

**ANALISIS PENGARUH STRUKTUR MODAL, UKURAN PERUSAHAAN,  
ASSET TURNOVER, INVENTORY TURNOVER, CURRENT RATIO  
TERHADAP PROFITABILITAS PADA PERUSAHAAN MANUFAKTUR  
YANG MASUK DI DAFTAR EFEK SYARIAH PERIODE 2010-2013**



**SKRIPSI**

**DIAJUKAN KEPADA FAKULTAS SYARI'AH DAN HUKUM  
UNIVERSITAS ISLAM NEGERI SUNAN KALIJAGA YOGYAKARTA  
UNTUK MEMENUHI SEBAGIAN SYARAT-SYARAT MEMPEROLEH  
GELAR SARJANA STRATA SATU DALAM ILMU EKONOMI ISLAM**

Oleh :

**BAYU CHANDRA NUGRAHA**  
**10390053**

**PEMBIMBING :**  
**M. GHAFUR WIBOWO.,SE.,M.Sc**  
**SUNARSIH.,SE.M.Si**

**PROGRAM STUDI KEUANGAN ISLAM  
FAKULTAS SYARI'AH DAN HUKUM  
UNIVERSITAS ISLAM NEGERI SUNAN KALIJAGA  
YOGYAKARTA  
2015**

## Abstrak

*Profitabilitas* merupakan kemampuan suatu entitas atau perusahaan dalam menghasilkan laba. *Profitabilitas* adalah ukuran penting yang digunakan oleh investor dalam menilai apakah suatu perusahaan sehat atau tidak untuk menjadi tempat berinvestasi, yang selanjutnya hasil ini mempengaruhi investor untuk memutuskan membeli atau menjual saham suatu perusahaan. Mengingat banyaknya faktor yang berpengaruh terhadap *Profitabilitas* perusahaan maka penelitian ini akan meneliti pengaruh struktur modal, ukuran perusahaan (*size*), *asset turnover*, *inventory turnover*, dan *current ratio* terhadap *Profitabilitas* perusahaan manufaktur yang terdaftar di Daftar Efek Syariah. Tujuan penelitian ini adalah untuk mengetahui dan menguji pengaruh antara struktur modal, ukuran perusahaan (*size*), *asset turnover*, *inventory turnover*, dan *current ratio* terhadap *Profitabilitas* perusahaan manufaktur yang terdaftar di Daftar Efek Syariah periode tahun 2010 sampai dengan 2013.

Sampel penelitian yang digunakan sebanyak 15 perusahaan manufaktur yang terdaftar di Daftar Efek Syariah, dimana metode yang digunakan adalah purposive sampling. Hasil analisis data atau hasil regresi menunjukkan bahwa secara simultan struktur modal, ukuran perusahaan (*size*), *asset turnover*, *inventory turnover*, dan *current ratio* mempengaruhi *profitabilitas*. Sedangkan secara parsial variabel yang berpengaruh terhadap *profitabilitas* adalah struktur modal (DER), ukuran perusahaan (*size*), *inventory turnover* sedangkan variabel *asset turnover* dan *current ratio* secara parsial tidak mempengaruhi *profitabilitas*. Besarnya koefisien determinasi (*adjusted R square*) adalah sebesar 0,635. Hal ini berarti bahwa 63,5 persen variabel dependen yaitu *profitabilitas* dapat dijelaskan oleh lima variabel independen yaitu struktur modal, ukuran perusahaan (*size*), *asset turnover*, *inventory turnover*, dan *current ratio* sedangkan sisanya sebesar 36,5 persen *profitabilitas* dijelaskan oleh variabel atau sebab-sebab lain diluar model.

*Kata Kunci* : *profitabilitas, struktur modal, ukuran perusahaan (size), asset turnover, inventory turnover, dan current ratio*



**SURAT PERSETUJUAN SKRIPSI**

Hal : Skripsi Sdr. Bayu Chandra Nugraha  
Lamp : I

Kepada  
Yth. Dekan Fakultas Syari'ah dan Hukum  
UIN Sunan Kalijaga Yogyakarta  
Di Yogyakarta

*Assalamu 'alaikum Wr. Wb.*

Setelah membaca, meneliti, memberikan petunjuk dan mengoreksi serta mengadakan perbaikan seperlunya, maka kami berpendapat bahwa skripsi Saudara:

Nama : Bayu Chandra Nugraha  
NIM : 10390053  
Judul Skripsi : Analisis Pengaruh Struktur Modal, Ukuran Perusahaan, Asset Turnover, Inventory Turnover, Rasio Lancar Terhadap Profitabilitas Pada Perusahaan Manufaktur yang Terdaftar di Daftar Efek Syari'ah Periode 2010-2013"

Sudah dapat diajukan kembali kepada Fakultas Syari'ah dan Hukum Jurusan/Program Studi Keuangan Islam UIN Sunan Kalijaga Yogyakarta sebagai salah satu syarat untuk memperoleh gelar Sarjana Strata Satu dalam Ilmu Ekonomi Islam.

Dengan ini kami mengharap agar skripsi saudara tersebut di atas dapat segera dimunaqasyahkan. Atas perhatiannya kami ucapkan terima kasih.

*Wassalamu 'alaikum Wr. Wb.*

Yogyakarta, 15 Rabi al-Awwal 1436 H  
15 January 2015 M

Pembimbing I

M. Ghafur Wibowo.,SE.,M.Sc  
NIP. 19800314 200312 1003



**SURAT PERSETUJUAN SKRIPSI**

Hal : Skripsi Sdr. Bayu Chandra Nugraha  
Lamp : II

Kepada  
Yth. Dekan Fakultas Syari'ah dan Hukum  
UIN Sunan Kalijaga Yogyakarta  
Di Yogyakarta

*Assalamu'alaikum Wr. Wb.*

Setelah membaca, meneliti, memberikan petunjuk dan mengoreksi serta mengadakan perbaikan seperlunya, maka kami berpendapat bahwa skripsi Saudara:

Nama : Bayu Chandra Nugraha  
NIM : 10390053  
Judul Skripsi : Analisis Pengaruh Struktur Modal, Ukuran Perusahaan, Asset Turnover, Inventory Turnover, Rasio Lancar Terhadap Profitabilitas Pada Perusahaan Manufaktur yang Terdaftar di Daftar Efek Syari'ah Periode 2010-2013"

Sudah dapat diajukan kembali kepada Fakultas Syari'ah dan Hukum Jurusan/Program Studi Keuangan Islam UIN Sunan Kalijaga Yogyakarta sebagai salah satu syarat untuk memperoleh gelar Sarjana Strata Satu dalam Ilmu Ekonomi Islam.

Dengan ini kami mengharap agar skripsi saudara tersebut di atas dapat segera dimunaqasyahkan. Atas perhatiannya kami ucapkan terima kasih.

*Wassalamu'alaikum Wr. Wb.*

Yogyakarta, 15 Rabi al-Awwal 1436 H  
15 January 2015 M

Pembimbing II

Sunarsih., SE, M, Si

NIP. 19740911 199903 2 001





**PENGESAHAN SKRIPSI**  
**Nomor : UIN.02/K.KUI-SKR/PP.009/210/2015**

Skripsi/tugas akhir dengan judul :

**Analisis Pengaruh Struktur Aktiva, Ukuran Perusahaan, Profitabilitas, Growth, Risiko Bisnis, Pajak dan Struktur Kepemilikan Terhadap Struktur Modal Pada Perusahaan Manufaktur yang Terdaftar di Daftar Efek Syariah Periode 2010-2012**

Yang dipersiapkan dan disusun oleh :

Nama : Bayu Chandra Nugraha  
NIM : 10390053  
Telah dimunaqasyahkan pada : Kamis, 26 Januari 2015  
Nilai : B+

dan dinyatakan telah diterima oleh Fakultas Syariah dan Hukum UIN Sunan Kalijaga Yogyakarta.

**TIM MUNAQASYAH :**

Ketua Sidang

**M. Ghafur Wibowo., S.E., M.Sc**

NIP. 19800314 200312 1003

Penguji I

**Dr. Misnen Ardiansyah, S.E., M. Si**

NIP. 19710929 200003 1 001

Penguji II

**Dr. Ibnu Muhdhir., M.Ag**

NIP. 19641112 199203 1 006

Yogyakarta, 06 Januari 2015,

UIN Sunan Kalijaga Yogyakarta

Fakultas Syariah dan Hukum

Dekan,



**Prof. Noorhaidi, M. A., M. Phil., Ph. D.**

NIP. 19711207 199503 1 002

## SURAT PERNYATAAN

*Assalamu'alaikum Warahmatullahi Wabarakatuh*

Saya yang bertanda tangan di bawah ini:

Nama : Bayu Chandra Nugraha  
NIM : 1039053  
Fakultas-Prodi : Syariah dan Hukum – Keuangan Islam

Menyatakan bahwa skripsi yang berjudul **“Analisi Pengaruh Struktur Modal, Ukuran Perusahaan, Asset Turnover, Inventory Turnover, Rasio Lancar Terhadap Profitabilitas Pada Perusahaan Manufaktur yang Terdaftar di Daftar Efek Syari’ah Periode 2010-2013”** adalah benar-benar merupakan hasil karya penyusun sendiri, bukan duplikasi ataupun saduran dari karya orang lain kecuali pada bagian yang telah dirujuk dan disebut dalam *footnote* atau daftar pustaka. Apabila di lain waktu terbukti adanya penyimpangan dalam karya ini, maka tanggung jawab sepenuhnya ada pada penyusun.

Demikian surat pernyataan ini saya buat agar dapat dimaklumi.

*Wassalamu'alaikum Warahmatullahi Wabarakatuhu*

Yogyakarta, 20 September 2014

Penyusun



Bayu Chandra Nugraha  
NIM. 10390053

## MOTTO

Sangatlah meminta bukti bahwa doamu akan  
dikabulkan oleh Allah,  
akan tetapi buktikanlah kesungguhanmu dari  
doamu.

Tidak bertindak karena menunggu hilangnya rasa  
malas,  
adalah bentuk kemalasan yang lebih parah lagi.

To get a succes, your courage must  
be greater than your fear

Think big, and act now

Pendidikan merupakan perlengkapan paling baik  
untuk hari tua

Sebelum melakukan sesuatu  
akan lebih baiknya kita berdoa

## **HALAMAN PERSEMBAHAN**

**Dengan mengucapkan syukur Alhamdulillah kepada Allah SWT, karya ini kupersembahkan kepada:**

**Kedua orang tua ku, yang selalu selalu mencurahkan kasih sayangnya serta tak henti-hentinya mendukung dan mendo'akan ku . Tak cukup aku membalas semua pengorbanan yang telah diberikan.**

**Adikku yang selalu mendo'akan ku.**

**Saudaraku, keluarga besar, beserta teman-temanku.**



## PEDOMAN TRANSLITERASI

Transliterasi kata-kata Arab yang dipakai dalam penyusunan skripsi ini berpedoman pada surat keputusan bersama Departemen Agama dan Menteri Pendidikan dan Kebudayaan Republik Indonesia tertanggal 10 September 1987 nomor: 158/1987 dan nomor : 0543b/U/1987.

### A. Konsonan Tunggal

Huruf Arab	Nama	Huruf Latin	Keterangan
ا	Alif	tidak dilambangkan	tidak dilambangkan
ب	Bā'	b	be
ت	Tā'	t	te
ث	Śā'	ś	es (dengan titik atas)
ج	Jim	j	je
ح	Ḥā'	ḥ	ha (dengan titik bawah)
خ	Khā'	kh	ka dan ha
د	Dāl	d	de
ذ	Ẓāl	ẓ	zet (dengan titik di atas)
ر	Rā'	r	er
ز	Zāi	z	zet
س	Sīn	s	es
ش	Syīn	sy	es dan ye
ص	Ṣād	ṣ	es (dengan titik di bawah)
ض	Ḍād	ḍ	de (dengan titik di bawah)
ط	Ṭā'	ṭ	te (dengan titik di bawah)
ظ	Ẓā'	ẓ	zet (dengan titik di bawah)
ع	'Ain	‘	koma terbalik di atas
غ	Gain	g	ge

ف	Fā'	f	ef
ق	Qāf	q	qi
ك	Kāf	k	ka
ل	Lām	l	'el
م	Mīm	m	'em
ن	Nūn	n	'en
و	Wāw	w	w
ه	Hā'	h	ha
ء	Hamzah	'	apostrof
ي	Yā'	y	ye

### B. Konsonan Rangkap Karena *Syaddah* ditulis Rangkap

متعددة	ditulis	<i>muta'addah</i>
عدة	ditulis	'iddah

### C. *Tā' Marbūṭah* di Akhir Kata

1. Bila dimatikan tulis *h*

حكمة	ditulis	ikmah
جزية	ditulis	jizyah

(ketentuan ini tidak diperlukan terhadap kata-kata Arab yang sudah terserap ke dalam bahasa Indonesia seperti zakat, shalat dan sebagainya, kecuali dikehendaki lafal aslinya).

2. Bila diikuti dengan kata sandang '*al*' serta bacaan kedua ini terpisah, maka ditulis dengan *h*

كرامة الأولياء	ditulis	karāmah al-auliya'
----------------	---------	--------------------

3. Bila tā' marbūṭah hidup maupun dengan harakat, fathah, kasrah , dan dammah ditulis *t* atau *h*

زكاة الفطر	ditulis	zakāh al-fitri
------------	---------	----------------

#### D. Vokal Pendek

اَ	Fatḥah	ditulis	a
اِ	Kasrah	ditulis	i
اُ	Ḍammah	ditulis	u

فَعْل	Fatḥah	ditulis	<i>fa'ala</i>
كُفْر	Kasrah	ditulis	<i>ḡukira</i>
يَذْهَب	Ḍammah	ditulis	<i>yazhabu</i>

#### E. Vokal Panjang

Fatḥah + alif جاهلية	ditulis ditulis	ā <i>jāhiliyyah</i>
Fatḥah + yā' mati تنسى	ditulis ditulis	ā <i>tansā</i>
Kasrah + yā' mati كريم	ditulis ditulis	ī <i>karīm</i>
Ḍammah + wāw mati فروض	ditulis ditulis	ū <i>funūd</i>

#### F. Vokal Rangkap

Fatḥah + yā' mati بينكم	ditulis ditulis	ai <i>bainakum</i>
Fatḥah + wāw mati قول	ditulis ditulis	au <i>qaul</i>

**G. Vokal pendek yang berurutan dalam satu kata dipisahkan dengan apostrof**

أَنْتُمْ	ditulis	<i>a'antum</i>
أَعَدْتُ	ditulis	<i>u'iddat</i>
لِئِنْ شَكَرْتُمْ	ditulis	<i>la'in syakartum</i>

**H. Kata Sandang Alif + Lām**

1. Bila diikuti huruf *qomariyah*

الْقُرْآنِ	ditulis	<i>al-qur'ān</i>
الْقِيَاسِ	ditulis	<i>al-qiyās</i>

2. Bila diikuti huruf *syamsiyah* ditulis menggandakan *syamsiyah* yang mengikutinya, serta menghilangkan huruf *l* (el)nya.

السَّمَاءِ	ditulis	<i>as-samā'</i>
الشَّمْسِ	ditulis	<i>asy-syams</i>

**I. Penulisan kata-kata dalam rangkaian kalimat ditulis menurut penulisannya**

ذَوِي الْفُرُوضِ	ditulis	<i>ẓawī al-furūḍ</i>
أَهْلِ السُّنَّةِ	ditulis	<i>ahl as-sunnah</i>

## DAFTAR ISI

	<b>Halaman</b>
HALAMAN JUDUL .....	i
ABSTRAK .....	ii
SURAT PERSETUJUAN SKRIPSI.....	iii
HALAMAN PENGESAHAN .....	v
SURAT PERNYATAAN.....	vi
HALAMAN MOTTO .....	vii
HALAMAN PERSEMBAHAN .....	viii
KATA PENGANTAR .....	ix
TRANSLITERASI .....	xii
DAFTAR ISI .....	xvii
DAFTAR GRAFIK .....	xix
DAFTAR TABEL .....	xx
DAFTAR LAMPIRAN.....	xxi
<b>BAB I PENDAHULUAN</b>	
A. Latar Belakang Masalah.....	1
B. Rumusan Masalah .....	11
C. Tujuan dan Manfaat Penelitian .....	11
D. Sistematika Penulisan.....	13
<b>BAB II LANDASAN TEORI</b>	
A. Tinjauan Pustaka.....	16
B. Pengertian Profitabilitas .....	22
C. Rasio Profitabilitas.....	25
D. Teori Laba.....	25
E. Teori Islam.....	28
F. Faktor-faktor yang Mempengaruhi <i>Profitabilitas</i> .....	36
G. Hipotesis.....	36
<b>BAB III METODE PENELITIAN</b>	
A. Jenis dan Sifat Penelitian.....	45



B. Populasi dan Sampel .....	45
C. Defenisi Operasional Variabel.....	46
D. Teknik Analisis Data .....	49
<b>BAB IV HASIL PENELITIAN DAN PEMBAHASAN</b>	
A. Analisis Deskriptif .....	53
B. Uji Asumsi Klasik .....	55
1. Uji Normalitas .....	55
2. Uji Multikolinieritas .....	59
3. Uji Heteroskedastisitas .....	60
C. Uji Analisis Regresi Berganda .....	64
1. Uji T (Uji T) .....	65
2. Uji Signifikansi Simultan (Uji F-test) .....	68
3. Uji Koefisien Determinasi (Uji R <sup>2</sup> ) .....	69
4. Uji Secara Parsial (Uji t) .....	70
D. Pembahasan .....	73
<b>BAB V PENUTUP</b>	
A. Kesimpulan .....	81
B. Keterbatasan Penelitian .....	84
C. Saran.....	84
<b>DAFTAR PUSTAKA.....</b>	<b>86</b>
<b>LAMPIRAN</b>	

## DAFTAR GRAFIK

Grafik 4.1 Uji Normalitas (Normal Probability Plot dan Histogram) .....	56
Grafik 4.2 Uji Heteroskedastisitas (Scatterplot).....	61



## DAFTAR TABEL

Tabel 4.1 Statistik Deskriptif .....	53
Tabel 4.2 Uji Normalitas (One-Sample Kolmogorov-Smirnov) .....	58
Tabel 4.3 Uji Multikolinieritas .....	58
Tabel 4.4 Uji Heteroskedastisitas (Uji Glejser) .....	62
Tabel 4.5 Uji Autokorelasi (Non Parametrik Run Test) .....	64
Tabel 4.6 Koefisien Regresi Linier Berganda .....	66
Tabel 4.7 Uji F .....	68
Tabel 4.8 Koefisien Determinasi .....	69
Tabel 4.9 Uji t .....	70

## DAFTAR LAMPIRAN

Lampiran 1. Daftar Terjemah

Lampiran 2. Data Sampel Penelitian

Lampiran 3. Data SPSS Sampel Penelitian

Lampiran 4. Curriculum Vitae



## BAB I

### PENDAHULUAN

#### A. Latar Belakang Masalah

Perusahaan manufaktur merupakan perusahaan yang bergerak di bidang pembuatan produk. Salah satu tujuan dari sebuah perusahaan adalah mendapatkan laba yang maksimal. Untuk mencapai tujuan tersebut, diperlukan manajemen dengan tingkat *efektifitas* yang tinggi. Pengukuran tingkat efektifitas manajemen yang ditunjukkan oleh laba yang dihasilkan dari penjualan dan dari pendapatan investasi, dapat dilakukan dengan mengetahui seberapa besar rasio *profitabilitas* yang dimiliki.<sup>1</sup> Dengan mengetahui rasio *profitabilitas* yang dimiliki, perusahaan dapat memonitor perkembangan perusahaan dari waktu ke waktu.

Agar dapat memaksimalkan laba yang didapat oleh perusahaan, manajer keuangan perlu mengetahui faktor-faktor yang memiliki pengaruh besar terhadap *profitabilitas* perusahaan. Dengan mengetahui pengaruh dari masing-masing faktor terhadap *profitabilitas*, perusahaan dapat menentukan langkah untuk mengatasi masalah-masalah dan meminimalisir dampak negatif yang timbul.

Semua faktor yang terdapat dalam sebuah perusahaan memiliki pengaruh terhadap kemampuan perusahaan untuk mendapatkan laba. Untuk memaksimalkan masing-masing faktor, diperlukan adanya manajemen aset,

---

<sup>1</sup> Martono dan Agus Harjito, *Manajemen Keuangan*, (Yogyakarta: Ekonisia, 2008), hlm. 79.



manajemen biaya dan manajemen hutang. Semua itu terangkum dalam *Du Pont System*. Aktivitas aset yang terjadi dalam sebuah perusahaan memiliki pengaruh yang cukup besar dalam menentukan seberapa besar laba yang akan diperoleh perusahaan. Semakin lama waktu yang dibutuhkan oleh perusahaan untuk melakukan produksi, maka semakin besar biaya yang harus dikeluarkan oleh perusahaan baik untuk pemeliharaan ataupun biaya produksi. Lamanya periode perputaran dari beberapa faktor yang ada, akan berpengaruh terhadap biaya yang harus dikeluarkan oleh perusahaan.

Salah satu perusahaan manufaktur yang dikenal masyarakat dan sekaligus menjadi sampel dalam penelitian ini adalah PT Indofood Tbk. Perusahaan ini bergerak dalam bidang konsumsi. Tabel 1 menyajikan data *profitabilitas*, struktur modal, *size*, *Asset turnover*, *Inventory turnover*, dan *Current ratio* PT Indofood Tbk.

**Tabel 1.1**  
**Data profitabilitas, Struktur Modal, Size, Perputaran Aset, Perputaran Persediaan, dan Current ratio PT Indofood Tbk**  
**Periode 2010-2013**

Tahun	DER	Size	Perputaran aset	Perputaran Persediaan	Current ratio	ROA
2010	1,34	7,67	0,81	4,82	2,03	8,32
2011	0,7	7,73	0,85	5,38	1,90	9,13
2012	0,74	7,77	0,84	5,1	2,00	8,06
2013	1,04	7,89	0,74	5,44	1,66	4,38

Sumber: ICMD tahun 2013 Data dan Sumber Data

Tabel 1 memperlihatkan pertumbuhan laba PT Indofood Tbk periode 2010-2013 yang berfluktuasi setiap periodenya. Pada tahun 2010 *Profitabilitas* sebesar 8,32 namun tahun 2011 naik menjadi 9,13. Tahun 2012

*profitabilitas* perusahaan menurun kembali menjadi 8,06 dan semakin turun di tahun 2013 menjadi 4,38. Namun, kenaikan laba ini tidak didukung oleh struktur modal, *size*, *Asset turnover*, *Inventory turnover*, dan *Current ratio* perusahaan yang baik.

Pada struktur modal (DER) PT Indofood berfluktuasi setiap tahunnya. Dari tahun 2009-2012 struktur modal mengalami penurunan, akan tetapi di tahun 2013 mengalami kenaikan walau tidak lebih dari tahun 2009 sebesar 1,04. Sedangkan *profitabilitas* memperlihatkan keadaan yang sebaliknya yaitu mengalami peningkatan menjadi 4,38. Hal ini sesuai dengan teori yang mengatakan bahwa menunjukkan bahwa semakin besar biaya yang harus ditanggung perusahaan untuk memenuhi kewajiban yang dimilikinya. Hal ini dapat menurunkan *profitabilitas* yang dimiliki oleh perusahaan.

Pada tabel 1 terlihat bahwa *size* PT Indofood Indonesia Tbk mengalami peningkatan setiap periodenya. Menurut teori, semakin besar skala perusahaan maka *profitabilitas* juga akan meningkat, tetapi pada titik atau jumlah tertentu ukuran perusahaan akhirnya akan menurunkan laba (*profit*) perusahaan. Dan teori tersebut terjadi pada tahun 2012-2013, dengan *size* 77,77 ternyata mampu menurunkan laba perusahaan sebesar 8,06 dibandingkan tahun sebelumnya 9,13.

Untuk perputaran aset cenderung mengalami peningkatan setiap periodenya tetapi tidak di tahun 2013. Teori mengatakan bahwa semakin tinggi rasio tersebut, maka semakin efisien pula penggunaan keseluruhan aset perusahaan dalam menghasilkan penjualan. Namun, pada tahun 2012

kenaikan *inventory asset* sebesar 0,84 ternyata mampu menurunkan laba perusahaan menjadi 8,06.

Pada tabel di atas perpuaran persediaan mengalami kenaikan yang setabil dari tahun ke tahun. Semakin tinggi *inventory turnover* maka semakin cepat kembalinya dana yang tertanam pada persediaan tersebut. Maka sebaliknya, Semakin tinggi *inventory turnover* maka semakin lama kembalinya dana yang tertanam pada persediaan tersebut. Tetapi rasio ini tidak sebanding dengan teori karena laba tidak berubah oleh *inventory turnover*.

Pada *current ratio* PT Indofood terjadi fluktuasi yang berubah-ubah dari tahun ke tahun, akan tetapi *current ratio* sangat berpengaruh pada laba. Mungkin ini sesuai dengan teori yang mengatakan Semakin besar *current ratio*, maka menunjukkan semakin besar kemampuan perusahaan untuk memenuhi kewajiban jangka pendeknya. *Current ratio* dalam sebuah laporan keuangan menunjukkan seberapa besar aset yang dibiayai dengan utang.<sup>2</sup>

Dari uraian di atas dapat disimpulkan bahwa fakta yang ada beberapa yang bertentangan dengan teori, sehingga perlu dilakukan penelitian lebih lanjut untuk melihat sejauhmana pengaruh struktur modal, *size*, *Asset turnover*, *Inventory turnover*, dan *Current ratio* terhadap *profitabilitas*. Objek penelitian ini adalah perusahaan manufaktur yang terdaftar di Bursa Efek Indonesia periode 2010-2013. Alasan pemilihan perusahaan manufaktur dikarenakan perusahaan ini merupakan perusahaan dengan jumlah emiten

---

<sup>2</sup> James Van Horne, dan Machowicz John M, Jr, *Prinsip-prinsip Manajemen Keuangan*, (Jakarta: Salemba Empat, 1998), hlm. 25.

lebih banyak dibandingkan dengan perusahaan lain yang terdaftar di Bursa Efek Indonesia. Dengan dilakukan penelitian ini diharapkan dapat membantu berbagai pihak berkepentingan baik internal maupun eksternal dalam pengambilan keputusan.

Perusahaan yang bergerak dalam bidang manufaktur, membutuhkan pengelolaan terhadap modal kerja secara lebih efisien. Untuk mengetahui seberapa besar modal kerja yang dialokasikan perusahaan untuk operasi perusahaan, dapat digunakan *current ratio* atau yang lebih dikenal dengan *current ratio*.

Perkembangan atau perubahan yang terjadi pada penjualan dan biaya, serta struktur modal akan mempengaruhi *profitabilitas* perusahaan. Perubahan struktur modal mempengaruhi beban biaya, serta efisiensi perusahaan dalam melakukan produksi. Hal ini dikarenakan, semakin besar hutang yang harus ditanggung perusahaan untuk memenuhi kebutuhannya akan dana, semakin besar pula biaya yang harus dikeluarkan untuk pendanaan, baik untuk membayar biaya bunga, maupun untuk membayar perantara keuangan. Karena perusahaan berkepentingan memaksimalkan laba, maka pihak manajemen perlu mengidentifikasi berbagai hal yang memiliki pengaruh terhadap laba. Kajian ini diperlukan karena perubahan-perubahan pada modal kerja, hutang dan penjualan serta biaya akan mempengaruhi laba yang diperoleh.

Perkembangan perusahaan dapat ditinjau oleh manajemen melalui penilaian atas kinerja keuangan dengan menggunakan analisis rasio. Analisis

rasio tersebut dapat digunakan oleh manajer keuangan maupun pihak yang memiliki kepentingan untuk memberikan penilaian atas kondisi kesehatan suatu perusahaan.<sup>3</sup> Salah satu analisis rasio yang digunakan perusahaan dalam melakukan penilaian atas kinerja keuangan perusahaan adalah rasio *profitabilitas*. Apabila perusahaan mengetahui rasio *profitabilitasnya*, maka perusahaan akan dapat memantau perkembangan perusahaan secara periodik.<sup>4</sup> Motivasi yang mendorong manajemen perusahaan melakukan praktik perataan laba adalah karena manajemen perusahaan ingin memperbaiki hubungan terhadap pihak eksternal perusahaan, hal-hal yang dilakukan antara lain adalah memberikan kesan yang baik kepada kreditur, mengurangi fluktuasi laba pada pelaporan laba dan menarik perhatian pasar dengan menjaga harga sekuritas agar tetap tinggi, hal ini dilakukan agar posisi manajer tetap aman dalam perusahaan. Investor institusional umumnya menghindari perusahaan yang mengalami variasi laba yang besar atau perusahaan yang berisiko tinggi.

Setiap perusahaan membutuhkan dana untuk menjalankan aktivitas operasionalnya, sehingga dibutuhkan peran manajemen dalam membuat keputusan pendanaan yang tepat untuk perusahaan. Dana yang diperlukan oleh perusahaan bersumber dari pemilik perusahaan maupun dari pinjaman.

---

<sup>3</sup> Yuli Omiati, "Laporan Keuangan sebagai Alat untuk Menilai Kinerja Keuangan", *Jurnal Ekonomi Bisnis vol 14*, (2009), hlm. 207.

<sup>4</sup> Niken Hastuti, "Analisis Pengaruh Periode *Inventory turnover*, Periode Perputaran Hutang Dagang, *Current ratio*, Leverage, Pertumbuhan Penjualan Dan *Firm size* Terhadap *Profitabilitas* Perusahaan", *Skripsi Sarjana Jurusan Manajemen pada Fakultas Ekonomi Universitas Diponegoro, Semarang*, (2010), hlm. 24.



Trade off theory adalah teori yang menjelaskan keseimbangan antara manfaat dan pengorbanan yang ditimbulkan dari akibat penggunaan utang. Penggunaan utang dalam sumber pendanaan mempunyai manfaat, seperti dapat mengurangi jumlah pembayaran pajak karena beban bunga tetap yang ditimbulkan dari utang berbeda dengan pembayaran deviden yang tidak dapat mengurangi pembayaran pajak.

*Profitabilitas* merupakan kemampuan suatu entitas atau perusahaan dalam menghasilkan laba. *Profitabilitas* adalah ukuran penting yang digunakan oleh investor dalam menilai apakah suatu perusahaan sehat atau tidak untuk menjadi tempat berinvestasi, yang selanjutnya hasil ini mempengaruhi investor untuk memutuskan membeli atau menjual saham suatu perusahaan. *Profitabilitas* yang relatif stabil memperlihatkan kinerja baik dari manajemen suatu perusahaan dalam menghasilkan laba dan tentunya hal ini akan memberikan keyakinan pada calon investor untuk berinvestasi pada perusahaan tersebut.<sup>5</sup> Ketika *profitabilitas* suatu perusahaan lebih tinggi dibandingkan dengan tingkat *profitabilitas* yang dianggap normal oleh manajemen, maka manajemen cenderung melakukan praktik perataan laba untuk menurunkan tingkat *profitabilitas* sampai dengan tingkat *profitabilitas* yang dianggap normal oleh manajemen, dan apabila *profitabilitas* lebih rendah dibandingkan dengan tingkat *profitabilitas* yang dianggap normal oleh manajemen, maka manajemen melakukan praktik perataan laba untuk

---

<sup>5</sup> Utomo, Semcesen Budiman dan Baldric Siregar, "Pengaruh Ukuran Perusahaan, *Profitabilitas*, dan Kontrol Kepemilikan terhadap Perataan Laba pada Perusahaan Manufaktur yang Terdaftar di Bursa Efek Indonesia", *Jurnal Akuntansi & Manajemen vol 07*, (2008), hlm. 132.

menaikkan tingkat *profitabilitas* sampai dengan tingkat *profitabilitas* yang dianggap normal oleh manajemen.

Penelitian ini menggunakan ROA sebagai alat untuk mengukur profitabilitas perusahaan. Rasio ini merupakan rasio yang terpenting diantara rasio rentabilitas yang ada. Return on Asset (ROA) merefleksikan seberapa banyak perusahaan telah memperoleh hasil atas seluruh sumberdaya keuangan yang ditanamkan pada perusahaan. Ratio ROA sering digunakan oleh top manajemen untuk mengevaluasi unit-unit usaha dalam perusahaan yang multidivisional.

Berbagai penelitian mengenai *profitabilitas* telah banyak dilakukan oleh peneliti. Seperti penelitian yang dilakukan oleh yang dilakukan pada perusahaan manufaktur menyimpulkan bahwa variabel *inventory turnover* dan *leverage* berpengaruh negatif terhadap *profitabilitas*, sedangkan variabel *firm size* berpengaruh positif terhadap *profitabilitas*.<sup>6</sup> Boute *et al.* menemukan bahwa *inventory turnover* berpengaruh negatif terhadap kinerja keuangan yang diprosikan dengan *return on assets*. Hasil bahwa variabel *inventory turnover* dan *debt to equity ratio* memiliki pengaruh positif terhadap *return on assets*.

Dalam penelitian ini penyusun mengambil sampel perusahaan manufaktur yang termasuk dalam Daftar Efek Syariah (DES) tahun 2010

---

<sup>6</sup> Niken Hastuti, Analisis, "Pengaruh Periode *Inventory turnover*, Periode Perputaran Hutang Dagang, *Current ratio*, Leverage, Pertumbuhan Penjualan dan *Firm size* Terhadap *Profitabilitas* Perusahaan", *Skripsi* Sarjana Jurusan Manajemen pada Fakultas Ekonomi Universitas Diponegoro, Semarang (2010), hlm. 23.

sampai dengan tahun 2012. Daftar Efek Syariah merupakan kumpulan efek yang tidak bertentangan dengan prinsip-prinsip syariah di pasar modal, yang ditetapkan oleh BAPEPAM-LK atau pihak yang disetujui oleh BAPEPAM-LK. Adapun efek yang dapat dimuat dalam Daftar Efek Syariah yang ditetapkan oleh Bapepam- LK meliputi:

1. Surat berharga syariah yang diterbitkan oleh Negara Republik Indonesia,
2. Efek yang diterbitkan oleh Emiten atau Perusahaan Publik yang menyatakan bahwa kegiatan usaha serta cara pengelolaan usahanya dilakukan berdasarkan prinsip syariah sebagaimana tertuang dalam anggaran dasar,
3. Sukuk yang diterbitkan oleh Emiten termasuk Obligasi Syariah yang telah diterbitkan oleh Emiten sebelum ditetapkannya Peraturan ini,
4. Saham Reksa Dana Syariah,
5. Unit Penyertaan Kontrak Investasi Kolektif Reksa Dana Syariah,
6. Efek Beragun Aset Syariah,
7. Efek berupa saham, termasuk Hak Memesan Efek Terlebih Dahulu (HMETD) syariah dan Waran syariah, yang diterbitkan oleh Emiten atau Perusahaan Publik yang tidak menyatakan bahwa kegiatan usaha serta cara pengelolaan usahanya dilakukan berdasarkan prinsip syariah, sepanjang Emiten atau Perusahaan Publik tersebut:
  - a. tidak melakukan kegiatan usaha yang bertentangan dengan prinsip-prinsip syariah.

b. memenuhi rasio-rasio keuangan sebagai berikut:

- 1) total utang yang berbasis bunga dibandingkan dengan total asset tidak lebih dari 45% (empat puluh lima per seratus),
  - 2) total pendapatan bunga dan pendapatan tidak halal lainnya dibandingkan dengan total pendapatan usaha (revenue) dan pendapatan lain-lain tidak lebih dari 10% (sepuluh per seratus).
8. Efek Syariah yang memenuhi Prinsip-prinsip Syariah di Pasar Modal yang diterbitkan oleh lembaga internasional dimana Pemerintah Indonesia menjadi salah satu anggotanya, dan
9. Efek Syariah lainnya.

Alasan perusahaan manufaktur yang dipilih sebagai objek dalam penelitian ini karena:

1. Adanya peraturan yang mengharuskan perusahaan-perusahaan tersebut untuk memberikan informasi yang jelas dibandingkan perusahaan lain yang masuk di DES, serta perusahaan tersebut melaporkan keuangannya kepada BAPEPAM dan dipublikasikan.
2. Jumlah perusahaan manufaktur yang terdaftar di DES lebih banyak dibandingkan sektor lain, karena kemampuan analisis dalam satu sektor diharapkan mampu menghasilkan kesimpulan yang dapat dibandingkan antara satu perusahaan dengan perusahaan lainnya.

Berdasarkan latar belakang tersebut, maka penulis tertarik untuk melakukan penelitian dengan judul **"Analisis Pengaruh Struktur Modal,**

**Ukuran Perusahaan, *Asset turnover*, *Inventory turnover*, dan *Current ratio* terhadap *Profitabilitas* Pada Perusahaan Manufaktur yang Masuk di Daftar Efek Syariah Periode 2010-2013”**. Penelitian ini menggunakan enam variable yaitu: struktur modal, ukuran perusahaan, *asset turnover*, *inventory turnover*, dan *current ratio* terhadap *profitabilitas*. Adapun alasan diambilnya beberapa variabel di atas karena adanya ketidak konsistenan hasil dari penelitian terdahulu.

## **B. Rumusan Masalah**

Dari pemaparan yang telah diuraikan pada latar belakang di atas, maka rumusan masalah dalam penelitian ini adalah:

1. Apakah terdapat pengaruh struktur modal terhadap *profitabilitas*?
2. Apakah terdapat pengaruh ukuran perusahaan (*size*) terhadap *profitabilitas*?
3. Apakah terdapat pengaruh *asset turnover* terhadap *profitabilitas*?
4. Apakah terdapat pengaruh *inventory turnover* terhadap *profitabilitas*?
5. Apakah terdapat pengaruh deviden *current ratio* terhadap *profitabilitas*?

## **C. Tujuan dan Manfaat Penelitian**

1. Tujuan Penelitian
  - a. Untuk mengetahui dan menjelaskan bagaimana pengaruh struktur modal baik secara parsial maupun simultan terhadap *profitabilitas* pada perusahaan yang terdaftar di Daftar Efek Syariah (DES).

- b. Untuk mengetahui dan menjelaskan bagaimana pengaruh ukuran perusahaan (*size*) baik secara parsial maupun simultan terhadap *profitabilitas* pada perusahaan yang terdaftar di Daftar Efek Syariah (DES).
  - c. Untuk mengetahui dan menjelaskan bagaimana pengaruh *asset turnover* baik secara parsial maupun simultan terhadap *profitabilitas* pada perusahaan yang terdaftar di Daftar Efek Syariah (DES).
  - d. Untuk mengetahui dan menjelaskan bagaimana pengaruh *inventory turnover* baik secara parsial maupun simultan terhadap *profitabilitas* pada perusahaan yang terdaftar di Daftar Efek Syariah (DES).
  - e. Untuk mengetahui dan menjelaskan bagaimana pengaruh deviden payout ratio (DPR) baik secara parsial maupun simultan terhadap *profitabilitas* pada perusahaan yang terdaftar di Daftar Efek Syariah (DES).
  - f. Untuk mengetahui dan menjelaskan bagaimana pengaruh kepemilikan publik baik secara parsial maupun simultan terhadap *profitabilitas* pada perusahaan yang terdaftar di Daftar Efek Syariah (DES).
2. Manfaat Penelitian
- a. Secara Ilmiah

Penelitian ini dapat dijadikan sebagai sumber informasi untuk meningkatkan wawasan dan pengetahuan tentang sejauh mana keterkaitan antara struktur modal, ukuran perusahaan, *asset turnover*, *inventory turnover*, dan *current ratio* terhadap *profitabilitas* pada

perusahaan manufaktur yang terdaftar di daftar efek syariah. Selain itu dapat meningkatkan kompetensi keilmuan, serta pemahaman yang bermanfaat, sehingga dapat memberikan kontribusi pemikiran kepada mahasiswa tentang perkembangan ekonomi syariah terutama Pasar Modal Syariah, serta menjadi rujukan penelitian berikutnya tentang Daftar Efek Syariah.

b. Secara Praktis

Dengan adanya penelitian mengenai Pengaruh *profitabilitas*, Ukuran Perusahaan, *Asset turnover*, *Inventory turnover*, dan *Current ratio* terhadap *Profitabilitas* Pada Perusahaan Manufaktur yang Terdaftar di Daftar Efek Syariah Periode 2010-2012, maka akan diketahui faktor-faktor apa saja yang bisa mempengaruhi *profitabilitas* untuk selanjutnya digunakan sebagai salah satu dasar pertimbangan dalam pengambilan keputusan dalam bidang keuangan terutama dalam rangka memaksimalkan kinerja perusahaan dan pemegang saham, sehingga saham perusahaannya dapat terus bertahan dan mempunyai *return* yang besar.

**D. Sistematika Penulisan**

Agar dalam penulisan skripsi ini bisa terarah, integral dan sistematis maka dalam skripsi ini akan dibagi menjadi lima bab dimana setiap bab terdiri dari sub-sub sebagai perinciannya. Adapun sistematika pembahasannya adalah sebagai berikut:

Bab pertama diawali dengan pendahuluan sebagai pengantar dari skripsi ini secara keseluruhan. Bab ini terdiri dari empat sub bab yang terdiri dari latar belakang permasalahan, perumusan masalah serta tujuan dan manfaat penelitian ini adalah untuk mengetahui dan menjelaskan pengaruh variabel independen terhadap variabel dependen sehingga memberikan informasi kepada manajemen atas faktor-faktor yang penting untuk dipertimbangkan dalam mengambil keputusan atas struktur modal perusahaan. Bagian terakhir adalah sistematika pembahasan.

Bab kedua merupakan landasan berfikir dari penelitian dalam skripsi ini yang berisi tentang teori *profitabilitas*. Yang dimulai dari penjelasan penelitian-penelitian sebelumnya dengan hasil yang berbeda-beda. Dan dijelaskan pula pengertian *profitabilitas* beserta teori yang mendasarinya yaitu *Risk-Bearing Theory of Profit*, *Balancing theory*, *Frictional Theory of Profit*, *Pecking Order Theory*, *Monopoly Theory of Profit*, *Innovation Theory of Profit*, *Managerial Efficiency Theory of Profit*. Disamping teori-teori yang digunakan ada pula penjelasan laba menurut perspektif Islam. Selain itu dijelaskan pula faktor-faktor yang mempengaruhi *profitabilitas* yaitu struktur modal, ukuran perusahaan (*size*), *asset turnover*, *inventory turnover*, dan *current ratio*.

Bab ketiga dari skripsi ini adalah metode penelitian. Jenis penelitian yang digunakan adalah penelitian deskriptif kuantitatif, dan sifat dari penelitian ini adalah kuantitatif. Populasi yang digunakan adalah seluruh perusahaan manufaktur yang terdaftar di DES selama periode 2010-2012



yang berjumlah 62 perusahaan, sedangkan sampel penelitiannya dipilih menggunakan teknik *purposive sampling* dan terdapat 15 perusahaan yang memenuhi kriteria sebagai sampel. Metode pengumpulan data yang digunakan didapat berdasarkan data sekunder. Teknik analisis data yang digunakan yakni statistik deskriptif, uji asumsi klasik, analisis regresi berganda, dan uji persamaan regresi.

Bab keempat merupakan inti dari penelitian ini yaitu analisis data dan pembahasan. Bab ini mengulas tentang analisis terhadap data yang digunakan dalam penelitian ini. Analisis data ini meliputi analisis data secara kuantitatif, pengujian terhadap hipotesis yang diajukan pada awal penelitian dan bagaimana hasil analisis kuantitatif tersebut diinterpretasikan.

Bab kelima yaitu penutup yang menjadi bab terakhir dari skripsi ini. Bab kelima akan menjadi puncak yang akan menyimpulkan dari awal hingga akhir penelitian ini. Bab ini berisi mengenai kesimpulan dari analisis data yang dilakukan, selain itu juga saran untuk beberapa pihak yang akan memakai hasil dari penelitian ini dan bagi penelitian yang akan datang.

## BAB V

### PENUTUP

#### A. Kesimpulan

Penelitian ini menguji apa saja faktor-faktor yang berpengaruh terhadap profitabilitas perusahaan manufaktur. Dalam penelitian ini, terdapat enam variabel independen yang diuji hubungannya dengan profitabilitas. Variabel *inventory turnover* dan *asset turnover*, mencerminkan rasio aktivitas. Sedangkan variabel rasio lancar mewakili rasio likuiditas perusahaan. Variabel struktur modal menunjukkan solvabilitas perusahaan, sedangkan ukuran perusahaan menunjukkan perkembangan dari perusahaan.

Populasi dari penelitian ini adalah perusahaan manufaktur yang terdaftar di BEI selama tahun 2010-2013. Sampel yang diperoleh diuji menggunakan analisis regresi berganda, statistic deskriptif dan uji asumsi klasik. Kesimpulan yang dapat diambil dari penelitian ini adalah :

1. Dari hasil analisis data secara parsial diperoleh bahwa variabel struktur modal berpengaruh negatif signifikan terhadap *profitabilitas*. Hal ini dapat dilihat pada tingkat signifikansi struktur modal negatif dan koefisien regresinya menunjukkan hasil positif. Jadi hipotesis yang menyatakan bahwa struktur modal berpengaruh negatif signifikan terhadap *profitabilitas* adalah

- terbukti.** Apabila struktur modal meningkat maka *profitabilitas* akan mengalami penurunan yang dikarenakan apabila rasio utang meninggi, maka tingkat beban bunga juga akan meningkat.
2. Dari Hasil penelitian menunjukkan bahwa ukuran perusahaan (*size*) selama periode 2010-2013 berpengaruh signifikan terhadap *profitabilitas*, hal ini terlihat dari nilai signifikansi positif yang lebih kecil dari nilai  $\alpha$  (0,05). Dan nilai koefisien yang juga positif menunjukkan bahwa ada hubungan positif antara ukuran perusahaan (*size*) dengan *profitabilitas*. Jadi hipotesis yang menyatakan bahwa ukuran perusahaan (*size*) berpengaruh positif signifikan terhadap *profitabilitas* adalah **terbukti**. Semakin besar ukuran perusahaan, kecenderungan untuk menggunakan dana dari pihak eksternal juga semakin besar dikarenakan perusahaan yang besar memiliki kebutuhan dana yang besar.
  3. Dari Hasil penelitian menunjukkan bahwa *aset turnover* selama periode 2010-2013 berpengaruh negatif signifikan terhadap *profitabilitas*. Jadi hipotesis yang menyatakan bahwa *asset turnover* berpengaruh signifikan terhadap *profitabilitas* adalah **tidak terbukti**. Hal ini di karenakan pengelolaan aset tetap yang tidak tepat dapat yang dapat menimbulkan kerugian dan kehilangan kesempatan yang begitu besar karena tidak dapat mengoptimalkan kinerja dan manfaat dari aset tersebut.
  4. Dari Hasil penelitian menunjukkan variabel *inventory turnover* selama periode 2010-2013 menunjukkan hasil yang positif dan signifikan terhadap

*profitabilitas* dengan koefisien regresi positif dan signifikansi sebesar 0,000 lebih kecil dari  $\alpha$  (0,05), sehingga dapat disimpulkan bahwa *inventory turnover* berpengaruh positif dan signifikan terhadap *profitabilitas*. Jadi hipotesis yang menyatakan bahwa *inventory turnover* berpengaruh positif signifikan terhadap *profitabilitas* adalah **terbukti**. *Inventory turnover* yang lambat menunjukkan lamanya persediaan tersimpan di perusahaan, sehingga hal ini dapat memperbesar biaya persediaan, dan akan mempengaruhi laba perusahaan.

5. Dari hasil penelitian menunjukkan variabel rasio lancar selama periode 2010-2013 tidak berpengaruh signifikan terhadap *profitabilitas*. Jadi hipotesis yang menyatakan bahwa rasio lancar berpengaruh negatif signifikan terhadap *profitabilitas* adalah **terbukti**. Tidak adanya keterkaitan rasio ini dengan laba dikarenakan rasio ini berpacu dengan hutang lancar sedangkan masih ada hutang tetap yang dapat mempengaruhi *profitabilitas*.
6. Berdasarkan hasil uji koefisien determinasi, nilai adjusted R<sup>2</sup> dalam model regresi perusahaan manufaktur diperoleh sebesar 0,649. Hal ini menunjukkan bahwa besar pengaruh variabel independen yaitu struktur modal, ukuran perusahaan, *asset turnover*, *inventory turnover*, dan rasio lancar terhadap variabel dependen ROA yang dapat diterangkan oleh persamaan ini sebesar 64,9%. Sedangkan 35,1% dipengaruhi oleh faktor lain yang tidak dimasukkan dalam model regresi.

## B. Keterbatasan Penelitian

Dalam penelitian ini, peneliti mengalami keterbatasan yang menghambat hasil penelitian agar sesuai dengan hipotesis yang diajukan. Adapun keterbatasan tersebut antara lain :

1. Perusahaan manufaktur yang memiliki ROA dan pertumbuhan negatif cukup banyak, hal ini memperkecil jumlah sampel yang didapat
2. Adanya rasio-rasio yang kurang seimbang antara satu dengan yang lain terjadinya ketimpangan hasil pada pengolahan data. Sebagai contoh, *inventory turnover* yang memiliki nilai besar karena dikalikan 365 hari.

## C. Saran

Setelah mengkaji hasil penelitian ini maka implikasi manajerial yang dapat penulis ajukan adalah sebagai berikut :

1. Agar dapat meningkatkan keuntungan, perusahaan manufaktur sebaiknya mengurangi *inventory turnover*, sehingga tidak menyebabkan penumpukan barang yang mengakibatkan penambahan biaya
2. Bagi perusahaan disarankan untuk menggunakan rasio keuangan yang berpengaruh terhadap profitabilitas sebagai bahan pertimbangan dalam memproyeksikan kemampuan perusahaan dalam menghasilkan laba dan dalam mengukur kinerja perusahaan.

3. Bagi pihak Investor atau calon investor disarankan untuk melakukan analisis terhadap rasio keuangan terutama rasio-rasio keuangan yang berkaitan dengan profitabilitas karena besarnya profitabilitas yang diperoleh perusahaan akan menentukan besarnya pengembalian atas asset yang dilakukan.



## DAFTAR PUSTAKA

### Al-Quran

Departemen Agama RI, *Mushaf Al-Qur'an Terjemah*, Jakarta: al baqarah, 2002.

### Buku-buku

Algifari, *Statistik Induktif Untuk Ekonomi dan Bisnis*, edisi ke-2, Yogyakarta: UPP AMP YKPN, 2003.

Brigham, Eugne F dan Houston, Joel F, *Dasar-dasar Manajemen Keuangan*, diterjemahkan oleh Ali Akbar Yulianto, Jakarta: Salemba Empat, 2006.

Ghozali, Imam, *Aplikasi Analisis Multivariate Dengan Program SPSS*, cet. ke- IV, Semarang: Badan Penerbit Undip, 2008.

Hadi, Syamsul dan Widyarini, *Metodologi Penelitian untuk Manajemen dan Akuntansi*, cet. ke-1, Yogyakarta: EKONISIA, 2009.

Hanafi, Mamduh M, *Manajemen Keuangan Internasional*, Yogyakarta: BPFE, 2003.

Hidayat, Mohamad, *Pengantar Ekonomi Syariah*, Jakarta: Zikrul Hakim, 2010.

Horne, James Van dan Machowicz John M, Jr, *Prinsip-prinsip Manajemen Keuangan*, Jakarta: Salemba Empat, 1998.

Hulwati, *Ekonomi Islam*, Jakarta: Ciputat Press, 2009.

Husnan, Suad dan Enny Pudjiastuti, *Dasar-dasar Manajemen Keuangan*, Yogyakarta: UPP AMP YKPN, 2004.

Kasmir, *Analisis Laporan Keuangan*, Cetakan Keempat, Jakarta: Rajawali Pers, 2011.

Martono dan Harjito, Agus, *Manajemen Keuangan*, Yogyakarta: Ekonisia, 2008.

Riyanto, Bambang, *Dasar-dasar Pembelanjaan Perusahaan*, cet. ke-7, Yogyakarta: BPFE, 2001.

Sahrani, Sohari dan Ru'fah Abdullah, *Fikih Muamalah*, Bogor: Ghalia Indonesia, 2011.

Sartono, R. Agus, *Manajemen Keuangan Teori dan Aplikasi*, cet. ke-1, Yogyakarta: BPFE, 2008.

Sugiono, *Metode Penelitian Bisnis*, Bandung: Alfabeta, 2004.

### **Jurnal dan Skripsi**

Afriyanti, Melinda, “Analisis Pengaruh Current Ratio, Total Asset Turnover, Debt To Equity Ratio, Sales Dan Size Terhadap Roa (Return On Asset) (Studi pada Perusahaan Manufaktur yang Terdaftar di BEI pada tahun 2006-2009)”, *Skripsi*, UNDIP, 2011.

Desfita, Sari, Mariso Muchtar, dan Sjahruddin, “Pengaruh Assets turnover dan Profit Margin Terhadap Return On Assets Pada Perusahaan Farmasi yang Listing di Bursa Efek Indonesia Tahun 2006-2010” , *skripsi*, UNS 2013.

Fitri, Meria, “Pengaruh Perputaran Piutang Usaha dan Perputaran Persediaan Terhadap Tingkat Profitabilitas Perusahaan Otomotif dan Komponen yang Terdaftar di Bursa Efek Indonesia”, *Jurnal Pendidikan Ekonomi*, 2013.

Gunawan, Ade, “Pengaruh *Profitabilitas* dan Perputaran Aktiva Terhadap Struktur Modal”, *Jurnal Manajemen & Bisnis* vol 11 no. 01 april 2011.

Hastuti, Niken, “Analisis Pengaruh Periode *Inventory turnover*, Periode Perputaran Hutang Dagang, Rasio Lancar, Leverage, Pertumbuhan Penjualan Dan *Firm size* Terhadap *Profitabilitas* Perusahaan”, *Skripsi Sarjana Jurusan Manajemen, Fakultas Ekonomi, Diponegoro, Semarang*, 2010.

Kusuma, Hardi, “Size Perusahaan dan Profitabilitas : Kajian Empiris terhadap Perusahaan Manufaktur yang Terdaftar di Bursa Efek Jakart”, *Jurnal Ekonomi Pembangunan : Universitas Islam Indonesia*

Lestari, Dewi, “Analisis Faktor-Faktor Yang Berpengaruh Terhadap *Profitabilitas* Pada Bank Bumn Di Indonesia”, *Skripsi*, Unifersitas Hasanudin Makasar, 2014.

Makmun, Muh Sukron, “Pengaruh Inflasi, CAR (Capital Adequacy Ratio), FDR (Financing to Deposit Ratio), BOPO (Biaya Operasional Terhadap Pendapatan Operasional) Terhadap *Profitabilitas* Bank Syari'ah Mandiri Tahun 2004-2006”, *skripsi*, UIN Sunan Kalijaga, 2013.



- Nugraha, Deni, “Pengaruh Pangsa Pasar, Rasio Leverage Dan Rasio Intensitas Modal Terhadap *Profitabilitas*”, *skripsi*, UIN Sunan Kalijaga Yogyakarta, 2010.
- Omiati, Yuli, “Laporan Keuangan sebagai Alat untuk Menilai Kinerja Keuangan”, *Jurnal Ekonomi Bisnis*, 2009.
- Rahma, Aulia, “Analisis Pengaruh Manajemen Modal Kerja Terhadap *Profitabilitas* Perusahaan (Studi Pada Perusahaan Manufaktur Pma Dan Pmdn Yang Terdaftar Di Bei Periode 2004-2008)”, *Skripsi*, UNDIP Semarang, 2011.
- Sari, Ni Made Vironika dani G.A.N. Budiasih, “Pengaruh Debt To Equity Ratio, Firm Size, Inventory Turnover Dan Assets Turnover Pada *Profitabilitas*”, *E-Jurnal Akuntansi*, Universitas Udayana, 2014.
- Sutrisno, *Manajemen Keuangan Teori, Konsep dan Aplikasi*, cet. ke-8 Yogyakarta: ekonisia fe uii, 2013.
- Syafi’I, Muhammad Antonio, “*Bank Syariah Dari Teori ke Praktik*”, Jakarta, Gema Insani Press, 2001.
- Utomo, Semcesen Budiman dan Baldric Siregar, “Pengaruh Ukuran Perusahaan, *Profitabilitas*, dan Kontrol Kepemilikan Terhadap Perataan Laba pada Perusahaan Manufaktur yang Terdaftar di Bursa Efek Indonesia”, *Jurnal Akuntansi & Manajemen*, 2008.
- Wijayati, Patri dan Dyah Nirmala Arum Janie, “Faktor-faktor Yang Mempengaruhi profitabilitas Pada Perusahaan Manufaktur Yang *Go Publik* Di Bursa Efek Indonesia Periode 2005-2010,” *JURAKSI* Vol. 1 No. 1, 2013.

**LAMPIRAN 1**  
**Daftar Terjemah**

<b>No</b>	<b>Footnote</b>	<b>Hlm.</b>	<b>Terjemahan</b>
1.	13	29	Mereka itulah yang membeli kesesatan dengan petunjuk, maka tidaklah beruntung perniagaannya dan tidaklah mereka mendapat petunjuk.
2.	16	30	Maka jika kamu tidak mengerjakan (meninggalkan sisa riba), maka ketahuilah, bahwa Allah dan Rasul-Nya akan memerangimu. Dan jika kamu bertobat (dari pengambilan riba), maka bagimu pokok hartamu; kamu tidak menganiaya dan tidak (pula) dianiaya.
3.	23	33	Hai orang-orang yang beriman, janganlah kamu saling memakan harta sesamamu dengan jalan yang batil, kecuali dengan jalan perniagaan yang berlaku dengan suka sama-suka di antara kamu. Dan janganlah kamu membunuh dirimu; sesungguhnya Allah adalah Maha Penyayang kepadamu.
4.	24	34	Barang siapa meminjamkan kepada Allah pinjaman yang baik, maka Allah akan mengembalikannya berlipat-ganda untuknya, dan baginya pahala yang mulia.
5.	27	35	Wahai orang-orang yang beriman! Apabila kamu bermu'amalah tidak secara tunai untuk waktu yang ditentukan, hendaklah kamu menuliskannya. Dan hendaklah seorang penulis di antara kamu menuliskannya dengan benar. Janganlah penulis enggan menuliskannya sebagaimana Allah telah mengajarkannya, meka hendaklah dia menuliskan. Dan hendaklah orang yang berhutang itu mengimlakkan (mendiktekan apa yang akan ditulis), dan hendaklah dia bertakwa kepada Allah Tuhannya, dan janganlah dia mengurangi sedikit pun daripadanya. jika yang berhutang itu orang yang kurang akalnya atau lemah (keadaannya), atau tidak mampu mengimlakkan sendiri, maka hendaklah walinya mengimlakkan dengan benar. Dan persaksikanlah dengan dua orang saksi laki-laki (di antara kamu). Jika tidak ada dua orang lelaki, maka (boleh) seorang lelaki dan dua orang perempuan di antara saksi-saksi yang kamu ridhai, agar jika yang seorang lupa maka yang seorang

		<p>lagi mengingatkannya. Janganlah saksi-saksi itu enggan (memberi keterangan) apabila dipanggil. Dan janganlah kamu bosan menuliskannya, baik kecil maupun besar sampai batas waktu membayar. Yang demikian itu lebih adil di sisi Allah, lebih dapat menguatkan persaksian, dan lebih mendekatkan kamu kepada ketidakraguan. (Tulislah mu'amalahmu itu), kecuali jika mu'amalah itu perdagangan tunai yang kamu jalankan di antara kamu, maka tidak ada dosa bagi kamu jika kamu tidak menuliskannya. Dan ambillah saksi apabila kamu berjual beli], dan janganlah penulis dan saksi dipersulitkan. Jika kamu lakukan (yang demikian), maka sesungguhnya hal itu adalah suatu kefasikan pada dirimu. Dan bertakwalah kepada Allah, Allah memberikan pengajaran kepadamu, dan Allah Maha mengetahui segala sesuatu.</p>
--	--	--



**LAMPIRAN 2**

**DATA SAMPEL PENELITIAN PERIODE 2010-2012**

NO	PERUSAHAAN	TAHUN	DER	Size	Asset Turnover	Inventory Turnover	Rasio lancar	ROA
1	AMFG	2010	0,29	6,38	1,02	3,87	3,93	13,95
		2011	0,25	6,43	0,96	3,54	4,42	12,52
		2012	0,27	6,49	0,92	3,38	3,88	11,13
		2013	0,24	6,52	0,68	2,52	4,72	7,38
2	ASII	2010	1,10	8,05	1,15	11,38	1,26	15,07
		2011	1,02	8,19	1,06	11,43	1,36	13,73
		2012	1,03	8,26	1,03	11,13	1,39	12,48
		2013	1,02	8,33	0,91	10,67	1,24	10,42
3	AUTO	2010	0,38	6,75	1,12	8,34	1,75	21,94
		2011	0,47	6,84	1,06	7,36	1,35	15,82
		2012	0,62	6,95	0,93	6,56	1,16	12,79
		2013	0,32	7,10	0,85	6,51	1,88	8,39
4	BUDI	2010	1,53	6,29	1,08	8,20	1,02	2,38
		2011	1,62	6,33	1,18	6,43	1,25	2,97
		2012	1,69	6,36	1	6,08	1,13	0,22
		2013	2,02	6,39	0,71	4,83	1,05	-1,85
5	ESTI	2010	1,28	5,77	1,05	2,88	1,18	0,26
		2011	1,47	5,80	1,12	2,85	1,13	0,69
		2012	1,20	5,89	0,94	2,74	0,99	-5,33
		2013	1,2	5,92	0,52	1,55	0,84	-5,38
6	GDYR	2010	1,76	6,06	1,51	7,97	0,86	5,81
		2011	1,77	6,07	1,58	7,89	0,85	3,14
		2012	1,35	6,08	1,64	7,29	0,89	5,39
		2013	1	6,11	1,29	5,38	0,99	3,93
7	HDTX	2010	0,85	6,01	0,65	3,74	0,84	0,12
		2011	0,79	6,01	1	0,57	0,98	1,71
		2012	1,14	6,13	0,63	4,55	0,92	0,23
		2013	1,8	6,36	0,33	3,29	0,66	-5,67
8	INDF	2010	1,34	7,67	0,81	4,82	2,03	8,32
		2011	0,70	7,73	0,85	5,38	1,90	9,13
		2012	0,74	7,77	0,84	5,10	2,00	8,06
		2013	1,04	7,89	0,74	5,44	1,66	4,38
9	INDS	2010	2,39	5,89	1,33	2,88	1,28	9,23
		2011	0,80	6,06	1,08	2,58	2,40	10,57
		2012	0,46	6,22	0,89	2,47	2,33	8,05
		2013	0,27	6,31	0,61	2,03	4,19	5,73

10	INTP	2010	0,17	7,19	0,73	4,36	5,55	21,01
		2011	0,15	7,26	0,77	5,69	6,98	19,84
		2012	0,17	7,36	0,76	6,45	6,02	20,93
		2013	0,16	7,42	0,7	6,82	6,14	18,84
11	KAEF	2010	0,49	6,22	1,92	5,53	2,42	8,37
		2011	0,43	6,25	1,94	5,80	2,74	9,57
		2012	0,45	6,32	1,8	5,22	2,82	9,68
		2013	0,52	6,39	1,76	5,24	2,42	8,72
12	KDSI	2010	1,18	5,75	2,01	0,68	1,26	3,03
		2011	1,10	5,77	2,01	6,08	1,35	4,02
		2012	0,81	5,76	2,28	6,94	1,59	6,46
		2013	1,01	5,85	1,46	5,68	1,56	4,72
13	KICI	2010	0,34	4,93	0,09	2,17	7,33	3,79
		2011	0,36	4,94	1	1,97	7,25	0,41
		2012	0,43	4,98	1	1,99	4,79	2,38
		2013	0,39	5,01	0,77	1,31	5,13	6,66
14	KLBF	2010	0,23	6,85	1,45	3,25	4,39	19,11
		2011	0,27	6,92	1,32	3,29	3,65	18,41
		2012	0,28	6,97	1,45	3,72	3,40	18,85
		2013	0,05	7,05	1,41	3,22	7,39	17,41
15	MRAT	2010	0,14	5,59	0,96	3,61	7,61	6,32
		2011	0,18	5,63	0,96	3,23	6,27	6,6
		2012	0,18	5,66	1,01	3,19	6,01	6,75
		2013	0,17	5,66	0,62	1,84	6,16	2,33



### LAMPIRAN 3

#### TABEL DAN GRAFIK OUTPUT SPSS 21 SAMPEL PENELITIAN

#### DESKRIPTIVE

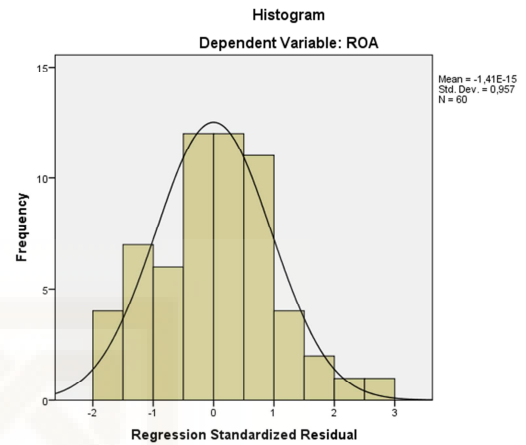
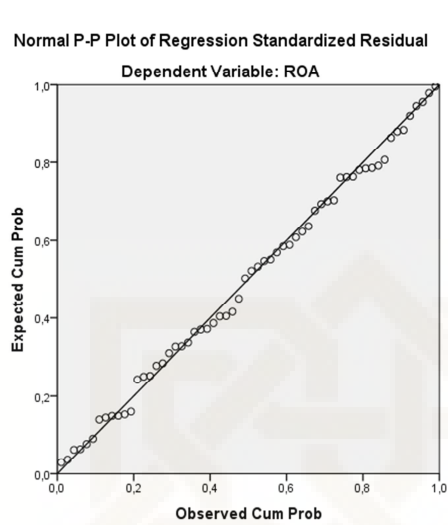
Descriptive Statistics					
	N	Minimum	Maximum	Mean	Std. Deviation
ROA	60	-5.67	21.94	7.8653	6.89413
DER	60	.05	2.39	.7813	.56910
Size	60	4.90	8.33	6.4285	.85217
PerputaranAsset	60	.09	11.21	1.2557	1.37729
PerputaranPersediaan	60	.57	11.43	4.8485	2.59350
Rasiolancar	60	.66	7.61	2.8657	2.14425
Valid N (listwise)	60				

#### NORMALITAS

One-Sample Kolmogorov-Smirnov Test		
		Unstandardized Residual
N		60
Normal Parameters <sup>a,b</sup>	Mean	.0000000
	Std. Deviation	4.14796134
	Absolute	.092
Most Extreme Differences	Positive	.092
	Negative	-.058
Kolmogorov-Smirnov Z		.715
Asymp. Sig. (2-tailed)		.687

a. Test distribution is Normal.

b. Calculated from data.



## MULTIKOLINEARITAS

Coefficients<sup>a</sup>

Model	Unstandardized Coefficients		Standardized Coefficients	t	Sig.	Collinearity Statistics	
	B	Std. Error	Beta			Tolerance	VIF
(Constant)	-15.507	6.145		-2.524	.015		
DER	-5.492	1.561	-.453	-3.518	.001	.404	2.478
Size	3.386	.903	.419	3.751	.000	.538	1.857
PerputaranAsset	.447	.422	.089	1.059	.294	.944	1.059
PerputaranPersediaan	.681	.302	.256	2.254	.028	.519	1.925
Rasiolancar	.710	.424	.221	1.676	.100	.386	2.591

a. Dependent Variable: ROA

## HETEROSKEDASTISITAS

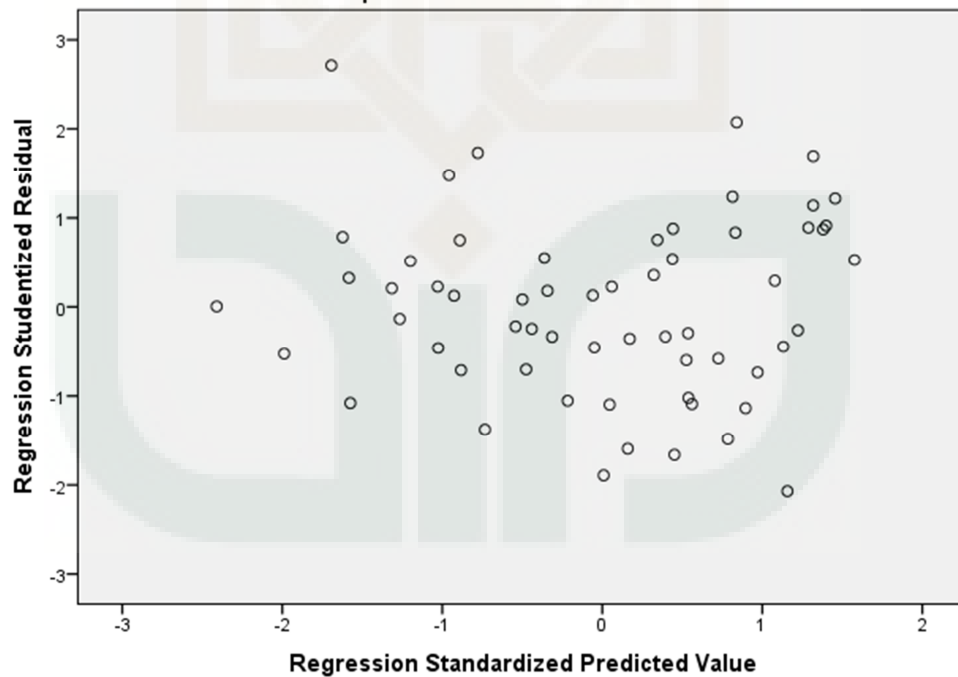
Coefficients<sup>a</sup>

Model	Unstandardized Coefficients		Standardized Coefficients	t	Sig.	Collinearity Statistics	
	B	Std. Error	Beta			Tolerance	VIF
(Constant)	-2.935	3.650		-.804	.425		
DER	1.335	.928	.290	1.439	.156	.404	2.478
Size	1.007	.536	.328	1.878	.066	.538	1.857
PerputaranAsset	-.030	.251	-.016	-.119	.906	.944	1.059
PerputaranPersediaan	-.413	.179	-.410	-2.304	.125	.519	1.925
Rasiolancar	.227	.252	.186	.901	.371	.386	2.591

a. Dependent Variable: ABS\_RES

Scatterplot

Dependent Variable: ROA





## AUTOKORELASI

**Runs Test**

	Unstandardized Residual
Test Value <sup>a</sup>	-.46388
Cases < Test Value	30
Cases >= Test Value	30
Total Cases	60
Number of Runs	36
Z	1.302
Asymp. Sig. (2-tailed)	.193

a. Median

## REGRESSION

**Variables Entered/Removed<sup>a</sup>**

Model	Variables Entered	Variables Removed	Method
1	Rasiolancar, Size, PerputaranAsset, PerputaranPersediaan, DER <sup>b</sup>	.	Enter

a. Dependent Variable: ROA

b. All requested variables entered.

**ANOVA<sup>a</sup>**

Model		Sum of Squares	df	Mean Square	F	Sig.
1	Regression	1789.087	5	357.817	19.034	.000 <sup>b</sup>
	Residual	1015.129	54	18.799		
	Total	2804.216	59			

a. Dependent Variable: ROA

b. Predictors: (Constant), Rasiolancar, PerputaranAsset, Size, PerputaranPersediaan, DER

**Coefficients<sup>a</sup>**

Model	Unstandardized Coefficients		Standardized Coefficients	t	Sig.	Collinearity Statistics	
	B	Std. Error	Beta			Tolerance	VIF
(Constant)	-15.507	6.145		-2.524	.015		
DER	-5.492	1.561	-.453	-3.518	.001	.404	2.478
Size	3.386	.903	.419	3.751	.000	.538	1.857
PerputaranAsset	.447	.422	.089	1.059	.294	.944	1.059
PerputaranPersediaan	.681	.302	.256	2.254	.028	.519	1.925
Rasiolancar	.710	.424	.221	1.676	.100	.386	2.591

a. Dependent Variable: ROA

**Model Summary<sup>b</sup>**

Model	R	R Square	Adjusted R Square	Std. Error of the Estimate
1	.816 <sup>a</sup>	.666	.635	4,16542

a. Predictors: (Constant), Ln\_Rasiolancar, Size, PerputaranAsset, PerputaranPersediaan, DER

b. Dependent Variable: ROA

## LAMPIRAN 4

### *Curriculum Vitae*

#### **Data Pribadi**

Nama : Bayu Chandra Nugraha  
Tempat, Tanggal Lahir : Sleman, 25 February 1992  
Jenis Kelamin : laki-laki  
Agama : Islam  
Alamat Asli : Popongan Baru B3 17/30, Sinduadi, Mlati, Sleman,  
Yogyakarta  
*Contact Person* : 085643739775  
*E-mail* : [chandra.bayu25@gmail.com](mailto:chandra.bayu25@gmail.com)

#### **Pendidikan Formal**

1996-1998 TK ABA Sinduadi, Sleman, Yogyakarta  
1998-2004 SD Gemawang, Sleman, Yogyakarta  
2004-2007 MTsN Babadan Baru, Sleman, Yogyakarta  
2007-2010 MAN 3 Yogyakarta  
2010-2014 Prodi Keuangan Islam, UIN Sunan Kalijaga, Yogyakarta