

**PENGARUH RASIO LIKUIDITAS, *LEVERAGE*, DAN
PROFITABILITAS TERHADAP *RETURN* SAHAM PADA
PERUSAHAAN YANG MASUK DALAM
JAKARTA ISLAMIC INDEX TAHUN 2004-2007**



SKRIPSI

**DIAJUKAN KEPADA FAKULTAS SYARIAH
UNIVERSITAS ISLAM NEGERI SUNAN KALIJAGA YOGYAKARTA
UNTUK MEMENUHI SEBAGIAN SYARAT-SYARAT
MEMPEROLEH GELAR SARJANA STRATA SATU
DALAM ILMU EKONOMI ISLAM**

OLEH:

**MASRAHATI
NIM : 05390019**

PEMBIMBING:

- 1. Dr. SLAMET HARYONO, M.Si., Akt**
- 2. Dra. Hj. WIDYARINI, MM**

**PROGRAM STUDI KEUANGAN ISLAM
JURUSAN MUAMALAH FAKULTAS SYARI'AH
UNIVERSITAS ISLAM NEGERI SUNAN KALIJAGA
YOGYAKARTA
2010**

ABSTRAK

Pengaruh Rasio Likuiditas, *Leverage*, Dan Profitabilitas Terhadap *Return Saham* Pada Perusahaan Yang Masuk Dalam Jakarta Islamic Index Tahun 2004-2007

Investor yang menanamkan dananya di pasar modal harus mampu memanfaatkan semua informasi untuk menganalisa pasar dan investasinya dengan harapan memperoleh keuntungan yang maksimal atau meminimalkan resiko. Dalam konteks investasi, keuntungan tersebut disebut dengan *return*.

Penelitian ini bertujuan untuk menganalisis pengaruh *current ratio*, *debt equity ratio* dan *return on asset* terhadap *return* saham. Alat uji yang digunakan adalah uji regresi linear berganda. Populasi yang digunakan sebanyak 43 perusahaan dengan periode penelitian selama empat tahun sehingga data penelitiannya berjumlah 120 yang dipilih berdasarkan kriteria perusahaan yang masuk dalam Jakarta *Islamic Index* dan mengeluarkan laporan keuangan pada setiap tahun pengamatan.

Hasil penelitian dengan uji F menunjukkan bahwa CR, DER dan ROA berpengaruh signifikan moderat terhadap *return* saham.

Hasil penelitian dengan uji t menunjukkan bahwa CR berpengaruh lemah terhadap *return* saham, DER dan ROA tidak berpengaruh signifikan terhadap *return* saham.

Keywords: rasio likuiditas, *leverage*, profitabilitas dan *return* saham



Universitas Islam Negeri Sunan Kalijaga FM-UINSK-BM-05-03 / R0

SURAT PERSETUJUAN SKRIPSI

Hal : Nota Dinas
Lamp : -

Kepada Yth.
Dekan Fakultas Syariah
UIN Sunan Kalijaga
di Yogyakarta

Assalamu'alaikum Wr. Wb.

Setelah membaca, meneliti, dan mengoreksi, serta menyarankan perbaikan seperlunya, maka kami selaku pembimbing berpendapat bahwa skripsi dari saudara:

Nama : Masrahati
NIM : 05390019
Jurusan-Prodi : Muamalah-Kuangan Islam
Judul : **"Pengaruh Rasio Likuiditas, Leverage Dan Profitabilitas Terhadap Return Saham Pada Perusahaan Yang Masuk Dalam Jakarta Islamic Index (JII) Periode 2004-2007"**

sudah dapat diajukan sebagai salah satu syarat untuk memperoleh gelar sarjana strata satu dalam Jurusan Muamalah Progam Studi Keuangan Islam Fakultas Syariah UIN Sunan Kalijaga Yogyakarta.

Dengan ini kami berharap agar skripsi saudara tersebut di atas dapat segera dimunaqasahkan. Atas perhatiannya kami mengucapkan terima kasih.

Wassalamu'alaikum Wr. Wb.

Yogyakarta, 17 Rabiul Awal 1431 H.
3 Maret 2010 M.
Pembimbing I

Dr. Slamet Haryono, M.Si., Akt.
NIP. 19761231 200003 1 005



SURAT PERSETUJUAN SKRIPSI

Hal : Nota Dinas
Lamp : -

Kepada Yth.
Dekan Fakultas Syariah
UIN Sunan Kalijaga
di Yogyakarta

Assalamu'alaikum Wr. Wb.

Setelah membaca, meneliti, dan mengoreksi, serta menyarankan perbaikan seperlunya, maka kami selaku pembimbing berpendapat bahwa skripsi dari saudara:

Nama : Masrahati
NIM : 05390019
Jurusan-Prodi : Muamalah-Kuangan Islam
Judul : **"Pengaruh Rasio Likuiditas, Leverage Dan Profitabilitas Terhadap Return Saham Pada Perusahaan Yang Masuk Dalam Jakarta Islamic Index (JII) Periode 2004-2007"**

sudah dapat diajukan sebagai salah satu syarat untuk memperoleh gelar sarjana strata satu dalam Jurusan Muamalah Program Studi Keuangan Islam Fakultas Syariah UIN Sunan Kalijaga Yogyakarta.

Dengan ini kami berharap agar skripsi saudara tersebut di atas dapat segera dimunaqasahkan. Atas perhatiannya kami mengucapkan terima kasih.

Wassalamu'alaikum Wr. Wb.

Yogyakarta, 17 Rabiul Awal 1431 H.

3 Maret 2010 M.

Pembimbing II

Dra. Hj. Widyarini, MM

NIP. 19600407 198601 2 002



PENGESAHAN SKRIPSI

Nomor: UIN.02/K.KUI-SKR/PP.00.9/020/2010

Skripsi dengan judul :

**PENGARUH RASIO LIKUIDITAS, *LEVERAGE*,
DAN PROFITABILITAS TERHADAP *RETURN*
SAHAM PADA PERUSAHAAN YANG MASUK
DALAM *JAKARTA ISLAMIC INDEX* TAHUN
2004-2007**


Yang dipersiapkan dan disusun oleh:

Nama : Masrahati
NIM : 05390019
Telah dimunaqasyahkan pada: 22 Maret 2010
Nilai Munaqasyah : B +


Dan dinyatakan telah diterima oleh Fakultas Syari'ah UIN Sunan Kalijaga.

TM MUNAQASYAH :


Ketua Sidang


Dra. Hj. Widyarini, MM
NIP. 19600407 198601 2 002

Penguji I


Sunarsi, S.E., M.Si.
NIP. 19740911 199903 2 001

Penguji II


Joko Setyono, S.E., M.Si.
NIP. 19730702 200212 1 003


Yogyakarta, 22 Maret 2010

UIN Sunan Kalijaga

Fakultas Syari'ah

DEKAN




Drs. Yudian Wahyudi, M.A., Ph.D.
NIP. 19600417 198903 1 001

SURAT PERNYATAAN

Yang bertanda tangan di bawah ini, saya:

Nama : Masrahati

NIM : 05390019

Jurusan-Prodi : Muamalah – Keuangan Islam


menyatakan bahwa skripsi yang berjudul: "**Pengaruh Rasio Likuiditas, Leverage, Dan Profitabilitas Terhadap Return Saham Pada Perusahaan Yang Masuk Dalam Jakarta Islamic Index Tahun 2004-2007**" adalah merupakan hasil karya penyusun sendiri bukan jiplakan ataupun saduran dari karya orang lain, kecuali pada bagian yang telah menjadi rujukan dan menjadi footnote, dan apabila di lain waktu terbukti adanya penyimpangan dalam penyusunan karya ini, maka tanggungjawab ada pada penyusun.


Demikian surat pernyataan ini saya buat dan dapat digunakan sebagaimana mestinya.

Yogyakarta, 18 Rabiul Awwal 1431 H
3 Maret 2010 M

Mengetahui,
Ka. Prodi Keuangan Islam,

Penyusun,


Drs. A. Yusuf Khoiruddin, S.E., M.Si.
NIP. 19661119 199203 1 002


Masrahati
NIM.05390019

MOTTO

Everything is difficult
but there is no impossible

Harapkan yang terbaik
dan kamu akan mendapatkan yang terbaik
untuk menjadi sebuah kenyataan

You can if you thing you can

Halaman Persembahan

Skripsi ini penyusun persembahkan untuk

Kedua orang tua tercinta ayahanda Syamsul Bachri dan ibunda Nursia. Terimakasih atas segala cinta dan kasih sayang yang tiada tara darimu. Hanya untuk melihatmu bahagia ku masih bisa tegar menghadapi semua

Ketujuh saudaraku tersayang, terimakasih selalu ada menemaniku dalam mempelajari makna hidup

Sahabat- sahabatku yang selalu meluangkan waktu untukku

Almamaterku UIN Sunan Kalijaga Yogyakarta

KATA PENGANTAR

بِسْمِ اللَّهِ الرَّحْمَنِ الرَّحِيمِ

Segala puji bagi Allah penyusun panjatkan atas berkat rahmat, taufiq dan hidayahnya sehingga penyusunan skripsi ini dapat terselesaikan. Shalawat serta salam semoga senantiasa tetap terlimpahkan kepada Nabi Muhammad SAW beserta keluarga dan para sahabatnya yang telah membawa risalah kebenaran bagi seru sekalian alam.

Skripsi ini merupakan penelitian mengenai pengaruh rasio likuiditas, *leverage* dan profitabilitas terhadap *return* saham pada perusahaan yang masuk dalam *Jakarta Islamic Index* tahun 2004-2007. Penyelesaian skripsi ini telah melewati beberapa tahapan yang sebagaimana mestinya. Namun demikian tentu saja skripsi ini tidak bias luput dari kesalahan dan kekurangan. Oleh karena itu, dalam kesempatan ini penyusun ingin mengucapkan terima kasih yang sedalam-dalamnya kepada:

1. Bapak Prof. Dr. H. M. Amin Abdullah, selaku Rektor UIN Sunan Kalijaga Yogyakarta;
2. Bapak Drs. Yudian Wahyudi, MA., Ph.D selaku Dekan Fakultas Syari'ah UIN Sunan Kalijaga Yogyakarta, beserta jajaran pejabat dan stafnya;
3. Bapak Drs. A. Yusuf Khoiruddin, SE, M.Si., selaku Kepala Program Studi Keuangan Islam.

4. Ibu Sunaryati, SE., M.Si. selaku penasihat akademik selama penyusunan menempuh studi di Fakultas Syari'ah UIN Sunan Kalijaga.
5. Bapak Dr. Slamet Haryono, M.Si, Akt. Selaku pembimbing pertama dalam penyusunan skripsi ini yang telah meluangkan waktunya demi memberikan saran dan masukan yang sangat bernilai.
6. Ibu Dra. Hj. Widyarini, MM selaku pembimbing kedua dalam penyusunan skripsi ini yang telah meluangkan waktunya demi memberikan saran dan masukan yang sangat bernilai.
7. Bapak Drs. Syamsul Hadi, M.Si., Akt yang telah meluangkan waktunya demi memberikan saran dan masukan yang sangat berarti.
8. Ayahanda Syamsul Bachri dan Ibunda Nursia yang tanpa mengenal rasa lelah dan pamrih selalu memberikan yang terbaik untuk putra putrinya.
9. Ketujuh saudaraku yang kubanggakan, Isnaini, Yuyun, Rona, Alahuddin, Fachri Ansyah, Harbini dan Zulkarnain beserta kakak-kakak ipar dan keponakanku. Semangat dan doamu selalu memberikan kekuatan dalam kesendirianku diperantauan.
10. Keluarga besar Kopma UIN Sunan Kalijaga Yogyakarta, terutama teman-teman pengurus dan staf '08. Terimakasih atas kesempatan kedua tuk berjuang bersama membangun Kopma tercinta. Bravo Kopma!
11. Teman-teman kos yang memberikanku suasana Jogja seperti dirumah sendiri. Terimakasih atas persaudaraan kita selama ini.

12. Semua teman-teman KUI yang telah banyak membantu dalam menyelesaikan study di kampus.

13. Semua pihak yang telah banyak membantu penyusun, terimakasih atas semuanya.

Penyusun menyadari banyak sekali terdapat kekurangan dalam skripsi ini. Namun demikian, penyusun berharap hasil penelitian ini dapat bermanfaat untuk penelitian-penelitian selanjutnya . Terima kasih.

Yogyakarta, 17 Rabiul Awwal 1431 H.
3 Maret 2010

Penyusun,

Masrahati

PEDOMAN TRANSLITERASI ARAB-LATIN

Penulisan transliterasi Arab-Latin dalam penelitian ini menggunakan pedoman transliterasi dari keputusan bersama **Menteri Agama RI dan Menteri Pendidikan dan Kebudayaan RI no. 158 tahun 1987 dan no. 0543 b/U/1987**. Secara garis besar uraiannya adalah sebagai berikut:

1. Konsonan Tunggal

Huruf Arab	Nama	Huruf Latin	Keterangan
ا	alif	Tidak dilambangkan	Tidak dilambangkan
ب	ba'	b	-
ت	Ta'	t	-
ث	sa	ś	s (dengan titik di atas)
ج	jim	j	-
ح	ha'	h	h (dengan titik di bawah)
خ	Kha'	kh	-
د	dal	d	-
ذ	zal	z	Z (dengan titik di atas)
ر	Ra'	r	-
ز	zai	z	-
س	sin	s	-
ش	Syin	sy	-
ص	sad	ş	S (dengan titik di bawah)
ض	dad	d	d (dengan titik di bawah)
ط	ta'	ţ	t (dengan titik di bawah)
ظ	za'	z	z (dengan titik di bawah)
ع	'ain	'	koma terbalik
غ	gain	g	-
ف	fa'	f	-
ق	qaf	q	-
ك	kaf	k	-
ل	lam	l	-
م	mim	m	-
ن	nun	n	-
و	wawu	w	-
هـ	Ha'	h	-
ء	hamzah	'	apostrof (tetapi tidak dilambangkan apabila ter-letak di awal kata)
ي	ya'	y	-

2. Vokal

Vokal bahasa Arab seperti vokal bahasa Indonesia, terdiri dari vokal tunggal atau monoftong dan rangkap atau diftong.

a. Vokal Tunggal

Vokal tunggal bahasa Arab lambangnya berupa tanda atau harkat, transliterasinya sebagai berikut:

Tanda	Nama	Huruf Latin	Nama
—	Fathah	a	a
—	Kasroh	i	i
—	Dammah	u	u

Contoh:

كتب kataba

يذهب - yazhabu

- سئل su'ila

ذكر - zukira

b. Vokal Rangkap

Vokal rangkap bahasa Arab yang lambangnya berupa gabungan antara harkat dan huruf, transliterasinya sebagai berikut:

Tanda	Nama	Huruf Latin	Nama
ي	Fathah dan ya	ai	a dan i
و	Fathah dan wawu	au	a dan u

Contoh:

كيف - kaifa

هول - haula

3. Maddah

Maddah atau vokal panjang yang lambangnya berupa harkat dan huruf, transliterasinya berupa huruf dan tanda:

Tanda	Nama	Huruf Latin	Nama
اَ	Fathah dan alif atau ya	a	a dengan garis di atas
اِ	Kasrah dan ya	i	i dengan garis di atas
اُ	dammah dan wawu	u	u dengan garis di atas

Contoh:

قال qāla

قيل qīla

رمى ramā

يقول yaqūlu

4. Ta' Marbutah

Transliterasi untuk ta' marbutah ada dua:

a. Ta Marbutah hidup

Ta' marbutah yang hidup atau yang mendapat harkat fathah, kasrah dan dammah, transliterasinya adalah (t).

b. Ta' Marbutah mati

Ta' marbutah yang mati atau mendapat harkat sukun, transliterasinya adalah (h)

Contoh: طلحة Talhah

c. Kalau pada kata yang terakhir dengan ta' marbutah diikuti oleh kata yang menggunakan kata sandang "al" serta bacaan kedua kata itu terpisah, maka ta' marbutah itu ditransliterasikan dengan hah

Contoh: روضة الجنة - raudah al-Jannah

5. **Syaddah (Tasydid)** Syaddah atau tasydid yang dalam sistem tulisan Arab dilambangkan dengan sebuah tanda syaddah, dalam transliterasi ini tanda syaddah tersebut dilambangkan dengan huruf yang sama dengan huruf yang diberi tanda syaddah itu.

Contoh: رَبَّنَا - rabbanā

نَعْمَ - nu'imma

6. Kata Sandang

Kata sandang dalam sistem tulisan Arab dilambangkan dengan huruf, yaitu “ال”. Namun, dalam transliterasi ini kata sandang itu dibedakan atas kata sandang yang diikuti oleh huruf syamsiyah dan kata sandang yang diikuti oleh qomariyyah.

- a. Kata sandang yang diikuti oleh huruf syamsiyah

Kata sandang yang diikuti oleh huruf syamsiyah ditransliterasikan sesuai dengan bunyinya yaitu “al” diganti huruf yang sama dengan huruf yang langsung mengikuti kata sandang itu.

Cotoh : الرَّجُل - ar-rajulu

السَّيِّدَةُ - as-sayyidatu

- b. Kata sandang yang diikuti oleh huruf qomariyyah.

Kata sandang yang diikuti oleh huruf qomariyyah ditransliterasikan sesuai dengan aturan yang digariskan di depan dan sesuai pula dengan bunyinya. Bila diikuti oleh huruf syamsiyah maupun huruf qomariyyah, kata sandang

ditulis terpisah dari kata yang mengikutinya dan dihubungkan dengan tanda sambung (-)

Contoh: القلم - al-qalamu الجلال -al-jalālu
 البديع - al-badī'u

7. Hamzah

Sebagaimana dinyatakan di depan, hamzah ditransliterasikan dengan apostrof. Namun itu hanya berlaku bagi hamzah yang terletak di tengah dan di akhir kata. Bila terletak di awal kata, hamzah tidak dilambangkan, karena dalam tulisan Arab berupa alif.

Contoh :

شيئ - syai'un امرت - umirtu
النوء - an-nau'u تأخذون - ta'khuzūna

8. Penulisan Kata

Pada dasarnya setiap kata, baik fi'il (kata kerja), isim atau huruf, ditulis terpisah. Hanya kata-kata tertentu yang penulisannya dengan huruf Arab sudah lazim dirangkaikan dengan kata lain, karena ada huruf Arab atau harkat yang dihilangkan, maka dalam transliterasi ini penulisan kata tersebut dirangkaikan juga dengan kata lain yang mengikutinya.

Contoh:

- Wa innallāha lahuwa khair ar-rāziqīn atau وان الله لهو خير الرازقين

Wa innallāha lahuwa khairur- rāziqin

- Fa 'aufū al kaila wa al mīzāna atau فأوفوا الكيل والميزان

Fa 'auful – kaila wal – mīzana

9. Meskipun dalam sistem tulisan Arab huruf kapital tidak dikenal, dalam transliterasi ini huruf tersebut digunakan juga. Penggunaan huruf kapital seperti yang berlaku dalam EYD, diantaranya = huruf kapital digunakan untuk menuliskan huruf awal nama diri dan permulaan kalimat. Bila nama diri itu didahului oleh kata sandang, maka yang ditulis dengan huruf kapital tetap harus awal nama diri tersebut, bukan huruf awal kata sandangnya.

Contoh :

ومحمدّ الرسول - wa mā Muhammadun illā Rasūl

DAFTAR ISI

HALAMAN JUDUL	i
ABSTRAKSI	ii
NOTA DINAS	iii
HALAMAN PENGESAHAN	v
SURAT PERNYATAAN	vi
MOTTO	vii
PERSEMBAHAN	viii
KATA PENGANTAR	ix
PEDOMAN TRANSLITERASI ARAB-LATIN	xii
DAFTAR ISI	xviii
DAFTAR TABEL	xx
BAB I. Pendahuluan	1
A. Latar Belakang Masalah	1
B. Pokok Masalah	5
C. Tujuan Dan Manfaat Penelitian	6
D. Sistematika Pembahasan	7
BAB II. Landasan Teori.....	10
A. Analisis Laporan Keuangan.....	10
1. Rasio Likuiditas.....	10
2. Rasio <i>Leverage</i>	13
3. Rasio Profitabilitas.....	18

B. <i>Return</i> Saham.....	21
C. Teori Kandungan Informasi.....	25
D. Telaah Pustaka	26
E. Hipotesis	29
F. Pandangan Islam Mengenai Perdagangan Saham	30
BAB III. Metode Penelitian	36
A. Ruang Lingkup Penelitian	36
B. Jenis Penelitian dan Sifat Penelitian.....	36
C. Populasi.....	37
D. Metode Pengumpulan Data	37
E. Variabel Penelitian	38
F. Metode Analisa Data	40
BAB IV. Analisis Data dan Pembahasan.....	47
A. Analisis Statistik Deskriptif.....	48
B. Uji Asumsi Klasik.....	51
C. Hasil Uji Regresi Berganda	55
D. Uji Hipotesis.....	56
E. Pembahasan dan Pengujian	59
BAB V. Kesimpulan dan Saran	65
A. Kesimpulan	65
B. Saran-Saran	66

DAFTAR TABEL

	Halaman
1. Tabel 2.1. Kandungan Informasi Suatu Perusahaan.....	26
2. Tabel 4.1. Analisis Deskriptif.....	48
3. Tabel 4.2. Uji Multikolinearitas.....	53
4. Tabel 4.3. Uji Heteroskedastisitas.....	53
5. Tabel 4.4. Uji Regresi Berganda.....	55
6. Tabel 4.5. Uji F.....	57

DAFTAR LAMPIRAN

	Halaman
1. Lampiran 1. Daftar Pustaka	67
2. Lampiran 2. Data Perhitungan <i>Return</i> Saham.....	70
3. Lampiran 3. Tabulasi Data	102
4. Lampiran 4. Hasil Uji Regresi.....	105
5. Lampiran 5. Biografi Tokoh.....	108

BAB I

PENDAHULUAN

A. Latar Belakang Masalah

Investor yang menanamkan dananya di pasar modal harus mampu memanfaatkan semua informasi untuk menganalisa pasar dan investasinya dengan harapan memperoleh keuntungan yang maksimal atau meminimalkan resiko. Dalam konteks investasi, harapan keuntungan tersebut disebut dengan *return*. Tujuan investor dalam berinvestasi adalah memaksimalkan *return*, tanpa melupakan faktor resiko yang dihadapinya. *Return* merupakan salah satu motivator untuk melakukan investasi dan juga merupakan imbalan atas keberanian investor menanggung resiko atas investasi yang dilakukannya.¹

Return dapat berupa *capital gain* ataupun dividen untuk investasi pada saham. *Return* tersebut yang menjadi indikator untuk meningkatkan *wealth* para investor, termasuk di dalamnya para pemegang saham. Dividen merupakan salah satu bentuk peningkatan *wealth* pemegang saham. Investor akan sangat senang apabila mendapatkan *return* investasi yang semakin tinggi dari waktu ke waktu. Oleh karena itu, investor

¹ Eduardus Tandellin, *Analisis Investasi dan Manajemen Portofolio*, edisi pertama (Yogyakarta : BPFE, 2001), hal. 47.

memiliki kepentingan untuk mampu memprediksi berapa besar investasi mereka.²

Investor selalu mencari alternatif investasi dengan memberikan *return* tertinggi pada tingkat risiko tertentu. Mengingat risiko yang melekat pada investasi saham lebih tinggi dari pada investasi pada perbankan, *return* yang diharapkan juga lebih tinggi.

Sebelum melakukan investasi, para investor tentunya memerlukan informasi yang berkaitan dengan pelaksanaan investasinya. Informasi tersebut tentu saja bukan sekedar informasi fundamental saja, tetapi termasuk juga informasi teknikal. Informasi fundamental diperoleh dari kondisi intern perusahaan, sedangkan informasi teknikal diperoleh dari luar perusahaan, seperti informasi ekonomi dan politik. Informasi yang diperoleh dari kondisi intern perusahaan yang lazim digunakan adalah informasi laporan keuangan. Informasi fundamental dan teknikal tersebut dapat digunakan sebagai dasar bagi investor untuk memprediksi *return*, risiko atau ketidakpastian, jumlah, waktu, dan faktor lain yang berhubungan dengan aktivitas investasi di pasar modal.³

Untuk dapat memilih investasi yang aman, diperlukan suatu analisis cermat, teliti dan didukung dengan data-data akurat. Teknik yang benar dalam analisis dapat dipilih oleh investor. Secara umum teknik

² Michell Suharli, "Studi Empiris terhadap Dua Faktor Yang Mempengaruhii *Return* Saham Pada Perusahaan *Food* dan *Beverages* di Bursa Efek Jakarta", *Jurnal Akuntansi dan Keuangan* Vol.7, No.2, November 2005. Hal.99

³ Sunarto, "Pengaruh Rasio Profitabilitas dan *Leverage* Terhadap *Return* Saham Pada Perusahaan Manufaktur di BEJ", *Jurnal Bisnis dan Ekonomi*. Maret 2001, Hal. 1

analisis yang paling banyak dipakai adalah analisis bersifat fundamental, analisis teknikal, analisis ekonomi dan analisis rasio keuangan.⁴ Analisis rasio keuangan adalah analisis yang lebih mudah untuk digunakan dalam menganalisis investasi.

Ada empat kategori rasio yang digunakan dalam mengukur berbagai aspek dari hubungan risiko dan *return*, yaitu sebagai berikut:⁵ *pertama*, analisis likuiditas digunakan untuk mengukur kecukupan sumber kas perusahaan untuk memenuhi kewajiban yang berkaitan dengan kas dalam jangka pendek. *Kedua*, analisis *solvency* dan *long term debt (leverage)*, menelaah struktur modal perusahaan, termasuk sumber dana jangka panjang dan kemampuan perusahaan untuk memenuhi kewajiban investasi dan utang jangka panjang. *Ketiga*, analisis aktivitas, mengevaluasi *revenue* dan *output* yang dihasilkan oleh aset perusahaan. Keempat, analisis profitabilitas, mengukur *earning* (laba) perusahaan terhadap *revenue (sales)* dan modal yang diinvestasikan.

Rasio likuiditas merupakan rasio yang mengukur kemampuan perusahaan memenuhi kewajiban jangka pendek. Adapun rasio likuiditas ini terbagi menjadi beberapa rasio, diantaranya adalah *current ratio*, *quick ratio*, dan *cash ratio*. Jika perusahaan tersebut memiliki likuiditas baik

⁴ Pandji Anoraga dan Piji Pakarti, *Pengantar Pasar Modal* (Jakarta : Rineka Cipta, 2003), Hlm.108

⁵ I G. K. A. Ulupui, "Analisis Pangaruh Likuiditas, *Leverage*, Aktivitas, dan Profitabilitas Terhadap *Return* Saham Studi Kasus Perusahaan Makanan dan Minuman Dengan Kategori Industri Barang Konsumsi di BEJ", *Jurnal Jurusan Akuntansi* (Universitas Udayana 2005), [http://ejournal.unud.ac.id/abstrak/i%20g%20%a%20ulupui\(1\).pdf](http://ejournal.unud.ac.id/abstrak/i%20g%20%a%20ulupui(1).pdf). Skripsi.pdf, Akses 6 Mei 2009, Hlm. 4

maka perusahaan tersebut akan mampu mendapat pinjaman dengan suku bunga rendah. Atau dengan kata lain suatu perusahaan yang likuiditasnya baik, memungkinkan untuk memperoleh kredit dengan tingkat suku bunga rendah karena adanya kepercayaan keamanan investasi dari kreditur kepada perusahaan tersebut. Sehingga penggunaan hutang dengan tingkat bunga yang rendah pada akhirnya akan menurunkan biaya modal perusahaan dan perusahaan dapat memaksimalkan tingkat keuntungan yang diharapkan dari investasi dengan menggunakan modal perusahaan.⁶

Terkait dengan *leverage* yang menunjukkan proporsi atas penggunaan utang untuk membiayai investasinya, perusahaan yang tidak mempunyai *leverage* berarti menggunakan modal sendiri sebesar 100%. Penggunaan utang itu sendiri bagi perusahaan mengandung tiga dimensi, (1) pemberi kredit akan menitikberatkan pada besarnya jaminan atas kredit, (2) dengan menggunakan utang maka apabila perusahaan mendapatkan keuntungan lebih besar dari beban tetapnya maka pemilik perusahaan keuntungannya akan meningkat, dan (3) dengan menggunakan utang maka pemilik memperoleh dana dan tidak kehilangan pengendalian perusahaan.⁷

Demikian juga dengan rasio profitabilitas yang digunakan investor sebagai tolak ukur dalam menilai prestasi *financial* perusahaan dalam menghasilkan laba dari kegiatan operasionalnya. Laba perusahaan selain merupakan indikator kemampuan perusahaan untuk memenuhi kewajiban

⁶ Suad Husnan, Eni Pudjiastuti, *Dasar-dasar Manajemen Keuangan*, Edisi Keempat, (Yogyakarta: UPP AMP YKPN, 2004). Hlm. 293

⁷ Agus Sartono, *Manajemen Keuangan Teori dan Aplikasi*, Edisi Keempat, (Yogyakarta, BPFE, 2001), Hlm. 120-121

kepada para penyandang dananya, juga merupakan elemen dalam penciptaan nilai perusahaan. Profitabilitas perusahaan dapat diukur melalui beberapa hal yang berbeda, akan tetapi dalam dimensi yang saling terkait. Salah satu analisis keuangan yang bisa dijadikan alat mengukur profitabilitas perusahaan adalah rasio profitabilitas. Rasio ini merupakan rasio yang mengukur kemampuan perusahaan dalam memperoleh pendapatan pada tingkat penjualan, aset dan modal saham tertentu.⁸

Sebagaimana penjelasan di atas tentang faktor-faktor yang dapat mempengaruhi *return* saham, maka penulis tertarik untuk menganalisis lebih jauh hubungan antara variabel yang mempengaruhi *return* saham tersebut dengan judul **“PENGARUH RASIO LIKUIDITAS, LEVERAGE, DAN PROFITABILITAS TERHADAP RETURN SAHAM PADA PERUSAHAAN YANG MASUK DALAM JAKARTA ISLAMIC INDEX TAHUN 2004-2007.**

B. Pokok Masalah

Berdasarkan latar belakang masalah yang telah diuraikan di atas dan untuk memperjelas arah penelitian, maka pokok masalah dalam penelitian ini adalah:

⁸ Mamduh M. Hanafi dan Abdul Halim, *Analisis Laporan Keuangan* (Yogyakarta: UPP STIM YKPN, 2003), Hlm.83-84.

1. Apakah rasio likuiditas (*current ratio*) berpengaruh terhadap *return* saham perusahaan yang masuk dalam daftar *Jakarta Islamic Index* (JII)?
2. Apakah *leverage* keuangan (*debt to equity ratio*) berpengaruh terhadap *return* saham perusahaan yang masuk dalam daftar *Jakarta Islamic Index* (JII)?
3. Apakah rasio profitabilitas (*return on asset*) berpengaruh terhadap *return* saham perusahaan yang masuk dalam daftar *Jakarta Islamic Index* (JII)?

C. Tujuan dan Kegunaan Penelitian

1. Tujuan Penelitian

Berdasarkan permasalahan yang dirumuskan di atas maka tujuan penelitian yang hendak dicapai adalah:

- a. Untuk mengetahui dan menjelaskan pengaruh rasio likuiditas (*current ratio*) terhadap *return* saham perusahaan di *Jakarta Islamic Index* (JII).
- b. Untuk mengetahui dan menjelaskan pengaruh *leverage* (*debt to equity ratio*) terhadap *return* saham perusahaan di *Jakarta Islamic Index* (JII).
- c. Untuk mengetahui dan menjelaskan pengaruh rasio profitabilitas (*return on asset*) terhadap *return* saham perusahaan di *Jakarta Islamic Index* (JII).

2. Kegunaan Penelitian

Adapun kegunaan yang diharapkan oleh penulis dalam penelitian ini adalah hasil penelitian ini diharapkan dapat menjadi bahan referensi dan perbandingan untuk penelitian-penelitian berikutnya yang berkaitan dengan rasio likuiditas, *leverage*, profitabilitas dan *return* saham.

G. Sistematika Pembahasan

Laporan penelitian dalam bentuk skripsi ini disusun dengan sistematika sebagai berikut:

BAB I

Berisikan tentang pendahuluan untuk mengantar skripsi secara keseluruhan. Bab ini terdiri dari empat sub bab, yaitu latar belakang masalah penelitian, pokok masalah, tujuan dan kegunaan penelitian, sistematika penulisan laporan penelitian.

BAB II

Pada bab II berisi tentang landasan teori yang terdiri dari telaah pustaka, kerangka teoritik, hipotesis, analisis laporan keuangan, teori keuangan yang berkaitan dengan penelitian, pengaruh variabel terhadap harga saham, dan pandangan Islam mengenai perdagangan saham.

BAB III

Pada bab III memuat tentang metode penelitian yang terdiri dari jenis dan sifat penelitian, populasi dan sampel, metode pengumpulan data, definisi operasional variabel, dan teknik analisis data.

BAB IV

Pada bab IV merupakan pembahasan yang berisi tentang analisis deskriptif, analisis data, analisis regresi, pengujian hipotesis, dan pembahasan pengujian hipotesis.

BAB V

Pada bab V merupakan bab terakhir yakni penutup yang berisi tentang kesimpulan dan saran.

BAB V

KESIMPULAN DAN SARAN

A. Kesimpulan

Berdasarkan hasil analisis dan pembahasan yang telah dijelaskan di Bab terdahulu, maka kesimpulan dari penelitian ini adalah:

1. Secara keseluruhan pada saat periode penelitian menunjukkan bahwa variabel CR, DER, dan ROA secara simultan berpengaruh signifikan terhadap *return* saham (Y).
2. *Current ratio* berpengaruh lemah terhadap *return* saham, yang berarti hasil pengujian ini mendukung hipotesis yang pertama. Hasil ini mengindikasikan bahwa variabel *current ratio* menyebabkan perubahan secara lemah terhadap *return* saham perusahaan yang masuk dalam JII. Alasan lemahnya pengaruh CR terhadap *return* saham karena faktor likuiditas yang diindikasikan dengan *current ratio* tidak sepenuhnya menjadi acuan para pelaku pasar dalam menentukan harga saham.
3. *Debt Equity Ratio* tidak berpengaruh terhadap *return* saham, yang berarti hasil pengujian ini tidak mendukung hipotesis ke dua. Hasil ini mengindikasikan bahwa variabel *debt equity ratio* tidak menyebabkan perubahan *return* saham perusahaan yang masuk dalam JII. Hal ini mungkin disebabkan selama periode penelitian perusahaan menggunakan kebijakan hutang yang cukup besar.

4. *Return On Asset* secara parsial tidak berpengaruh signifikan terhadap *Return* saham. Hasil ini mengindikasikan bahwa variabel *return on asset* tidak menyebabkan perubahan *return* saham perusahaan yang masuk dalam JII. Hal ini mungkin disebabkan oleh berbagai faktor, antara lain kondisi sosial, politik, serta ekonomi Indonesia yang tidak stabil sehingga mengakibatkan tingginya resiko bisnis serta ketidakpastian tingkat pendapatan yang akan diterima oleh investor, para pelaku pasar dalam mengambil keputusan investasi di JII kurang memperhatikan aspek fundamental

B. Saran

1. Jumlah rasio keuangan yang dijadikan sebagai variabel independen sebaiknya ditambah agar hasil yang didapatkan lebih akurat, mengingat hasil dari *Adjusted R Square* dalam penelitian ini hanya sebesar 8%.
2. Untuk penelitian selanjutnya sebaiknya periode penelitian yang digunakan ditambah sehingga menghasilkan informasi yang lebih mendukung.

Lampiran 1

DAFTAR PUSTAKA

Kelompok Buku

- Achsin Iggi H.(2003). *Investasi Syari'ah di Pasar Modal : Menggagas Konsep Dan Praktek Manajemen Portofolio Syari'ah*. Jakarta: PT Gramedia Pustaka Utama.
- Algifari.(2002). *Analisis Regresi, Teori, Kasus dan Solusi*. Yogyakarta: BPFE.
- Anoraga, Pandji dan Piji Pakarti(2003). *Pengantar Pasar Modal Jakarta* : Rineka Cipta.
- Brigham, Eugene F dan Joel F. Houston. (2006). *Dasar-dasar Manajmen Keuangan*, Jakarta: Salemba Empat..
- Budi.Triton Prawira.(2005). *SPSS 13 Terapan : Riset Statistik Parametrik*.Yogyakarta: ANDI.
- Djarwanto. (2001). *Pokok-pokok Analisis Laporan Keuangan* edisi 1. Yogyakarta: BPFE.
- Ghozali, Imam. (2006). *Aplikasi Analisis Multivariate Dengan Program SPSS*, Semarang: Badan Penerbit Universitas Diponegoro
- Ghufron, Sofiniyah. (2005). *Briefcase Book Edukasi Profesional Syariah Sistem Kerja Pasar Modal Syariah*. Jakarta: Renaisan.
- Syamsul Hadi. (2006). *Metodologi Penelitian Kuantitatif untuk Akuntansi dan Keuangan*. Yogyakarta: Ekonisia.
- _____ *Memanfaatkan Excel Untuk Analisis Statistik*, Yogyakarta: Ekonesia.
- Halim, Abdul. (2003). *Analisis Investasi*. Jakarta: Salemba Empat.
- Hanafi, Mamduh M. dan Abdul Halim, (2003) *Analisis Laporan Keuangan*. Yogyakarta: UPP STIM YKPN.

- Hassan, A. (1999). *Tarjamah Bulughul-Maram Ibnu Hajar Al-'Asqalani*. Bandung : CV Diponegoro.
- Huda, Nurul dan Mustafa Edwin Nasution.(2007). *Investasi Pasa Pasar Modal Syariah*. Jakarta: Kencana.
- Igbal, Hasan (2004). *Analisis Data Penelitian dengan Statistik*. Jakarta : Bumi Aksara.
- James C. Van Horne dan John M. Wachowicz. (1997). *Prinsip-prinsip Manajemen Keuangan*. Jakarta: Salemba Empat.
- Jogiyanto, H.M. (2007). *Teori Portofolio dan Analisis Investasi*. Yogyakarta: BPFE.
- Kuncoro, Mudrajat (2003). *Metode Riset Untuk Bisnis dan Ekonomi*. Jakarta: Erlangga.
- Metwally M.M, dalam Heri Sudarsono. (2005). *Bank dan Lembaga Keuangan*, Yogyakarta: Ekonisia.
- Riyanto, Bambang. (1995). *Dasar-dasar Pembelanjaan Perusahaan*. Yogyakarta: BPFE.
- Sartono, Agus. (2001). *Manajemen Keuangan Teori dan Aplikasi* , Edisi Keempat, Yogyakarta: BPFE.
- Sudarsono, Heri.(2003). *Bank dan Lembaga Keuangan Syari'ah : Deskripsi dan Ilustrasi*, edisi ke-2.Yogyakarta : EKONISIA.
- Sugiono, (2003). *Metode Penelitian Bisnis*. Bandung: Alfabeta.
- Tandellin, Eduardus. (2001). *Analisis Investasi dan Manajemen Fortofolio*. Yogyakarta : BPFE.
- Weston, J. Fred dan Eugene F. Brigham. (1993) *Manajemen Keuangan*. Jakarta: Erlangga..

Jurnal

- Hamzah, Ardi. Analisis Rasio Likuiditas, Profitabilitas, Aktivitas, Solvabilitas, dan Investmen Opportunity Set dalam Tahapan Siklus Kehidupan Perusahaan Manufaktur yang Terdaftar Di BEJ Tahun 2001-2005. *Jurnal Akuntansi Fakultas Ekonomi*, Universitas Trunojoyo Madura.

Jauhari, Budi Rusman dan Basuki Wibowo (2004). *Analisis Fundamental Return Saham Pada Periode Publish dan Baerish Indeks Harga Saham Gabungan*, Jurnal Akuntansi dan Keuangan Vol.9, No. 2, Juli.

Rosyadi. Imron Keterkaitan Kinerja Keuangan Dengan Harga Saham (Studi pada 25 Emiten 4 Rasio Keuangan di BEJ), *Jurnal Akuntansi dan Keuangan*, Vol. 1 No.1 (April 2002).

Suharli, Michell (2005). *Studi Empiris terhadap Dua Faktor Yang Mempengaruhii Return Saham Pada Perusahaan Food dan Beverages di Bursa Efek Jakarta*. Jurnal Akuntansi dan Keuangan Vol.7, No.2, November.

Sunarto, (2001). *Pengaruh Rasio Profitabilitas dan Leverage Terhadap Return Saham Pada Perusahaan Manufaktur di BEJ.* , Jurnal Bisnis dan Ekonomi.

Ulupui, I G. K. A. *Analisis Pangaruh Likuiditas, Leverage, Aktivitas, dan Profitabilitas Terhadap Return Saham Studi Kasus Perusahaan Makanan dan Minuman Dengan Kategori Industri Barang Konsumsi di BEJ*. Jurnal Jurusan Akuntansi Univesitas Udayana.

Tito Hutabarat. *Analisis Laporan Keuangan*. Bisnis Ekonomi. Com.

Wibowo, Lucky Bani, *Pengaruh Economi Value Added dan Rasio Profitabilitas Terhadap Teturn Saham Pemegang Saham*
<http://rac.uui.ac.id/server/dokumen/public/2008052303130301312308.pdf>,
 Skripsi.pdf.

Zubaidah, Siti, *Analisis Pengaruh Tingkat Inflasi, Perubahan Nilai Kurs Tergadap Beta Saham Syariah pada Perusahaan Yang Terdaftar di Jakarta Islamic Index (JII)*, <http://www19.indowebster.com.akses>

<http://fnoor.wordpress.com/2008/10/21/bursa-saham-dalam-perspektif-islam/>.

<http://www.idx.co.id/MainMenu/TentangBEI/OurProduct/SyariahProducts/tabid/142/lang/id-ID/language/en-US/Default.aspx>

<http://www.idx.co.id/eReport/Issuerprofile/tabid/232/lang/en-US.aspx>

Lampiran 2

DATA PERHITUNGAN RETURN SAHAM

Kode	Tgl Publikasi	Tanggal	Hartup	Return	Akum	Rata-rata
AAJI	18 Maret 2005	18 Maret 2005	4.200,00	0,00599		
		21 Maret 2005	4.000,00	-0,04762		
		22 Maret 2005	3.950,00	-0,01250		
		23 Maret 2005	3.825,00	-0,03165		
		24 Maret 2005	3.675,00	-0,03922		
		25 Maret 2005	3.675,00	0,00000	-0,13098	-0,02620
		28 Maret 2005	3.775,00	0,02721		
		29 Maret 2005	3.700,00	-0,01987		
		30 Maret 2005	3.700,00	0,00000		
		31 Maret 2005	4.000,00	0,08108		
		01 April 2005	3.925,00	-0,01875	0,06967	0,01393
		04 April 2005	3.900,00	-0,00637		
		05 April 2005	3.825,00	-0,01923		
		06 April 2005	3.975,00	0,03922		
		07 April 2005	4.000,00	0,00629		
		08 April 2005	3.975,00	-0,00625	0,01365	0,00273
ANTM	31 Maret 2005	31 Maret 2005	2250	-0,43396		
		01 April 2005	2275	0,01111		
		04 April 2005	2350	0,03297		
		05 April 2005	2300	-0,02128		
		06 April 2005	2300	0,00000		
		07 April 2005	2400	0,04348	0,06628	0,01326
		08 April 2005	2425	0,01042		
		11 April 2005	2400	-0,01031		
		12 April 2005	2425	0,01042		
		13 April 2005	2450	0,01031		
		14 April 2005	2400	-0,02041	0,00043	0,00009
		15 April 2005	2325	-0,03125		
		18 April 2005	2200	-0,05376		
		19 April 2005	2250	0,02273		
20 April 2005	2275	0,01111				
21 April 2005	2225	-0,02198	-0,07315	-0,01463		
ASGR	21 Maret 2005	21 Maret 2005	390	-0,82472		
		22 Maret 2005	395	0,01282		
		23 Maret 2005	385	-0,02532		
		24 Maret 2005	365	-0,05195		
		25 Maret 2005	365	0,00000		
		28 Maret 2005	355	-0,02740	-0,09184	-0,01837
		29 Maret 2005	335	-0,05634		
		30 Maret 2005	335	0,00000		
		31 Maret 2005	340	0,01493		
		01 April 2005	340	0,00000		
		04 April 2005	340	0,00000	-0,04141	-0,00828
		05 April 2005	335	-0,01471		
		06 April 2005	345	0,02985		
		07 April 2005	340	-0,01449		
08 April 2005	345	0,01471				
11 April 2005	340	-0,01449	0,00087	0,00017		

AUTO	21 Maret 2005	21 Maret 2005	2.800,00	-0,02609		
		22 Maret 2005	2.800,00	0,00000		
		23 Maret 2005	2.825,00	0,00893		
		24 Maret 2005	2.700,00	-0,04425		
		25 Maret 2005	2.700,00	0,00000		
		28 Maret 2005	2.700,00	0,00000	-0,03532	-0,00706
		29 Maret 2005	2.650,00	-0,01852		
		30 Maret 2005	2.625,00	-0,00943		
		31 Maret 2005	2.650,00	0,00952		
		01 April 2005	2.600,00	-0,01887		
		04 April 2005	2.575,00	-0,00962	-0,04691	-0,00938
		05 April 2005	2.525,00	-0,01942		
		06 April 2005	2.550,00	0,00990		
		07 April 2005	2.550,00	0,00000		
		08 April 2005	2.550,00	0,00000		
		11 April 2005	2.550,00	0,00000	-0,00952	-0,00190
BLTA	31 Maret 2005	31 Maret 2005	860	-0,01149		
		01 April 2005	890	0,03488		
		04 April 2005	880	-0,01124		
		05 April 2005	890	0,01136		
		06 April 2005	950	0,06742		
		07 April 2005	940	-0,01053	0,09190	0,01838
		08 April 2005	960	0,02128		
		11 April 2005	950	-0,01042		
		12 April 2005	940	-0,01053		
		13 April 2005	960	0,02128		
		14 April 2005	940	-0,02083	0,00078	0,00016
		15 April 2005	970	0,03191		
		18 April 2005	910	-0,06186		
		19 April 2005	890	-0,02198		
		20 April 2005	900	0,01124		
		21 April 2005	880	-0,02222	-0,06291	-0,01258
BUMI	27 April 2005	27 April 2005	750	-0,14773		
		28 April 2005	780	0,04000		
		29 April 2005	760	-0,02564		
		02 Mei 2005	750	-0,01316		
		03 Mei 2005	770	0,02667		
		04 Mei 2005	770	0,00000	0,02787	0,00557
		06 Mei 2005	780	0,01299		
		09 Mei 2005	790	0,01282		
		10 Mei 2005	780	-0,01266		
		11 Mei 2005	770	-0,01282		
		12 Mei 2005	760	-0,01299	-0,01266	-0,00253
		13 Mei 2005	750	-0,01316		
		16 Mei 2005	740	-0,01333		
		17 Mei 2005	740	0,00000		
		18 Mei 2005	730	-0,01351		
		19 Mei 2005	760	0,04110	0,00109	0,00022
DYNA	31 Maret 2005	31 Maret 2005	1.660,00	0,00606		
		01 April 2005	1.650,00	-0,00602		
		04 April 2005	1.650,00	0,00000		
		05 April 2005	1.650,00	0,00000		
		06 April 2005	1.650,00	0,00000		
		07 April 2005	1.650,00	0,00000	-0,00602	-0,00120
		08 April 2005	1.710,00	0,03636		

		11 April 2005	1.750,00	0,02339		
		12 April 2005	1.780,00	0,01714		
		13 April 2005	1.730,00	-0,02809		
		14 April 2005	1.680,00	-0,02890	0,01991	0,00398
		15 April 2005	1.670,00	-0,00595		
		18 April 2005	1.640,00	-0,01796		
		19 April 2005	1.640,00	0,00000		
		20 April 2005	1.630,00	-0,00610		
		21 April 2005	1.630,00	0,00000	-0,03001	-0,00600
GJTL	13 Juni 2005	13 Juni 2005	730	0,00000		
		14 Juni 2005	760	0,04110		
		15 Juni 2005	810	0,06579		
		16 Juni 2005	820	0,01235		
		17 Juni 2005	830	0,01220		
		20 Juni 2005	830	0,00000	0,13143	0,02629
		21 Juni 2005	800	-0,03614		
		22 Juni 2005	800	0,00000		
		23 Juni 2005	800	0,00000		
		24 Juni 2005	790	-0,01250		
		27 Juni 2005	780	-0,01266	-0,06130	-0,01226
		28 Juni 2005	800	0,02564		
		29 Juni 2005	790	-0,01250		
		30 Juni 2005	790	0,00000		
		01 Juli 2005	810	0,02532		
		04 Juli 2005	800	-0,01235	0,02611	0,00522
INAF	31 Maret 2005	31 Maret 2005	160	0,00000		
		01 April 2005	160	0,00000		
		04 April 2005	160	0,00000		
		05 April 2005	160	0,00000		
		06 April 2005	160	0,00000		
		07 April 2005	160	0,00000	0,00000	0,00000
		08 April 2005	165	0,03125		
		11 April 2005	160	-0,03030		
		12 April 2005	160	0,00000		
		13 April 2005	160	0,00000		
		14 April 2005	155	-0,03125	-0,03030	-0,00606
		15 April 2005	155	0,00000		
		18 April 2005	140	-0,09677		
		19 April 2005	140	0,00000		
		20 April 2005	140	0,00000		
		21 April 2005	135	-0,03571	-0,13249	-0,02650
INCO	17 Maret 2005	17 Maret 2005	15200	111,59259		
		18 Maret 2005	14950	-0,01645		
		21 Maret 2005	15100	0,01003		
		22 Maret 2005	15150	0,00331		
		23 Maret 2005	14950	-0,01320		
		24 Maret 2005	14400	-0,03679	-0,05309	-0,01062
		28 Maret 2005	14300	-0,00694		
		29 Maret 2005	13900	-0,02797		
		30 Maret 2005	13300	-0,04317		
		31 Maret 2005	13600	0,02256		
		01 April 2005	14200	0,04412	-0,01141	-0,00228
		04 April 2005	14250	0,00352		
		05 April 2005	14200	-0,00351		
		06 April 2005	14450	0,01761		

		07 April 2005	14950	0,03460		
		08 April 2005	15300	0,02341	0,07563	0,01513
INDF	24 Maret 2005	24 Maret 2005	1240	0,00000		
		28 Maret 2005	1170	-0,05645		
		29 Maret 2005	1130	-0,03419		
		30 Maret 2005	1110	-0,01770		
		31 Maret 2005	1160	0,04505		
		01 April 2005	1160	0,00000	-0,06329	-0,01266
		04 April 2005	1170	0,00862		
		05 April 2005	1170	0,00000		
		06 April 2005	1180	0,00855		
		07 April 2005	1170	-0,00847		
		08 April 2005	1200	0,02564	0,03433	0,00687
		11 April 2005	1190	-0,00833		
		12 April 2005	1190	0,00000		
		13 April 2005	1180	-0,00840		
		14 April 2005	1170	-0,00847		
		15 April 2005	1150	-0,01709	-0,04231	-0,00846
INTP	23 Maret 2005	23 Maret 2005	3125	-0,04580		
		24 Maret 2005	2875	-0,08000		
		28 Maret 2005	2875	0,00000		
		29 Maret 2005	2750	-0,04348		
		30 Maret 2005	2750	0,00000		
		31 Maret 2005	2800	0,01818	-0,10530	-0,02106
		01 April 2005	2900	0,03571		
		04 April 2005	2875	-0,00862		
		05 April 2005	2850	-0,00870		
		06 April 2005	2900	0,01754		
		07 April 2005	3000	0,03448	0,07042	0,01408
		08 April 2005	3075	0,02500		
		11 April 2005	3075	0,00000		
		12 April 2005	3175	0,03252		
		13 April 2005	3175	0,00000		
		14 April 2005	3150	-0,00787	0,04965	0,00993
ISAT	29 Maret 2005	29 Maret 2005	4900	-0,02000		
		30 Maret 2005	4750	-0,03061		
		31 Maret 2005	4875	0,02632		
		01 April 2005	5050	0,03590		
		04 April 2005	5150	0,01980		
		05 April 2005	5250	0,01942	0,07082	0,01416
		06 April 2005	5150	-0,01905		
		07 April 2005	5100	-0,00971		
		08 April 2005	5000	-0,01961		
		11 April 2005	5000	0,00000		
		12 April 2005	5050	0,01000	-0,03836	-0,00767
		13 April 2005	5000	-0,00990		
		14 April 2005	4950	-0,01000		
		15 April 2005	4900	-0,01010		
		18 April 2005	4825	-0,01531		
		19 April 2005	4750	-0,01554	-0,06085	-0,01217
KAEF	31 Maret 2005	31 Maret 2005	200	0,00000		
		01 April 2005	205	0,02500		
		04 April 2005	215	0,04878		
		05 April 2005	205	-0,04651		
		06 April 2005	210	0,02439		

		07 April 2005	210	0,00000	0,05166	0,01033
		08 April 2005	210	0,00000		
		11 April 2005	205	-0,02381		
		12 April 2005	205	0,00000		
		13 April 2005	205	0,00000		
		14 April 2005	200	-0,02439	-0,04820	-0,00964
		15 April 2005	200	0,00000		
		18 April 2005	190	-0,05000		
		19 April 2005	195	0,02632		
		20 April 2005	190	-0,02564		
		21 April 2005	185	-0,02632	-0,07564	-0,01513
KIJA	30 Maret 2005	30 Maret 2005	145	-0,03333		
		31 Maret 2005	145	0,00000		
		01 April 2005	150	0,03448		
		04 April 2005	145	-0,03333		
		05 April 2005	135	-0,06897		
		06 April 2005	140	0,03704	-0,03078	-0,00616
		07 April 2005	140	0,00000		
		08 April 2005	140	0,00000		
		11 April 2005	140	0,00000		
		12 April 2005	145	0,03571		
		13 April 2005	140	-0,03448	0,00123	0,00025
		14 April 2005	140	0,00000		
		15 April 2005	135	-0,03571		
		18 April 2005	120	-0,11111		
		19 April 2005	125	0,04167		
		20 April 2005	125	0,00000	-0,10516	-0,02103
KLBF	31 Maret 2005	31 Maret 2005	740	0,02778		
		01 April 2005	770	0,04054		
		04 April 2005	750	-0,02597		
		05 April 2005	750	0,00000		
		06 April 2005	780	0,04000		
		07 April 2005	810	0,03846	0,09303	0,01861
		08 April 2005	790	-0,02469		
		11 April 2005	800	0,01266		
		12 April 2005	800	0,00000		
		13 April 2005	790	-0,01250		
		14 April 2005	780	-0,01266	-0,03719	-0,00744
		15 April 2005	760	-0,02564		
		18 April 2005	720	-0,05263		
		19 April 2005	740	0,02778		
		20 April 2005	730	-0,01351		
		21 April 2005	700	-0,04110	-0,10510	-0,02102
MEDC	2 mei 2005	02 Mei 2005	2575	0,00000		
		03 Mei 2005	2650	0,02913		
		04 Mei 2005	2725	0,02830		
		06 Mei 2005	2875	0,05505		
		09 Mei 2005	2900	0,00870		
		10 Mei 2005	2775	-0,04310	0,07807	0,01561
		11 Mei 2005	2700	-0,02703		
		12 Mei 2005	2725	0,00926		
		13 Mei 2005	2750	0,00917		
		16 Mei 2005	2725	-0,00909		
		17 Mei 2005	2925	0,07339	0,05571	0,01114
		18 Mei 2005	3100	0,05983		

		19 Mei 2005	3200	0,03226		
		20 Mei 2005	3075	-0,03906		
		23 Mei 2005	3025	-0,01626		
		25 Mei 2005	3100	0,02479	0,06156	0,01231
MLPL	30 Juli 2005	29 Juli 2005	195	-0,02500		
		01 Agustus 2005	200	0,02564		
		02 Agustus 2005	205	0,02500		
		03 Agustus 2005	205	0,00000		
		04 Agustus 2005	220	0,07317		
		05 Agustus 2005	220	0,00000	0,12381	0,02476
		08 Agustus 2005	215	-0,02273		
		09 Agustus 2005	225	0,04651		
		10 Agustus 2005	220	-0,02222		
		11 Agustus 2005	205	-0,06818		
		12 Agustus 2005	200	-0,02439	-0,09101	-0,01820
		15 Agustus 2005	190	-0,05000		
		16 Agustus 2005	190	0,00000		
		17 Agustus 2005	190	0,00000		
		18 Agustus 2005	180	-0,05263		
		19 Agustus 2005	165	-0,08333	-0,18596	-0,03719
PTBA	31 Maret 2005	31 Maret 2005	1.520,00	0,00662		
		01 April 2005	1.580,00	0,03947		
		04 April 2005	1.600,00	0,01266		
		05 April 2005	1.640,00	0,02500		
		06 April 2005	1.690,00	0,03049		
		07 April 2005	1.680,00	-0,00592	0,10170	0,02034
		08 April 2005	1.680,00	0,00000		
		11 April 2005	1.670,00	-0,00595		
		12 April 2005	1.670,00	0,00000		
		13 April 2005	1.670,00	0,00000		
		14 April 2005	1.610,00	-0,03593	-0,04188	-0,00838
		15 April 2005	1.560,00	-0,03106		
		18 April 2005	1.470,00	-0,05769		
		19 April 2005	1.500,00	0,02041		
		20 April 2005	1.520,00	0,01333		
		21 April 2005	1.450,00	-0,04605	-0,10106	-0,02021
SMRA	28 April 2005	28 April 2005	900	0,01124		
		29 April 2005	870	-0,03333		
		02 Mei 2005	880	0,01149		
		03 Mei 2005	920	0,04545		
		04 Mei 2005	950	0,03261		
		05 Mei 2005	950	0,00000	0,05622	0,01124
		06 Mei 2005	970	0,02105		
		09 Mei 2005	980	0,01031		
		10 Mei 2005	960	-0,02041		
		11 Mei 2005	930	-0,03125		
		12 Mei 2005	960	0,03226	0,01196	0,00239
		13 Mei 2005	950	-0,01042		
		16 Mei 2005	940	-0,01053		
		17 Mei 2005	920	-0,02128		
		18 Mei 2005	920	0,00000		
		19 Mei 2005	950	0,03261	-0,00961	-0,00192
TINS	29 Maret 2005	29 Maret 2005	2.100,00	-0,01176		
		30 Maret 2005	2.125,00	0,01190		
		31 Maret 2005	2.100,00	-0,01176		

		01 April 2005	2.050,00	-0,02381		
		04 April 2005	2.050,00	0,00000		
		05 April 2005	2.050,00	0,00000	-0,02367	-0,00473
		06 April 2005	2.100,00	0,02439		
		07 April 2005	2.100,00	0,00000		
		08 April 2005	2.125,00	0,01190		
		11 April 2005	2.100,00	-0,01176		
		12 April 2005	2.175,00	0,03571	0,06024	0,01205
		13 April 2005	2.250,00	0,03448		
		14 April 2005	2.275,00	0,01111		
		15 April 2005	2.250,00	-0,01099		
		18 April 2005	2.100,00	-0,06667		
		19 April 2005	2.100,00	0,00000	-0,03206	-0,00641
TLKM	02 Mei 2005	02 Mei 2005	4225	-0,01170		
		03 Mei 2005	4175	-0,01183		
		04 Mei 2005	4300	0,02994		
		06 Mei 2005	4500	0,04651		
		09 Mei 2005	4650	0,03333		
		10 Mei 2005	4600	-0,01075	0,08720	0,01744
		11 Mei 2005	4450	-0,03261		
		12 Mei 2005	4475	0,00562		
		13 Mei 2005	4425	-0,01117		
		16 Mei 2005	4325	-0,02260		
		17 Mei 2005	4375	0,01156	-0,04920	-0,00984
		18 Mei 2005	4375	0,00000		
		19 Mei 2005	4475	0,02286		
		20 Mei 2005	4550	0,01676		
		23 Mei 2005	4600	0,01099		
		25 Mei 2005	4600	0,00000	0,05061	0,01012
TRST	31 Maret 2005	31 Maret 2005	210	0,00000		
		01 April 2005	210	0,00000		
		04 April 2005	210	0,00000		
		05 April 2005	205	-0,02381		
		06 April 2005	205	0,00000		
		07 April 2005	205	0,00000	-0,02381	-0,00476
		08 April 2005	210	0,02439		
		11 April 2005	210	0,00000		
		12 April 2005	210	0,00000		
		13 April 2005	205	-0,02381		
		14 April 2005	210	0,02439	0,02497	0,00499
		15 April 2005	210	0,00000		
		18 April 2005	195	-0,07143		
		19 April 2005	195	0,00000		
		20 April 2005	195	0,00000		
		21 April 2005	195	0,00000	-0,07143	-0,01429
UNTR	21 Maret 2005	21 Maret 2005	3350	0,00000		
		22 Maret 2005	3375	0,00746		
		23 Maret 2005	3200	-0,05185		
		24 Maret 2005	3025	-0,05469		
		28 Maret 2005	2950	-0,02479		
		29 Maret 2005	2750	-0,06780	-0,19167	-0,03833
		30 Maret 2005	2600	-0,05455		
		31 Maret 2005	2875	0,10577		
		01 April 2005	2875	0,00000		
		04 April 2005	2900	0,00870		

		05 April 2005	2825	-0,02586	0,03406	0,00681
		06 April 2005	2900	0,02655		
		07 April 2005	3075	0,06034		
		08 April 2005	3025	-0,01626		
		11 April 2005	3075	0,01653		
		12 April 2005	3150	0,02439	0,11155	0,02231
UNVR	15 Maret 2005	15 Maret 2005	3650	0,00000		
		16 Maret 2005	3650	0,00000		
		17 Maret 2005	3650	0,00000		
		18 Maret 2005	3825	0,04795		
		21 Maret 2005	3850	0,00654		
		22 Maret 2005	3900	0,01299	0,06747	0,01349
		23 Maret 2005	3850	-0,01282		
		24 Maret 2005	3775	-0,01948		
		28 Maret 2005	3725	-0,01325		
		29 Maret 2005	3650	-0,02013		
		30 Maret 2005	3675	0,00685	-0,05883	-0,01177
		31 Maret 2005	3825	0,04082		
		01 April 2005	3825	0,00000		
		04 April 2005	3825	0,00000		
		05 April 2005	3800	-0,00654		
		06 April 2005	3800	0,00000	0,03428	0,00686
	2005					
AALI	27 Maret 2006	27 Maret 2006	6.250,00	0,01626		
		28 Maret 2006	6.150,00	-0,01600		
		29 Maret 2006	6.200,00	0,00813		
		30 Maret 2006	6.150,00	-0,00806		
		31 Maret 2006	6.150,00	0,00000		
		03 April 2006	6.300,00	0,02439	0,00846	0,00169
		04 April 2006	6.100,00	-0,03175		
		05 April 2006	6.100,00	0,00000		
		06 April 2006	6.200,00	0,01639		
		07 April 2006	6.100,00	-0,01613		
		10 April 2006	6.100,00	0,00000	-0,03148	-0,00630
		11 April 2006	6.200,00	0,01639		
		12 April 2006	6.200,00	0,00000		
		13 April 2006	6.100,00	-0,01613		
		14 April 2006	6.100,00	0,00000		
		17 April 2006	6.100,00	0,00000	0,00026	0,00005
ADHI	31 Maret 2006	31 Maret 2006	850	0,00000		
		03 April 2006	840	-0,01176		
		04 April 2006	840	0,00000		
		05 April 2006	840	0,00000		
		06 April 2006	840	0,00000		
		07 April 2006	830	-0,01190	-0,02367	-0,00473
		10 April 2006	830	0,00000		
		11 April 2006	820	-0,01205		
		12 April 2006	830	0,01220		
		13 April 2006	850	0,02410		
		14 April 2006	850	0,00000	0,02424	0,00485
		17 April 2006	850	0,00000		
		18 April 2006	850	0,00000		
		19 April 2006	860	0,01176		
		20 April 2006	880	0,02326		
		21 April 2006	990	0,12500	0,16002	0,03200

ANTM	24 Maret 2006	24 Maret 2006	4325	0,00000		
		27 Maret 2006	4375	0,01156		
		28 Maret 2006	4375	0,00000		
		29 Maret 2006	4350	-0,00571		
		03 April 2006	4400	0,01149		
		04 April 2006	4500	0,02273	0,04007	0,00801
		05 April 2006	4700	0,04444		
		06 April 2006	4775	0,01596		
		07 April 2006	4800	0,00524		
		11 April 2006	4900	0,02083		
		12 April 2006	5000	0,02041	0,10688	0,02138
		13 April 2006	4950	-0,01000		
		17 April 2006	4975	0,00505		
		18 April 2006	5450	0,09548		
		19 April 2006	5700	0,04587		
		20 April 2006	5800	0,01754	0,15394	0,03079
ASII	24 Maret 2006	24 Maret 2006	11.200,00	0,03704		
		27 Maret 2006	10.900,00	-0,02679		
		28 Maret 2006	11.450,00	0,05046		
		29 Maret 2006	11.250,00	-0,01747		
		30 Maret 2006	11.450,00	0,01778		
		31 Maret 2006	11.450,00	0,00000	0,02398	0,00480
		03 April 2006	11.200,00	-0,02183		
		04 April 2006	11.400,00	0,01786		
		05 April 2006	11.400,00	0,00000		
		06 April 2006	10.950,00	-0,03947		
		07 April 2006	10.850,00	-0,00913	-0,05258	-0,01052
		10 April 2006	10.850,00	0,00000		
		11 April 2006	11.250,00	0,03687		
		12 April 2006	11.250,00	0,00000		
		13 April 2006	11.850,00	0,05333		
		14 April 2006	11.850,00	0,00000	0,09020	0,01804
BNBR	31 Maret 2006	29 Maret 2006	170	0,03030		
		03 April 2006	170	0,00000		
		04 April 2006	165	-0,02941		
		05 April 2006	170	0,03030		
		06 April 2006	170	0,00000		
		07 April 2006	165	-0,02941	-0,02852	-0,00570
		11 April 2006	160	-0,03030		
		12 April 2006	155	-0,03125		
		13 April 2006	160	0,03226		
		17 April 2006	170	0,06250		
		18 April 2006	170	0,00000	0,03321	0,00664
		19 April 2006	170	0,00000		
		20 April 2006	165	-0,02941		
		21 April 2006	170	0,03030		
		24 April 2006	165	-0,02941		
		25 April 2006	160	-0,03030	-0,05882	-0,01176
BRPT	31 Maret 2006	31 Maret 2006	560	0,00000		
		03 April 2006	560	0,00000		
		04 April 2006	570	0,01786		
		05 April 2006	560	-0,01754		
		06 April 2006	560	0,00000		
		07 April 2006	570	0,01786	0,01817	0,00363
		10 April 2006	570	0,00000		

		11 April 2006	560	-0,01754		
		12 April 2006	570	0,01786		
		13 April 2006	570	0,00000		
		14 April 2006	570	0,00000	0,00031	0,00006
		17 April 2006	550	-0,03509		
		18 April 2006	560	0,01818		
		19 April 2006	560	0,00000		
		20 April 2006	560	0,00000		
		21 April 2006	560	0,00000	-0,01691	-0,00338
BUMI	05 April 2006	05 April 2006	900	0,02273		
		06 April 2006	890	-0,01111		
		07 April 2006	940	0,05618		
		11 April 2006	930	-0,01064		
		12 April 2006	930	0,00000		
		13 April 2006	960	0,03226	0,06669	0,01334
		17 April 2006	950	-0,01042		
		18 April 2006	940	-0,01053		
		19 April 2006	950	0,01064		
		20 April 2006	940	-0,01053		
		21 April 2006	930	-0,01064	-0,03147	-0,00629
		24 April 2006	940	0,01075		
		25 April 2006	950	0,01064		
		26 April 2006	940	-0,01053		
		27 April 2006	930	-0,01064		
		28 April 2006	910	-0,02151	-0,02128	-0,00426
CMNP	31 Maret 2006	31 Maret 2006	840	0,00000		
		03 April 2006	830	-0,01190		
		04 April 2006	820	-0,01205		
		05 April 2006	820	0,00000		
		06 April 2006	830	0,01220		
		07 April 2006	830	0,00000	-0,01176	-0,00235
		10 April 2006	830	0,00000		
		11 April 2006	820	-0,01205		
		12 April 2006	830	0,01220		
		13 April 2006	830	0,00000		
		14 April 2006	830	0,00000	0,00015	0,00003
		17 April 2006	830	0,00000		
		18 April 2006	840	0,01205		
		19 April 2006	850	0,01190		
		20 April 2006	850	0,00000		
		21 April 2006	900	0,05882	0,08278	0,01656
ENRG	29 Maret 2006	29 Maret 2006	880	-0,02222		
		30 Maret 2006	880	0,00000		
		31 Maret 2006	880	0,00000		
		03 April 2006	870	-0,01136		
		04 April 2006	850	-0,02299		
		05 April 2006	860	0,01176	-0,02259	-0,00452
		06 April 2006	850	-0,01163		
		07 April 2006	870	0,02353		
		10 April 2006	870	0,00000		
		11 April 2006	860	-0,01149		
		12 April 2006	860	0,00000	0,00041	0,00008
		13 April 2006	860	0,00000		
		14 April 2006	860	0,00000		
		17 April 2006	870	0,01163		

		18 April 2006	890	0,02299		
		19 April 2006	890	0,00000	0,03462	0,00692
GJTL	31 Maret 2006	31 Maret 2006	650	0,00000		
		03 April 2006	640	-0,01538		
		04 April 2006	640	0,00000		
		05 April 2006	650	0,01563		
		06 April 2006	650	0,00000		
		07 April 2006	660	0,01538	0,01563	0,00313
		10 April 2006	660	0,00000		
		11 April 2006	650	-0,01515		
		12 April 2006	650	0,00000		
		13 April 2006	690	0,06154		
		14 April 2006	690	0,00000	0,04639	0,00928
		17 April 2006	670	-0,02899		
		18 April 2006	670	0,00000		
		19 April 2006	680	0,01493		
		20 April 2006	670	-0,01471		
		21 April 2006	680	0,01493	-0,01384	-0,00277
INCO	14 Maret 2006	14 Maret 2006	18200	0,03116		
		15 Maret 2006	17800	-0,02198		
		16 Maret 2006	18400	0,03371		
		17 Maret 2006	18300	-0,00543		
		20 Maret 2006	18200	-0,00546		
		21 Maret 2006	18100	-0,00549	-0,00466	-0,00093
		22 Maret 2006	17800	-0,01657		
		23 Maret 2006	17700	-0,00562		
		24 Maret 2006	18100	0,02260		
		27 Maret 2006	18250	0,00829		
		28 Maret 2006	18100	-0,00822	0,00047	0,00009
		29 Maret 2006	17150	-0,05249		
		03 April 2006	17350	0,01166		
		04 April 2006	17600	0,01441		
		05 April 2006	17600	0,00000		
		06 April 2006	17700	0,00568	-0,02073	-0,00415
INDF	31 Maret 2006	29 Maret 2006	890	0,00000		
		03 April 2006	900	0,01124		
		04 April 2006	870	-0,03333		
		05 April 2006	880	0,01149		
		06 April 2006	890	0,01136		
		07 April 2006	890	0,00000	0,00076	0,00015
		11 April 2006	880	-0,01124		
		12 April 2006	920	0,04545		
		13 April 2006	950	0,03261		
		17 April 2006	950	0,00000		
		18 April 2006	990	0,04211	0,10893	0,02179
		19 April 2006	970	-0,02020		
		20 April 2006	970	0,00000		
		21 April 2006	960	-0,01031		
		24 April 2006	950	-0,01042		
		25 April 2006	950	0,00000	-0,04093	-0,00819
INKP	01 Mei 2006	01 Mei 2006	1100	-0,03509		
		02 Mei 2006	1070	-0,02727		
		03 Mei 2006	1050	-0,01869		
		04 Mei 2006	1070	0,01905		
		05 Mei 2006	1070	0,00000		

		08 Mei 2006	1080	0,00935	-0,01757	-0,00351
		09 Mei 2006	1070	-0,00926		
		10 Mei 2006	1080	0,00935		
		11 Mei 2006	1120	0,03704		
		12 Mei 2006	1100	-0,01786		
		15 Mei 2006	1030	-0,06364	-0,04437	-0,00887
		16 Mei 2006	1040	0,00971		
		17 Mei 2006	1050	0,00962		
		18 Mei 2006	1000	-0,04762		
		19 Mei 2006	1010	0,01000		
		22 Mei 2006	940	-0,06931	-0,08760	-0,01752
INTP	01 Maret 2006	01 Maret 2006	4375	-0,01130		
		02 Maret 2006	4275	-0,02286		
		03 Maret 2006	4250	-0,00585		
		06 Maret 2006	4275	0,00588		
		07 Maret 2006	4200	-0,01754		
		08 Maret 2006	4150	-0,01190	-0,05227	-0,01045
		09 Maret 2006	4075	-0,01807		
		10 Maret 2006	4150	0,01840		
		13 Maret 2006	4200	0,01205		
		14 Maret 2006	4200	0,00000		
		15 Maret 2006	4150	-0,01190	0,00048	0,00010
		16 Maret 2006	4250	0,02410		
		17 Maret 2006	4525	0,06471		
		20 Maret 2006	4500	-0,00552		
		21 Maret 2006	4525	0,00556		
		22 Maret 2006	4325	-0,04420	0,04463	0,00893
ISAT	15 Juni 2006	15 Juni 2006	4050	-0,01220		
		16 Juni 2006	4275	0,05556		
		19 Juni 2006	4350	0,01754		
		20 Juni 2006	4350	0,00000		
		21 Juni 2006	4250	-0,02299		
		22 Juni 2006	4275	0,00588	0,05599	0,01120
		23 Juni 2006	4275	0,00000		
		26 Juni 2006	4250	-0,00585		
		27 Juni 2006	4200	-0,01176		
		28 Juni 2006	4100	-0,02381		
		29 Juni 2006	4125	0,00610	-0,03532	-0,00706
		30 Juni 2006	4275	0,03636		
		03 Juli 2006	4300	0,00585		
		04 Juli 2006	4350	0,01163		
		05 Juli 2006	4325	-0,00575		
		06 Juli 2006	4475	0,03468	0,08277	0,01655
KIJA	24 Maret 2006	24 Maret 2006	130	0,04000		
		27 Maret 2006	125	-0,03846		
		28 Maret 2006	130	0,04000		
		29 Maret 2006	140	0,07692		
		30 Maret 2006	130	-0,07143		
		31 Maret 2006	130	0,00000	0,00703	0,00141
		03 April 2006	140	0,07692		
		04 April 2006	145	0,03571		
		05 April 2006	145	0,00000		
		06 April 2006	145	0,00000		
		07 April 2006	145	0,00000	0,11264	0,02253
		10 April 2006	145	0,00000		

		11 April 2006	140	-0,03448		
		12 April 2006	140	0,00000		
		13 April 2006	140	0,00000		
		14 April 2006	140	0,00000	-0,03448	-0,00690
KLBF	03 April 2006	03 April 2006	1360	0,00000		
		04 April 2006	1350	-0,00735		
		05 April 2006	1330	-0,01481		
		06 April 2006	1340	0,00752		
		07 April 2006	1350	0,00746		
		11 April 2006	1340	-0,00741	-0,01459	-0,00292
		12 April 2006	1340	0,00000		
		13 April 2006	1350	0,00746		
		17 April 2006	1350	0,00000		
		18 April 2006	1390	0,02963		
		19 April 2006	1450	0,04317	0,08026	0,01605
		20 April 2006	1460	0,00690		
		21 April 2006	1460	0,00000		
		24 April 2006	1450	-0,00685		
		25 April 2006	1470	0,01379		
		26 April 2006	1470	0,00000	0,01384	0,00277
LSIP	03 April 2006	03 April 2006	4050	0,00000		
		04 April 2006	3975	-0,01852		
		05 April 2006	3825	-0,03774		
		06 April 2006	3750	-0,01961		
		07 April 2006	3950	0,05333		
		11 April 2006	3950	0,00000	-0,02253	-0,00451
		12 April 2006	3950	0,00000		
		13 April 2006	3950	0,00000		
		17 April 2006	3925	-0,00633		
		18 April 2006	3925	0,00000		
		19 April 2006	3950	0,00637	0,00004	0,00001
		20 April 2006	3950	0,00000		
		21 April 2006	3975	0,00633		
		24 April 2006	3925	-0,01258		
		25 April 2006	3925	0,00000		
		26 April 2006	3925	0,00000	-0,00625	-0,00125
MEDC	03 April 2006	03 April 2006	4125	-0,00602		
		04 April 2006	4125	0,00000		
		05 April 2006	4100	-0,00606		
		06 April 2006	4075	-0,00610		
		07 April 2006	4200	0,03067		
		11 April 2006	4175	-0,00595	0,01256	0,00251
		12 April 2006	4200	0,00599		
		13 April 2006	4200	0,00000		
		17 April 2006	4325	0,02976		
		18 April 2006	4425	0,02312		
		19 April 2006	4450	0,00565	0,06452	0,01290
		20 April 2006	4500	0,01124		
		21 April 2006	4750	0,05556		
		24 April 2006	4725	-0,00526		
		25 April 2006	4750	0,00529		
		26 April 2006	4825	0,01579	0,08261	0,01652
MLPL	27 Maret 2006	27 Maret 2006	155	0,03333		
		28 Maret 2006	155	0,00000		
		29 Maret 2006	150	-0,03226		

		30 Maret 2006	155	0,03333		
		31 Maret 2006	155	0,00000		
		03 April 2006	150	-0,03226	-0,03118	-0,00624
		04 April 2006	155	0,03333		
		05 April 2006	155	0,00000		
		06 April 2006	155	0,00000		
		07 April 2006	160	0,03226		
		10 April 2006	160	0,00000	0,06559	0,01312
		11 April 2006	160	0,00000		
		12 April 2006	160	0,00000		
		13 April 2006	160	0,00000		
		14 April 2006	160	0,00000		
		17 April 2006	155	-0,03125	-0,03125	-0,00625
PGAS	28 Maret 2006	28 Maret 2006	10000	0,02041		
		29 Maret 2006	10000	0,00000		
		03 April 2006	9950	-0,00500		
		04 April 2006	9900	-0,00503		
		05 April 2006	9950	0,00505		
		06 April 2006	10100	0,01508	0,01010	0,00202
		07 April 2006	10200	0,00990		
		11 April 2006	10300	0,00980		
		12 April 2006	10100	-0,01942		
		13 April 2006	10050	-0,00495		
		17 April 2006	10000	-0,00498	-0,00964	-0,00193
		18 April 2006	10200	0,02000		
		19 April 2006	10450	0,02451		
		20 April 2006	10900	0,04306		
		21 April 2006	11750	0,07798		
		24 April 2006	11600	-0,01277	0,15279	0,03056
PTBA	29 Maret 2006	29 Maret 2006	2050	-0,01205		
		03 April 2006	2100	0,02439		
		04 April 2006	2100	0,00000		
		05 April 2006	2125	0,01190		
		06 April 2006	2250	0,05882		
		07 April 2006	2225	-0,01111	0,08401	0,01680
		11 April 2006	2250	0,01124		
		12 April 2006	2275	0,01111		
		13 April 2006	2225	-0,02198		
		17 April 2006	2250	0,01124		
		18 April 2006	2325	0,03333	0,04494	0,00899
		19 April 2006	2450	0,05376		
		20 April 2006	2550	0,04082		
		21 April 2006	2625	0,02941		
		24 April 2006	2750	0,04762		
		25 April 2006	2900	0,05455	0,22616	0,04523
SMRA	31 Maret 2006	31 Maret 2006	1.030,00	0,00000		
		03 April 2006	1.060,00	0,02913		
		04 April 2006	1.060,00	0,00000		
		05 April 2006	1.070,00	0,00943		
		06 April 2006	1.120,00	0,04673		
		07 April 2006	1.110,00	-0,00893	0,07636	0,01527
		10 April 2006	1.110,00	0,00000		
		11 April 2006	1.140,00	0,02703		
		12 April 2006	1.100,00	-0,03509		
		13 April 2006	1.110,00	0,00909		

		14 April 2006	1.110,00	0,00000	0,00103	0,00021
		17 April 2006	1.130,00	0,01802		
		18 April 2006	1.190,00	0,05310		
		19 April 2006	1.170,00	-0,01681		
		20 April 2006	1.280,00	0,09402		
		21 April 2006	1.280,00	0,00000	0,14833	0,02967
TINS	31 Maret 2006	31 Maret 2006	2.075,00	0,00000		
		03 April 2006	2.050,00	-0,01205		
		04 April 2006	2.050,00	0,00000		
		05 April 2006	2.075,00	0,01220		
		06 April 2006	2.150,00	0,03614		
		07 April 2006	2.175,00	0,01163	0,04792	0,00958
		10 April 2006	2.175,00	0,00000		
		11 April 2006	2.175,00	0,00000		
		12 April 2006	2.150,00	-0,01149		
		13 April 2006	2.150,00	0,00000		
		14 April 2006	2.150,00	0,00000	-0,01149	-0,00230
		17 April 2006	2.175,00	0,01163		
		18 April 2006	2.275,00	0,04598		
		19 April 2006	2.325,00	0,02198		
		20 April 2006	2.300,00	-0,01075		
		21 April 2006	2.300,00	0,00000	0,06883	0,01377
TKIM	01 Mei 2006	01 Mei 2006	2.925,00			
		02 Mei 2006	2.900,00	-0,00855		
		03 Mei 2006	2.900,00	0,00000		
		04 Mei 2006	2.950,00	0,01724		
		05 Mei 2006	2.925,00	-0,00847		
		08 Mei 2006	2.925,00	0,00000	0,00022	0,00004
		09 Mei 2006	3.000,00	0,02564		
		10 Mei 2006	3.025,00	0,00833		
		11 Mei 2006	3.200,00	0,05785		
		12 Mei 2006	3.150,00	-0,01563		
		15 Mei 2006	2.950,00	-0,06349	0,01271	0,00254
		16 Mei 2006	2.925,00	-0,00847		
		17 Mei 2006	2.950,00	0,00855		
		18 Mei 2006	2.850,00	-0,03390		
		19 Mei 2006	2.775,00	-0,02632		
		22 Mei 2006	2.625,00	-0,05405	-0,11420	-0,02284
TLKM	09 Juni 2006	09 Juni 2006	7050	0,04444		
		12 Juni 2006	6950	-0,01418		
		13 Juni 2006	6750	-0,02878		
		14 Juni 2006	6750	0,00000		
		15 Juni 2006	6800	0,00741		
		16 Juni 2006	7500	0,10294	0,06739	0,01348
		19 Juni 2006	7450	-0,00667		
		20 Juni 2006	7400	-0,00671		
		21 Juni 2006	7400	0,00000		
		22 Juni 2006	7500	0,01351		
		23 Juni 2006	7250	-0,03333	-0,03320	-0,00664
		26 Juni 2006	7250	0,00000		
		27 Juni 2006	7150	-0,01379		
		28 Juni 2006	7050	-0,01399		
		29 Juni 2006	6950	-0,01418		
		30 Juni 2006	7350	0,05755	0,01559	0,00312
UNTR	24 Maret 2006	24 Maret 2006	4150	0,01220		

		27 Maret 2006	4150	0,00000		
		28 Maret 2006	4400	0,06024		
		29 Maret 2006	4500	0,02273		
		03 April 2006	4525	0,00556		
		04 April 2006	4450	-0,01657	0,07195	0,01439
		05 April 2006	4550	0,02247		
		06 April 2006	4775	0,04945		
		07 April 2006	5175	0,08377		
		11 April 2006	5150	-0,00483		
		12 April 2006	5600	0,08738	0,23824	0,04765
		13 April 2006	5250	-0,06250		
		17 April 2006	5300	0,00952		
		18 April 2006	5250	-0,00943		
		19 April 2006	5600	0,06667		
		20 April 2006	5450	-0,02679	-0,02253	-0,00451
UNVR	31 Maret 2006	29 Maret 2006	4250	-0,00585		
		03 April 2006	4200	-0,01176		
		04 April 2006	4225	0,00595		
		05 April 2006	4200	-0,00592		
		06 April 2006	4275	0,01786		
		07 April 2006	4325	0,01170	0,01782	0,00356
		11 April 2006	4250	-0,01734		
		12 April 2006	4325	0,01765		
		13 April 2006	4275	-0,01156		
		17 April 2006	4250	-0,00585		
		18 April 2006	4350	0,02353	0,00643	0,00129
		19 April 2006	4350	0,00000		
		20 April 2006	4350	0,00000		
		21 April 2006	4250	-0,02299		
		24 April 2006	4250	0,00000		
		25 April 2006	4250	0,00000	-0,02299	-0,00460
		2006				
AALI	28 Februari 2007	28 Februari 2007	12.550,00	-0,02713		
		01 Maret 2007	12.600,00	0,00398		
		02 Maret 2007	12.600,00	0,00000		
		05 Maret 2007	12.050,00	-0,04365		
		06 Maret 2007	12.100,00	0,00415		
		07 Maret 2007	12.300,00	0,01653	-0,01899	-0,00380
		08 Maret 2007	12.450,00	0,01220		
		09 Maret 2007	12.250,00	-0,01606		
		12 Maret 2007	12.500,00	0,02041		
		13 Maret 2007	12.500,00	0,00000		
		14 Maret 2007	12.250,00	-0,02000	-0,00346	-0,00069
		15 Maret 2007	12.300,00	0,00408		
		16 Maret 2007	12.200,00	-0,00813		
		20 Maret 2007	11.900,00	-0,02459		
		21 Maret 2007	12.050,00	0,01261		
		22 Maret 2007	12.150,00	0,00830	-0,00773	-0,00155
ADHI	02 Mei 2007	02 Mei 2007	870	0,02353		
		03 Mei 2007	870	0,00000		
		04 Mei 2007	860	-0,01149		
		07 Mei 2007	900	0,04651		
		08 Mei 2007	890	-0,01111		
		09 Mei 2007	900	0,01124	0,03514	0,00703

		10 Mei 2007	930	0,03333		
		11 Mei 2007	910	-0,02151		
		14 Mei 2007	960	0,05495		
		15 Mei 2007	940	-0,02083		
		16 Mei 2007	960	0,02128	0,06722	0,01344
		21 Mei 2007	940	-0,02083		
		22 Mei 2007	940	0,00000		
		23 Mei 2007	950	0,01064		
		24 Mei 2007	930	-0,02105		
		25 Mei 2007	950	0,02151	-0,00974	-0,00195
ANTM	26 maret 2007	26 Maret 2007	11700	0,03084		
		27 Maret 2007	11750	0,00427		
		28 Maret 2007	11350	-0,03404		
		29 Maret 2007	11800	0,03965		
		30 Maret 2007	11850	0,00424		
		02 April 2007	11950	0,00844	0,02255	0,00451
		03 April 2007	12700	0,06276		
		04 April 2007	14200	0,11811		
		05 April 2007	13850	-0,02465		
		09 April 2007	14700	0,06137		
		10 April 2007	15200	0,03401	0,25161	0,05032
		11 April 2007	15350	0,00987		
		12 April 2007	15100	-0,01629		
		13 April 2007	14600	-0,03311		
		16 April 2007	15450	0,05822		
		17 April 2007	15500	0,00324	0,02192	0,00438
ASII	28 Maret 2007	28 Maret 2007	12.650,00	-0,03065		
		29 Maret 2007	13.300,00	0,05138		
		30 Maret 2007	13.200,00	-0,00752		
		02 April 2007	13.200,00	0,00000		
		03 April 2007	13.800,00	0,04545		
		04 April 2007	13.950,00	0,01087	0,10019	0,02004
		05 April 2007	13.500,00	-0,03226		
		09 April 2007	13.700,00	0,01481		
		10 April 2007	13.550,00	-0,01095		
		11 April 2007	13.700,00	0,01107		
		12 April 2007	13.550,00	-0,01095	-0,02827	-0,00565
		13 April 2007	13.500,00	-0,00369		
		16 April 2007	13.550,00	0,00370		
		17 April 2007	13.800,00	0,01845		
		18 April 2007	14.300,00	0,03623		
		19 April 2007	13.800,00	-0,03497	0,01973	0,00395
BLTA	05 April 2007	05 April 2007	1.910,00	0,00000		
		09 April 2007	1.910,00	0,00000		
		10 April 2007	1.900,00	-0,00524		
		11 April 2007	1.920,00	0,01053		
		12 April 2007	1.910,00	-0,00521		
		13 April 2007	1.910,00	0,00000	0,00008	0,00002
		16 April 2007	1.970,00	0,03141		
		17 April 2007	1.950,00	-0,01015		
		18 April 2007	2.010,00	0,03077		
		19 April 2007	1.975,00	-0,01741		
		20 April 2007	2.000,00	0,01266	0,04728	0,00946
		23 April 2007	2.000,00	0,00000		
		24 April 2007	2.000,00	0,00000		

		26 April 2007	2.040,00	0,02000		
		27 April 2007	2.050,00	0,00490		
		30 April 2007	2.025,00	-0,01220	0,01271	0,00254
BNBR	30 maret 2007	30 Maret 2007	187	-0,02094		
		02 April 2007	188	0,00535		
		03 April 2007	191	0,01596		
		04 April 2007	203	0,06283		
		05 April 2007	210	0,03448		
		09 April 2007	210	0,00000	0,11862	0,02372
		10 April 2007	205	-0,02381		
		11 April 2007	205	0,00000		
		12 April 2007	210	0,02439		
		13 April 2007	210	0,00000		
		16 April 2007	210	0,00000	0,00058	0,00012
		17 April 2007	235	0,11905		
		18 April 2007	235	0,00000		
		19 April 2007	225	-0,04255		
		20 April 2007	230	0,02222		
		23 April 2007	230	0,00000	0,09872	0,01974
BTEL	22 Maret 2007	22 Maret 2007	285	0,00000		
		23 Maret 2007	290	0,01754		
		26 Maret 2007	290	0,00000		
		27 Maret 2007	290	0,00000		
		28 Maret 2007	290	0,00000		
		29 Maret 2007	285	-0,01724	0,00030	0,00006
		30 Maret 2007	290	0,01754		
		02 April 2007	280	-0,03448		
		03 April 2007	295	0,05357		
		04 April 2007	295	0,00000		
		05 April 2007	295	0,00000	0,03663	0,00733
		06 April 2007	295	0,00000		
		09 April 2007	295	0,00000		
		10 April 2007	300	0,01695		
		11 April 2007	305	0,01667		
		12 April 2007	305	0,00000	0,03362	0,00672
BUMI	05 April 2007	05 April 2007	1340	0,02290		
		09 April 2007	1320	-0,01493		
		10 April 2007	1310	-0,00758		
		11 April 2007	1330	0,01527		
		12 April 2007	1360	0,02256		
		13 April 2007	1370	0,00735	0,02268	0,00454
		16 April 2007	1350	-0,01460		
		17 April 2007	1350	0,00000		
		18 April 2007	1370	0,01481		
		19 April 2007	1340	-0,02190		
		20 April 2007	1360	0,01493	-0,00676	-0,00135
		23 April 2007	1350	-0,00735		
		24 April 2007	1370	0,01481		
		25 April 2007	1400	0,02190		
		26 April 2007	1390	-0,00714		
		27 April 2007	1380	-0,00719	0,01502	0,00300
CMNP	30 maret 2007	30 Maret 2007	1.975,00	-0,01250		
		02 April 2007	2.000,00	0,01266		
		03 April 2007	2.025,00	0,01250		
		04 April 2007	2.000,00	-0,01235		

		05 April 2007	1.950,00	-0,02500		
		06 April 2007	1.950,00	0,00000	-0,01219	-0,00244
		09 April 2007	2.000,00	0,02564		
		10 April 2007	2.050,00	0,02500		
		11 April 2007	2.075,00	0,01220		
		12 April 2007	2.025,00	-0,02410		
		13 April 2007	2.025,00	0,00000	0,03874	0,00775
		16 April 2007	2.175,00	0,07407		
		17 April 2007	2.225,00	0,02299		
		18 April 2007	2.275,00	0,02247		
		19 April 2007	2.175,00	-0,04396		
		20 April 2007	2.200,00	0,01149	0,08707	0,01741
CTRA	30 maret 2007	30 Maret 2007	920	-0,02128		
		02 April 2007	960	0,04348		
		03 April 2007	980	0,02083		
		04 April 2007	940	-0,04082		
		05 April 2007	940	0,00000		
		09 April 2007	940	0,00000	0,02350	0,00470
		10 April 2007	930	-0,01064		
		11 April 2007	940	0,01075		
		12 April 2007	950	0,01064		
		13 April 2007	950	0,00000		
		16 April 2007	980	0,03158	0,04233	0,00847
		17 April 2007	1.000,00	0,02041		
		18 April 2007	1.030,00	0,03000		
		19 April 2007	1.010,00	-0,01942		
		20 April 2007	1.040,00	0,02970		
		23 April 2007	1.020,00	-0,01923	0,04146	0,00829
GJTL	20 Juni 2007	20 Juni 2007	630	0,05000		
		21 Juni 2007	640	0,01587		
		22 Juni 2007	630	-0,01563		
		25 Juni 2007	620	-0,01587		
		26 Juni 2007	620	0,00000		
		27 Juni 2007	600	-0,03226	-0,04788	-0,00958
		28 Juni 2007	600	0,00000		
		29 Juni 2007	600	0,00000		
		02 Juli 2007	610	0,01667		
		03 Juli 2007	600	-0,01639		
		04 Juli 2007	610	0,01667	0,01694	0,00339
		05 Juli 2007	600	-0,01639		
		06 Juli 2007	620	0,03333		
		09 Juli 2007	620	0,00000		
		10 Juli 2007	620	0,00000		
		11 Juli 2007	620	0,00000	0,01694	0,00339
INCO	24 Juli 2007	24 Juli 2007	58000	0,00694		
		25 Juli 2007	58100	0,00172		
		26 Juli 2007	56700	-0,02410		
		27 Juli 2007	55050	-0,02910		
		30 Juli 2007	54600	-0,00817		
		31 Juli 2007	57200	0,04762	-0,01203	-0,00241
		01 Agustus 2007	55850	-0,02360		
		02 Agustus 2007	55300	-0,00985		
		03 Agustus 2007	55650	0,00633		
		06 Agustus 2007	54200	-0,02606		
		07 Agustus 2007	53950	-0,00461	-0,05779	-0,01156

		08 Agustus 2007	53500	-0,00834		
		09 Agustus 2007	53000	-0,00935		
		10 Agustus 2007	51950	-0,01981		
		13 Agustus 2007	52200	0,00481		
		14 Agustus 2007	51900	-0,00575	-0,03843	-0,00769
INDF	24 Maret 2007	23 Maret 2007	1490	0,00000		
		26 Maret 2007	1480	-0,00671		
		27 Maret 2007	1540	0,04054		
		28 Maret 2007	1530	-0,00649		
		29 Maret 2007	1540	0,00654		
		30 Maret 2007	1520	-0,01299	0,02088	0,00418
		02 April 2007	1530	0,00658		
		03 April 2007	1570	0,02614		
		04 April 2007	1560	-0,00637		
		05 April 2007	1540	-0,01282		
		09 April 2007	1550	0,00649	0,02003	0,00401
		10 April 2007	1560	0,00645		
		11 April 2007	1560	0,00000		
		12 April 2007	1590	0,01923		
		13 April 2007	1670	0,05031		
		16 April 2007	1730	0,03593	0,11192	0,02238
INTP	22 maret 2007	22 Maret 2007	5200	-0,05455		
		23 Maret 2007	5150	-0,00962		
		26 Maret 2007	5350	0,03883		
		27 Maret 2007	5200	-0,02804		
		28 Maret 2007	5000	-0,03846		
		29 Maret 2007	5050	0,01000	-0,02728	-0,00546
		30 Maret 2007	5100	0,00990		
		02 April 2007	5200	0,01961		
		03 April 2007	5300	0,01923		
		04 April 2007	5200	-0,01887		
		05 April 2007	5150	-0,00962	0,02026	0,00405
		09 April 2007	5350	0,03883		
		10 April 2007	5300	-0,00935		
		11 April 2007	5400	0,01887		
		12 April 2007	5400	0,00000		
		13 April 2007	5400	0,00000	0,04836	0,00967
ISAT	23 Maret 2007	23 Maret 2007	6150	0,02500		
		26 Maret 2007	6450	0,04878		
		27 Maret 2007	6400	-0,00775		
		28 Maret 2007	6250	-0,02344		
		29 Maret 2007	6300	0,00800		
		30 Maret 2007	6250	-0,00794	0,01765	0,00353
		02 April 2007	6350	0,01600		
		03 April 2007	6400	0,00787		
		04 April 2007	6350	-0,00781		
		05 April 2007	6300	-0,00787		
		09 April 2007	6300	0,00000	0,00819	0,00164
		10 April 2007	6300	0,00000		
		11 April 2007	6400	0,01587		
		12 April 2007	6350	-0,00781		
		13 April 2007	6300	-0,00787		
		16 April 2007	6300	0,00000	0,00019	0,00004
KIJA	24 April 2007	24 April 2007	215	-0,04444		
		25 April 2007	215	0,00000		

		26 April 2007	210	-0,02326		
		27 April 2007	210	0,00000		
		30 April 2007	195	-0,07143		
		01 Mei 2007	194	-0,00513	-0,09981	-0,01996
		02 Mei 2007	204	0,05155		
		03 Mei 2007	215	0,05392		
		04 Mei 2007	210	-0,02326		
		07 Mei 2007	205	-0,02381		
		08 Mei 2007	205	0,00000	0,05840	0,01168
		09 Mei 2007	200	-0,02439		
		10 Mei 2007	210	0,05000		
		11 Mei 2007	220	0,04762		
		14 Mei 2007	235	0,06818		
		15 Mei 2007	225	-0,04255	0,09886	0,01977
LPKR	27 Maret 2007	27 Maret 2007	1.020,00	0,00000		
		28 Maret 2007	1.020,00	0,00000		
		29 Maret 2007	1.030,00	0,00980		
		30 Maret 2007	1.030,00	0,00000		
		02 April 2007	1.060,00	0,02913		
		03 April 2007	1.070,00	0,00943	0,04836	0,00967
		04 April 2007	1.110,00	0,03738		
		05 April 2007	1.110,00	0,00000		
		06 April 2007	1.110,00	0,00000		
		09 April 2007	1.140,00	0,02703		
		10 April 2007	1.190,00	0,04386	0,10827	0,02165
		11 April 2007	1.210,00	0,01681		
		12 April 2007	1.220,00	0,00826		
		13 April 2007	1.230,00	0,00820		
		16 April 2007	1.230,00	0,00000		
		17 April 2007	1.230,00	0,00000	0,03327	0,00665
LSIP	30 maret 2007	30 Maret 2007	6200	0,00813		
		02 April 2007	6600	0,06452		
		03 April 2007	6650	0,00758		
		04 April 2007	6800	0,02256		
		05 April 2007	6650	-0,02206		
		09 April 2007	6550	-0,01504	0,05755	0,01151
		10 April 2007	6650	0,01527		
		11 April 2007	6600	-0,00752		
		12 April 2007	6600	0,00000		
		13 April 2007	6550	-0,00758		
		16 April 2007	6700	0,02290	0,02307	0,00461
		17 April 2007	6700	0,00000		
		18 April 2007	6550	-0,02239		
		19 April 2007	6300	-0,03817		
		20 April 2007	6350	0,00794		
		23 April 2007	6350	0,00000	-0,05262	-0,01052
MEDC	24 Maret 2007	23 Maret 2007	3750	-0,00662		
		26 Maret 2007	3575	-0,04667		
		27 Maret 2007	3600	0,00699		
		28 Maret 2007	3550	-0,01389		
		29 Maret 2007	3600	0,01408		
		30 Maret 2007	3575	-0,00694	-0,04642	-0,00928
		02 April 2007	3525	-0,01399		
		03 April 2007	3525	0,00000		
		04 April 2007	3650	0,03546		

		05 April 2007	3650	0,00000		
		09 April 2007	3600	-0,01370	0,00778	0,00156
		10 April 2007	3650	0,01389		
		11 April 2007	3625	-0,00685		
		12 April 2007	3625	0,00000		
		13 April 2007	3625	0,00000		
		16 April 2007	3600	-0,00690	0,00014	0,00003
PGAS	30 maret 2007	30 Maret 2007	9350	-0,01058		
		02 April 2007	9350	0,00000		
		03 April 2007	9700	0,03743		
		04 April 2007	10450	0,07732		
		05 April 2007	10250	-0,01914		
		09 April 2007	10300	0,00488	0,10049	0,02010
		10 April 2007	10400	0,00971		
		11 April 2007	10550	0,01442		
		12 April 2007	10600	0,00474		
		13 April 2007	10600	0,00000		
		16 April 2007	10850	0,02358	0,05246	0,01049
		17 April 2007	10850	0,00000		
		18 April 2007	10600	-0,02304		
		19 April 2007	10550	-0,00472		
		20 April 2007	10700	0,01422		
		23 April 2007	10700	0,00000	-0,01354	-0,00271
SMCB	20 Maret 2007	20 Maret 2007	660	0,00000		
		21 Maret 2007	660	0,00000		
		22 Maret 2007	660	0,00000		
		23 Maret 2007	640	-0,03030		
		26 Maret 2007	670	0,04688		
		27 Maret 2007	660	-0,01493	0,00165	0,00033
		28 Maret 2007	660	0,00000		
		29 Maret 2007	660	0,00000		
		30 Maret 2007	660	0,00000		
		02 April 2007	650	-0,01515		
		03 April 2007	650	0,00000	-0,01515	-0,00303
		04 April 2007	650	0,00000		
		05 April 2007	650	0,00000		
		09 April 2007	650	0,00000		
		10 April 2007	650	0,00000		
		11 April 2007	650	0,00000	0,00000	0,00000
SMRA	30 Maret 2007	30 Maret 2007	1.110,00	0,00000		
		02 April 2007	1.100,00	-0,00901		
		03 April 2007	1.150,00	0,04545		
		04 April 2007	1.170,00	0,01739		
		05 April 2007	1.160,00	-0,00855		
		09 April 2007	1.170,00	0,00862	0,05391	0,01078
		10 April 2007	1.180,00	0,00855		
		11 April 2007	1.170,00	-0,00847		
		12 April 2007	1.180,00	0,00855		
		13 April 2007	1.180,00	0,00000		
		16 April 2007	1.190,00	0,00847	0,01709	0,00342
		17 April 2007	1.200,00	0,00840		
		18 April 2007	1.180,00	-0,01667		
		19 April 2007	1.160,00	-0,01695		
		20 April 2007	1.160,00	0,00000		
		23 April 2007	1.170,00	0,00862	-0,01659	-0,00332

TLKM	25 Mei 2007	25 Mei 2007	9600	-0,01031		
		28 Mei 2007	9650	0,00521		
		29 Mei 2007	9500	-0,01554		
		30 Mei 2007	9550	0,00526		
		31 Mei 2007	9550	0,00000		
		04 Juni 2007	9750	0,02094	0,01587	0,00317
		05 Juni 2007	9700	-0,00513		
		06 Juni 2007	9650	-0,00515		
		07 Juni 2007	9700	0,00518		
		08 Juni 2007	9650	-0,00515		
		11 Juni 2007	9700	0,00518	-0,00507	-0,00101
		12 Juni 2007	9850	0,01546		
		13 Juni 2007	9700	-0,01523		
		14 Juni 2007	9800	0,01031		
		15 Juni 2007	9750	-0,00510		
		18 Juni 2007	9700	-0,00513	0,00031	0,00006
UNSP	30 maret 2007	30 Maret 2007	1.150,00	-0,02542		
		02 April 2007	1.160,00	0,00870		
		03 April 2007	1.200,00	0,03448		
		04 April 2007	1.200,00	0,00000		
		05 April 2007	1.180,00	-0,01667		
		09 April 2007	1.210,00	0,02542	0,05194	0,01039
		10 April 2007	1.200,00	-0,00826		
		11 April 2007	1.200,00	0,00000		
		12 April 2007	1.200,00	0,00000		
		13 April 2007	1.210,00	0,00833		
		16 April 2007	1.250,00	0,03306	0,03313	0,00663
		17 April 2007	1.350,00	0,08000		
		18 April 2007	1.370,00	0,01481		
		19 April 2007	1.370,00	0,00000		
		20 April 2007	1.410,00	0,02920		
		23 April 2007	1.400,00	-0,00709	0,11692	0,02338
UNTR	01 Maret 2007	01 Maret 2007	6900	-0,00719		
		02 Maret 2007	6800	-0,01449		
		05 Maret 2007	6700	-0,01471		
		06 Maret 2007	7000	0,04478		
		07 Maret 2007	7100	0,01429		
		08 Maret 2007	7250	0,02113	0,05099	0,01020
		09 Maret 2007	7150	-0,01379		
		12 Maret 2007	7300	0,02098		
		13 Maret 2007	7350	0,00685		
		14 Maret 2007	7100	-0,03401		
		15 Maret 2007	7200	0,01408	-0,00589	-0,00118
		16 Maret 2007	7200	0,00000		
		20 Maret 2007	7100	-0,01389		
		21 Maret 2007	7200	0,01408		
		22 Maret 2007	7300	0,01389		
		23 Maret 2007	7150	-0,02055	-0,00646	-0,00129
UNVR	29 maret 2007	29 Maret 2007	5700	0,00885		
		30 Maret 2007	5700	0,00000		
		02 April 2007	5600	-0,01754		
		03 April 2007	5750	0,02679		
		04 April 2007	5800	0,00870		
		05 April 2007	5700	-0,01724	0,00070	0,00014
		09 April 2007	5700	0,00000		

		10 April 2007	5700	0,00000		
		11 April 2007	5800	0,01754		
		12 April 2007	5850	0,00862		
		13 April 2007	6000	0,02564	0,05181	0,01036
		16 April 2007	6100	0,01667		
		17 April 2007	6000	-0,01639		
		18 April 2007	5900	-0,01667		
		19 April 2007	5650	-0,04237		
		20 April 2007	5800	0,02655	-0,03222	-0,00644
	2007					
AAII	28 Februari 2008	28 Februari 2008	31.950,00	-0,01236		
		29 Februari 2008	31.600,00	-0,01095		
		03 Maret 2008	32.100,00	0,01582		
		04 Maret 2008	32.250,00	0,00467		
		05 Maret 2008	32.150,00	-0,00310		
		06 Maret 2008	32.250,00	0,00311	0,00955	0,00191
		10 Maret 2008	29.450,00	-0,08682		
		11 Maret 2008	28.600,00	-0,02886		
		12 Maret 2008	28.600,00	0,00000		
		13 Maret 2008	26.000,00	-0,09091		
		14 Maret 2008	24.600,00	-0,05385	-0,26044	-0,05209
		18 Maret 2008	24.300,00	-0,01220		
		19 Maret 2008	25.000,00	0,02881		
		25 Maret 2008	26.950,00	0,07800		
		26 Maret 2008	26.600,00	-0,01299		
		27 Maret 2008	26.700,00	0,00376	0,08538	0,01708
ANTM	10 Maret 2008	10 Maret 2008	3925	-0,04268		
		11 Maret 2008	3875	-0,01274		
		12 Maret 2008	3875	0,00000		
		13 Maret 2008	3600	-0,07097		
		14 Maret 2008	3525	-0,02083		
		17 Maret 2008	3325	-0,05674	-0,16128	-0,03226
		18 Maret 2008	3475	0,04511		
		19 Maret 2008	3275	-0,05755		
		24 Maret 2008	3225	-0,01527		
		25 Maret 2008	3425	0,06202		
		26 Maret 2008	3450	0,00730	0,04161	0,00832
		27 Maret 2008	3450	0,00000		
		28 Maret 2008	3475	0,00725		
		31 Maret 2008	3350	-0,03597		
		01 April 2008	3225	-0,03731		
		02 April 2008	3125	-0,03101	-0,09705	-0,01941
ASII	29 Februari 2008	29 Februari 2008	27.850,00	-0,01416		
		03 Maret 2008	27.150,00	-0,02513		
		04 Maret 2008	26.200,00	-0,03499		
		05 Maret 2008	26.150,00	-0,00191		
		06 Maret 2008	26.000,00	-0,00574		
		10 Maret 2008	24.500,00	-0,05769	-0,12546	-0,02509
		11 Maret 2008	24.800,00	0,01224		
		12 Maret 2008	25.300,00	0,02016		
		13 Maret 2008	23.550,00	-0,06917		
		14 Maret 2008	22.100,00	-0,06157		
		18 Maret 2008	22.450,00	0,01584	-0,08250	-0,01650
		19 Maret 2008	22.750,00	0,01336		

		25 Maret 2008	23.950,00	0,05275		
		26 Maret 2008	24.100,00	0,00626		
		27 Maret 2008	24.200,00	0,00415		
		28 Maret 2008	23.900,00	-0,01240	0,06413	0,01283
BLTA	10 Maret 2008	10 Maret 2008	2.100,00	-0,07692		
		11 Maret 2008	2.050,00	-0,02381		
		12 Maret 2008	2.200,00	0,07317		
		13 Maret 2008	2.125,00	-0,03409		
		14 Maret 2008	2.100,00	-0,01176		
		18 Maret 2008	2.075,00	-0,01190	-0,00840	-0,00168
		19 Maret 2008	2.050,00	-0,01205		
		25 Maret 2008	2.075,00	0,01220		
		26 Maret 2008	2.075,00	0,00000		
		27 Maret 2008	2.075,00	0,00000		
		28 Maret 2008	2.050,00	-0,01205	-0,01190	-0,00238
		31 Maret 2008	2.050,00	0,00000		
		01 April 2008	2.000,00	-0,02439		
		02 April 2008	2.000,00	0,00000		
		03 April 2008	2.000,00	0,00000		
		04 April 2008	1.975,00	-0,01250	-0,03689	-0,00738
BNBR	01 April 2008	01 April 2008	510	0,00000		
		02 April 2008	500	-0,01961		
		03 April 2008	460	-0,08000		
		04 April 2008	470	0,02174		
		07 April 2008	500	0,06383		
		08 April 2008	500	0,00000	-0,01404	-0,00281
		09 April 2008	480	-0,04000		
		10 April 2008	490	0,02083		
		11 April 2008	500	0,02041		
		14 April 2008	490	-0,02000		
		15 April 2008	500	0,02041	0,00165	0,00033
		16 April 2008	500	0,00000		
		17 April 2008	510	0,02000		
		18 April 2008	510	0,00000		
		21 April 2008	540	0,05882		
		22 April 2008	530	-0,01852	0,06031	0,01206
BTEL	17 Maret 2008	18 Maret 2008	345	0,00000		
		19 Maret 2008	355	0,02899		
		25 Maret 2008	350	-0,01408		
		26 Maret 2008	345	-0,01429		
		27 Maret 2008	345	0,00000		
		28 Maret 2008	345	0,00000	0,00062	0,00012
		31 Maret 2008	340	-0,01449		
		01 April 2008	335	-0,01471		
		02 April 2008	320	-0,04478		
		03 April 2008	300	-0,06250		
		04 April 2008	315	0,05000	-0,08647	-0,01729
		07 April 2008	310	-0,01587		
		08 April 2008	310	0,00000		
		09 April 2008	295	-0,04839		
		10 April 2008	285	-0,03390		
		11 April 2008	290	0,01754	-0,08061	-0,01612
BUMI	03 April 2008	03 April 2008	4900	-0,08411		
		04 April 2008	5425	0,10714		
		07 April 2008	5700	0,05069		

		08 April 2008	5700	0,00000		
		09 April 2008	5550	-0,02632		
		10 April 2008	5650	0,01802	0,14954	0,02991
		11 April 2008	5850	0,03540		
		14 April 2008	5750	-0,01709		
		15 April 2008	5800	0,00870		
		16 April 2008	6250	0,07759		
		17 April 2008	6400	0,02400	0,12859	0,02572
		18 April 2008	6650	0,03906		
		21 April 2008	6750	0,01504		
		22 April 2008	6500	-0,03704		
		23 April 2008	6850	0,05385		
		24 April 2008	6500	-0,05109	0,01981	0,00396
CMNP	01 April 2008	01 April 2008	1.350,00	0,00000		
		02 April 2008	1.350,00	0,00000		
		03 April 2008	1.340,00	-0,00741		
		04 April 2008	1.340,00	0,00000		
		07 April 2008	1.340,00	0,00000		
		08 April 2008	1.340,00	0,00000	-0,00741	-0,00148
		09 April 2008	1.340,00	0,00000		
		10 April 2008	1.320,00	-0,01493		
		11 April 2008	1.400,00	0,06061		
		14 April 2008	1.380,00	-0,01429		
		15 April 2008	1.380,00	0,00000	0,03139	0,00628
		16 April 2008	1.380,00	0,00000		
		17 April 2008	1.360,00	-0,01449		
		18 April 2008	1.360,00	0,00000		
		21 April 2008	1.360,00	0,00000		
		22 April 2008	1.360,00	0,00000	-0,01449	-0,00290
CPRO	24 Maret 2008	25 Maret 2008	270	0,05882		
		26 Maret 2008	265	-0,01852		
		27 Maret 2008	270	0,01887		
		28 Maret 2008	270	0,00000		
		31 Maret 2008	265	-0,01852		
		01 April 2008	265	0,00000	-0,01817	-0,00363
		02 April 2008	260	-0,01887		
		03 April 2008	250	-0,03846		
		04 April 2008	255	0,02000		
		07 April 2008	250	-0,01961		
		08 April 2008	250	0,00000	-0,05694	-0,01139
		09 April 2008	245	-0,02000		
		10 April 2008	245	0,00000		
		11 April 2008	260	0,06122		
		14 April 2008	255	-0,01923		
		15 April 2008	255	0,00000	0,02199	0,00440
CTRS	31 Maret 2008	31 Maret 2008	590	-0,06349		
		01 April 2008	580	-0,01695		
		02 April 2008	550	-0,05172		
		03 April 2008	530	-0,03636		
		04 April 2008	530	0,00000		
		07 April 2008	490	-0,07547	-0,18051	-0,03610
		08 April 2008	495	0,01020		
		09 April 2008	490	-0,01010		
		10 April 2008	505	0,03061		
		11 April 2008	540	0,06931		

		14 April 2008	530	-0,01852	0,08150	0,01630
		15 April 2008	520	-0,01887		
		16 April 2008	520	0,00000		
		17 April 2008	520	0,00000		
		18 April 2008	540	0,03846		
		21 April 2008	570	0,05556	0,07515	0,01503
GJTL	29 Maret 2008	28 Maret 2008	385	0,05479		
		31 Maret 2008	375	-0,02597		
		01 April 2008	360	-0,04000		
		02 April 2008	345	-0,04167		
		03 April 2008	335	-0,02899		
		04 April 2008	335	0,00000	-0,13663	-0,02733
		07 April 2008	330	-0,01493		
		08 April 2008	320	-0,03030		
		09 April 2008	315	-0,01563		
		10 April 2008	320	0,01587		
		11 April 2008	330	0,03125	-0,01373	-0,00275
		14 April 2008	310	-0,06061		
		15 April 2008	310	0,00000		
		16 April 2008	320	0,03226		
		17 April 2008	315	-0,01563		
		18 April 2008	315	0,00000	-0,04397	-0,00879
INCO	14 Maret 2008	14 Maret 2008	7700	-0,03145		
		17 Maret 2008	7450	-0,03247		
		18 Maret 2008	7300	-0,02013		
		19 Maret 2008	7050	-0,03425		
		24 Maret 2008	6750	-0,04255		
		25 Maret 2008	7250	0,07407	-0,05533	-0,01107
		26 Maret 2008	6950	-0,04138		
		27 Maret 2008	7050	0,01439		
		28 Maret 2008	7150	0,01418		
		31 Maret 2008	7000	-0,02098		
		01 April 2008	6950	-0,00714	-0,04093	-0,00819
		02 April 2008	6700	-0,03597		
		03 April 2008	6350	-0,05224		
		04 April 2008	6500	0,02362		
		07 April 2008	6400	-0,01538		
		08 April 2008	6200	-0,03125	-0,11122	-0,02224
INDF	04 April 2008	04 April 2008	2100	0,02439		
		07 April 2008	2150	0,02381		
		08 April 2008	2150	0,00000		
		09 April 2008	2100	-0,02326		
		10 April 2008	2150	0,02381		
		11 April 2008	2275	0,05814	0,08250	0,01650
		14 April 2008	2225	-0,02198		
		15 April 2008	2350	0,05618		
		16 April 2008	2400	0,02128		
		17 April 2008	2375	-0,01042		
		18 April 2008	2375	0,00000	0,04506	0,00901
		21 April 2008	2300	-0,03158		
		22 April 2008	2225	-0,03261		
		23 April 2008	2225	0,00000		
		24 April 2008	2200	-0,01124		
		25 April 2008	2175	-0,01136	-0,08679	-0,01736
INKP	06 Mei 2008	06 Mei 2008	1260	0,01613		

		07 Mei 2008	1250	-0,00794		
		08 Mei 2008	1310	0,04800		
		09 Mei 2008	1330	0,01527		
		12 Mei 2008	1480	0,11278		
		13 Mei 2008	1520	0,02703	0,19514	0,03903
		14 Mei 2008	1520	0,00000		
		15 Mei 2008	1720	0,13158		
		16 Mei 2008	2000	0,16279		
		19 Mei 2008	2000	0,00000		
		21 Mei 2008	2300	0,15000	0,44437	0,08887
		22 Mei 2008	3000	0,30435		
		23 Mei 2008	3000	0,00000		
		26 Mei 2008	3000	0,00000		
		27 Mei 2008	3000	0,00000		
		28 Mei 2008	2800	-0,06667	0,23768	0,04754
INTP	18 Maret 2008	18 Maret 2008	5950	0,02586		
		19 Maret 2008	6300	0,05882		
		24 Maret 2008	6450	0,02381		
		25 Maret 2008	6650	0,03101		
		26 Maret 2008	6750	0,01504		
		27 Maret 2008	6850	0,01481	0,14349	0,02870
		28 Maret 2008	7050	0,02920		
		31 Maret 2008	7050	0,00000		
		01 April 2008	7050	0,00000		
		02 April 2008	7100	0,00709		
		03 April 2008	6700	-0,05634	-0,02005	-0,00401
		04 April 2008	6600	-0,01493		
		07 April 2008	6200	-0,06061		
		08 April 2008	5900	-0,04839		
		09 April 2008	5450	-0,07627		
		10 April 2008	5500	0,00917	-0,19102	-0,03820
ISAT	31 Maret 2008	31 Maret 2008	7100	-0,00699		
		01 April 2008	7000	-0,01408		
		02 April 2008	6900	-0,01429		
		03 April 2008	6850	-0,00725		
		04 April 2008	6950	0,01460		
		07 April 2008	6900	-0,00719	-0,02821	-0,00564
		08 April 2008	6750	-0,02174		
		09 April 2008	6450	-0,04444		
		10 April 2008	6450	0,00000		
		11 April 2008	6250	-0,03101		
		14 April 2008	6450	0,03200	-0,06519	-0,01304
		15 April 2008	6450	0,00000		
		16 April 2008	6650	0,03101		
		17 April 2008	6650	0,00000		
		18 April 2008	6500	-0,02256		
		21 April 2008	6450	-0,00769	0,00076	0,00015
KLBF	31 Maret 2008	31 Maret 2008	980	-0,01010		
		01 April 2008	970	-0,01020		
		02 April 2008	940	-0,03093		
		03 April 2008	930	-0,01064		
		04 April 2008	930	0,00000		
		07 April 2008	930	0,00000	-0,05177	-0,01035
		08 April 2008	920	-0,01075		
		09 April 2008	910	-0,01087		

		10 April 2008	920	0,01099		
		11 April 2008	940	0,02174		
		14 April 2008	940	0,00000	0,01111	0,00222
		15 April 2008	960	0,02128		
		16 April 2008	970	0,01042		
		17 April 2008	960	-0,01031		
		18 April 2008	930	-0,03125		
		21 April 2008	950	0,02151	0,01164	0,00233
LPKR	05 Maret 2008	05 Maret 2008	700	0,01449		
		06 Maret 2008	720	0,02857		
		10 Maret 2008	710	-0,01389		
		11 Maret 2008	700	-0,01408		
		12 Maret 2008	720	0,02857		
		13 Maret 2008	710	-0,01389	0,01528	0,00306
		14 Maret 2008	730	0,02817		
		18 Maret 2008	760	0,04110		
		19 Maret 2008	790	0,03947		
		25 Maret 2008	790	0,00000		
		26 Maret 2008	800	0,01266	0,12140	0,02428
		27 Maret 2008	800	0,00000		
		28 Maret 2008	820	0,02500		
		31 Maret 2008	800	-0,02439		
		01 April 2008	800	0,00000		
		02 April 2008	780	-0,02500	-0,02439	-0,00488
LSIP	05 April 2008	04 April 2008	7750	0,01307		
		07 April 2008	8200	0,05806		
		08 April 2008	8200	0,00000		
		09 April 2008	8050	-0,01829		
		10 April 2008	8350	0,03727		
		11 April 2008	8800	0,05389	0,13093	0,02619
		14 April 2008	8800	0,00000		
		15 April 2008	9250	0,05114		
		16 April 2008	9900	0,07027		
		17 April 2008	9600	-0,03030		
		18 April 2008	9650	0,00521	0,09631	0,01926
		21 April 2008	9650	0,00000		
		22 April 2008	9650	0,00000		
		23 April 2008	9750	0,01036		
		24 April 2008	9350	-0,04103		
		25 April 2008	8900	-0,04813	-0,07879	-0,01576
MEDC	31 Maret 2008	31 Maret 2008	3325	-0,02206		
		01 April 2008	3175	-0,04511		
		02 April 2008	3075	-0,03150		
		03 April 2008	2925	-0,04878		
		04 April 2008	2925	0,00000		
		07 April 2008	2975	0,01709	-0,10830	-0,02166
		08 April 2008	2975	0,00000		
		09 April 2008	2900	-0,02521		
		10 April 2008	3025	0,04310		
		11 April 2008	3375	0,11570		
		14 April 2008	3325	-0,01481	0,11878	0,02376
		15 April 2008	3450	0,03759		
		16 April 2008	3700	0,07246		
		17 April 2008	3875	0,04730		
		18 April 2008	3900	0,00645		

		21 April 2008	4000	0,02564	0,18945	0,03789
PGAS	28 Maret 2008	28 Maret 2008	14150	-0,00352		
		31 Maret 2008	14150	0,00000		
		01 April 2008	14100	-0,00353		
		02 April 2008	14000	-0,00709		
		03 April 2008	13400	-0,04286		
		04 April 2008	13350	-0,00373	-0,05721	-0,01144
		07 April 2008	13250	-0,00749		
		08 April 2008	13200	-0,00377		
		09 April 2008	12350	-0,06439		
		10 April 2008	13400	0,08502		
		11 April 2008	13450	0,00373	0,01309	0,00262
		14 April 2008	13200	-0,01859		
		15 April 2008	13150	-0,00379		
		16 April 2008	13200	0,00380		
		17 April 2008	13000	-0,01515		
		18 April 2008	12700	-0,02308	-0,05680	-0,01136
PTBA	10 Maret 2008	10 Maret 2008	10850	-0,06867		
		11 Maret 2008	10700	-0,01382		
		12 Maret 2008	11000	0,02804		
		13 Maret 2008	10250	-0,06818		
		14 Maret 2008	10100	-0,01463		
		17 Maret 2008	9500	-0,05941	-0,12801	-0,02560
		18 Maret 2008	9450	-0,00526		
		19 Maret 2008	9300	-0,01587		
		24 Maret 2008	9100	-0,02151		
		25 Maret 2008	9400	0,03297		
		26 Maret 2008	9550	0,01596	0,00628	0,00126
		27 Maret 2008	10150	0,06283		
		28 Maret 2008	10050	-0,00985		
		31 Maret 2008	10050	0,00000		
		01 April 2008	9700	-0,03483		
		02 April 2008	9250	-0,04639	-0,02824	-0,00565
SMCB	19 Maret 2008	19 Maret 2008	1160	-0,01695		
		24 Maret 2008	1170	0,00862		
		25 Maret 2008	1230	0,05128		
		26 Maret 2008	1230	0,00000		
		27 Maret 2008	1200	-0,02439		
		28 Maret 2008	1200	0,00000	0,03551	0,00710
		31 Maret 2008	1200	0,00000		
		01 April 2008	1160	-0,03333		
		02 April 2008	1160	0,00000		
		03 April 2008	1100	-0,05172		
		04 April 2008	1090	-0,00909	-0,09415	-0,01883
		07 April 2008	1010	-0,07339		
		08 April 2008	980	-0,02970		
		09 April 2008	900	-0,08163		
		10 April 2008	900	0,00000		
		11 April 2008	940	0,04444	-0,14029	-0,02806
SMGR	24 Maret 2008	25 Maret 2008	5.100,00	0,10870		
		26 Maret 2008	5.200,00	0,01961		
		27 Maret 2008	5.200,00	0,00000		
		28 Maret 2008	5.100,00	-0,01923		
		31 Maret 2008	5.000,00	-0,01961		
		01 April 2008	4.850,00	-0,03000	-0,04923	-0,00985

		02 April 2008	4.800,00	-0,01031		
		03 April 2008	4.525,00	-0,05729		
		04 April 2008	4.475,00	-0,01105		
		07 April 2008	4.225,00	-0,05587		
		08 April 2008	4.175,00	-0,01183	-0,14635	-0,02927
		09 April 2008	4.100,00	-0,01796		
		10 April 2008	4.225,00	0,03049		
		11 April 2008	4.350,00	0,02959		
		14 April 2008	4.175,00	-0,04023		
		15 April 2008	4.225,00	0,01198	0,01386	0,00277
TINS	31 Maret 2008	31 Maret 2008	28.950,00	-0,03015		
		01 April 2008	29.200,00	0,00864		
		02 April 2008	28.150,00	-0,03596		
		03 April 2008	27.100,00	-0,03730		
		04 April 2008	27.500,00	0,01476		
		07 April 2008	28.200,00	0,02545	-0,02441	-0,00488
		08 April 2008	27.850,00	-0,01241		
		09 April 2008	27.000,00	-0,03052		
		10 April 2008	27.900,00	0,03333		
		11 April 2008	29.100,00	0,04301		
		14 April 2008	29.000,00	-0,00344	0,02998	0,00600
		15 April 2008	29.050,00	0,00172		
		16 April 2008	29.500,00	0,01549		
		17 April 2008	31.200,00	0,05763		
		18 April 2008	31.200,00	0,00000		
		21 April 2008	31.600,00	0,01282	0,08766	0,01753
TLKM	23 Mei 2008	23 Mei 2008	8600	-0,00578		
		26 Mei 2008	8300	-0,03488		
		27 Mei 2008	8050	-0,03012		
		28 Mei 2008	7900	-0,01863		
		29 Mei 2008	7950	0,00633		
		30 Mei 2008	8100	0,01887	-0,05844	-0,01169
		02 Juni 2008	7950	-0,01852		
		02 Juni 2008	7950	0,00000		
		03 Juni 2008	7950	0,00000		
		03 Juni 2008	7950	0,00000		
		04 Juni 2008	7850	-0,01258	-0,03110	-0,00622
		04 Juni 2008	7850	0,00000		
		05 Juni 2008	8150	0,03822		
		05 Juni 2008	8150	0,00000		
		06 Juni 2008	7950	-0,02454		
		06 Juni 2008	7950	0,00000	0,01368	0,00274
UNSP	1 April 1008	01 April 2008	1.630,00			
		02 April 2008	1.490,00	-0,08589		
		03 April 2008	1.300,00	-0,12752		
		04 April 2008	1.370,00	0,05385		
		07 April 2008	1.410,00	0,02920		
		08 April 2008	1.360,00	-0,03546	-0,16582	-0,03316
		09 April 2008	1.290,00	-0,05147		
		10 April 2008	1.400,00	0,08527		
		11 April 2008	1.480,00	0,05714		
		14 April 2008	1.520,00	0,02703		
		15 April 2008	1.570,00	0,03289	0,15087	0,03017
		16 April 2008	1.680,00	0,07006		
		17 April 2008	1.660,00	-0,01190		

		18 April 2008	1.670,00	0,00602		
		21 April 2008	1.640,00	-0,01796		
		22 April 2008	1.650,00	0,00610	0,05232	0,01046
UNTR	28 Februari 2008	28 Februari 2008	13500	0,01504		
		29 Februari 2008	13250	-0,01852		
		03 Maret 2008	13000	-0,01887		
		04 Maret 2008	12700	-0,02308		
		05 Maret 2008	12450	-0,01969		
		06 Maret 2008	12700	0,02008	-0,06007	-0,01201
		10 Maret 2008	11750	-0,07480		
		11 Maret 2008	11750	0,00000		
		12 Maret 2008	12000	0,02128		
		13 Maret 2008	11400	-0,05000		
		14 Maret 2008	11200	-0,01754	-0,12107	-0,02421
		17 Maret 2008	10500	-0,06250		
		18 Maret 2008	10950	0,04286		
		19 Maret 2008	10500	-0,04110		
		24 Maret 2008	10500	0,00000		
		25 Maret 2008	11700	0,11429	0,05355	0,01071
UNVR	26 Maret 2008	26 Maret 2008	6800	0,00741		
		27 Maret 2008	6900	0,01471		
		28 Maret 2008	6900	0,00000		
		31 Maret 2008	6900	0,00000		
		01 April 2008	6850	-0,00725		
		02 April 2008	6800	-0,00730	0,00016	0,00003
		03 April 2008	6800	0,00000		
		04 April 2008	6900	0,01471		
		07 April 2008	6750	-0,02174		
		08 April 2008	6650	-0,01481		
		09 April 2008	6450	-0,03008	-0,05192	-0,01038
		10 April 2008	6900	0,06977		
		11 April 2008	6950	0,00725		
		14 April 2008	6700	-0,03597		
		15 April 2008	6750	0,00746		
		16 April 2008	6950	0,02963	0,07813	0,01563

Lampiran 3

TABULASI DATA

TAHUN	No	Kode	CR	DER	ROA	Y1	LNDER
2004	1	AALI	120,91	63,79	23,67	-0,13098	4,1556
	2	ANTM	287,62	143,83	13,36	0,06628	4,9687
	3	ASGR	475,70	72,46	6,54	-0,09184	4,2831
	4	AUTO	142,64	74,22	9,16	-0,03532	4,3070
	5	BLTA	129,94	163,79	5,53	0,09190	5,0986
	6	BUMI	69,10	839,13	8,87	0,02787	6,7324
	7	DYNA	89,43	152,72	4,77	-0,00602	5,0286
	8	GJTL	142,50	276,43	7,54	0,13143	5,6220
	9	INAF	153,47	104,94	1,38	0,00000	4,6534
	10	INCO	227,52	39,88	17,63	-0,05309	3,6858
	11	INDF	147,00	250,32	2,41	0,03433	5,5227
	12	INTP	141,54	109,87	1,19	-0,10530	4,6993
	13	ISAT	138,78	110,15	5,86	0,07082	4,7019
	14	KAEF	203,19	44,05	6,63	0,05166	3,7854
	15	KIJA	243,39	35,26	3,09	-0,03078	3,5628
	16	KLBF	300,98	126,10	12,34	0,08721	4,8371
	17	MEDC	209,55	156,04	4,97	0,12117	5,0501
	18	MLPL	135,34	415,42	0,47	0,12381	6,0293
	19	PTBA	378,30	40,65	17,60	0,10170	3,7050
	20	SMRA	88,91	128,27	9,94	0,05622	4,8542
	21	TINS	256,69	60,08	7,36	-0,02367	4,0956
	22	TLKM	78,82	153,34	10,89	0,08720	5,0327
	23	TRST	126,91	100,06	1,52	-0,02381	4,6058
	24	UNTR	184,08	116,94	16,24	-0,19167	4,7616
	25	UNVR	161,82	58,73	40,08	0,05465	4,0729
2005	1	AALI	168,46	21,70	24,76	0,00846	3,0772
	2	ADHI	134,18	550,92	3,23	-0,02367	6,3116

	3	ANTM	267,83	111,34	13,15	0,04007	4,7125
	4	ASII	73,73	199,48	8,92	0,02398	5,2957
	5	BNBR	146,74	57,29	4,16	-0,02852	4,0481
	6	BRPT	117,51	117,16	29,99	0,01817	4,7635
	7	BUMI	84,65	783,99	7,43	0,06669	6,6644
	8	CMNP	121,48	41,37	4,82	-0,01176	3,7226
	9	ENRG	126,00	814,58	3,17	-0,02259	6,7027
	10	GJTL	232,79	268,46	4,64	0,01563	5,5927
	11	INCO	364,53	27,39	16,37	-0,00466	3,3102
	12	INDF	146,66	233,09	0,84	0,00076	5,4514
	13	INKP	282,24	156,96	0,15	-0,01757	5,0560
	14	INTP	251,89	87,17	7,02	-0,05227	4,4678
	15	ISAT	138,58	127,81	4,95	0,05599	4,8505
	16	KIJA	333,03	23,69	6,78	0,00703	3,1652
	17	KLBF	404,51	76,27	13,82	-0,01459	4,3342
	18	LSIP	49,27	131,32	13,67	-0,02253	4,8776
	19	MEDC	197,39	171,54	4,84	0,01256	5,1448
	20	MLPL	124,48	325,52	1,11	-0,03118	5,7854
	21	PGAS	358,80	179,95	6,86	0,01010	5,1927
	22	PTBA	451,14	37,84	16,45	0,08401	3,6333
	23	SMRA	110,56	122,75	8,11	0,07636	4,8102
	24	TINS	182,86	79,16	3,91	0,04792	4,3714
	25	TKIM	304,13	238,41	0,86	0,00022	5,4740
	26	TLKM	76,26	139,85	12,86	0,06739	4,9405
	27	UNTR	156,45	157,97	9,88	0,07195	5,0624
	28	UNVR	135,22	76,30	37,49	0,01782	4,3347
2006	1	AALI	87,33	27,23	22,51	-0,01899	3,3043
	2	ADHI	119,49	551,28	3,33	0,03514	6,3122
	3	ANTM	281,27	70,28	21,30	0,02255	4,2526
	4	ASII	78,38	158,89	6,41	0,10019	5,0682

	5	BLTA	153,29	162,09	14,69	0,00008	5,0882
	6	BNBR	193,96	70,62	2,49	0,11862	4,2574
	7	BTEL	176,09	48,26	3,28	0,00030	3,8766
	8	BUMI	133,48	595,47	8,84	0,02268	6,3893
	9	CMNP	74,20	53,28	6,18	-0,01219	3,9756
	10	CTRA	307,82	81,27	11,09	0,02350	4,3977
	11	GJTL	194,29	240,76	1,63	-0,04788	5,4838
	12	INCO	459,87	26,14	24,18	-0,01203	3,2636
	13	INDF	118,88	213,42	4,10	0,02088	5,3632
	14	INTP	214,45	59,10	6,18	-0,02728	4,0793
	15	ISAT	83,28	123,84	4,12	0,01765	4,8190
	16	KIJA	490,68	17,61	1,94	-0,09981	2,8686
	17	LPKR	282,94	186,44	3,83	0,04836	5,2281
	18	LSIP	56,81	121,80	10,15	0,05755	4,8024
	19	MEDC	225,96	220,94	2,07	-0,04642	5,3979
	20	PGAS	145,13	161,05	12,52	0,10049	5,0817
	21	SMCB	122,64	236,68	2,49	0,00165	5,4667
	22	SMRA	143,32	124,63	7,67	0,05391	4,8254
	23	TLKM	67,79	138,52	14,65	0,01587	4,9310
	24	UNSP	354,81	177,52	9,70	0,05194	5,1791
	25	UNTR	134,11	143,80	8,27	0,05099	4,9684
	26	UNVR	126,59	94,97	37,22	0,00070	4,5536
2007	1	AALI	160,30	31,83	36,87	0,00955	3,4603
	2	ANTM	364,13	46,57	35,03	-0,16128	3,8409
	3	ASII	131,94	135,58	10,26	-0,12546	4,9096
	4	BLTA	69,71	523,40	3,67	-0,00840	6,2603
	5	BNBR	177,37	86,08	0,93	-0,01404	4,4553
	6	BTEL	180,22	148,73	3,09	0,00062	5,0021
	7	BUMI	128,21	162,04	31,33	0,14954	5,0878
	8	CMNP	101,98	99,60	4,44	-0,00741	4,6011

	9	CPRO	283,66	409,17	4,59	-0,01817	6,0141
	10	CTRS	264,76	52,84	8,93	-0,18051	3,9673
	11	GJTL	215,35	254,37	1,07	-0,13663	5,5388
	12	INCO	475,89	25,87	35,80	-0,05533	3,2532
	13	INDF	150,61	185,86	3,38	0,08250	5,2250
	14	INKP	126,23	192,98	0,08	0,19514	5,2626
	15	INTP	255,53	54,49	6,83	0,14349	3,9980
	16	ISAT	101,23	156,92	3,50	-0,02821	5,0557
	17	KLBF	374,16	42,94	11,12	-0,05177	3,7598
	18	LPKR	293,22	150,43	3,35	0,01528	5,0135
	19	LSIP	68,48	126,25	4,88	0,13093	4,8383
	20	MEDC	216,82	243,76	1,89	-0,10830	5,4962
	21	PGAS	100,14	222,08	6,44	-0,05721	5,4030
	22	PTBA	448,96	40,01	14,64	-0,12801	3,6891
	23	SMCB	120,67	212,69	2,19	0,03551	5,3598
	24	SMGR	364,34	28,49	20,85	-0,0492	3,3495
	25	TINS	290,54	49,83	35,46	-0,02441	3,9085
	26	TLKM	67,01	115,36	12,79	-0,05844	4,7480
	27	UNSP	317,30	80,74	4,79	-0,16582	4,3912
	28	UNTR	126,30	138,64	8,68	-0,06007	4,9319
	29	UNVR	139,81	78,95	29,42	0,00016	4,3688

Lampiran 4

1. Descriptives

Descriptive Statistics

	N	Minimum	Maximum	Mean	Std. Deviation
CR	108	49.27	490.68	195.5299	109.04039
LNDER	108	2.87	6.73	4.7355	.83100
ROA	108	.08	40.08	10.2446	9.75734
RETURN	108	-.19	.20	.0057	.07258
Valid N (listwise)	108				

Uji Asumsi Klasik

2. Uji Multikolinearitas

Coefficients^a

Model		Unstandardized Coefficients		Standardized Coefficients	t	Sig.	Collinearity Statistics	
		B	Std. Error	Beta			Tolerance	VIF
1	(Constant)	-.026	.061		-.433	.666		
	CR	.000	.000	-.199	-1.848	.067	.760	1.315
	LNDER	.012	.010	.135	1.135	.259	.626	1.597
	ROA	.000	.001	.029	.272	.786	.798	1.254

a. Dependent Variable: RETURN

3. Uji Autokorelasi

Model Summary(b)

Model	R	R Square	Adjusted R Square	Std. Error of the Estimate	Durbin-Watson
1	.282(a)	.080	.053	.07063	1.947

a Predictors: (Constant), ROA, CR, LNDER

b Dependent Variable: Y1

4. Uji Heteroskedastisitas

Coefficients^a

Model		Unstandardized Coefficients		Standardized Coefficients	t	Sig.
		B	Std. Error	Beta		
1	(Constant)	.039	.040		.985	.327
	CR	4.21E-005	.000	.100	.894	.373
	LNDER	.001	.007	.026	.211	.834
	ROA	.000	.001	-.046	-.425	.672

a. Dependent Variable: ABSUT

5. Uji Linearitas

Model Summary

Model	R	R Square	Adjusted R Square	Std. Error of the Estimate
1	.025 ^a	.001	-.028	.07060541

a. Predictors: (Constant), ROA2, CR2, LNDER2

6. Uji Normalitas

One-Sample Kolmogorov-Smirnov Test

		Unstandardized Residual
N		108
Normal Parameters ^{a,b}	Mean	.0000000
	Std. Deviation	.06963049
Most Extreme Differences	Absolute	.086
	Positive	.053
	Negative	-.086
Kolmogorov-Smirnov Z		.892
Asymp. Sig. (2-tailed)		.404

a. Test distribution is Normal.

b. Calculated from data.

Regression

Variables Entered/Removed(b)

Model	Variables Entered	Variables Removed	Method
1	ROA, CR, LNDER(a)	.	Enter

a All requested variables entered.

b Dependent Variable: RETURN

Model Summary(b)

Model	R	R Square	Adjusted R Square	Std. Error of the Estimate
1	.282(a)	.080	.053	.07063

a Predictors: (Constant), ROA, CR, LNDER

b Dependent Variable: RETURN

ANOVA^b

Model		Sum of Squares	df	Mean Square	F	Sig.
1	Regression	.045	3	.015	3.000	.034 ^a
	Residual	.519	104	.005		
	Total	.564	107			

a. Predictors: (Constant), ROA, CR, LNDER

b. Dependent Variable: RETURN

Coefficients^a

Model		Unstandardized Coefficients		Standardized Coefficients	t	Sig.	Collinearity Statistics	
		B	Std. Error	Beta			Tolerance	VIF
1	(Constant)	-.026	.061		-.433	.666		
	CR	.000	.000	-.199	-1.848	.067	.760	1.315
	LNDER	.012	.010	.135	1.135	.259	.626	1.597
	ROA	.000	.001	.029	.272	.786	.798	1.254

a. Dependent Variable: RETURN

Coefficient Correlations^a

Model			ROA	CR	LNDER
1	Correlations	ROA	1.000	.069	.425
		CR	.069	1.000	.468
		LNDER	.425	.468	1.000
	Covariances	ROA	6.14E-007	3.90E-009	3.46E-006
		CR	3.90E-009	5.16E-009	3.49E-007
		LNDER	3.46E-006	3.49E-007	.000

a. Dependent Variable: RETURN

Lampiran 5

BIOGRAFI TOKOH

Mamduh M. Hanafi

Beliau adalah pengajar FE UGM. Ia masuk staf pengajar FE UGM pada tahun 1989, memperoleh Master Of Business Administration dari Temple University, USA tahun 1992 dengan konsentrasi *Finance*, memperoleh penghargaan *Beta Gamma Sigma, The Honor Society for Collegiate School of Business* dan mengikuti kursus *Banking and Finance* di *University of Kentucky USA*, 1995. memperoleh PhD di bidang *Finance*, di *University of Rhodi Island*, 2001. menjadi visiting scholar *University of Hawaii*, 2001.

R. Agus Sartono

R. Agus Sartono adalah Dosen Manajemen Keuangan pada Fakultas Ekonomi dan Pasca Sarjana Universitas Gadjah Mada. Dia memperoleh gelar sarjana ekonomi jurusan manajemen dengan prediket *cum laude* dari Fakultas Ekonomi Universitas Gadjah Mada pada tahun 1987, Master Of Business Administration dari School Of Business, Western Carolin Unuversity, North Carolina pada tahun 1993. dia telah menyelesaikan short course di bidang Advance Banking Management di University Of Kentucky USA pada tahun 1994. Dia juga anggota Phi Gamma MU (International Honor society In Social Science). Bidang-bidang minat dan spesialisasinya adalah manajemen keuangan dan ekonomi manajerial.

Imam Ghozali

Prof. Dr. H. Imam Ghozali, M.Com, Akt. adalah guru besar Ilmu Akuntansi pada Fakultas Ekonomi Universitas Diponegoro. Ia menyelesaikan pendidikan Sarjana Ekonomi Jurusan Akuntansi di Universitas Gadjah Mada (1985). Pendidikan S2 diselesaikannya di University of New South Wales, Sydney, Australia (1990) dan pendidikan S3 (Ph.D) bidang Management Accounting diselesaikannya di University of Wollongong, Australia (1992-1995). Disamping sebagai dosen tetap Fakultas Ekonomi UNDIP, ia juga menjadi dosen tidak tetap di Program Magister Manajemen Universitas Jendral Sudirman, Purwokerto, dosen tida tetap pada program S3 Akuntansi Universitas Pandjajaran, Bandung. Mulai tahun 2005 sampai sekarang menjabat sebagai Direktur Program S3 Ilmu Ekonomi, Universitas Diponegoro, disamping itu sejak tahun 1999 sampai sekarang menjadi staf ahli Komisaris PT Bank Pembangunan Daerah Jawa Tengah.

Jogiyanto

Dosen tetap FE UGM. Mengajar system informasi di FE UGM sejak tahun 1985 sampai sekarang. Sarjana Akuntansi diperoleh dari FE UGM. Gelar MBA in information Systems dari Western Michigan University, USA (anggota Beta Sigma Gama dan Ph.D. in Accounting dari Temple University Philadelphia, USA. Selain mengajar di S1, S2 dan S3 UGM, juga mengajar di MM UGM, MM UAJY, MM UPN, MM UII, M.Si. Unsoed, MM UNS, MM Unila, MM Unand, MM Unsrat, MM UGD, S3 YAI UPI

Suad Husnan

Beliau lulus dari Fakultas Ekonomi UGM (Drs) pada tahun 1975, dan lulus MBA dari Catholic University at Leuven, Belgia, dengan major Keuangan (1981). Kemudian 1990 beliau lulus PhD. Dari The University of Birmigham Inggris dengan spesialisasi pasar modal. Beliau adalah dosen di program S1 Fakultas Ekonomi UGM, S2 dan Megister Manajemen UGM. Beberapa buku yang sempat ditulis : Manajemen Keuangan; Teori dan Penerapan I, II; Soal Jawaban Manajemen Keuangan dan masih banyak yang lain.

Abdul Halim

Abdul Halim adalah alumnus Fakultas Ekonomi Universitas Brawijaya di Malang, lulus tahun 1986.tahun 1997 ia meraih gelar Pascasarjana (S2) Program Studi Magister Manajemen Spesialisasi Manajemen Keuangan dari Universitas Brawijaya di Malang. Penulis aktif mengajar di beberapa perguruan tinggi, baik negeri maupun swasta untuk program S1 dan S2 di Malang. Di samping itu, sekarang juga menjabat sebagai Dekan Fakultas Ekonomi Universitas Gajayana Malang dan sebagai pemimpin umum *Journal of Economic and Management* (terakreditasi) yang diterbitkan oleh Program Pascasarjana Universitas Gajayana Malang. Di samping berprofesi sebagai dosen, penulis juga aktif sebagai peneliti. Saat ini penulis juga masih aktif sebagai konsultan keuangan dan sistem informasi di beberapa BPR di Malang, beberapa KPRI guru di Lumajang, dan salah satu hotel di Tuban.

CURRICULUM VITAE

Nama : Masrahati
Tempat, Tgl Lahir : Palopo, 24 Maret 1984
Jenis Kelamin : Perempuan
Alamat Asal : Perumahan Banawa Palopo Sul-Sel 91921
Alamat di Yogyakarta : Gendeng No.995 Yogyakarta
Nama Orang Tua : Syamsul Bachri - Nursia
No. HP : 085292959477
Email : Must_raheart@yahoo.com

Riwayat Pendidikan ;

- SDN 74 Pajalesang Palopo
- MTsN Palopo
- PM. Darussalam Gontor Putri
- Fakultas Syari'ah Program Studi Keuangan Islam UIN Sunan Kalijaga
Yogyakarta