

**FAKTOR-FAKTOR YANG MEMPENGARUHI KETEPATAN WAKTU
PELAPORAN KEUANGAN PADA PERUSAHAAN YANG TERDAFTAR
DI INDEKS SAHAM SYARIAH INDONESIA**



SKRIPSI

**DIAJUKAN KEPADA FAKULTAS SYARI'AH DAN HUKUM
UNIVERSITAS ISLAM NEGERI SUNAN KALIJAGA YOGYAKARTA
UNTUK MEMENUHI SEBAGIAN SYARAT MEMPEROLEH GELAR
SARJANA STRATA SATU DALAM ILMU EKONOMI ISLAM**

OLEH

FIA MARLINA

(11390093)

PEMBIMBING

- 1. Sunaryati, S.E., M.Si**
- 2. M. Yazid Afandi, M. Ag.**

**KEUANGAN ISLAM
FAKULTAS SYARI'AH DAN HUKUM
UNIVERSITAS ISLAM NEGERI SUNAN KALIJAGA
YOGYAKARTA**

2015

ABSTRAK

Penelitian ini bertujuan untuk menguji pengaruh *leverage*, likuiditas, ukuran perusahaan, struktur kepemilikan publik, kualitas auditor, umur perusahaan dan opini audit terhadap ketepatan waktu penyampaian laporan keuangan. Obyek penelitian ini adalah perusahaan *property and real estate* yang terdaftar di Indeks Saham Syariah Indonesia. Periode yang digunakan dalam penelitian ini adalah tahun 2012-2014.

Metode pengambilan sampel dilakukan dengan *purposive sampling*. Jumlah perusahaan yang dijadikan sampel dalam penelitian adalah 31 perusahaan dengan pengamatan selama tiga tahun sehingga sampel yang terpilih sebanyak 93 perusahaan. Jenis penelitian ini adalah penelitian lapangan. Data yang digunakan adalah data sekunder dengan pendekatan kuantitatif. Metode analisis data yang digunakan adalah regresi logistik dengan tingkat signifikansi 0,05 dan 0,10.

Berdasarkan hasil uji McFadden R^2 gabungan variabel *leverage*, likuiditas, ukuran perusahaan, kepemilikan publik, reputasi auditor (KAP), umur perusahaan dan opini audit dapat menjelaskan variabel ketepatan waktu penyampaian laporan keuangan sebesar 15,03% dan sisanya sebesar 84,97% diterangkan oleh variabel lain di luar model penelitian ini. Hasil pengujian menunjukkan bahwa ukuran perusahaan dan opini auditor berpengaruh positif signifikan terhadap ketepatan waktu penyampaian laporan keuangan perusahaan. Kepemilikan publik berpengaruh negatif dan signifikan terhadap ketepatan waktu penyampaian laporan keuangan. Sementara itu, variabel *leverage*, likuiditas, kualitas auditor, dan umur perusahaan terbukti tidak berpengaruh terhadap ketepatan waktu penyampaian laporan keuangan.

Kata kunci: ketepatan waktu (*timelines*), *leverage*, likuiditas, ukuran perusahaan, struktur kepemilikan, kualitas auditor, umur perusahaan, opini audit.



SURAT PERSETUJUAN SKRIPSI

Hal : Skripsi Saudari Fia Marlina

Kepada
Yth. Bapak Dekan Fakultas Syari'ah dan Hukum
UIN Sunan Kalijaga
Di Yogyakarta.

Assalamu 'alaikum Wr. Wb.

Setelah membaca, meneliti dan mengoreksi serta menyarankan perbaikan seperlunya, maka kami berpendapat bahwa skripsi saudara:

Nama : Fia Marlina
NIM : 11390093
Judul Skripsi : **“Faktor-Faktor yang Mempengaruhi Ketepatan Waktu Pelaporan Keuangan pada Perusahaan yang Terdaftar di Indeks Saham Syariah Indonesia”**

Sudah dapat diajukan kepada Fakultas Syari'ah dan Hukum jurusan Keuangan Islam Universitas Islam Negeri Sunan Kalijaga Yogyakarta sebagai salah satu syarat untuk memperoleh gelar sarjana strata satu dalam Ilmu Ekonomi Islam.

Dengan ini kami mengharapkan agar skripsi saudara tersebut dapat segera dimunaqsyahkan. Untuk itu kami ucapkan terima kasih.

Wassalamu 'alaikum Wr. Wb.

Yogyakarta, 2 Dzulhijjah 1436 H
15 September 2015 M

Pembimbing I

Sunaryati, SE., M.Si
NIP. 19751111 200212 2 002



SURAT PERSETUJUAN SKRIPSI

Hal : Skripsi Saudari Fia Marlina

Kepada

Yth. Bapak Dekan Fakultas Syari'ah dan Hukum

UIN Sunan Kalijaga

Di Yogyakarta.

Assalamu'alaikum Wr. Wb.

Setelah membaca, meneliti dan mengoreksi serta menyarankan perbaikan seperlunya, maka kami berpendapat bahwa skripsi saudara:

Nama : Fia Marlina

NIM : 11390093

Judul Skripsi : **“Faktor-Faktor yang Mempengaruhi Ketepatan Waktu Pelaporan Keuangan pada Perusahaan yang Terdaftar di Indeks Saham Syariah Indonesia”**

Sudah dapat diajukan kepada Fakultas Syari'ah dan Hukum jurusan Keuangan Islam Universitas Islam Negeri Sunan Kalijaga Yogyakarta sebagai salah satu syarat untuk memperoleh gelar sarjana strata satu dalam Ilmu Ekonomi Islam.

Dengan ini kami mengharapkan agar skripsi saudara tersebut dapat segera dimunaqsyahkan. Untuk itu kami ucapkan terima kasih.

Wassalamu'alaikum Wr. Wb.

Yogyakarta, 8 Dzulqo'dah 1436 H
24 Agustus 2015 M

Pembimbing II

H.M. Yazid Affandi., M.Ag
NIP. 19720913 200312 1 001



KEMENTERIAN AGAMA
UNIVERSITAS ISLAM NEGERI SUNAN KALIJAGA
FAKULTAS SYARIAH DAN HUKUM

Jl. Marsda Adisucipto Telp. (0274) 512840 Fax. (0274) 545614 Yogyakarta 55281

PENGESAHAN TUGAS AKHIR

Nomor: UIN.02/K.KUI-SKR/PP.00.9/288/2015

Tugas Akhir dengan Judul: Faktor-faktor yang Mempengaruhi Ketepatan Waktu Pelaporan Keuangan pada Perusahaan yang Terdaftar di Indeks Saham Syariah Indonesia

Yang dipersiapkan dan disusun oleh:

Nama : FIA MARLINA
Nomor Induk Mahasiswa : 11390093
Telah diujikan pada : Selasa, 22 September 2015
Nilai ujian Tugas Akhir : A

dinyatakan telah diterima oleh Fakultas Syari'ah dan Hukum UIN Sunan Kalijaga Yogyakarta

TIM UJIAN TUGAS AKHIR:

Ketua Sidang

Sunaryati, SE., M.Si
NIP. 19751111/200212 2 002

Penguji I

Dr. Syafiq M. Hanafi, S.Ag., M.Ag
NIP. 19670518 199703 1 003

Penguji II

Jaubar Faradis, S.H.I., M.A
NIP. 19840523 201101 1 008

Yogyakarta, 22 September 2015

UIN Sunan Kalijaga

Fakultas Syari'ah dan Hukum

DEKAN



Dr. H. Syafiq Mahmadah Hanafi., M.Ag
NIP. 19670518 199703 1 003

SURAT PERNYATAAN

بِسْمِ اللَّهِ الرَّحْمَنِ الرَّحِيمِ

Assalamu'alaikum Warahmatullahi Wabarakatuh

Saya yang bertanda tangan di bawah ini:

Nama : Fia Marlina
NIM : 11390093
Jurusan : Keuangan Islam


Menyatakan bahwa skripsi yang berjudul **“Faktor-Faktor yang Mempengaruhi Ketepatan Waktu Pelaporan Keuangan pada Perusahaan yang Terdaftar di Indeks Saham Syariah Indonesia”** adalah benar-benar merupakan hasil karya penyusun sendiri, bukan duplikasi ataupun saduran dari karya orang lain kecuali pada bagian yang telah dirujuk dan disebut dalam *footnote* atau daftar pustaka. Apabila di lain waktu terbukti adanya penyimpangan dalam karya ini, maka tanggung jawab sepenuhnya ada pada penyusun.


Demikian surat pernyataan ini saya buat agar dapat dimaklumi.

Wassalamu'alaikum Warahmatullahi Wabarakatuh

Yogyakarta, 1 Dzulhijjah 1436 H
14 September 2015 M

Mengetahui,
Prodi Keuangan Islam


Sunaryati, SE., M.Si
NIP. 19751111 200212 2 002

Penyusun

Fia Marlina
NIM. 11390093

MOTTO

**“Tiada sesuatu yang berharga yang diraih tanpa
perjuangan dan kerja keras”**

“Selalu ada hikmah, dibalik setiap peristiwa”



HALAMAN PERSEMBAHAN

- ❖ Segala puji bagi Allah, terimakasih ya Raab atas segala kemudahan dan kekuatan yang Engkau beri serta orang-orang baik di sekeliling yang Engkau kirimkan untuk hamba. Karya ini kupersembahkan untuk-Mu ya Raab serta untuk kedua orangtuaku yang Engkau kirim untuk menjadi malaikat penjagaku di dunia ini. Terimakasih atas segala jerih payah, kasih sayang dan doa yang diberikan mamak, bapak.
- ❖ Terimakasih teruntuk keluarga besar KUI-C yang selama ini telah menemani perjuangan penyusun, khususnya Nia, teman seperjuangan penyusun dalam mengerjakan skripsi ini. Fitri dan Aena serta Fadil dan Anifah, terimakasih atas segala dorongan dan dukungannya sehingga masa-masa yang cukup berat di awal penyusunan skripsi dapat terlewati dengan baik.
- ❖ Special thanks for the special one, Mas Slamet Riyadi yang tak pernah merasa keberatan untuk selalu direpotkan. Terima kasih atas dukungannya dalam berbagai bentuk serta canda tawa yang selalu mampu mencairkan suasana dan mengurangi kepenatan serta kesabaran yang tiada habisnya dalam membantu penyusun menyelesaikan karya ini.
- ❖ Adikku, Ezalina Dwi Lestari semoga kelak di masa depan, kamu bisa tumbuh menjadi orang yang jauh lebih baik dengan kecerdasan dan pendidikan yang lebih baik pula.

PEDOMAN TRANSLITERASI ARAB-LATIN

Transliterasi kata-kata arab yang dipakai dalam penyusunan skripsi ini berpedoman pada Surat Keputusan Bersama Menteri Agama dan Menteri Pendidikan dan Kebudayaan Republik Indonesia Nomor: 158/1987 dan 0543b/U/1987.

A. Konsonan Tunggal

Huruf Arab	Nama	Huruf Latin	Keterangan
ا	Alif	Tidak dilambangkan	Tidak dilambangkan
ب	Bā'	b	be
ت	Tā'	t	te
ث	Ṡā'	ṣ	es (dengan titik di atas)
ج	Jīm	j	je
ح	Ḥā'	ḥ	ha (dengan titik di bawah)
خ	Khā'	kh	ka dan ha
د	Dāl	d	de
ذ	Ẓāl	ẓ	zet (dengan titik di atas)
ر	Rā'	r	er
ز	Zāi	z	zet
س	Sīn	s	es
ش	Syīn	sy	es dan ye
ص	Ṡād	ṣ	es (dengan titik di bawah)

ض	Dād	ḍ	de (dengan titik di bawah)
ط	Ṭā'	ṭ	te (dengan titik di bawah)
ظ	Zā'	ẓ	zet (dengan titik di bawah)
ع	'Ain	‘	koma terbalik di atas
غ	Gain	g	ge
ف	Fā'	f	ef
ق	Qāf	q	qi
ك	Kāf	k	ka
ل	Lām	l	el
م	Mīm	m	em
ن	Nūn	n	en
و	Wāwu	w	w
هـ	Hā'	h	ha
ء	Hamzah	ﺀ	apostrof
ي	Yā'	Y	ye

B. Konsonan Rangkap karena *Syaddah* Ditulis Rangkap

متعددة	ditulis	<i>Muta'addidah</i>
عدة	ditulis	<i>'iddah</i>

C. *Ta'marbūtah* di akhir kata

Semua *ta' marbūtah* ditulis dengan *h*, baik berada pada akhir kata tunggal ataupun berada di tengah penggabungan kata (kata yang diikuti oleh kata sandang “al”). Ketentuan ini tidak diperlukan bagi kata-kata Arab yang

sudah terserap dalam bahasa Indonesia, seperti shalat, zakat, dan sebagainya kecuali dikehendaki kata aslinya.

حكمة	ditulis	<i>Ḥikmah</i>
عَلَّة	ditulis	'illah
كرامة الأولياء	ditulis	<i>karāmah al-auliya'</i>

D. Vokal Pendek dan Penerapannya

-----َ-----	Fathah	ditulis	<i>a</i>
-----ِ-----	Kasrah	ditulis	<i>i</i>
-----ُ-----	Dammah	ditulis	<i>u</i>

فَعَلَ	Fathah	ditulis	<i>fa'ala</i>
ذُكِرَ	Kasrah	ditulis	<i>ḏukira</i>
يَذْهَبُ	Ḍammah	ditulis	<i>yazhabu</i>

E. Vokal Panjang

1. Fathah + alif جاهلية	ditulis	<i>ā : jāhiliyyah</i>
2. Fathah + yā' mati تَنَسَّى	ditulis	<i>ā : tansā</i>
3. Kasrah + yā' mati كَرِيم	ditulis	<i>ī : karīm</i>
4. Ḍammah + wawu mati فَرُوض	ditulis	<i>ū : furūḍ</i>

F. Vokal Rangkap

1. Fathāh + yā' mati بينكم	ditulis	<i>ai</i>
	ditulis	<i>bainakum</i>
2. Fathāh + wāwu mati قول	ditulis	<i>au</i>
	ditulis	<i>qaul</i>

G. Vokal Pendek yang Berurutan dalam Satu Kata Dipisahkan dengan Apostrof

أنتم	ditulis	<i>a'antum</i>
أعدت	ditulis	<i>u'iddat</i>
لنشكرتم	ditulis	<i>la'in syakartum</i>

H. Kata Sandang Alif + Lam

1. Bila diikuti huruf *Qamariyyah* maka ditulis dengan menggunakan huruf awal "al"

القرآن	ditulis	<i>Al-Qur'ān</i>
القياس	ditulis	<i>Al-Qiyās</i>

2. Bila diikuti huruf *Syamsiyyah* ditulis sesuai dengan huruf pertama *Syamsiyyah* tersebut

السَّمَاء	Ditulis	<i>as-Samā'</i>
الشمس	Ditulis	<i>asy-Syams</i>

I. Penulisan Kata-kata dalam Rangkaian Kalimat

Ditulis menurut penulisannya

ذو بالفروض	Ditulis	<i>Ẓawī al-furūḍ</i>
أهل السنة	Ditulis	<i>Ahl as-Sunnah</i>

J. Pengecualian

Sistem transliterasi ini tidak berlaku pada:

1. Kosakata Arab yang lazim dalam Bahasa Indonesia dan terdapat dalam Kamus Umum Bahasa Indonesia, misalnya: al-Qur'an, hadis, mazhab, syariat, lafaz.
2. Judul buku yang menggunakan kata Arab, namun sudah dilatinkan oleh penerbit, seperti judul buku *al-Hijab*.
3. Nama pengarang yang menggunakan nama Arab, tapi berasal dari negara yang menggunakan huruf latin, misalnya Quraish Shihab, Ahmad Syukri Soleh
4. Nama penerbit di Indonesia yang menggunakan kata Arab, misalnya Toko Hidayah, Mizan.

Kata Pengantar

Segala puji dan syukur penyusun haturkan ke hadirat Allah SWT, *dzat* yang Maha Sempurna yang telah melimpahkan rahmat, taufik, dan hidayah-Nya sehingga penyusun dapat menyelesaikan skripsi yang berjudul “Faktor-faktor yang Mempengaruhi Ketepatan Waktu Pelaporan Keuangan pada Perusahaan yang Terdaftar di Indeks Saham Syariah Indonesia” dapat terselesaikan dengan baik. Shalawat serta salam senantiasa dihaturkan kepada junjungan nabi besar Muhammad SAW yang senantiasa dinantikan *syafa'atnya* di *yaumul* akhir nanti.


Penyusun menyadari bahwa penyusunan skripsi ini tidak akan terwujud tanpa adanya doa, bantuan, bimbingan dan dorongan dari berbagai pihak. Oleh karena itu, dengan segala kerendahan hati pada kesempatan ini penyusun mengucapkan terima kasih kepada:

1. Bapak Prof. Dr. H. Machasin, M.A selaku Rektor UIN Sunan Kalijaga.
2. Bapak Dr. Syafiq. M. Hanafi, S.Ag., M.Ag selaku Dekan Fakultas Syariah dan Hukum UIN Sunan Kalijaga Yogyakarta.
3. Ibu Sunaryati, SE., M.Si selaku Ketua Prodi Keuangan Islam dan Bapak Yusuf Khoiruddin, SE., M.Si selaku Sekretaris Prodi Keuangan Islam Fakultas Syariah dan Hukum UIN Sunan Kalijaga Yogyakarta.
4. Ibu Sunaryati, SE., M.Si selaku Dosen Pembimbing I dan Bapak H. M. Yazid Afandi M.Ag selaku Dosen Pembimbing II yang telah memberikan banyak waktu untuk bimbingan dan arahan dalam penulisan skripsi ini.
5. Bapak Dr. Syafiq. M. Hanafi, S.Ag., M.Ag dan Bapak Jauhar Faradis, S.H.I., M.A selaku Dosen Penguji yang telah memberikan waktu untuk mengkoreksi dan membimbing dalam penyelesaian akhir skripsi ini.
6. Bapak Dr. Ibnu Muhdar, M.Ag dan Bapak Drs. Slamet Khilmi, M.SI selaku Dosen Pembimbing Akademik selama penulis menempuh studi di Fakultas Syariah dan Hukum UIN Sunan Kalijaga Yogyakarta.
7. Segenap dosen dan karyawan di Fakultas Syariah dan Hukum UIN Sunan Kalijaga Yogyakarta yang telah memberikan bekal ilmu dan jasa.

8. Ibunda Suwatmi dan Ayahanda Tri Sumardiyanto yang selalu memberikan dukungan secara moral dan material dalam menunjang pendidikan untuk mencapai cita-cita.
9. Teman-teman tercinta Nia, Fitri, Aena, Dila, Wahyu, Fadil, Anifah, Puji, Misbah terimakasih banyak atas segala bantuan, dukungan dan dorongan yang diberikan untuk menyelesaikan skripsi ini.
10. Keluarga besar KUI-C 2011 terimakasih banyak atas segala bantuan, dukungan, doa serta keceriaan yang diberikan selama ini.
11. Teman-teman KKN 83KP111 Patuk Tengah, Tirtorahayu, Galur, Kulonprogo terimakasih atas pengalaman-pengalaman baru serta persahabatan hangat yang telah terjalin.
12. Semua saudara, sahabat, teman, rekan dan pihak-pihak yang telah ikut berjasa dalam penyusunan tugas ini yang tidak mungkin disebutkan satu per satu.

Penyusun menyadari bahwa ungkapan terima kasih ini tidak bisa penyusun sebutkan satu per satu. Penyusun mengucapkan terima kasih atas semua bantuan yang telah diberikan, kepada semua pihak yang berjasa dalam penyusunan skripsi ini.

Yogyakarta, 14 September 2015



Fia Marlina

NIM. 11390093

DAFTAR ISI

HALAMAN JUDUL	i
ABSTRAK	ii
SURAT PERSETUJUAN SKRIPSI	iii
SURAT PENGESAHAN SKRIPSI	v
SURAT PERNYATAAN.....	vi
HALAMAN MOTTO	vii
HALAMAN PERSEMBAHAN	viii
PEDOMAN TRANSLITERASI	ix
KATA PENGANTAR	xiv
DAFTAR ISI	xvi
DAFTAR TABEL	xix
DAFTAR GAMBAR	xx
DAFTAR LAMPIRAN.....	xxi
BAB I PENDAHULUAN	1
A. Latar Belakang Masalah.....	1
B. Rumusan Masalah	9
C. Tujuan dan Kegunaan Penelitian	10
D. Sistematika Penulisan	11
BAB II LANDASAN TEORI DAN PENGEMBANGAN HIPOTESIS	14
A. Telaah Pustaka	14
B. Landasan Teori.....	19
1. Laporan Keuangan	19
2. Teori Keagenan	24
3. Teori Sinyal.....	27
4. Ketepatan Waktu.....	28
C. Hubungan antar Variabel dan Pengembangan Hipotesis.....	31
1. <i>Leverage</i>	31
2. Likuiditas	33
3. Ukuran Perusahaan.....	34

4. Stuktur Kepemilikan Publik	37
5. Kualitas Auditor	38
6. Umur Perusahaan.....	40
7. Opini Auditor.....	41
BAB III METODE PENELITIAN	46
A. Jenis dan Sifat Penelitian	46
B. Populasi dan Sampel	46
C. Jenis dan Sumber data.....	47
D. Devinisi Operasional Variabel	47
E. Teknik Analisis Data.....	52
BAB IV HASIL DAN PEMBAHASAN	57
A. Analisis Data	57
1. Deskripsi Obyek Penelitian.....	57
2. Statistik Deskriptif	58
3. Analisis Regresi Logistik	60
a. Uji <i>Likelihood Ratio</i>	61
b. Koefisien Determinasi	62
c. Uji Signifikansi Parsial	63
B. Interpretasi dan Pembahasan	67
1. Pengaruh <i>Leverage</i> Terhadap Ketepatan Waktu Penyampaian Laporan Keuangan	67
2. Pengaruh Likuiditas Terhadap Ketepatan Waktu Penyampaian Laporan Keuangan.....	70
3. Pengaruh Ukuran Perusahaan Terhadap Ketepatan Waktu Penyampaian Laporan Keuangan.....	72
4. Pengaruh Struktur Kepemilikan Publik Terhadap Ketepatan Waktu Penyampaian Laporan Keuangan	74
5. Pengaruh Ukuran Kantor Akuntan Publik Terhadap Ketepatan Waktu Penyampaian Laporan Keuangan.....	76
6. Pengaruh Umur Perusahaan Terhadap Ketepatan Waktu Penyampaian Laporan Keuangan.....	77
7. Pengaruh Opini Auditor Terhadap Ketepatan Waktu Penyampaian Laporan Keuangan.....	79

BAB V PENUTUP	81
A. Kesimpulan	81
B. Batasan Penelitian	84
C. Saran	85
DAFTAR PUSTAKA	86



DAFTAR TABEL

Tabel 4.1 Proses Seleksi Sampel.....	57
Tabel 4.2 Statistik Deskriptif	58
Tabel 4.3 Uji Statistik <i>Likelihood Ratio</i>	62
Tabel 4.4 Koefisien Determinasi.....	62
Tabel 4.5 Signifikansi Parsial	63



DAFTAR GAMBAR

Gambar 2.1 Kerangka Pemikiran.....	45
------------------------------------	----



DAFTAR LAMPIRAN

Lampiran 1: Terjemahan	I
Lampiran 2: Daftar Perusahaan Sampel.....	II
Lampiran 3: Data Uji	IV
Lampiran 4: Data Uji Setelah Ln SIZE.....	VII
Lampiran 5: Statistik Deskriptif.....	X
Lampiran 6: Regresi Logistik.....	XI
Lampiran 7: Distribusi Statistik <i>Chi-Square</i>	XII
Lampiran 8: <i>Curriculum Vitae</i>	XIII

BAB I

PENDAHULUAN

A. Latar Belakang

Pasar modal syariah mengalami perkembangan yang cukup pesat. Menurut data OJK, jumlah investor syariah pada pertengahan Desember 2014 meningkat 190,7% menjadi 2.334 investor, jika dibandingkan dengan akhir 2012 yang hanya mencapai 803 investor.¹ Sejalan dengan hal tersebut, maka permintaan akan audit laporan keuangan semakin meningkat. Laporan keuangan merupakan hal yang penting karena di dalamnya terdapat informasi yang menjadi bahan pertimbangan dalam pengambilan keputusan bagi para pengguna laporan keuangan. Laporan keuangan disusun dengan maksud untuk menyajikan laporan kemajuan perusahaan secara periodik. Manajemen perlu mengetahui bagaimana perkembangan keadaan investasi dalam perusahaan dan hasil-hasil yang dicapai selama jangka waktu yang diamati.²

Pemakai data akuntansi secara umum bisa dikelompokkan ke dalam dua kelompok, yaitu pemakai internal dan pemakai eksternal. Pemakai eksternal biasanya mendasarkan terutama hanya pada laporan keuangan yang dipublikasikan.³ Berdasarkan literatur tersebut, maka ketepatan waktu pelaporan keuangan merupakan hal yang penting bagi pengguna eksternal

¹ www.sharia.co.id tanggal akses 31 Maret 2015 pukul 10.56 WIB.

² Jumingan, *Analisis Laporan Keuangan*, (Jakarta: Bumi Aksara, 2011), hlm. 6.

³ Mamduh M Hanafi dan Abdul Halim, *Analisis Laporan Keuangan*, cet. ke-3 (Yogyakarta: STIM YKPN, 2012), hlm. 27-28.

karena laporan keuangan yang dipublikasikan merupakan sumber utama informasi yang mereka butuhkan.

Tujuan umum dari pelaporan keuangan adalah memberikan informasi yang bermanfaat bagi investor, kreditur, dan pemakai lainnya, saat ini maupun masa mendatang, untuk pembuatan keputusan investasi, kredit, dan investasi semacam lainnya. Karakteristik kualitatif laporan keuangan antara lain adalah dapat dipahami oleh pemakainya, bermanfaat untuk pengambilan keputusan, relevan, dan tepat waktu. Suatu informasi dapat dikatakan relevan apabila adanya informasi tersebut dapat membuat perbedaan keputusan yang diambil. Informasi yang relevan dapat membantu pemakai informasi untuk membentuk kesimpulan mengenai hasil-hasil pada masa lalu, sekarang, dan masa yang mendatang. Supaya relevan, informasi akuntansi harus tepat waktu. Jika informasi tidak ada pada waktu yang dibutuhkan untuk membuat keputusan, maka informasi tersebut tidak lagi relevan dan tidak mempunyai manfaat untuk pengambilan keputusan.⁴

Akibat yang ditimbulkan dari pelaporan informasi tentang laporan keuangan yang tidak tepat waktu adalah hilangnya kepercayaan investor terhadap perusahaan. Informasi yang disampaikan tidak tepat waktu akan menyebabkan hilangnya manfaat dari informasi itu sendiri. Oleh sebab itu, hal ini akan dianggap sebagai sinyal yang buruk bagi investor.

Akuntansi dalam Islam memiliki bentuk yang sarat dengan nilai keadilan, kebenaran dan pertanggungjawaban. Informasi akuntansi memiliki

⁴*Ibid.*, hlm. 30-36.

kekuatan untuk mempengaruhi pemikiran, pengambilan keputusan dan tindakan yang dilakukan oleh seseorang.⁵ Perusahaan publik yang bidang usahanya sesuai dengan syariah harus lebih bertanggung jawab dalam hal ketepatan waktu penyampaian laporan keuangan.

Ketepatan waktu telah diatur dalam firman Allah SWT⁶

والعصر ان الانسان لفي خسر الا الذين امنوا و عملوا الصلحت و توا صوا بالحق و توا
صوا بالصبر

Dalam surat tersebut disebutkan bahwa manusia yang mempergunakan waktu dengan salah (dalam hal ini penyampaian laporan keuangan yang tidak tepat waktu) akan menjadi golongan orang-orang yang merugi. Investor akan merasa bahwa ketidaktepatan waktu dalam menyampaikan informasi menjadi sebuah sinyal buruk tentang prospek perusahaan ke depan sehingga dapat berakibat investor beralih ke perusahaan lain yang menyajikan laporan keuangan secara tepat waktu. Laporan keuangan yang disampaikan secara tepat waktu sangat bermanfaat bagi pihak eksternal untuk pengambilan keputusan karena pihak eksternal hanya dapat mengakses informasi dari laporan keuangan yang dipublikasikan oleh perusahaan.

Perusahaan *go public* diwajibkan untuk melaporkan laporan keuangan kepada masyarakat. Hal ini sesuai dengan UU No. 8 Tahun 1995 tentang pasar modal yang mengatur mengenai tuntutan akan kepatuhan terhadap

⁵ Muhammad, Pengantar Akuntansi Syariah, (Jakarta: Salemba empat, 2002), hlm. 10.

⁶ Al-‘Ashr (103): 1-3.

ketepatan waktu penyampaian laporan keuangan. Dalam pasal 86 UU No. 8 Tahun 1995 menyebutkan bahwa perusahaan publik wajib menyampaikan laporan keuangan secara berkala kepada Bapepam (sekarang OJK) dan mengumumkan laporan tersebut kepada masyarakat.⁷

Pada tanggal 30 September 2003, peraturan mengenai kepatuhan terhadap ketepatan waktu penyampaian laporan keuangan diperketat lagi dengan dikeluarkannya peraturan No. X.K.2 tentang penyampaian laporan keuangan berkala emiten atau perusahaan publik yang menyatakan bahwa laporan keuangan tahunan wajib disertai dengan laporan akuntan dengan pendapat yang lazim dalam rangka audit atas laporan keuangan dan laporan keuangan tahunan wajib disampaikan kepada Bapepam-LK dan diumumkan kepada masyarakat paling lambat pada akhir bulan ketiga setelah tanggal laporan keuangan tahunan.⁸ Namun berdasarkan UU No. 11 Tahun 2011, OJK mengambil alih fungsi Bapepam-LK. Pengawasan pasar modal, lembaga perbankan dan lembaga keuangan nonbank menjadi wewenang OJK sejak tanggal 31 Desember 2012.

Untuk menjaga kepatuhan perusahaan tercatat supaya menyampaikan laporan keuangan secara tepat waktu, terdapat sanksi yang dikenakan pada perusahaan tercatat yang terlambat menyampaikan laporan keuangannya. Sanksi yang diberikan tercantum dalam peraturan nomor I-E tentang

⁷ Undang-Undang Nomor 8 Tahun 1995 Tentang Pasar Modal Bab X Pelaporan dan Keterbukaan Informasi Pasal 86.

⁸ Peraturan Nomor X.K.2, "Lampiran Keputusan Ketua Bapepam dan LK Nomor : Kep-346/B1/2011 tentang Penyampaian Laporan Keuangan Berkala Emiten Atau Perusahaan Publik," www.ojk.go.id, tanggal akses 29 Maret 2015 pukul 00.31.

kewajiban penyampaian laporan dikenakan sanksi, yaitu meliputi peringatan tertulis I; peringatan tertulis II dan denda sebesar Rp 50.000.000,00; hingga peringatan tertulis III dan tambahan denda sebesar Rp 150.000.000,00.

Terdapat 517 perusahaan yang hingga tanggal 30 April 2014 telah menyampaikan laporan keuangan. Namun terdapat 17 perusahaan yang belum menyampaikan laporan keuangan auditan yang berakhir per 31 Desember 2013. Merujuk pada ketentuan II.6.2. peraturan Nomor I-H tentang sanksi, bursa telah memberikan peringatan tertulis II dan denda sebesar Rp 50.000.000,- kepada 17 perusahaan tersebut dimana terdapat dua perusahaan yang termasuk dalam ISSI yaitu ELTY dan LCGP.⁹

Berdasarkan catatan bursa hingga tanggal 31 Maret 2015, status penyampaian laporan keuangan auditan yang berakhir per 31 Desember 2014 terdapat 503 perusahaan yang telah menyampaikan laporan keuangan secara tepat waktu dan terdapat 52 perusahaan yang belum menyampaikan laporan keuangan secara tepat waktu. Bursa telah memberikan sanksi berupa peringatan tertulis I kepada 52 perusahaan tersebut dimana terdapat tiga perusahaan yang termasuk dalam ISSI yaitu ELTY, GPRA dan LCGP.¹⁰

Terdapat beberapa faktor yang diduga berpengaruh terhadap ketepatan pelaporan keuangan. Penelitian sebelumnya telah membuktikan bahwa terdapat beberapa faktor yang mempengaruhi ketepatan pelaporan keuangan.

⁹ “Pengumuman penyampaian laporan keuangan auditan yang berakhir per 31 Desember 2013”, www.idx.co.id, akses tanggal 15 April 2015 pukul 11.00.

¹⁰ “Pengumuman penyampaian laporan keuangan auditan yang berakhir per 31 Desember 2014”, www.idx.co.id, akses tanggal 6 Agustus 2015 pukul 12.00.

Kadir¹¹ dalam penelitiannya yang berjudul faktor-faktor yang berpengaruh terhadap ketepatan waktu pelaporan keuangan studi empiris pada perusahaan manufaktur di Bursa Efek Jakarta tahun 2005 dan 2006 dengan metode regresi logistik menemukan bahwa kepemilikan manajerial dan kepemilikan institusional berpengaruh signifikan terhadap ketepatan waktu penyampaian laporan keuangan. Sementara itu, ukuran perusahaan, profitabilitas, rasio gearing, pos-pos luar biasa, dan umur perusahaan secara statistik tidak berpengaruh signifikan terhadap ketepatan waktu penyampaian laporan keuangan.

Irawan¹² meneliti tentang faktor-faktor yang mempengaruhi ketepatan waktu pelaporan keuangan di perusahaan perbankan periode 2007-2009 dengan analisis pengujian regresi logistik menemukan bukti bahwa rasio gearing dan umur perusahaan berpengaruh terhadap ketepatan waktu pelaporan keuangan pada perusahaan perbankan yang terdaftar di BEI. Sementara itu, profitabilitas, struktur kepemilikan dan ukuran perusahaan tidak berpengaruh terhadap ketepatan waktu pelaporan keuangan perusahaan pada perusahaan perbankan yang terdaftar di BEI.

¹¹ Abdul Kadir, "Faktor-Faktor yang Berpengaruh Terhadap Ketepatan Waktu Pelaporan Keuangan Studi Empiris pada Perusahaan Manufaktur di Bursa Efek Jakarta", *Jurnal Manajemen dan Akuntansi*, Vol. 12 No 1 (April 2011), hlm.11.

¹² Ekky Anandika Irawan, "Faktor-Faktor yang Mempengaruhi Ketepatan Waktu Pelaporan Keuangan Perusahaan Perbankan Go Publik di Bursa Efek Indonesia (Studi pada Perusahaan Perbankan di Bursa Efek Indonesia Periode 2007-2009)", *Skripsi*, Fakultas Ekonomi Universitas Negeri Semarang (2012), hlm. 57.

Penelitian Putra dan Thohiri¹³ mengenai faktor-faktor yang mempengaruhi ketepatan waktu penyampaian laporan keuangan pada perusahaan yang listing di Bursa Efek Indonesia tahun 2008-2010 yang dianalisis dengan model analisis regresi logistik menunjukkan bahwa hanya kualitas auditor saja yang berpengaruh signifikan terhadap ketepatan waktu penyampaian laporan keuangan. *Debt to equity*, profitabilitas, struktur kepemilikan, pergantian auditor, dan ukuran perusahaan tidak berpengaruh signifikan terhadap ketepatan waktu penyampaian laporan keuangan.

Dwiyanti¹⁴ melakukan penelitian tentang faktor-faktor yang mempengaruhi ketepatan waktu pelaporan keuangan pada perusahaan manufaktur yang terdaftar di Bursa Efek Indonesia tahun 2005-2007 dengan metode analisis regresi logistik berhasil menemukan bahwa profitabilitas dan struktur kepemilikan berpengaruh positif terhadap ketepatan waktu pelaporan keuangan perusahaan. *Debt to equity ratio*, kualitas auditor, dan pergantian auditor tidak berpengaruh terhadap ketepatan waktu pelaporan keuangan perusahaan.

Penelitian ini mengacu pada penelitian Dewi dan Jusia¹⁵ yang meneliti mengenai faktor-faktor yang berpengaruh terhadap ketepatan waktu

¹³ Pasca Dwi Putra dan Roza Thohiri, "Analisis Faktor-Faktor yang Mempengaruhi Ketepatan Waktu Penyampaian Laporan Keuangan pada Perusahaan yang Listing di Bursa Efek Indonesia Periode 2008-2010", *Jurnal Bina Akuntansi*, Vol. 18 No. 1 (2013), hlm. 37.

¹⁴ Rini Dwiyanti, "Analisis Faktor-Faktor yang Mempengaruhi Ketepatan Waktu Pelaporan Keuangan pada Perusahaan Manufaktur yang Terdaftar di Bursa Efek Indonesia", *Skripsi*, Fakultas Ekonomi Universitas Diponegoro (2010), hlm. 68.

¹⁵ Sofia Prima Dewi dan Jusia, "Faktor-Faktor yang Mempengaruhi Ketepatan Waktu Penyampaian Laporan Keuangan pada Perusahaan *Real Estate* dan *Property* yang Terdaftar di BEI", *Jurnal Akuntansi*, Vol. XVII No. 03 (2013), hlm. 382-383.

penyampaian laporan keuangan pada perusahaan *real estate* dan *property* yang terdaftar di BEI telah membuktikan bahwa ukuran perusahaan, opini audit, dan ukuran kantor akuntan publik tidak mempunyai pengaruh terhadap ketepatan waktu penyampaian laporan keuangan perusahaan. *Return on asset* dan *debt to equity ratio* terbukti mempunyai pengaruh terhadap ketepatan waktu penyampaian laporan keuangan perusahaan.

Menurut hasil penelitian Dwiyanti, Dewi dan Jusia mengenai profitabilitas yang mempengaruhi ketepatan waktu penyampaian laporan keuangan bertentangan dengan Kadir, Irawan, Putra dan Thohiri yang menyatakan bahwa profitabilitas tidak berpengaruh terhadap ketepatan waktu penyampaian laporan keuangan. Sementara itu, penelitian Dewi dan Jusia menyatakan bahwa *debt to equity ratio* mempunyai pengaruh terhadap ketepatan waktu penyampaian laporan keuangan bertentangan dengan penelitian Dwiyanti, Putra, dan Thohiri yang menyatakan bahwa *debt to equity ratio* tidak berpengaruh signifikan terhadap ketepatan waktu penyampaian laporan keuangan.

Dapat disimpulkan bahwa terdapat perbedaan hasil dari penelitian-penelitian sebelumnya untuk variabel penelitian yang sama. Oleh sebab itu, pada penelitian ini mencoba meneliti kembali faktor-faktor yang mempengaruhi ketepatan waktu penyampaian laporan keuangan. Faktor-faktor yang akan diuji kembali pada penelitian ini adalah *leverage*, likuiditas, ukuran perusahaan, kepemilikan publik, kualitas auditor (KAP), umur

perusahaan dan opini auditor. Obyek penelitian pada penelitian ini juga berbeda dengan penelitian sebelumnya, yaitu di ISSI.

Berdasarkan latar belakang di atas, maka peneliti tertarik untuk melakukan penelitian yang berjudul **“Faktor-faktor yang Mempengaruhi Ketepatan Waktu Pelaporan Keuangan pada Perusahaan yang Terdaftar di Indeks Saham Syariah Indonesia”**.

B. Rumusan Masalah

Berdasarkan latar belakang di atas, maka masalah yang diteliti dapat dirumuskan sebagai berikut:

1. Bagaimana pengaruh *leverage* terhadap ketepatan waktu penyampaian laporan keuangan?
2. Bagaimana pengaruh likuiditas terhadap ketepatan waktu penyampaian laporan keuangan?
3. Bagaimana pengaruh ukuran perusahaan terhadap ketepatan waktu penyampaian laporan keuangan?
4. Bagaimana pengaruh kepemilikan publik terhadap ketepatan waktu penyampaian laporan keuangan?
5. Bagaimana pengaruh kualitas auditor (KAP) terhadap ketepatan waktu penyampaian laporan keuangan?
6. Bagaimana pengaruh umur perusahaan terhadap ketepatan waktu penyampaian laporan keuangan?
7. Bagaimana pengaruh opini auditor terhadap ketepatan waktu penyampaian laporan keuangan?

C. Tujuan dan Kegunaan Penelitian

1. Tujuan Penelitian

Berdasarkan permasalahan yang telah dirumuskan dalam penelitian ini, maka tujuan dari penelitian ini adalah:

- a. Menganalisis pengaruh *leverage* terhadap ketepatan waktu penyampaian laporan keuangan.
- b. Menganalisis pengaruh likuiditas terhadap ketepatan waktu penyampaian laporan keuangan.
- c. Menganalisis pengaruh ukuran perusahaan terhadap ketepatan waktu penyampaian laporan keuangan.
- d. Menganalisis pengaruh kepemilikan publik terhadap ketepatan waktu penyampaian laporan keuangan.
- e. Menganalisis pengaruh kualitas auditor (KAP) terhadap ketepatan waktu penyampaian laporan keuangan.
- f. Menganalisis pengaruh umur perusahaan terhadap ketepatan waktu penyampaian laporan keuangan.
- g. Menganalisis pengaruh opini auditor terhadap ketepatan waktu penyampaian laporan keuangan.

2. Manfaat Penelitian

Manfaat dari penelitian ini adalah sebagai berikut:

- a. Kontribusi teoritis, sebagai sarana informasi tentang bagaimana pengaruh *leverage*, likuiditas, ukuran perusahaan, kepemilikan publik,

kualitas auditor (KAP), umur perusahaan, dan opini auditor terhadap ketepatan waktu penyampaian laporan keuangan.

- b. Kontribusi akademisi, diharapkan dapat memahami pentingnya ketepatan penyampaian laporan keuangan dan menjadi wacana untuk penelitian serupa di masa datang.
- c. Kontribusi praktis, bagi para auditor dan investor diharapkan mengetahui hal-hal yang dapat mempengaruhi ketepatan penyampaian laporan keuangan. Bagi perusahaan diharapkan mampu menghindari keterlambatan penyampaian laporan keuangan karena akan berakibat buruk bagi pihak internal maupun eksternal perusahaan.

D. Sistematika Penulisan

Sistematika penulisan skripsi ini akan dibagi menjadi 5 bab, yang dapat dirangkum sebagai berikut:

Bab I berisi tentang pendahuluan yang menjadi acuan dalam penelitian ini. Latar belakang dalam penelitian ini secara garis besar berisi tentang pentingnya ketepatan waktu penyampaian laporan keuangan bagi para pemakai laporan keuangan untuk pengambilan keputusan. Karena pentingnya laporan keuangan, maka penyampaiannya harus tepat waktu. Apabila terdapat keterlambatan dalam penyampaian laporan keuangan, maka informasi yang terkandung di dalam laporan keuangan tersebut tidak lagi relevan dan tidak mempunyai manfaat untuk pengambilan keputusan.

Setelah penjabaran mengenai latar belakang penelitian, rumusan masalah berisi tentang pertanyaan mengenai keadaan yang membutuhkan

jawaban penelitian. Tujuan dan kegunaan penelitian berisi tentang hal-hal yang ingin dilakukan oleh peneliti beserta manfaat penelitian ini untuk berbagai pihak. Kemudian pada sistematika pembahasan mencakup uraian singkat pembahasan materi dari tiap bab. Bab ini merupakan gambaran awal dari apa yang dilakukan oleh peneliti.

BAB II menguraikan teori yang menjadi acuan utama penelitian ini dan review penelitian terdahulu yang menjadi acuan penelitian ini. Teori-teori yang digunakan dalam penelitian ini antara lain adalah teori tentang laporan keuangan, teori keagenan, teori sinyal dan teori tentang ketepatan waktu. Dalam bab ini juga membahas mengenai penelitian terdahulu supaya penulis memiliki gambaran mengenai ketepatan waktu pelaporan keuangan pada variabel, waktu, dan tempat penelitian yang berbeda. Kemudian penulis merumuskan kerangka berpikir dan hipotesis terhadap beberapa pokok masalah yang muncul pada bab I.

Bab III membahas mengenai metode yang digunakan penulis dalam memecahkan masalah dan menguji hipotesis yang telah dirumuskan pada bab sebelumnya. Dalam bab ini berisi tentang jumlah populasi dan cara pengambilan sampel penelitian, sumber data dan metode pengumpulan data, definisi dan pengukuran variabel penelitian, serta metode analisis data.

Populasi dalam penelitian ini adalah seluruh perusahaan yang terdapat di Indeks Saham Syariah Indonesia. pengambilan sampel dilakukan dengan cara *purposive sampling*. Jenis data yang digunakan adalah data sekunder dengan metode analisis regresi logistik. Variabel dalam penelitian ini terdiri

dari variabel dependen yaitu ketepatan waktu penyampaian laporan keuangan perusahaan dan variabel independen yaitu likuiditas, *leverage*, kualitas auditor (KAP), kepemilikan publik, ukuran perusahaan, umur perusahaan dan opini auditor.

Bab IV merupakan inti dari penelitian ini. Dalam bab ini membahas hasil analisis data yang telah diperoleh dengan menggunakan alat analisis yang diperlukan serta pembahasan atas hasil penelitian dari analisis data statistik deskriptif maupun hasil pengujian hipotesis.

Bab V merupakan akhir dari penelitian ini. Dalam bab ini disimpulkan hasil penelitian yang telah dibahas dalam bab sebelumnya, implikasi penelitian, keterbatasan penelitian, serta saran-saran yang perlu untuk dikemukakan.

BAB V

PENUTUP

A. Kesimpulan

Kesimpulan yang dapat diambil berdasarkan analisis data, pengujian hipotesis dan pembahasan adalah:

1. Berdasarkan hasil uji koefisien regresi untuk variabel *leverage* diperoleh nilai sebesar 0,633705 dengan probabilitas variabel sebesar 0,1895. Nilai probabilitas lebih besar dari 0,05 sehingga variabel *leverage* yang diproksikan dengan *debt to equity ratio* (DER) terbukti tidak berpengaruh terhadap ketepatan waktu penyampaian laporan keuangan. Hal ini mengindikasikan bahwa adanya hutang dapat digunakan untuk menghasilkan laba. Oleh sebab itu, hutang tidak dianggap sebagai permasalahan bagi sebuah perusahaan sehingga informasi tentang hutang diabaikan oleh perusahaan.
2. Hasil uji koefisien regresi untuk variabel likuiditas diperoleh nilai sebesar -0,018943 dengan probabilitas variabel sebesar 0,8534 di atas tingkat signifikansi 0,05. Oleh sebab itu, likuiditas yang diproksikan dengan *current ratio* (CR) tidak berpengaruh terhadap ketepatan waktu penyampaian laporan keuangan. Perusahaan dengan tingkat likuiditas tinggi belum tentu menyampaikan laporan keuangan dengan tepat waktu. Perusahaan dengan tingkat likuiditas rendah juga ingin menyampaikan laporan keuangan dengan tepat waktu. Hal ini disebabkan karena perusahaan ingin menunjukkan kepada kreditor

mengenai kinerja perusahaan dan kemampuan perusahaan dalam membayar pinjaman. Penundaan pelaporan keuangan dapat mengurangi tingkat kepercayaan kreditor kepada perusahaan dalam melunasi kewajiban jangka pendek.

3. Hasil uji koefisien regresi untuk variabel ukuran perusahaan, diperoleh nilai sebesar 0,519744 dengan probabilitas variabel sebesar 0,0360 di bawah tingkat signifikansi 0,05. Oleh sebab itu, ukuran perusahaan yang diproksikan dengan total aset terbukti berpengaruh positif signifikan terhadap ketepatan waktu penyampaian laporan keuangan. Perusahaan yang berukuran besar memiliki lebih banyak sumber informasi, staf akuntansi dan sistem informasi yang lebih canggih dengan sistem pengendalian intern yang kuat. Perusahaan besar juga dianggap menjadi sorotan masyarakat sehingga perusahaan dengan ukuran besar lebih tepat waktu dalam menyampaikan laporan keuangan daripada perusahaan yang berukuran lebih kecil.
4. Struktur kepemilikan publik memperoleh nilai koefisien regresi sebesar -0,037033 dengan probabilitas variabel sebesar 0,0080 di bawah tingkat signifikansi 0,05. Dengan demikian terbukti bahwa kepemilikan publik berpengaruh negatif signifikan terhadap ketepatan waktu penyampaian laporan keuangan perusahaan. Hasil ini menunjukkan bahwa semakin kecil persentase kepemilikan publik secara signifikan berpengaruh pada semakin tepat waktu penyampaian laporan keuangan. Hal ini terjadi karena ketepatan waktu pelaporan

keuangan lebih disebabkan oleh regulasi yang ada memaksa perusahaan untuk menyampaikan laporan keuangan secara tepat waktu.

5. Berdasarkan hasil uji untuk kualitas auditor (KAP) diperoleh nilai koefisien regresi sebesar $-0,157034$ dengan probabilitas variabel sebesar $0,8283$ di atas tingkat signifikansi $0,05$. Hasil ini membuktikan bahwa KAP tidak memiliki pengaruh terhadap ketepatan waktu penyampaian laporan keuangan. Hal ini terjadi karena auditor hanya bertanggung jawab untuk mengaudit laporan keuangan saja. Kantor akuntan publik bisa saja mengaudit laporan keuangan dengan cepat dan efisien namun mengenai laporan keuangan tetap menjadi tanggung jawab manajemen perusahaan.
6. Hasil uji untuk variabel umur perusahaan, diperoleh nilai koefisien regresi sebesar $0,008505$ dengan probabilitas variabel sebesar $0,8395$ di atas tingkat signifikansi $0,05$. Oleh sebab itu, umur perusahaan tidak memiliki pengaruh terhadap ketepatan waktu penyampaian laporan keuangan. Hal ini terjadi karena perusahaan dengan umur yang besar maupun kecil sama-sama ingin menyampaikan laporan keuangan tepat waktu. Tepat atau tidaknya laporan keuangan yang disampaikan tidak mempertimbangkan berapa lamanya umur perusahaan tersebut.
7. Opini auditor memperoleh nilai koefisien regresi sebesar $0,900514$ dengan probabilitas variabel sebesar $0,0905$ kurang dari tingkat

signifikansi 10%. Hasil ini membuktikan bahwa opini auditor memiliki pengaruh positif signifikan terhadap ketepatan waktu penyampaian laporan keuangan. Perusahaan yang menerima jenis pendapat *unqualified opinion* merupakan kabar baik (*good news*) bagi perusahaan sehingga penyampaian laporan keuangannya dapat lebih tepat waktu. Opini auditor wajar tanpa pengecualian menjadi sinyal baik bagi investor sehingga perusahaan yang mendapat opini audit *unqualified* akan tepat waktu dalam menyampaikan laporan keuangan perusahaan

B. Batasan Penelitian

Penelitian ini mempunyai keterbatasan sebagai berikut:

1. Sampel yang digunakan dalam penelitian ini hanya perusahaan yang bergerak di sektor *property and real estate*. Perusahaan yang konsisten terdaftar di ISSI masih sangat sedikit sehingga data dalam penelitian ini terbatas.
2. Penelitian ini hanya menggunakan data tahunan selama periode tiga tahun sehingga hasil yang diperoleh berpengaruh sangat kecil.
3. Penelitian ini hanya terbatas pada variabel *leverage*, likuiditas, ukuran perusahaan, struktur kepemilikan publik, kualitas auditor, umur perusahaan dan opini audit sehingga masih banyak faktor lain yang diduga berpengaruh terhadap ketepatan waktu penyampaian laporan keuangan.

C. Saran-saran

Saran-saran yang dapat diberikan untuk penelitian selanjutnya adalah sebagai berikut:

1. Penelitian selanjutnya sebaiknya menambah jumlah sampel penelitian dengan memperpanjang waktu penelitian dan tidak terbatas pada sektor *property and real estate* yang terdaftar di ISSI saja.
2. Penelitian selanjutnya dapat menambah variabel penelitian seperti *extra ordinary item*, *risk industry*, solvabilitas, *internal auditor*, *insider ownership*, dan pergantian auditor.
3. Penelitian selanjutnya dapat menambahkan variabel regulasi pemerintah sebagai variabel moderasi supaya hasil penelitian dapat lebih akurat.

DAFTAR PUSTAKA

Al-Qur'an

Departemen Agama RI, *Al-Quran dan Terjemahan*, Bandung: Sygma Examedia Arkanleema, 2009.

Buku

Arifin, Zaenal, *Teori Keuangan dan Pasar Modal*, Yogyakarta: Ekonisia, 2007.

Abduh, Muhammad, *Tafsir Juz 'Amma, penerjemah Muhammad Bagir*, Bandung: Mizan, 1999.

Djakfar, Muhammad, *Etika Bisnis Menangkap Spirit Ajaran Langit dan Pesan Moral Ajaran Bumi*, Jakarta: Penebar Plus, 2012.

Ghozali, Imam, *Aplikasi Analisis Multivariate dengan Program IBM SPSS 19*, Semarang: Badan Penerbit Universitas Diponegoro, 2011.

Hanafi, Mamduh M dan Abdul Halim, *Analisis Laporan Keuangan*, cet. ke-3 Yogyakarta: STIM YKPN, 2012.

Harahap, Sofyan Syafri, *Analisis Kritis Atas Laporan Keuangan*, Jakarta: Raja Grafindo Persada, 2007.

Harahap, Sofyan Safri, *Akuntansi Islam*, Jakarta: Bumi Aksara, 2004.

Harmono, *Manajemen Keuangan Berbasis Balanced Scorecard Pendekatan Teori, Kasus, dan Riset Bisnis*, Jakarta: Bumi Aksara, 2011.

Hery, *Auditing I Dasar-Dasar Pemeriksaan Akuntansi*, Jakarta: Kencana, 2011.

Jumingan, *Analisis Laporan Keuangan*, Jakarta: Bumi Aksara, 2011.

Kodrat, David Sukardi dan Christian Herdinata, *Manajemen Keuangan Based on Empirical Research*, Yogyakarta: Graha Ilmu, 2009.

Kasmir, *Analisis Laporan Keuangan*, Jakarta: Rajawali Pers, 2010.

Muhammad, *Pengantar Akuntansi Syariah*, Jakarta: Salemba Empat, 2002.

Purba, Marisi P, "Profesi Akuntan Publik di Indonesia: Suatu Pembahasan Kritis Terhadap Undang-undang Nomor 5 Tahun 2011 Tentang Akuntan Publik", Yogyakarta: Graha Ilmu, 2012.

Widarjono, Agus, *Ekonometrika Pengantar dan Aplikasinya*, Yogyakarta: Ekonisia, 2009.

Jurnal/ Skripsi/ Tesis

Almilia, Luciana Spica dan Lucas Setiady, “Faktor – Faktor yang Mempengaruhi Penyelesaian Penyajian Laporan Keuangan pada Perusahaan yang Terdaftar di BEJ”, *Seminar Nasional Good Corporate Governance di Universitas Trisakti*, 2006.

Astuti, Christina Dwi, “Faktor-Faktor yang Berpengaruh Terhadap Ketepatan Waktu Pelaporan Keuangan”, *Jurnal Informasi, Perpajakan, Akuntansi dan Keuangan Publik*, Vol. 2 No. 1, 2007.

Dwiyanti, Rini, “Analisis Faktor-Faktor yang Mempengaruhi Ketepatan Waktu Pelaporan Keuangan pada Perusahaan Manufaktur yang Terdaftar di Bursa Efek Indonesia”, *Skripsi*, Fakultas Ekonomi Universitas Diponegoro, 2010.

Dewi, Sofia Prima dan Jusia, “Faktor-Faktor yang Mempengaruhi Ketepatan Waktu Penyampaian Laporan Keuangan pada Perusahaan *Real Estate* dan *Property* yang Terdaftar di BEI”, *Jurnal Akuntansi*, Vol. XVII No. 03, 2013.

Irawan, Ekky Anandika, “Faktor-Faktor yang Mempengaruhi Ketepatan Waktu Pelaporan Keuangan Perusahaan Perbankan Go Publik di Bursa Efek Indonesia (Studi pada Perusahaan Perbankan di Bursa Efek Indonesia Periode 2007-2009)”, *Skripsi*, Fakultas Ekonomi Universitas Negeri Semarang, 2012.

Kadir, Abdul, “Faktor-Faktor yang Berpengaruh Terhadap Ketepatan Waktu Pelaporan Keuangan Studi Empiris pada Perusahaan Manufaktur di Bursa Efek Jakarta”, *Jurnal Manajemen dan Akuntansi*, Vol. 12 No 1, April, 2011.

Prastiwi, Evi Deliana, Gede Adi Yuniarta, Nyoman Ari Surya Darmawan, “Pengaruh Profitabilitas dan Likuiditas Terhadap Ketepatan Waktu Pelaporan Keuangan (Studi Empiris pada Perusahaan LQ45 yang Terdaftar di BEI Periode 2008-2012)”, *e-Journal S1 Ak Universitas Pendidikan Ganesha Jurusan Akuntansi Program S1*, Vol. 02 No. 1, 2014.

Putra, Pasca Dwi dan Roza Thohiri, “Analisis Faktor-Faktor yang Mempengaruhi Ketepatan Waktu Penyampaian Laporan Keuangan pada Perusahaan yang Listing di Bursa Efek Indonesia Periode 2008-2010”, *Jurnal Bina Akuntansi*, Vol. 18 No. 1, 2013.

Sulistyo, Wahyu Adhy Noor, “Analisis Faktor-Faktor yang Berpengaruh Terhadap Ketepatan Waktu Penyampaian Laporan Keuangan pada Perusahaan yang *Listing* di Bursa Efek Indonesia Periode 2006-2008”, *Skripsi*, Fakultas Ekonomi Universitas Diponegoro Semarang, 2010.

Sukoco, Agus, “Faktor-Faktor yang Mempengaruhi Ketepatan Waktu Pelaporan Keuangan Perusahaan”, *Skripsi*, Fakultas Ekonomi dan Bisnis UIN Syarif Hidayatullah, 2013.

Wahab, Zusma Widawati A., Muhammad Arfan, Usman Bakar, “Pengaruh Ukuran Perusahaan, Umur Perusahaan, dan Kinerja Perusahaan Terhadap Ketepatan Waktu atas Penyajian Laporan Keuangan pada Perusahaan Perbankan yang Terdaftar di Bursa Efek Indonesia”, *Jurnal Akuntansi Universitas Syiah Kuala*, Vol. 1 No. 1, 2012.

Yusralaini, Restu Agusti, dan Livia Dara Raesya, “Analisis Faktor-Faktor yang Mempengaruhi Ketepatan Waktu Penyampaian Laporan Keuangan ke Publik pada Perusahaan yang Terdaftar di BEI 2005-2007”, *Jurnal Ekonomi*, Vol. 18 No. 2, 2010.

Lain-lain

Keputusan Direksi PT Bursa Efek Jakarta Nomor: Kep-307/BEJ/07-2004 Tentang Peraturan Nomor I-H Tentang Sanksi.

“Pengumuman penyampaian laporan keuangan auditan yang berakhir per 31 Desember 2013”, www.idx.co.id, akses tanggal 15 April 2015 pukul 11.00.

“Pengumuman penyampaian laporan keuangan auditan yang berakhir per 31 Desember 2014”, www.idx.co.id, akses tanggal 6 Agustus 2015 pukul 12.00.

Peraturan Nomor X.K.2, “Lampiran Keputusan Ketua Bapepam dan LK Nomor : Kep-346/BI/2011 tentang Penyampaian Laporan Keuangan Berkala Emiten Atau Perusahaan Publik,” www.ojk.go.id tanggal akses 29 Maret 2015 pukul 00.31 WIB.

Peraturan Nomor X.K.2, “Lampiran Keputusan Ketua Bapepam dan LK Nomor : Kep-346/BI/2011 tentang Penyampaian Laporan Keuangan Berkala Emiten Atau Perusahaan Publik,” www.ojk.go.id, tanggal akses 29 Maret 2015 pukul 00.31.

Undang-Undang Nomor 8 Tahun 1995 Tentang Pasar Modal Bab X Pelaporan dan Keterbukaan Informasi Pasal 85.

www.sharia.co.id tanggal akses 31 Maret 2015 pukul 10.56 WIB.



LAMPIRAN



Lampiran 1 Terjemah

TERJEMAHAN

NO	HALAMAN	FN	TERJEMAHAN
1	3	6	Demi masa. Sungguh, manusia berada dalam kerugian. Kecuali orang-orang yang beriman dan mengerjakan kebajikan serta saling menasihati untuk kebenaran dan saling menasihati untuk kesabaran.
2	23	13	Wahai orang-orang yang beriman! Apabila kamu melakukan utang piutang untuk waktu yang ditentukan, hendaklah kamu menuliskannya. Dan hendaklah seorang penulis di antara kamu menuliskannya dengan benar. Janganlah penulis menolak untuk menuliskannya sebagaimana Allah telah mengajarkan kepadanya, maka hendaklah dia menuliskan.

Lampiran 2

Daftar Perusahaan Sampel

No	Nama Perusahaan	Kode Perusahaan
1	Agung Podomoro Land Tbk.	APLN
2	Alam Sutera Realty Tbk.	ASRI
3	Bekasi Asri Pemula Tbk.	BAPA
4	Bumi Citra Permai Tbk.	BCIP
5	Bukit Darmo Property Tbk.	BKDP
6	Sentul City Tbk.	BKSL
7	Bumi Serpong Damai Tbk.	BSDE
8	Cowell Development Tbk.	COWL
9	Ciputra Development Tbk.	CTRA
10	Ciputra Surya Tbk.	CTRS
11	Intiland Development Tbk.	DILD
12	Bakrie Land Development Tbk.	ELTY
13	Megapolitan Development Tbk.	EMDE
14	Fortune Mete Indonesia Tbk.	FMII
15	Gowa Makassar Tourism Development Tbk.	GMTD
16	Jaya Real Property Tbk.	JRPT
17	Kawasan Industri Jababeka Tbk.	KIJA
18	Lamicitra Nusantara Tbk.	LAMI
19	Eureka Prima Jakarta Tbk.	LCGP
20	Lippo Cikarang Tbk.	LPCK
21	Lippo Karawaci Tbk.	LPKR
22	Modernland Realty Tbk.	MDLN
23	Metropolitan Kentjaca Tbk.	MKPI

24	Metropolitan Land Tbk.	MTLA
25	Plaza Indonesia Realty Tbk.	PLIN
26	Pakuwon Jati Tbk.	PWON
27	Roda Vivatex Tbk.	RDTX
28	Pikko Land Development Tbk.	RODA
29	Danayasa Arthatama Tbk.	SCBD
30	Suryamas Dutamakmur Tbk.	SMDM
31	Summarecon Agung Tbk.	SMRA

Lampiran 3

Data Uji Tahun 2012 – 2014

No	Kode Perusahaan	Tahun	Tanggal Publikasi	Ketepatan Waktu	DER	CR	Size	OWN	KAP	Age	OA
1	APLN	2012	27-Mar-13	1	1.39343	1.56485357	30.3520298	29.86	1	2.1	0
2	ASRI	2012	13-Mar-13	1	1.31334	1.23482877	30.0240333	53	0	5.0	0
3	BAPA	2012	8-Apr-13	0	0.81875	2.54600614	25.7927557	30.08	0	4.9	0
4	BCIP	2012	28-Mar-13	1	0.77315	0.76169342	26.5568047	41.45	0	3.0	1
5	BKDP	2012	1-Apr-13	0	0.38498	4.65397225	27.5256032	56.26	0	5.5	1
6	BKSL	2012	1-Apr-13	0	0.27776	3.18444541	29.448161	70.4	0	15.4	0
7	BSDE	2012	21-Mar-13	1	0.59107	2.90204087	30.4498204	36.88	0	4.5	0
8	COWL	2012	28-Mar-13	1	0.56845	1.41750635	28.2067515	5.26	0	5.0	0
9	CTRA	2012	28-Mar-13	1	0.77147	1.55967664	30.3406296	69.17	1	18.8	0
10	CTRS	2012	28-Mar-13	1	0.99957	1.26088718	29.1190167	37.34	0	13.9	1
11	DILD	2012	30-Mar-13	1	0.54185	0.57608371	29.4379567	57.87	0	21.3	1
12	ELTY	2012	7-Mar-14	1	0.66251	0.85598835	30.3546581	83	0	17.2	0
13	EMDE	2012	4-Apr-13	0	0.69176	1.67272359	27.5104102	28.14	0	1.9	0
14	FMII	2012	28-Mar-13	1	0.42138	0.93196546	26.5956998	12.13	0	12.5	1
15	GMTD	2012	27-Mar-13	1	2.84944	12.876548	27.5263238	35	0	12.0	0
16	JRPT	2012	1-Apr-13	0	1.25002	0.87566962	29.2401111	20.88	0	18.5	0
17	KIJA	2012	28-Mar-13	1	0.7804	3.64757844	29.5879868	82.47	0	17.9	0
18	LAMI	2012	1-Apr-13	0	0.93183	1.18009959	27.1183924	7.11	0	11.4	0
19	LCGP	2012	1-Apr-13	0	0.11223	8.09139958	25.8811615	57.37	0	5.4	1
20	LPCK	2012	28-Mar-13	1	6.95786	1.573065645	28.6720045	57.8	0	15.4	0
21	LPKR	2012	28-Mar-13	1	1.16818	5.59881841	30.8446551	81.88	0	16.5	0
22	MDLN	2012	29-Apr-13	0	1.06284	1.27175117	29.1553194	58.85	0	19.9	0
23	MKPI	2012	28-Mar-13	1	0.49352	0.66401886	28.56837	16.5	0	3.4	1
24	MTLA	2012	28-Mar-13	1	0.29729	4.02913896	28.332014	10.99	1	1.5	0
25	PLIN	2012	31-Mar-13	1	0.76961	1.18701644	29.0048042	11.16	1	20.5	0
26	PWON	2012	28-Mar-13	1	1.4137	1.34236051	29.6546618	29.61	1	23.2	0
27	RDTX	2012	30-Apr-13	0	0.26724	0.61095326	27.8199088	17.01	0	22.6	1
28	RODA	2012	1-Apr-13	0	0.78226	3.53492329	28.523861	31.1	0	11.2	0
29	SCBD	2012	30-Mar-13	1	0.33967	1.94318699	28.9004737	17.59	0	10.7	0
30	SMDM	2012	28-Mar-13	1	0.24749	2.80069043	28.6009151	12.91	0	17.2	1
31	SMRA	2012	1-Apr-13	0	1.85065	1.16961099	30.0176152	57.9	1	22.6	0

No	Kode Perusahaan	Tahun	Tanggal Publikasi	Ketepatan Waktu	DER	CR	Size	OWN	KAP	Age	OA
32	APLN	2013	28-Mar-14	1	1.72851	1.67933449	30.6106194	29.86	1	3.1	0
33	ASRI	2013	28-Mar-14	1	1.70605	0.75299285	30.3001976	48.2	0	6.0	1
34	BAPA	2013	28-Mar-14	1	0.89877	2.45913079	25.8916751	30.08	0	5.9	0
35	BCIP	2013	2-Apr-14	0	0.98566	0.59189512	26.7924243	41.42	0	4.0	0
36	BKDP	2013	1-Apr-14	0	0.43145	3.19024538	27.4631788	56.26	0	6.5	0
37	BKSL	2013	28-Mar-14	1	0.55028	4.35589295	29.9980554	58.42	0	16.4	1
38	BSDE	2013	19-Mar-14	1	0.68257	2.66712184	30.7477384	36.88	0	5.5	0
39	COWL	2013	1-Apr-14	0	0.64463	0.66508176	28.2962387	6.5	0	6.0	0
40	CTRA	2013	28-Mar-14	1	1.05979	1.35656374	30.6324805	61.24	1	19.8	1
41	CTRS	2013	28-Mar-14	1	1.31208	1.159422	29.3837226	37.34	1	14.9	1
42	DILD	2013	28-Mar-14	1	0.8375	0.78995358	29.6494473	56.91	0	22.3	0
43	ELTY	2013	13-Jun-14	0	0.71674	0.63171216	30.1407118	84.57	0	18.2	0
44	EMDE	2013	28-Mar-14	1	0.68214	1.84299277	27.5675881	25.78	0	2.9	1
45	FMII	2013	1-Apr-14	0	0.51723	1.17015139	26.7870031	12.13	0	13.5	0
46	GMTD	2013	28-Mar-14	1	2.24187	1.02209645	27.8994033	35	0	13.0	0
47	JRPT	2013	28-Mar-14	1	1.29657	0.70332411	29.4496136	24.05	0	19.5	1
48	KIJA	2013	28-Mar-14	1	0.97207	2.8674341	29.7418605	80.03	0	18.9	1
49	LAMI	2013	28-Mar-14	1	0.70673	1.38024937	27.1401203	7.11	0	12.4	0
50	LCGP	2013	20-May-14	0	0.07312	14.0593113	28.1333192	36.11	0	6.4	0
51	LPCK	2013	28-Mar-14	1	1.11874	1.61660682	28.9801758	57.8	0	16.4	1
52	LPKR	2013	28-Mar-14	1	1.20774	4.9597876	31.0746508	81.88	0	17.5	1
53	MDLN	2013	26-Mar-14	1	1.06339	0.83412481	29.8977524	63.09	0	20.9	1
54	MKPI	2013	28-Mar-14	1	0.47954	0.38960607	28.674408	20.9	0	4.4	1
55	MTLA	2013	28-Mar-14	1	0.60616	2.26851777	28.6728811	10.86	1	2.5	0
56	PLIN	2013	4-Mar-14	1	0.91078	1.09753761	29.0485246	10.93	1	21.5	0
57	PWON	2013	23-Mar-14	1	1.26648	1.30192592	29.8608468	47.79	1	24.2	1
58	RDTX	2013	28-Mar-14	1	0.35076	0.2405027	28.0690663	16.62	0	23.6	1
59	RODA	2013	1-Apr-14	0	0.5983	1.87408338	28.6429335	31.69	0	12.2	0
60	SCBD	2013	28-Mar-14	1	0.29225	3.69987006	29.3448964	17.59	0	11.7	0
61	SMDM	2013	28-Mar-14	1	0.37596	1.91799399	28.7129329	10.84	0	18.2	1
62	SMRA	2013	28-Mar-14	1	1.93261	1.27969815	30.2454298	62.08	1	23.6	1

No	Kode Perusahaan	Tahun	Tanggal Publikasi	Ketepatan Waktu	DER	CR	Size	OWN	KAP	Age	OA
63	APLN	2014	27-Mar-15	1	1.79883	1.83228859	30.795912	29.22	1	4.1	0
64	ASRI	2014	30-Mar-15	1	1.65639	1.13734063	30.4597755	48.52	0	7.0	1
65	BAPA	2014	31-Mar-15	1	0.76975	2.93025931	25.8947245	29.5	0	6.9	0
66	BCIP	2014	1-Apr-15	0	1.35917	0.36242436	27.1039474	41.97	0	5.0	1
67	BKDP	2014	1-Apr-15	0	0.38697	1.63179117	27.4437188	56.26	0	7.5	0
68	BKSL	2014	1-Apr-15	0	0.57726	2.99935521	29.9130019	52.37	0	17.4	0
69	BSDE	2014	7-Apr-15	0	0.52298	2.18107792	30.9680257	35.12	0	6.5	1
70	COWL	2014	31-Mar-15	1	1.73177	0.97377426	28.9345841	6.68	0	7.0	0
71	CTRA	2014	1-Apr-15	0	1.03859	1.47212983	30.7787651	61.48	1	20.8	1
72	CTRS	2014	1-Apr-15	0	1.02789	1.22047409	29.4427811	37.34	1	15.9	1
73	DILD	2014	30-Mar-15	1	1.01444	1.37131659	29.8287882	57.47	0	23.3	0
74	ELTY	2014	* 28-Apr-15	0	0.90519	0.92426111	30.305592	75.61	0	19.2	0
75	EMDE	2014	1-Apr-15	0	0.95537	1.62030391	27.7957036	25.78	0	3.9	0
76	FMII	2014	30-Mar-15	1	0.60746	1.33278434	26.8532876	12.13	0	14.5	0
77	GMTD	2014	14-Apr-15	0	1.28757	2.08539162	28.0525677	35	0	14.0	0
78	JRPT	2014	31-Mar-15	1	1.08757	0.75173447	29.5307771	20.38	0	20.5	1
79	KIJA	2014	31-Mar-15	1	0.82445	5.04089637	29.7717071	80.03	0	19.9	1
80	LAMI	2014	31-Mar-15	1	0.59036	1.55482305	27.1711986	7.11	0	13.4	0
81	LCGP	2014	* 29-Apr-15	0	0.072	14.1877917	28.1825511	59.96	0	7.4	0
82	LPCK	2014	27-Mar-15	1	0.61328	2.39321624	29.0919182	57.8	0	17.4	1
83	LPKR	2014	6-Apr-15	0	1.13988	5.23329922	31.2623038	76.56	0	18.5	1
84	MDLN	2014	27-Mar-15	1	0.95961	1.20736359	29.9773271	64.04	0	21.9	1
85	MKPI	2014	31-Mar-15	1	0.99659	0.64219987	29.0933998	20.9	0	5.4	1
86	MTLA	2014	27-Mar-15	1	0.59573	2.45678464	28.8098969	10.72	1	3.5	0
87	PLIN	2014	04 Maret 2015	1	0.92002	1.85664326	29.1450339	10.54	1	22.5	0
88	PWON	2014	27 Maret 2015	1	1.0247	1.40730483	30.450657	42.36	1	25.2	1
89	RDTX	2014	31-Mar-15	1	0.21577	0.90314839	28.1278134	14.17	0	24.6	1
90	RODA	2014	30-Mar-15	1	0.45785	1.8475234	28.7519455	31.69	0	13.2	0
91	SCBD	2014	31-Mar-15	1	0.41065	2.16163717	29.3482695	17.47	0	12.7	1
92	SMDM	2014	30-Mar-15	1	0.42972	1.74659036	28.7804186	4.82	0	19.2	1
93	SMRA	2014	1-Apr-15	0	1.5664	1.3689602	30.3640552	62.08	1	24.6	1

* Tanggal laporan keuangan selesai diaudit oleh auditor independen

Lampiran 4

Data Uji Setelah LnSIZE Tahun 2012 – 2014

No	Kode Perusahaan	Tahun	Tanggal Publikasi	Ketepatan Waktu	DER	CR	LnSize	OWN	KAP	Age	OA
1	APLN	2012	27-Mar-13	1	1.393427732	1.564853568	15.195.642.352.000	29.86	1	2.1	0
2	ASRI	2012	13-Mar-13	1	1.313336227	1.234828774	10.946.417.244.000	53	0	5.0	0
3	BAPA	2012	8-Apr-13	0	0.818745264	2.546006141	159.093.151.873	30.08	0	4.9	0
4	BCIP	2012	28-Mar-13	1	0.773151211	0.761693416	341.565.287.503	41.45	0	3.0	1
5	BKDP	2012	1-Apr-13	0	0.384984359	4.653972252	899.948.360.908	56.26	0	5.5	1
6	BKSL	2012	1-Apr-13	0	0.277763714	3.184445406	6.154.231.305.371	70.4	0	15.4	0
7	BSDE	2012	21-Mar-13	1	0.591073713	2.902040871	16.756.718.027.575	36.88	0	4.5	0
8	COWL	2012	28-Mar-13	1	0.568452529	1.417506349	1.778.428.912.031	5.26	0	5.0	0
9	CTRA	2012	28-Mar-13	1	0.77147076	1.559676639	15.023.391.727.244	69.17	1	18.8	0
10	CTRS	2012	28-Mar-13	1	0.999566713	1.260887184	4.428.210.643.555	37.34	0	13.9	1
11	DILD	2012	30-Mar-13	1	0.541850375	0.576083705	6.091.751.240.542	57.87	0	21.3	1
12	ELTY	2012	7-Mar-14	1	0.662513831	0.855988349	15.235.632.983.194	83	0	17.2	0
13	EMDE	2012	4-Apr-13	0	0.691760413	1.672723589	886.378.756.878	28.14	0	1.9	0
14	FMI	2012	28-Mar-13	1	0.421376938	0.931965455	355.112.249.519	12.13	0	12.5	1
15	GMTD	2012	27-Mar-13	1	2.849437779	12.87654802	900.597.066.316	35	0	12.0	0
16	JRPT	2012	1-Apr-13	0	1.250020669	0.875669625	4.998.260.900.000	20.88	0	18.5	0
17	KIJA	2012	28-Mar-13	1	0.780403419	3.647578437	7.077.817.870.077	82.47	0	17.9	0
18	LAMI	2012	1-Apr-13	0	0.931833698	1.180099589	598.919.130.000	7.11	0	11.4	0
19	LCGP	2012	1-Apr-13	0	0.112230788	8.091399583	173.798.341.733	57.37	0	5.4	1
20	LPCK	2012	28-Mar-13	1	6.95785778	1.573065645	2.832.000.551.101	57.8	0	15.4	0
21	LPKR	2012	28-Mar-13	1	1.168183527	5.598818409	24.869.295.733.093	81.88	0	16.5	0
22	MDLN	2012	29-Apr-13	0	1.062844289	1.271751171	4.591.920.046.013	58.85	0	19.9	0
23	MKPI	2012	28-Mar-13	1	0.493517783	0.664018862	2.553.203.639.852	16.5	0	3.4	1
24	MTLA	2012	28-Mar-13	1	0.297289041	4.029138961	2.015.753.149.000	10.99	1	1.5	0
25	PLIN	2012	31-Mar-13	1	0.769607508	1.187016437	3.950.266.763.000	11.16	1	20.5	0
26	PWON	2012	28-Mar-13	1	1.413697276	1.342360506	7.565.819.916.000	29.61	1	23.2	0
27	RDTX	2012	30-Apr-13	0	0.267240193	0.610953261	1.207.905.280.350	17.01	0	22.6	1
28	RODA	2012	1-Apr-13	0	0.782257682	3.534923294	2.442.055.005.634	31.1	0	11.2	0
29	SCBD	2012	30-Mar-13	1	0.33967114	1.943186986	3.558.903.785.000	17.59	0	10.7	0
30	SMDM	2012	28-Mar-13	1	0.247493884	2.800690427	2.637.664.776.000	12.91	0	17.2	1
31	SMRA	2012	1-Apr-13	0	1.850654477	1.169610993	10.876.386.685.000	57.9	1	22.6	0
32	APLN	2013	28-Mar-14	1	1.728514191	1.679334489	19.679.908.990.000	29.86	1	3.1	0

No	Kode Perusahaan	Tahun	Tanggal Publikasi	Ketepatan Waktu	DER	CR	LnSize	OWN	KAP	Age	OA
32	APLN	2013	28-Mar-14	1	1.72851	1.67933449	30.6106194	29.86	1	3.1	0
33	ASRI	2013	28-Mar-14	1	1.70605	0.75299285	30.3001976	48.2	0	6.0	1
34	BAPA	2013	28-Mar-14	1	0.89877	2.45913079	25.8916751	30.08	0	5.9	0
35	BCIP	2013	2-Apr-14	0	0.98566	0.59189512	26.7924243	41.42	0	4.0	0
36	BKDP	2013	1-Apr-14	0	0.43145	3.19024538	27.4631788	56.26	0	6.5	0
37	BKSL	2013	28-Mar-14	1	0.55028	4.35589295	29.9980554	58.42	0	16.4	1
38	BSDE	2013	19-Mar-14	1	0.68257	2.66712184	30.7477384	36.88	0	5.5	0
39	COWL	2013	1-Apr-14	0	0.64463	0.66508176	28.2962387	6.5	0	6.0	0
40	CTRA	2013	28-Mar-14	1	1.05979	1.35656374	30.6324805	61.24	1	19.8	1
41	CTRS	2013	28-Mar-14	1	1.31208	1.159422	29.3837226	37.34	1	14.9	1
42	DILD	2013	28-Mar-14	1	0.8375	0.78995358	29.6494473	56.91	0	22.3	0
43	ELTY	2013	13-Jun-14	0	0.71674	0.63171216	30.1407118	84.57	0	18.2	0
44	EMDE	2013	28-Mar-14	1	0.68214	1.84299277	27.5675881	25.78	0	2.9	1
45	FMII	2013	1-Apr-14	0	0.51723	1.17015139	26.7870031	12.13	0	13.5	0
46	GMTD	2013	28-Mar-14	1	2.24187	1.02209645	27.8994033	35	0	13.0	0
47	JRPT	2013	28-Mar-14	1	1.29657	0.70332411	29.4496136	24.05	0	19.5	1
48	KIJA	2013	28-Mar-14	1	0.97207	2.8674341	29.7418605	80.03	0	18.9	1
49	LAMI	2013	28-Mar-14	1	0.70673	1.38024937	27.1401203	7.11	0	12.4	0
50	LCGP	2013	20-May-14	0	0.07312	14.0593113	28.1333192	36.11	0	6.4	0
51	LPCK	2013	28-Mar-14	1	1.11874	1.61660682	28.9801758	57.8	0	16.4	1
52	LPKR	2013	28-Mar-14	1	1.20774	4.9597876	31.0746508	81.88	0	17.5	1
53	MDLN	2013	26-Mar-14	1	1.06339	0.83412481	29.8977524	63.09	0	20.9	1
54	MKPI	2013	28-Mar-14	1	0.47954	0.38960607	28.674408	20.9	0	4.4	1
55	MTLA	2013	28-Mar-14	1	0.60616	2.26851777	28.6728811	10.86	1	2.5	0
56	PLIN	2013	4-Mar-14	1	0.91078	1.09753761	29.0485246	10.93	1	21.5	0
57	PWON	2013	23-Mar-14	1	1.26648	1.30192592	29.8608468	47.79	1	24.2	1
58	RDTX	2013	28-Mar-14	1	0.35076	0.2405027	28.0690663	16.62	0	23.6	1
59	RODA	2013	1-Apr-14	0	0.5983	1.87408338	28.6429335	31.69	0	12.2	0
60	SCBD	2013	28-Mar-14	1	0.29225	3.69987006	29.3448964	17.59	0	11.7	0
61	SMDM	2013	28-Mar-14	1	0.37596	1.91799399	28.7129329	10.84	0	18.2	1
62	SMRA	2013	28-Mar-14	1	1.93261	1.27969815	30.2454298	62.08	1	23.6	1

No	Kode Perusahaan	Tahun	Tanggal Publikasi	Ketepatan Waktu	DER	CR	LnSize	OWN	KAP	Age	OA
63	APLN	2014	27-Mar-15	1	1.79883	1.83228859	30.795912	29.22	1	4.1	0
64	ASRI	2014	30-Mar-15	1	1.65639	1.13734063	30.4597755	48.52	0	7.0	1
65	BAPA	2014	31-Mar-15	1	0.76975	2.93025931	25.8947245	29.5	0	6.9	0
66	BCIP	2014	1-Apr-15	0	1.35917	0.36242436	27.1039474	41.97	0	5.0	1
67	BKDP	2014	1-Apr-15	0	0.38697	1.63179117	27.4437188	56.26	0	7.5	0
68	BKSL	2014	1-Apr-15	0	0.57726	2.99935521	29.9130019	52.37	0	17.4	0
69	BSDE	2014	7-Apr-15	0	0.52298	2.18107792	30.9680257	35.12	0	6.5	1
70	COWL	2014	31-Mar-15	1	1.73177	0.97377426	28.9345841	6.68	0	7.0	0
71	CTRA	2014	1-Apr-15	0	1.03859	1.47212983	30.7787651	61.48	1	20.8	1
72	CTRS	2014	1-Apr-15	0	1.02789	1.22047409	29.4427811	37.34	1	15.9	1
73	DILD	2014	30-Mar-15	1	1.01444	1.37131659	29.8287882	57.47	0	23.3	0
74	ELTY	2014	* 28-Apr-15	0	0.90519	0.92426111	30.305592	75.61	0	19.2	0
75	EMDE	2014	1-Apr-15	0	0.95537	1.62030391	27.7957036	25.78	0	3.9	0
76	FMII	2014	30-Mar-15	1	0.60746	1.33278434	26.8532876	12.13	0	14.5	0
77	GMTD	2014	14-Apr-15	0	1.28757	2.08539162	28.0525677	35	0	14.0	0
78	JRPT	2014	31-Mar-15	1	1.08757	0.75173447	29.5307771	20.38	0	20.5	1
79	KIJA	2014	31-Mar-15	1	0.82445	5.04089637	29.7717071	80.03	0	19.9	1
80	LAMI	2014	31-Mar-15	1	0.59036	1.55482305	27.1711986	7.11	0	13.4	0
81	LCGP	2014	* 29-Apr-15	0	0.072	14.1877917	28.1825511	59.96	0	7.4	0
82	LPCK	2014	27-Mar-15	1	0.61328	2.39321624	29.0919182	57.8	0	17.4	1
83	LPKR	2014	6-Apr-15	0	1.13988	5.23329922	31.2623038	76.56	0	18.5	1
84	MDLN	2014	27-Mar-15	1	0.95961	1.20736359	29.9773271	64.04	0	21.9	1
85	MKPI	2014	31-Mar-15	1	0.99659	0.64219987	29.0933998	20.9	0	5.4	1
86	MTLA	2014	27-Mar-15	1	0.59573	2.45678464	28.8098969	10.72	1	3.5	0
87	PLIN	2014	04 Maret 2015	1	0.92002	1.85664326	29.1450339	10.54	1	22.5	0
88	PWON	2014	27 Maret 2015	1	1.0247	1.40730483	30.450657	42.36	1	25.2	1
89	RDTX	2014	31-Mar-15	1	0.21577	0.90314839	28.1278134	14.17	0	24.6	1
90	RODA	2014	30-Mar-15	1	0.45785	1.8475234	28.7519455	31.69	0	13.2	0
91	SCBD	2014	31-Mar-15	1	0.41065	2.16163717	29.3482695	17.47	0	12.7	1
92	SMDM	2014	30-Mar-15	1	0.42972	1.74659036	28.7804186	4.82	0	19.2	1
93	SMRA	2014	1-Apr-15	0	1.5664	1.3689602	30.3640552	62.08	1	24.6	1

* Tanggal laporan keuangan selesai diaudit oleh auditor independen



Lampiran 5**Statistik Deskriptif
Output Eviews 6**

	DER	CR	LNSIZE	OWN	AGE
Mean	0.941660	2.270748	28.91874	38.73129	13.28710
Median	0.782258	1.554823	29.09192	35.12000	13.90000
Maximum	6.957858	14.18779	31.26230	84.57000	25.20000
Minimum	0.071997	0.240503	25.79276	4.820000	1.500000
Std. Dev.	0.801941	2.488498	1.340640	22.98639	7.160629
Skewness	4.778471	3.365373	-0.467847	0.304690	-0.083983
Kurtosis	35.44608	15.42629	2.491181	1.982496	1.627408
Jarque-Bera	4433.322	773.8985	4.395886	5.450800	7.409852
Probability	0.000000	0.000000	0.111031	0.065520	0.024602
Sum	87.57438	211.1796	2689.443	3602.010	1235.700
Sum Sq. Dev.	59.16599	569.7215	165.3531	48610.40	4717.265
Observations	93	93	93	93	93

Lampiran 6

REGRESI LOGISTIK

Output Eviews 6

Dependent Variable: KETEPATAN_WAKTU
 Method: ML - Binary Logit (Quadratic hill climbing)
 Date: 09/12/15 Time: 13:53
 Sample: 1 93
 Included observations: 93
 Convergence achieved after 5 iterations
 Covariance matrix computed using second derivatives

Variable	Coefficient	Std. Error	z-Statistic	Prob.
C	-13.72782	6.705270	-2.047318	0.0406
DER	0.633705	0.483004	1.312009	0.1895
CR	-0.018943	0.102530	-0.184752	0.8534
LNSIZE	0.519744	0.247881	2.096749	0.0360
OWN	-0.037033	0.013971	-2.650688	0.0080
KAP	-0.157034	0.723880	-0.216934	0.8283
AGE	0.008505	0.042001	0.202490	0.8395
OA	0.900514	0.532049	1.692540	0.0905
McFadden R-squared	0.150288	Mean dependent var		0.677419
S.D. dependent var	0.469997	S.E. of regression		0.440921
Akaike info criterion	1.240639	Sum squared resid		16.52493
Schwarz criterion	1.458497	Log likelihood		-49.68973
Hannan-Quinn criter.	1.328604	Restr. log likelihood		-58.47834
LR statistic	17.57723	Avg. log likelihood		-0.534298
Prob(LR statistic)	0.014030			
Obs with Dep=0	30	Total obs		93
Obs with Dep=1	63			

CURICULUM VITAE



A. IDENTITAS

Nama Lengkap : Fia Marlina
TTL : Bogor, 08 Maret 1992
Jenis Kelamin : Perempuan
Agama : Islam
Kewarganegaraan : Indonesia
Alamat : Kayen Rt 02 Rw 43, Condong Catur, Depok, Sleman,
Yogyakarta.
No HP : 083869643435
Email : fiamarlina1992@yahoo.co.id

B. PENDIDIKAN

Jenjang Pendidikan	Tempat	Tahun
SD Muhammadiyah Kayen	Yogyakarta	1998-2004
SMP Negeri I Depok	Yogyakarta	2004-2007
SMA Negeri I Depok	Yogyakarta	2007-2010
UIN Sunan Kalijaga	Yogyakarta	2011-2015