

**ANALISIS PENGARUH KINERJA KEUANGAN TERHADAP KINERJA
SOSIAL BANK UMUM SYARIAH DI INDONESIA TAHUN 2010-2014**



Oleh:

SITI NILA ROKHMANA

NIM : 1320310039

TESIS

**Diajukan kepada Program Pascasarjana UIN Sunan Kalijaga Yogyakarta
Untuk Memenuhi Salah Satu Syarat Guna Memperoleh
Gelar Magister Ekonomi Islam
Program Studi Hukum Islam
Konsentrasi Keuangan Dan Perbankan Syariah**

Yogyakarta

2015

PERNYATAAN KEASLIAN

Yang bertanda tangan di bawah ini:

Nama : **Siti Nila Rokhmana, S.EI**
NIM : 1320310039
Jenjang : Magister
Program Studi : Hukum Islam
Konsentrasi : Keuangan dan Perbankan Syariah

Menyatakan bahwa naskah tesis ini secara keseluruhan adalah hasil penelitian/ karya saya sendiri, kecuali pada bagian-bagian yang dirujuk sumbernya.

Yogyakarta, 06 Juli 2015

Saya yang menyatakan,



Siti Nila Rokhmana, S.EI

NIM. 1320310039

PERNYATAAN BEBAS PLAGIASI

Yang bertanda tangan di bawah ini:

Nama : **Siti Nila Rokhmana, S.EI**
NIM : 1320310039
Jenjang : Magister
Program Studi : Hukum Islam
Konsentrasi : Keuangan dan Perbankan Syariah

Menyatakan bahwa naskah tesis ini secara keseluruhan benar-benar bebas dari plagiasi. Jika di kemudian hari terbukti melakukan plagiasi, maka saya siap ditindak sesuai ketentuan hukum yang berlaku.

Yogyakarta, 06 Juli 2015

Saya yang menyatakan,



Siti Nila Rokhmana, S.EI

NIM. 1320311098



KEMENTERIAN AGAMA
UIN SUNAN KALIJAGA
PASCASARJANA
YOGYAKARTA

PENGESAHAN

Tesis berjudul : ANALISIS PENGARUH KINERJA KEUANGAN TERHADAP
KINERJA SOSIAL BANK UMUM SYARIAH DI INDONESIA
TAHUN 2010-2014
Nama : Siti Nila Rokhmana
NIM : 1320310039
Program Studi : Hukum Islam
Konsentrasi : Keuangan dan Perbankan Syari'ah
Tanggal Ujian : 24 Agustus 2015

Telah dapat diterima sebagai salah satu syarat memperoleh gelar Magister Ekonomi Islam (M.E.I.).

Yogyakarta, 04 September 2015




Direktur,
Prof. Noorhaidi, M.A., M.Phil., Ph.D
NIP.: 19711207 199503 1 002

PERSETUJUAN TIM PENGUJI UJIAN TESIS

Tesis berjudul : ANALISIS PENGARUH KINERJA KEUANGAN TERHADAP
KINERJA SOSIAL BANK UMUM SYARIAH DI INDONESIA
TAHUN 2010-2014
Nama : Siti Nila Rokhmana
NIM : 1320310039
Program Studi : Hukum Islam
Konsentrasi : Keuangan dan Perbankan Syaria`h

telah disetujui tim penguji ujian munaqosah

Ketua : Ro`fah, BSW, M.A., Ph.D.
Sekretaris : Ahmad Rafiq, M.A., Ph.D.
Pembimbing/Penguji : Dr. Zainal Arifin, M.Si.
Penguji : Dr. H. Slamet Haryono, SE., M.Si.,Akt.



(*[Signature]*)
(*[Signature]*)
(*[Signature]*)
(*[Signature]*)

diuji di Yogyakarta pada tanggal 24 Agustus 2015

Waktu : 14.30-15.30
Hasil/Nilai : A-
Predikat Kelulusan : ~~Memuaskan~~ /Sangat Memuaskan /Cum Laude*

* Coret yang tidak perlu

NOTA DINAS PEMBIMBING

Kepada Yth,

Direktur Program Pascasarjana

UIN Sunan Kalijaga

Yogyakarta

Assalamu 'alaikum wr wb

Setelah melakukan bimbingan, arahan dan koreksi terhadap penulisan tesis yang berjudul:

**ANALISIS PENGARUH KINERJA KEUANGAN TERHADAP KINERJA SOSIAL
BANK UMUM SYARIAH DI INDONESIA TAHUN 2010-2014**

Yang ditulis oleh :

Nama : Siti Nila Rokhmana, S.EI

NIM : 1320310039

Jenjang : Magister

Prodi Studi : Hukum Islam


Konsentrasi : Keuangan dan Perbankan Syariah

Saya berpendapat bahwa tesis tersebut sudah dapat diajukan kepada Program Pascasarjana UIN Sunan Kalijaga untuk diajukan dalam rangka memperoleh gelar Magister Ekonomi Islam.

Wassalamu 'alaikum wr. wb.

Yogyakarta, 06 Juli 2015

Pembimbing



Dr. Zaenal Arifin, M.Si

MOTTO

“Allah akan angkat derajat orang yang beriman dan berilmu....”
(QS. Al Mujadilah: 11)

“Kebaikan itu terhimpun dalam 3 hal: Merenung, Diam dan Berbicara. Setiap renungan yang tidak mengandung pelajaran adalah percuma, setiap diam tanpa berfikir adalah kelalaian, setiap perkataan yang tidak mengandung dzikir adalah sia-sia. Berbahagialah orang yang merenungnya menghasilkan pelajaran, diamnya adalah berfikir dan perkataannya adalah dzikir”

(Ali bin Abi Thalib)

“Be a strong wall in the hard times and be a smiling sun in the good times”

(Jadilah dinding yang kuat ketika masa-masa sulit dan jadilah matahari yang tersenyum ketika masa-masa indah)

(Thomas Fuller)

“Every successful person must have a failure. Do not be afraid to fail because failure is a part of success”

(Setiap orang sukses pasti mempunyai kegagalan. Jangan takut gagal karena kegagalan adalah bagian dari kesuksesan)

(Francois Bacon)

“Education is not preparation for life, education is life itself”

(Pendidikan bukanlah persiapan untuk menghadapi kehidupan, pendidikan adalah kehidupan itu sendiri)

(Siti Nila Rokhmana)

ABSTRAK

Penelitian ini bertujuan untuk memberikan gambaran kinerja keuangan dan juga kinerja sosial Bank Umum Syariah di Indonesia selama periode tahun 2010-2014. Hal ini dilandasi pemahaman bahwa tujuan dari bank syariah seharusnya bukan hanya motif keuntungan semata, akan tetapi bagaimana kontribusi bank syariah terhadap masyarakat khususnya umat Islam. Kinerja keuangan diukur dengan variabel *Capital Adequacy Ratio* (CAR), *Non Performing Financing* (NPF), *Return On Asset* (ROA) dan *Financing Deposit Ratio* (FDR). Sementara kinerja sosial diukur melalui *Qardh Ratio* (QR) dan *Zakah Ratio* (ZR).

Berdasarkan hasil penelitian dapat ditarik kesimpulan bahwa *Capital Adequacy Ratio* dan *Return On Asset* tidak berpengaruh terhadap *Qardh Ratio*. Artinya bahwa manajemen bersikap lebih hati-hati dalam penyaluran *Qardh* yang lebih besar risikonya agar pada periode berikutnya ROA tidak terlihat turun. Hal ini menunjukkan bahwasanya bank umum syariah tidak memprioritaskan tujuan sosial. Sedangkan *Non Performing Financing* dan *Financing Deposit Ratio* berpengaruh terhadap *Qardh Ratio*. NPF berpengaruh positif dan signifikan terhadap *Qardh Ratio* sesuai hipotesis awal, sementara FDR juga berpengaruh positif signifikan terhadap *Qardh Ratio*.

Kinerja profitabilitas yang diukur dengan *Return On Asset* tidak berpengaruh terhadap *Qardh Ratio* maupun *Zakah Ratio*. Dari hasil tersebut dapat dikatakan bahwa tujuan bank syariah di Indonesia belum sepenuhnya memprioritaskan pada kinerja sosial. Tingkat likuiditas yang diukur dengan FDR berpengaruh positif terhadap *Qardh Ratio* namun tidak berpengaruh terhadap *Zakah Ratio*. Tingkat likuiditas tidak berpengaruh langsung terhadap kinerja sosial tetapi melalui variabel *interventing* berupa laba.

Kata Kunci : Kinerja Keuangan, Kinerja Sosial, CAR, NPF, ROA, FDR, Qardh Ratio, Zakah Ratio.

PEDOMAN TRANSLITERASI ARAB-LATIN

Pedoman transliterasi Arab-Latin yang digunakan dalam penelitian ini berpedoman pada Surat Keputusan Bersama Menteri Agama dan Menteri Pendidikan dan Kebudayaan Republik Indonesia Nomor: 158/1987 dan 0543b/U/1987, tanggal 22 Januari 1988.

A. Konsonan Tunggal

Huruf Arab	Nama	Huruf Latin	Keterangan
ا	Alif	Tidak dilambangkan	Tidak dilambangkan
ب	ba'	b	be
ت	ta'	t	te
ث	'sa'	ṣ	es (dengan titik di atas)
ج	jim	j	je
ح	ḥa	ḥ	ha (dengan titik di bawah)
خ	kha	kh	ka dan ha
د	dal	d	de
ذ	'zal	ẓ	zet (dengan titik di atas)
ر	ra'	r	er
ز	zai	z	zet
س	sin	s	es
ش	syin	sy	es dan ye
ص	ṣad	ṣ	es (dengan titik di bawah)

ض	ḍad	ḍ	de (dengan titik di bawah)
ط	ṭa'	ṭ	te (dengan titik di bawah)
ظ	ẓa'	ẓ	zet (dengan titik di bawah)
ع	'ain	`	koma terbalik di atas
غ	gai	g	ge
ف	fa'	f	ef
ق	qaf	q	qi
ك	kaf	k	ka
ل	lam	l	el
م	mim	m	em
ن	nun	n	en
و	wawu	w	we
ه	ha'	h	ha
ء	hamzah	‘	apostrof
ي	ya'	y	ye

B. Konsonan Rangkap karena *Syaddah* Ditulis Rangkap

متَعَفِّدِينَ	ditulis	Muta`aqqidīn
عَدَّة	ditulis	`iddah

C. Ta' Marbutah

1. Bila dimatikan ditulis h

هبة	ditulis	hibbah
جزية	ditulis	jizyah

Ketentuan ini tidak diperlakukan terhadap kata-kata Arab yang sudah terserap ke dalam bahasa Indonesia, seperti shalat, zakat, dan sebagainya, kecuali bila dikehendaki lafal aslinya.

Bila diikuti dengan kata sandang “al” serta bacaan kedua itu terpisah, maka ditulis dengan h.

كرامة الأولياء	ditulis	karāmah al-auliā'
----------------	---------	-------------------

2. Bila *ta' marbutah* hidup atau dengan *harakat, fathah, kasrah, dan dammah* ditulis t

زكاة الفطر	ditulis	zakātul fiṭri
------------	---------	---------------

D. Vokal Pendek

◌ِ	kasrah	ditulis	i
◌َ	fathah	ditulis	a
◌ُ	dammah	ditulis	u

E. Vokal Panjang

Kasrah + ya' mati	ditulis	ī
Fatḥah + alif	ditulis	ā
Ḍammah + wawu mati	ditulis	ū

F. Vokal Rangkap

Fatḥah + ya' mati	ditulis	ai
Fatḥah + wawu mati	ditulis	au

G. Vokal Pendek yang Berurutan dalam Satu Kata Dipisahkan dengan

Apostrof

أَنْتُمْ	ditulis	<i>a'antum</i>
أَعَدَّتْ	ditulis	<i>u`iddat</i>
لَنْ شَكَرْتُمْ	ditulis	<i>la'in syakartum</i>

H. Kata Sandang Alif + Lam

1. Bila diikuti huruf *Qamariyah*

الْقُرْآن	ditulis	al-Qur'an
-----------	---------	-----------

2. Bila diikuti huruf *Syamsiyah*, ditulis dengan menggandakan huruf *Syamsiyah* yang mengikutinya, serta menghilangkan huruf l (el)nya.

السماء	ditulis	<i>as-samā'</i>
--------	---------	-----------------

I. Penulisan Kata-kata dalam Rangkaian Kalimat

ذوي الفرود	ditulis	<i>ẓawī al furūd</i>
أهل السنة	ditulis	<i>ahl as-sunnah</i>

KATA PENGANTAR



الحمد لله رب العالمين وبه نستعين على أمور الدنيا والدين والصلاة والسلام على أشرف الأنبياء والمرسلين سيدنا محمد وعلى آله وصحبه أجمعين.

Segala puji bagi Allah Rabb semesta alam, pemangku langit dan bumi, pengatur seluruh makhluk, yang telah menurunkan Islam sebagai tuntunan kehidupan yang membawa kepada kesejahteraan, keadilan, keberkahan, kesempurnaan dan juga atas segala limpahan rahmat-Nya kepada kita semua sehingga kita dapat merasakan nikmat Islam, nikmat Iman, dan nikmat sehat wal'afiat. Shalawat dan salam tercurah kepada junjungan kita Rasulullah Muhammad Salallahu A'laihi Wassalam, pembawa risalah, penyampai amanah, dan pemberi nasehat kepada umat manusia, serta para sahabat, keluarga dan orang-orang sholeh yang Allah ridhoi.

Puji Syukur penulis panjatkan kehadirat Allah SWT atas anugerah yang tiada terkira berupa kesempatan yang diberikan kepada penulis untuk menuangkan sebuah karya kecil yang berjudul “Analisis Pengaruh Kinerja Keuangan Terhadap Kinerja Sosial Bank Umum Syariah Di Indonesia Tahun 2010-2014” sebagai salah satu syarat dalam memperoleh gelar Magister Ekonomi Islam pada program studi Hukum Islam konsentrasi Keuangan dan Perbankan Syariah.

Banyak hambatan yang menimbulkan kesulitan dalam penyelesaian penulisan tesis ini, namun berkat bantuan serta dorongan dari berbagai pihak akhirnya kesulitan-kesulitan yang timbul dapat teratasi. Untuk itu suatu kewajiban bagi penulis untuk menyampaikan rasa terima kasih yang tulus dan ikhlasterutama kepada:

1. Bapak Prof. Drs. H. Akh Minhaji, M.A., Ph.D., selaku Rektor UIN Sunan Kalijaga Yogyakarta.
2. Bapak Prof. Noorhaidi, M.A., M.Phil., Ph.D., selaku Direktur Pascasarjana UIN Sunan Kalijaga Yogyakarta.

3. Bapak Dr. Zainal Arifin, M.Si, selaku pembimbing yang telah ikhlas meluangkan waktu untuk memberikan bimbingan, motivasi dan arahan sehingga penulis dapat menyelesaikan penulisan tesis ini.
4. Bapak Dr. H. Slamet Haryono, SE., M.Si, Akt., selaku penguji sidang tesis yang telah memberikan arahan dan masukan untuk perbaikan penulisan tesis ini.
5. Bapak dan Ibu Dosen, seluruh staff dan karyawan pada prodi Hukum Islam UIN Sunan Kalijaga Yogyakarta.
6. Ustadz Priyonggo Suseno, M.Si, Ustadz Sholihun dan seluruh dewan Asatidz PPEIT (Pondok Pesantren Ekonomi Islam Terpadu) Daarul Falaah, Nglaren Condongcatur yang telah memberikan doa, arahan dan semangatnya untuk penulis.
7. Kedua orang tua tercinta, Ayahanda Mustafidz Syaerozi dan Mama Lisatun Elok Fauziah (Alm) yang telah mengarahkan serta mendo'akan ananda dengan tulus sehingga penulis dapat menyelesaikan tesisnya dengan baik. Tak pernah berhenti memberikan dukungan kepada penulis baik itu bersifat materil maupun non materil selama berjalannya tesis ini demi kesuksesan ananda. Semoga Allah senantiasa memberikan kesehatan dan umur panjang untuk Ayah, melimpahkan rezeki yang halal, serta menempatkan Mama di sisi-Nya yang terbaik.
8. Adikku Sita Zuliana, S.pd dan Intan, terima kasih untuk semua hal yang telah diberikan kepada kakak. Terima kasih telah menjadi adik termanis yang baik dan sahabat terbaik untuk kakak mencurahkan isi hati dan keluh kesah. Terus belajar dan berjuang untuk membuat orang tua bangga dengan kita.
9. Seluruh keluarga besar saya, teruntuk kakek, nenek, om, tante, sepupu-sepupu yang senantiasa memanjatkan doa sehingga penulis bisa menyelesaikan tesis ini dengan lancar.
10. Bunda Syauqi, Bu Titik Hinawati, Mas Jul Fahmi Salim (Aceh), Mas Arman (UII) yang telah banyak membantu penulis dalam penyelesaian tesis ini.
11. Sahabat dan keluarga besar Program Pascasarjana (HI-KPS'13 Reguler) UIN Sunan Kalijaga Yogyakarta: Babe Busyro, Bunda Rofi Mufidati, Mba' Tulasmi (Asmi), Bang Hamzah Zainuri, Loni Hendri, Dwi Rahayu (Ayu), Khoirul Umam (Umam), Mas Ari Kusuma Anggara, M. Iqbal Fasa, Kak Suriani, Muksal dan Sari Utami. Perbedaan daerah, bahasa, budaya, yang sering kali membuat kita berbeda pendapat, kadang terjadi

perselisihan, akan tetapi semua tidak akan bermakna tanpa adanya dukungan dan persaudaraan yang begitu indah.

12. Sahabat sekaligus keluarga besar Yatim Mandiri Yogyakarta: Pak Agus Budiarto (Manager), Mba Rina (Keu), Mba Arin (Admin), Om Miko dan Pak Wiro (Prog), Sesepuh Zisco Bunda Dare, Om Rada, Om Cahyo, Om Mustofa, Om Kholid, Pak Haji Fuad, Mas Hafid, Mas Sopyan (Ust), Mas Ryan, Mas Dokter Gugus, Bang Guruh, Gus Muh, Anas, Anis, Mas Ikhsan, Sandy, Ramli (Ambon Manise), Misbah, Ade, Tyan, Kang Dadang (MYM), Syamsir (MYM), Mba Supiy, Mba Anna, Mba Ery, Miss Hely, Bunda Rahmi, Maulidah, Dina, Annisa, Mira, Iin dan yang lainnya. Terima kasih atas motivasi, dukungan serta doa untuk penulis.
13. Keluarga besar PPEIT (Pondok Pesantren Ekonomi Islam Terpadu) Daarul Falaah, Nglaren Condongcatur: Anick, Annisa, Arifah, Ayu Deka, Chotim, Dessy, Dira, Dyah, Dyan, Eny, Hanni, Ida, Iis, Lisa, Mitha, Nadia, Naya, Nitha, Nunik, Ommi, Qonita, Ranni, Ririn, Susi, Tri, Tyas, Ulfa kecil, Ulfi, Ulvah kaje, Uni, Upik, Winda, Wiwi, Yuyun. Terima kasih sahabat untuk doa dan semangatnya ☺
14. Semua pihak yang telah mendukung dan membantu penulis baik moril maupun materiil yang tidak dapat disebutkan satu per satu.

Hanya kepada Allah jualah penulis memohon balasan. Semoga semua pihak yang telah membantu dalam penulisan tesis ini mendapatkan pahala yang setimpal.

Penulis menyadari bahwa penyusun tesis ini tidak luput dari kesalahan karena penulis selaku manusia biasa yang kapasitas ilmunya masih minim. Oleh karena itu, penulis harapkan masukan dan kritikan yang bersifat konstruktif untuk perbaikan selanjutnya. Akhirnya, penulis berharap semoga tesis ini bermanfaat bagi yang membutuhkan.

Wassalamu'alaikum Wr. Wb.

Yogyakarta, 06 Juli 2015

Siti Nila Rokhmana, S.EI

NIM. 1320310039

DAFTAR ISI

HALAMAN JUDUL	i
PERNYATAAN KEASLIAN	ii
PERNYATAAN BEBAS PLAGIASI	iii
PERNGESAHAN DIREKTUR	iv
PERSETUJUAN TIM PENGUJI UJIAN TESIS	v
NOTA DINAS PEMBIMBING	vi
MOTTO	vii
ABSTRAK	viii
PEDOMAN TRANSLITERASI ARAB-LATIN	x
KATA PENGANTAR.....	xv
DAFTAR ISI	xvi
DAFTAR TABEL	xviii
DAFTAR LAMPIRAN	xix
BAB I PENDAHULUAN	
A. Latar Belakang Masalah.....	1
B. Rumusan Masalah.....	5
C. Tujuan Masalah	6
D. Kegunaan Penelitian.....	6
E. Sistematika Penelitian.....	7
BAB II LANDASAN TEORI DAN HIPOTESIS	
A. Landasan Teori	9
1. Pengertian Bank Syariah	9
2. Tujuan Bank Syariah	11

3. Kegiatan Usaha Bank Syariah	12
4. Fungsi Bank Syariah	14
5. Laporan Keuangan Bank Syariah	15
6. Kinerja Keuangan Bank Syariah	19
7. Kinerja Sosial Bank Syariah	21
B. Penelitian Terdahulu	26
C. Kerangka Teoritis	30
D. Hipotesis.....	32

BAB III METODE PENELITIAN

A. Obyek Penelitian	37
B. Jenis dan Sifat Penelitian	37
C. Populasi dan Sampel	38
D. Variabel Penelitian	40
E. Jenis dan Sumber Data	40
F. Definisi Operasional Variabel	41
G. Teknik Analisis Data	48
1. Analisis Deskriptif	49
2. Analisis Pemilihan Model	50
3. Analisis Regresi Data Panel	51
4. Uji Hipotesis	54

BAB IV HASIL ANALISIS DAN PEMBAHASAN

A. Deskriptif Statistik Data Penelitian	57
B. Pemilihan Model Data Panel	59
1. Estimasi Fixed Effect Model	59
2. Uji Chow	59
3. Estimasi Random Effect Model	60
4. Uji Hausman	61
C. Uji Hipotesis	62
D. Pembahasan Hasil Penelitian	69

BAB V PENUTUP

A. Kesimpulan.....	76
B. Saran	77

DAFTAR REFERENSI

LAMPIRAN-LAMPIRAN

DAFTAR RIWAYAT HIDUP

DAFTAR TABEL

Tabel 3.1	Skala Pengukuran dan Indikator Variabel Penelitian	48
Tabel 3.2	Standar Rasio Keuangan Bank Indonesia	50
Tabel 3.3	Pedoman Interpretasi Koefisien Korelasi	56
Tabel 4.1	Deskriptif Statistik Data Penelitian	57
Tabel 4.2	Hasil Regresi CAR, NPF, ROA dan FDR terhadap QR	62
Tabel 4.3	Hasil Regresi CAR, NPF, ROA dan FDR terhadap ZR	66

DAFTAR LAMPIRAN

Lampiran 1	Deskriptif Statistik <i>Qardh Ratio</i>	82
Lampiran 2	Deskriptif Statistik <i>Zakah Ratio</i>	83
Lampiran 3	<i>Common Effect Model Qardh Ratio</i>	84
Lampiran 4	<i>Fixed Effect Model Qardh Ratio</i>	85
Lampiran 5	Uji <i>Chow Qardh Ratio</i>	86
Lampiran 6	<i>Random Effect Model Qardh Ratio</i>	87
Lampiran 7	Uji <i>Hausman Qardh Ratio</i>	89
Lampiran 8	<i>Common Effect Model Zakah Ratio</i>	91
Lampiran 9	<i>Fixed Effect Model Qardh Ratio</i>	92
Lampiran 10	<i>Chow Test Zakah Ratio</i>	93
Lampiran 11	<i>Random Effect Model Zakah Ratio</i>	94
Lampiran 12	Uji <i>Hausman Zakah Ratio</i>	96
Lampiran 13	<i>Curriculum Vitae</i>	98

BAB I

PENDAHULUAN

A. Latar Belakang Masalah

Bank syariah berkembang sebagai lembaga bisnis keuangan yang melaksanakan kegiatan usahanya sejalan dengan prinsip-prinsip dasar dalam ekonomi Islam. Tujuan ekonomi Islam tidak hanya fokus pada kesejahteraan individu yang bersifat material, tetapi juga fokus pada aspek sosial dengan nilai-nilai spiritual. Nilai spiritual dan fungsi sosial merupakan karakteristik utama yang dimiliki bank syariah.

Fungsi sosial bank syariah sebagai institusi bisnis keuangan terwujud dalam bentuk aktivitas penghimpunan dan penyaluran zakat, infaq, sedekah, hibah dan wakaf. Selain itu bank syariah juga memiliki produk pembiayaan *qardh* (dana kebajikan). Produk ini dapat dikategorikan sebagai wujud tanggung jawab sosial bank syariah yang tidak dapat diperoleh dari bank konvensional. Kegiatan promosi bank syariah pun tidak semata-mata bertujuan komersil, namun menunjukkan peran bank syariah dalam edukasi masyarakat tentang keuangan dan perbankan syariah.¹

Dalam UU No. 21 Tahun 2008 tentang Perbankan Syariah, fungsi sosial dari bank syariah ini dipertegas. Pada pasal 4 dinyatakan, bahwa selain

¹ Insiyroh, "Pengaruh Pembiayaan Qardh, Pelaksanaan Fungsi Edukasi CSR dan Peningkatan Kapasitas Sumber Daya Insani Terhadap Dana Pihak Ketiga Bank Umum Syariah", *Skripsi pada Fakultas Syariah dan Hukum UIN Sunan Kalijaga Yogyakarta*, 2010, hlm. 1.

berkewajiban menjalankan fungsi menghimpun dan menyalurkan dana masyarakat, Bank Umum Syariah (BUS) dan Unit Usaha Syariah (UUS) dapat menjalankan fungsi sosial dalam bentuk lembaga *bait al-mal*, yaitu menerima dana yang berasal dari zakat, infaq, sedekah, hibah atau dana sosial lainnya dan menyalurkannya kepada organisasi pengelola zakat. Selain itu bank syariah dan UUS juga dapat menghimpun dana sosial yang berasal dari wakaf uang dan menyalurkannya kepada pengelola wakaf (*nadzir*) sesuai dengan kehendak pemberi wakaf (*wakif*).

Fungsi sosial bank syariah tersebut sejalan dengan teori *Corporate Social Responsibility* (CSR). CSR merupakan klaim agar perusahaan tak hanya beroperasi untuk kepentingan para pemegang saham (*shareholders*), tapi juga untuk kemaslahatan pihak *stakeholders* dalam praktek bisnis yang terdiri dari para pekerja, komunitas lokal, pemerintah, LSM, konsumen, dan lingkungan.²

Kinerja sosial menjadi penting saat ini karena sesungguhnya dampak positif dari pelaksanaan CSR oleh suatu perusahaan akan kembali kepada perusahaan tersebut. *Image* yang baik dalam masyarakat akan lebih membuat suatu perusahaan lebih memiliki tempat dihati masyarakat ketika memilih suatu produk. Hal yang lebih penting adalah dengan ikut menjaga dan meningkatkan lingkungan ekonomi dan sosial yang kuat dalam masyarakat, dengan sendirinya juga akan menjaga kelangsungan perusahaan tersebut. Terpeliharanya daya beli

²A.B. Susanto, *Reputation-Driven Corporate Social Responsibility: Pendekatan Strategic Management dalam CSR*, (Jakarta: Esensi Group Erlangga, 2009), hlm. 116-118.

masyarakat dan daya dukung lingkungan akan menjadikan masyarakat sebagai pasar potensial dalam bisnis mereka.

Bank syariah juga tidak terlepas dari tanggung jawab sosial terhadap masyarakat. Bahkan seharusnya kinerja sosial dari bank syariah justru lebih baik dari bank konvensional pada umumnya. Tujuan pendirian bank syariah adalah dalam rangka mencapai *falaah* (kemenangan dunia dan akhirat) dan turut menciptakan kehidupan yang lebih baik. Bagi bank syariah CSR seharusnya bukan sesuatu yang terpisahkan. Karena sesungguhnya dalam operasi bisnis yang mereka lakukan seharusnya dijiwai dengan semangat berkontribusi kepada umat, bukan hanya bertujuan profit semata.³

Dalam tujuannya bank syariah dilarang untuk menghasilkan laba maksimum (*profit maximization*). Tetapi bank syariah tetap didorong untuk menghasilkan laba tanpa harus melanggar prinsip syariah dan tanpa harus meninggalkan kontribusinya dalam peningkatan kualitas perekonomian umat (masyarakat umum).

Dengan demikian, karena bank syariah memiliki fungsi bisnis dan fungsi sosial maka dalam mengevaluasi kinerjanya juga harus dilakukan secara komprehensif. Bank syariah harus dievaluasi pencapaian kinerja bisnis sekaligus kinerja sosialnya. Karena itu dalam menilai kinerja bank syariah tidak hanya menitikberatkan kepada kemampuan bank syariah dalam menghasilkan laba tetapi

³A. Wirman Syafei, *Pengukuran Kinerja Bank Syariah*, Majalah Ekonomi Syariah, (Jakarta: EKABA Universitas Trisakti, 2000), hlm. 59.

juga pada kepatuhan terhadap prinsip-prinsip syariah dan tujuan bank syariah tersebut.

Dengan berdirinya beberapa bank pelopor, maka menjadi harapan baru yang sekiranya dapat memberikan perhatian yang lebih terhadap karyawan dan masyarakat sekitar melalui kegiatan zakat dan pembiayaan qardh yang akan membuat lebih baik terlebihnya untuk masyarakat. Karena dengan adanya zakat dan pembiayaan qardh masyarakat akan lebih terbantu dalam kehidupan ataupun permodalan yang mana membawa mereka yang kurang mampu menjadi lebih baik dalam kehidupannya.

Selama ini belum ada yang meneliti tentang kinerja keuangan dan kinerja sosial bank umum syariah di Indonesia secara lebih jauh. Penelitian lebih cenderung untuk mengevaluasi kinerja bisnisnya saja. Sehingga dengan demikian pencapaian kinerja sosial bank syariah di Indonesia belum banyak dibahas. Salah satu jurnal yang membahas kinerja sosial bank syariah di Indonesia ditulis oleh Aziz Budi Setiawan berjudul "*Kesehatan Finansial dan Kinerja Sosial Bank Umum Syariah di Indonesia*", ada beberapa tolak ukur yang digunakan untuk mengukur kinerja sosial bank syariah di Indonesia yaitu: Kontribusi Pembangunan Ekonomi (KPE), Kontribusi Kepada Masyarakat (KKM), Kontribusi Untuk Stakeholder (KUS), Peningkatan Kapasitas SDI dan Riset (PKSR) serta Distribusi Pembangunan Ekonomi (DPE). Variabel-variabel yang digunakan antara lain: Mudharabah Musyarakah Ratio, Qardh Ratio, Intensitas Fungsi Agency Bank Syariah (AR), Rasio Alokasi Kesejahteraan Mudharib (KM), Rasio Kontribusi Kesejahteraan Investor (KI) dan variabel lainnya.

Namun kemudian apakah kinerja keuangan bank syariah berpengaruh pada kinerja sosialnya. Hal ini penting untuk mengevaluasi apakah bank umum syariah di Indonesia saat ini telah melaksanakan kerja sosial sesuai dengan tujuan pendirian bank syariah sendiri. Berdasarkan latar belakang diatas penelitian ini ditulis, yaitu tentang ada tidaknya pengaruh yang signifikan dari kinerja keuangan terhadap kinerja sosial atau kontribusi bank umum syariah di Indonesia terhadap masyarakat. Dalam penelitian ini digunakan empat variabel untuk mengukur kinerja keuangan yaitu CAR, NPF, ROA dan FDR. Sedangkan mengukur kinerja sosial digunakan *Qardh Ratio* (QR) dan *Zakah Ratio* (ZR).

B. Rumusan Masalah

Berdasarkan uraian di atas maka rumusan masalah dalam penelitian ini secara umum apakah kinerja keuangan bank umum syariah berpengaruh terhadap kinerja sosial. Secara lebih rinci permasalahan dalam penelitian ini adalah:

1. Apakah faktor modal berpengaruh terhadap kinerja sosial bank syariah?
2. Apakah faktor pembiayaan non lancar berpengaruh terhadap kinerja sosial bank syariah?
3. Apakah tingkat profitabilitas berpengaruh terhadap kinerja sosial bank syariah?
4. Apakah tingkat likuiditas berpengaruh terhadap kinerja sosial bank syariah?

C. Tujuan Penelitian

Berdasarkan rumusan masalah yang penulis angkat di atas, tujuan yang hendak dicapai dalam penelitian ini adalah:

- a. Untuk mengetahui apakah faktor modal berpengaruh terhadap kinerja sosial bank syariah.
- b. Untuk mengetahui apakah faktor pembiayaan non lancar berpengaruh terhadap kinerja sosial bank syariah.
- c. Untuk mengetahui apakah tingkat profitabilitas berpengaruh terhadap kinerja sosial bank syariah.
- d. Untuk mengetahui apakah tingkat likuiditas berpengaruh terhadap kinerja sosial bank syariah.

D. Kegunaan Penelitian

Penelitian ini diharapkan dapat memberikan manfaat sebagai berikut:

- a. Bagi Perbankan Syariah

Dapat memberikan masukan yang berguna bagi pihak manajemen perbankan syariah terhadap kebijakan-kebijakan yang akan diambil bank syariah untuk menjaga eksistensinya sebagai bank syariah.

- b. Bagi Peneliti Lain

Penulis mengharapkan hasil penelitian ini dapat berguna bagi peneliti selanjutnya untuk mengkaji lebih dalam permasalahan yang terjadi di bank syariah.

E. Sistematika Pembahasan

Untuk mempermudah pembahasan dan penulisan tesis ini, terlebih dahulu penulis uraikan sistematika penelitian yang terdiri atas lima bab dan beberapa sub-bab. Adapun sistematika penelitiannya adalah sebagai berikut:

Bab I Pendahuluan

Bab ini terdiri dari latar belakang masalah, rumusan masalah, tujuan penelitian, kegunaan penelitian serta sistematika pembahasan.

Bab II Landasan Teori dan Hipotesis

Dalam bab ini akan dijelaskan mengenai landasan teori yang berkaitan dengan perbankan syariah, kinerja keuangan bank syariah, kinerja sosial bank syariah, penelitian terdahulu, kerangka pemikiran teoritis dan hipotesis.

Bab III Metode Penelitian

Bab ini terdiri dari penjelasan mengenai obyek penelitian, jenis dan sifat penelitian, populasi dan sampel, variabel penelitian, jenis dan sumber data, definisi operasional variabel penelitian, teknik analisis data dan penarikan kesimpulan.

Bab IV Hasil Penelitian dan Pembahasan

Bab ini berisi tentang deskriptif statistik data penelitian, pemilihan model data panel, pengujian hipotesis dan pembahasan hasil penelitian.

Bab V Penutup

Bab ini memaparkan kesimpulan, keterbatasan dari hasil analisis data yang berkaitan dengan penelitian dan saran bagi peneliti selanjutnya yang berkaitan dengan variabel dalam penelitian.

BAB V PENUTUP

A. Kesimpulan

Penelitian ini bertujuan untuk mengkaji variabel-variabel yang diduga berpengaruh terhadap *Qardh Ratio* dan *Zakah Ratio*. Faktor-faktor yang diduga berpengaruh terhadap *Qardh Ratio* dan *Zakah Ratio* adalah *Capital Adequacy Ratio (CAR)*, *Non Performing Financing (NPF)*, *Return On Asset (ROA)* dan *Financing Deposit Ratio (FDR)*.

Periode pengamatan yang dipilih adalah laporan semesteran Bank Umum Syariah tahun 2010-2014. Dari hasil penelitian yang dilakukan untuk menganalisis pengaruh kinerja keuangan terhadap kinerja sosial Bank Umum Syariah di Indonesia tahun 2010-2014 dengan menggunakan data panel melalui *Eviews 7* dapat ditarik kesimpulan sebagai berikut:

1. *Capital Adequacy Ratio* dan *Return On Asset* tidak berpengaruh terhadap *Qardh Ratio*. Permodalan bukan aspek yang menjadi pertimbangan bank syariah dalam menyalurkan pembiayaan *qardh*. Sebab pembiayaan *qardh* merupakan pembiayaan yang tidak mengambil profit atau keuntungan. Sementara modal yang diterima bank dari investor tentunya diharapkan menghasilkan keuntungan.
2. *Non Performing Financing* dan *Financing Deposit Ratio* berpengaruh terhadap *Qardh Ratio*. NPF berpengaruh positif dan signifikan

terhadap *Qardh Ratio* sesuai hipotesis awal, sementara FDR juga berpengaruh positif signifikan terhadap *Qardh Ratio*.

3. Kinerja profitabilitas yang diukur dengan *Return On Asset* tidak berpengaruh terhadap *Qardh Ratio* maupun *Zakah Ratio*. Dari hasil tersebut dapat dikatakan bahwa tujuan bank syariah di Indonesia belum sepenuhnya memprioritaskan pada kinerja sosial. Manajemen suatu perusahaan tentunya akan berusaha mendapatkan ROA yang besar, tentunya tidak ingin pada periode selanjutnya terjadi penurunan. Untuk itu pihak manajemen lebih baik bersikap hati-hati dengan mengurangi jenis pembiayaan.
4. Tingkat likuiditas yang diukur dengan FDR berpengaruh positif terhadap *Qardh Ratio* namun tidak berpengaruh terhadap *Zakah Ratio*. Tingkat likuiditas tidak berpengaruh langsung terhadap kinerja sosial tetapi melalui variabel *interventing* berupa laba.

B. Saran

Berdasarkan uraian dari kesimpulan diatas, terdapat beberapa hal yang perlu diperhatikan, diantaranya sebagai berikut:

1. Saran Manajerial

Bagi perbankan syariah, agar dapat diambil kebijakan untuk meningkatkan kinerja keuangan dan kinerja sosialnya. Kinerja keuangan menjadi salah satu tolok ukur keberhasilan bank syariah dalam mengelola operasionalnya. Diharapkan ke depan bank syariah

dapat terus meningkatkan efektifitas dan efisiensi operasionalnya. Sementara kinerja sosial penting agar eksistensi bank syariah menjadi semakin meningkat di masyarakat. Hal ini sejalan dengan nilai-nilai Islam untuk mewujudkan keadilan dan kesejahteraan masyarakat pada umumnya dan umat Islam khususnya.

2. Saran Akademisi

Bagi peneliti selanjutnya sebaiknya menambahkan variabel, memperpanjang periode atau rentang waktu penelitian sehingga lebih diketahui faktor-faktor yang berpengaruh terhadap kinerja sosialnya pada perbankan syariah di Indonesia.

REFERENSI

Buku

- Antonio, Muhammad Syafi'i, *Bank Syariah: Dari Teori ke Praktik*, Jakarta: Gema Insani Press, 2001.
- Arif, Zainul, *Dasar-Dasar Manajemen Bank Syariah*, Jakarta: Pustaka Alvabet, 2006.
- Ascarya, *Akad dan Produk Bank Syariah*, Jakarta: PT. Raja Grafindo Persada, 2008.
- Dendawijaya, Lukman, *Manajemen Perbankan, Edisi II*, Bogor: Ghalia Indonesia, 2005.
- Gurajati, D., *Basic Econometrics*, McGraw-Hill, Singapore, 2003.
- Hadi, Syamsul, *Metodologi Penelitian Kuantitatif untuk Akuntansi dan Keuangan*, Yogyakarta: Ekonisia, 2006.
- Kuncoro, Mudrajad dan Suhardjono, *Manajemen Perbankan Teori dan Aplikasinya*, Yogyakarta: BPFE, 2002.
- Muhammad, *Manajemen Bank Syariah*, edisi revisi, Yogyakarta: UPP AMP YKPN, 2005.
- _____, *Manajemen Bank Syariah*, Yogyakarta: UPP AMP YKPN, 2002.
- _____, *Manajemen Bank Syariah*, Yogyakarta: UPP STIM YKPN, 2011.
- _____, *Manajemen Dana Bank Syariah*, Yogyakarta: Ekonisia, 2005.
- Pariyatno, Adji Waluyo, *Perbankan Syariah*, Jakarta: Pusat Komunikasi Syariah, 2008.
- Rohmana, Yana, *Ekonometrika : Teori dan Aplikasi dengan Eviews*, Bandung, 2010.
- Sugiyono, *Metode Penelitian Bisnis*, cet. ke-14, Bandung: Alfabeta, 2009.
- Susanto, A.B., *Reputation-Driven Corporate Social Responsibility: Pendekatan Strategic Management dalam CSR*, Jakarta: Esensi Group Erlangga, 2009.
- Syafei, A. Wirman, *Pengukuran Kinerja Bank Syariah*, Majalah Ekonomi Syariah, Jakarta: EKABA Universitas Trisakti, 2000.

Jurnal dan Karya Ilmiah

- Cahya, Bramantya Adhi, "Analisis Pengaruh Kinerja Keuangan Terhadap Tanggung Jawab Sosial Perusahaan (Corporate Social Responsibility)", *Skripsi FE Universitas Diponegoro Semarang*, 2010.
- Faisol, A., "Analisis Kinerja Keuangan pada PT Bank Muamalat Indonesia Tbk", *Jurnal Bisnis dan Manajemen*, Vol.3, No.2, Januari, 2007.

- Fatimah, Iim, "Analisis Pengaruh CAR, FDR, BOPO dan NPF terhadap Profitabilitas pada PT. Bank Muamalat Indonesia, Tbk.", *Skripsi S1 Jurusan Muamalat, Fakultas Syariah dan Hukum, UIN Syarif Hidayatullah Jakarta*, 2008.
- Fauzi, Ahmad, "Pengaruh Zakat Perbankan Dan Corporate Social Responsibility Terhadap Kinerja Bank Umum Syariah Di Indonesia Periode 2009-2013", *Skripsi UIN Sunan Kalijaga*, Yogyakarta, 2014.
- Hackson, David & Markus J. Milne, *Some Determinants of Social and Environmental Disclosure in New Zealand Companies. Accounting, Auditing and Accountability Journal*, Vol. 9 No 1, 2011.
- Harahap, S.S. dan Juniati Gunawan, *An Examination of Corporate Social Environmental Disclosure An Annual Reports of Indonesian, Malaysian, and Australian Islamic Banking*, Indonesian Management and Accounting Research, Vol. 04, No. 1, Januari, 2005.
- Insiyroh, "Pengaruh Pembiayaan Qardh, Pelaksanaan Fungsi Edukasi CSR dan Peningkatan Kapasitas Sumber Daya Insani Terhadap Dana Pihak Ketiga Bank Umum Syariah", *Skripsi pada Fakultas Syariah dan Hukum UIN Sunan Kalijaga Yogyakarta*, 2010.
- Katmas, Ekarina, "Pengaruh Faktor Eksternal Dan Internal Terhadap Volume Pembiayaan Perbankan Syariah di Indonesia", *Skripsi Pada UIN Syarif Hidayatullah Jakarta*, 2014.
- Kurniawansyah, Doni, "Analisis Hubungan Financial Performance dan Corporate Social Responsibility (Studi Empiris Pada Perusahaan yang Terdaftar di BEI)", *Skripsi FE Undip Semarang*, 2013.
- Muamar, Ahmad Nurul, "Analisis Pengaruh Kinerja Keuangan terhadap Kemampuan Zakat pada Bank Syariah Mandiri dan Bank Mega Syariah", *Skripsi IAIN Walisongo Semarang*, 2010.
- Pasal 1 ayat (13) Undang-undang No. 10 Tahun 1998 tentang Perbankan.
- Prastanto, "Pengaruh Financing to Deposit Ratio (FDR), Non Performing Financing (NPF), Debt to Equity Ratio (DER), Quick Ratio (QR), dan Return on Equity (ROE) terhadap Pmbiayaan Murabahah pada Bank Umum Syariah di Indonesia", *Skripsi: Universitas Negeri Semarang*, 2013.
- Pratami, Wuri Arianti Novi, "Analisis Pengaruh Dana Pihak Ketiga, Capital Adequacy Ratio, Non Performing Financing dan Return On Asset Terhadap Pembiayaan Pada Bank Syariah", *Skripsi Universitas Diponegoro Semarang*, 2011.
- Rosnia, Masruki, Norhazlina Ibrahim, Noor Azlinna Azizan, *Incorporating Corpoate Social Responsibility into Sustainable Financial Performance of Islamic Banks in Malaysia*, 2010.

- Sembiring, Eddy R., *Karakteristik Perusahaan dan Pengungkapan Tanggung Jawab Sosial: Study Empiris pada Perusahaan yang Terdaftar di Bursa Efek Jakarta. Simposium Nasional Akuntansi VIII Solo*, 15-16 September, 2005.
- Swastiningsih, Desta, “Pengaruh Ukuran Perusahaan, Profitabilitas (ROA), Leverage, dan Tipe Kepemilikan Terhadap Islamic Social Reporting yang Terdapat pada Perbankan Syariah Periode 2010-2012”, *Skripsi, UIN Sunan Kalijaga Yogyakarta*, 2013.
- Tazkiyah, Naila M., “Analisis Pengungkapan Tanggung Jawab Sosial Bank Umum Syariah di Indonesia”, *Skripsi FE Universitas Indonesia*, 2007.
- Tim Pengembangan Perbankan Syariah Institut Bankir Indonesia, *Konsep, Produk dan Implementasi Operasional Bank Syariah*, Jakarta: Djambatan, 2001.
- Yuliani, Sinta, “Pengaruh Kinerja Keuangan Terhadap Kinerja Sosial Bank Umum Syariah di Indonesia Tahun 2006-2010”, *Skripsi Universitas Indonesia*, 2012.
- Zaitun, Sri, “Analisis Pengaruh Rasio Profitabilitas Terhadap Zakat Pada PT. Bank Muamalat Indonesia”, *Tesis Program Studi Magister Manajemen Universitas Diponegoro Semarang*, 2001.

Website

www.bi.go.id

www.ojk.go.id

LAMPI RAN - LAMPI RAN

HASIL PERHITUNGAN VARIABEL DATA TESIS

TAHUN	SEMESTER	BANK	CAR	NPF	ROA	FDR	QR	ZR
2010	I	BMI	10	1	1	0.85	0.0366	0.0175
	II		13	3	1	0.81	0.0751	0.0178
2011	I	BMI	11	1	1	0.90	0.0903	0.0317
	II		12	1	1	0.74	0.0860	0.0206
2012	I	BMI	14	1	1	0.84	0.0659	0.0351
	II		11	1	1	0.78	0.0393	0.0202
2013	I	BMI	13	1	1	0.84	0.0193	0.0375
	II		17	1	1	0.83	0.0102	0.0283
2014	I	BMI	16	3	1	0.83	0.0055	0.0173
	II		14	6	2	0.74	0.0033	0.2349
2010	I	BSM	12	1	2	0.80	0.0707	0.0000
	II		10	1	2	0.78	0.0947	0.0277
2011	I	BSM	11	1	2	0.84	0.1165	0.0330
	II		14	1	1	0.80	0.1787	0.0211
2012	I	BSM	13	1	2	0.86	0.1391	0.0587
	II		10	1	2	0.89	0.1394	0.0334
2013	I	BSM	14	1	1	0.89	0.1304	0.0388
	II		14	1	1	0.85	0.1117	0.0275
2014	I	BSM	14	6	2	0.86	0.0998	0.0766
	II		14	6	2	0.79	0.7490	0.4626
2010	I	BRI SYAR	25	1	1	1.10	0.0522	0.0079
	II		20	2	2	0.94	0.1308	0.0260
2011	I	BRI SYAR	19	2	2	0.91	0.1532	0.0294
	II		14	2	1	0.90	0.2129	0.1187
2012	I	BRI SYAR	13	2	1	0.93	0.1391	0.0223
	II		11	1	1	0.88	0.1250	0.0244
2013	I	BRI SYAR	15	1	1	0.90	0.0968	0.0337
	II		14	3	1	0.90	0.0677	0.0305
2014	I	BRI SYAR	13	4	2	0.86	0.0521	0.0649
	II		12	4	2	0.84	0.0377	0.4601
2010	I	MEGA SYAR	12	2	2	0.82	0.0230	0.0281
	II		13	2	1	0.74	0.0212	0.0255
2011	I	MEGA SYAR	14	2	1	0.77	0.0677	0.0547
	II		12	1	1	0.78	0.1510	0.0301
2012	I	MEGA SYAR	13	1	4	0.83	0.1677	0.0182
	II		13	1	3	0.82	0.1315	0.0091
2013	I	MEGA SYAR	13	2	2	0.93	0.0858	0.0318
	II		12	1	2	0.86	0.0376	0.0229
2014	I	MEGA SYAR	15	1	1	0.85	0.0230	0.0026
	II		18	1	2	0.87	0.0166	0.1823
2010	I	BNI SYAR	28	2	-12	0.72	0.0000	-0.012
	II		27	1	1	0.67	0.0611	0.0004
2011	I	BNI SYAR	22	1	2	0.81	0.0000	0.0248
	II		28	2	1	0.72	0.1594	0.0363
2012	I	BNI SYAR	17	1	2	0.76	0.0000	-1.230
	II		19	1	1	0.81	0.0000	32945

2013	I	BNI SYAR	18	1	1	0.81	0.0000	-0.272
	II		16	1	1	0.84	0.0579	42891
2014	I	BNI SYAR	14	1	1	0.84	0.0000	0.0790
	II		18	1	1	0.86	0.0437	0.0495
2010	I	BCA SYAR	8,387	102	99	0.39	0.2448	0.0004
	II		76	1	1	0.73	-	0.0002
2011	I	BCA SYAR	6,172	9	89	0.73	0.2311	0.0005
	II		45	2	1	0.75	0.0000	0.0002
2012	I	BCA SYAR	41	1	1	0.75	0.0001	0.0019
	II		31	1	1	0.78	0.0000	0.0008
2013	I	BCA SYAR	27	1	1	0.84	0.0003	0.0019
	II		22	1	1	0.82	0.0002	0.0006
2014	I	BCA SYAR	21	2	2	0.83	0.0002	0.0020
	II		29	2	2	0.90	0.0004	0.0014
2010	I	BUKOPIN SYAR	12	3	2	0.79	0.0005	0.0201
	II		11	3	2	0.79	0.0003	0.0052
2011	I	BUKOPIN SYAR	17	1	1	0.82	0.0003	0.0287
	II		15	1	1	0.77	0.0001	0.0063
2012	I	BUKOPIN SYAR	13	2	1	0.80	0.0001	0.0445
	II		12	4	1	0.79	0.0000	0.0046
2013	I	BUKOPIN SYAR	11	4	1	0.81	0.0000	0.0218
	II		11	3	2	0.81	0.0001	0.0057
2014	I	BUKOPIN SYAR	10	4	1	0.80	0.0001	0.0836
	II		15	4	2	0.80	0.0001	0.0649
2010	I	PANIN SYAR	105	2	-5	0.87	-	-0.008
	II		54	1	-2	0.69	-	-0.016
2011	I	PANIN SYAR	100	2	1	0.57	-	-0.005
	II		61	1	1	1.21	-	0.0102
2012	I	PANIN SYAR	23	1	1	1.14	-	0.0058
	II		32	2	3	0.92	-	0.0028
2013	I	PANIN SYAR	45	2	2	1.05	-	0.0041
	II		20	1	1	0.74	-	0.0053
2014	I	PANIN SYAR	25	1	1	1.14	0.0035	0.0038
	II		25	1	1	0.93	0.0025	0.0026
2010	I	MAYBANK SYAR	115	3	5	1.25	-	0.0022
	II		124	2	4	0.58	-	0.0184
2011	I	MAYBANK SYAR	113	2	2	1.01	0.1701	0.0041
	II		73	2	3	1.30	0.0168	0.0223
2012	I	MAYBANK SYAR	65	2	4	1.24	0.0129	0.0024
	II		63	1	2	1.27	0.0217	0.0223
2013	I	MAYBANK SYAR	68	1	2	1.08	0.0569	0.0038
	II		59	2	2	1.16	0.0719	0.0215
2014	I	MAYBANK SYAR	61	5	2	1.27	0.0723	0.0040
	II		52	5	3	1.21	0.0706	0.0168
2010	I	BJBS	50	1	-1	0.93	0.0786	-0.001
	II		31	1	1	1.14	0.0835	0.0006
2011	I	BJBS	33	1	1	1.05	0.1241	0.0004
	II		30	2	1	0.76	0.2225	0.0004

2012	I	BJBS	23	3	2	0.47	0.3867	0.0269
	II		21	1	-3	0.81	0.1590	-0.004
2013	I	BJBS	18	2	1	0.86	0.0714	0.0001
	II		17	1	4	0.87	0.0439	0.0000
2014	I	BJBS	16	2	1	0.86	0.0315	0.0489
	II		15	5	2	0.80	0.0220	0.0363
2010	I	VICTORIA SYAR	172	1	1	0.29	0.0466	0.0185
	II		195	1	1	0.13	0.0176	0.0090
2011	I	VICTORIA SYAR	141	1	1	0.20	0.0156	0.0059
	II		45	1	6	0.04	0.0172	0.0015
2012	I	VICTORIA SYAR	30	1	1	0.69	0.0006	0.0094
	II		28	2	1	0.61	0.0009	0.0100
2013	I	VICTORIA SYAR	26	1	1	0.73	0.0008	0.0296
	II		18	3	1	0.74	0.0006	0.0258
2014	I	VICTORIA SYAR	16	6	2	0.86	0.0009	-0.534
	II		15	7	-1	0.86	0.0010	-0.003

LAMPIRAN 1**DESKRIPTIF STATISTIK QR**

Date: 09/05/15

Time: 10:51

Sample: 2010S1 2014S2

Common
sample

	QR	CAR	NPF	ROA	FDR
Mean	0.065876	26.77273	2.118182	3.618182	0.820727
Median	0.038500	18.00000	2.000000	2.000000	0.830000
Maximum	0.089700	85.00000	9.000000	13.00000	0.940000
Minimum	0.000100	10.00000	1.000000	1.000000	0.470000
Std. Dev.	0.093408	19.70827	1.657520	4.088430	0.073481
Skewness	4.156204	1.433799	2.118262	1.400546	-1.171395
Kurtosis	28.28371	3.785611	7.768215	3.149701	6.551096
Jarque-Bera Probability	3246.660 0.000000	40.51806 0.000000	186.4683 0.000000	36.06409 0.000000	82.95348 0.000000
Sum	7.246400	2945.000	233.0000	398.0000	90.28000
Sum Sq. Dev.	0.951027	42337.32	299.4636	1821.964	0.588542
Observations	110	110	110	110	110
Cross sections	11	11	11	11	11

LAMPIRAN 2**DESKRIPTIF STATISTIK ZR**

Date: 09/05/15

Time: 10:52

Sample: 2010S1 2014S2

Common
sample

	ZR	CAR	NPF	ROA	FDR
Mean	0.038384	26.77273	2.118182	3.618182	0.820727
Median	0.021650	18.00000	2.000000	2.000000	0.830000
Maximum	0.074200	85.00000	9.000000	13.00000	0.940000
Minimum	0.000200	10.00000	1.000000	1.000000	0.470000
Std. Dev.	0.082012	19.70827	1.657520	4.088430	0.073481
Skewness	4.725477	1.433799	2.118262	1.400546	-1.171395
Kurtosis	25.88483	3.785611	7.768215	3.149701	6.551096
Jarque-Bera Probability	2809.747 0.000000	40.51806 0.000000	186.4683 0.000000	36.06409 0.000000	82.95348 0.000000
Sum	4.222200	2945.000	233.0000	398.0000	90.28000
Sum Sq. Dev.	0.733134	42337.32	299.4636	1821.964	0.588542
Observations	110	110	110	110	110
Cross sections	11	11	11	11	11

LAMPIRAN 3**POOLED / COMMON EFFECT MODEL**

Dependent Variable: QR?

Method: Pooled Least Squares

Date: 09/05/15 Time: 10:54

Sample: 2010S1 2014S2

Included observations: 10

Cross-sections included: 11

Total pool (balanced) observations: 110

Variable	Coefficient	Std. Error	t-Statistic	Prob.
C	0.090525	0.102693	0.881512	0.3801
CAR	-0.000403	0.000451	-0.893442	0.3737
NPF	0.013817	0.005334	2.590250	0.0110
ROA	-0.000718	0.002182	-0.329173	0.7427
FDR	-0.049395	0.120540	-0.409778	0.6828
R-squared	0.069140	Mean dependent var	0.065876	
Adjusted R-squared	0.043678	S.D. dependent var	0.093408	
S.E. of regression	0.091821	Akaike info criterion	-1.893553	
Sum squared resid	0.885273	Schwarz criterion	-1.770804	
Log likelihood	109.1454	Hannan-Quinn criter.	-1.843766	
F-statistic	1.949720	Durbin-Watson stat	0.828775	
Prob(F-statistic)	0.107647			

LAMPIRAN 4**FIXED EFFECT MODEL**

Dependent Variable: QR?

Method: Pooled Least Squares

Date: 09/05/15 Time: 10:54

Sample: 2010S1 2014S2

Included observations: 10

Cross-sections included: 11

Total pool (balanced) observations: 110

Variable	Coefficient	Std. Error	t-Statistic	Prob.
C	0.197391	0.101598	1.942865	0.0550
CAR	0.000505	0.000678	0.744862	0.2582
NPF	0.012636	0.005816	2.172528	0.0323
ROA	0.008979	0.006250	1.436548	0.1541
FDR	0.248905	0.114691	2.170218	0.0325
Fixed Effects				
(Cross)				
_BCAS—C	-0.039883			
_BJBS—C	0.076189			
_BMI—C	0.008367			
_BNIS—C	-0.078078			
_BRIS—C	0.082390			
_BSM—C	0.146796			
_BKPNS--C	-0.053992			
_MBS—C	-0.010142			
_MEGAS--C	0.039398			
_PANINS--C	-0.111055			
_VICS—C	-0.059991			

Effects Specification**Cross-section fixed (dummy variables)**

R-squared	0.449676	Mean dependent var	0.065876
Adjusted R-squared	0.468575	S.D. dependent var	0.093408
S.E. of regression	0.074224	Akaike info criterion	-2.237336
Sum squared resid	0.523373	Schwarz criterion	-1.869089
Log likelihood	138.0535	Hannan-Quinn criter.	-2.087973
F-statistic	5.544674	Durbin-Watson stat	1.306894
Prob(F-statistic)	0.000000		

LAMPIRAN 5

UJI CHOW

Redundant Fixed Effects Tests

Pool: POOL

Test cross-section fixed effects

Effects Test	Statistic	d.f.	Prob.
Cross-section F	6.569016	(10,95)	0.0000
Cross-section Chi-square	57.816128	10	0.0000

Cross-section fixed effects test equation:

Dependent Variable: QR?

Method: Panel Least Squares

Date: 06/13/15 Time: 16:55

Sample: 2010S1 2014S2

Included observations: 10

Cross-sections included: 11

Total pool (balanced) observations: 110

Variable	Coefficient	Std. Error	t-Statistic	Prob.
C	0.090525	0.102693	0.881512	0.3801
CAR	0.000403	0.000451	0.893442	0.3737
NPF	0.013817	0.005334	2.590250	0.0110
ROA	0.000718	0.002182	0.329173	0.7427
FDR	0.049395	0.120540	0.409778	0.6828
R-squared	0.069140	Mean dependent var		0.065876
Adjusted R-squared	0.043678	S.D. dependent var		0.093408
S.E. of regression	0.091821	Akaike info criterion		-1.893553
Sum squared resid	0.885273	Schwarz criterion		-1.770804
Log likelihood	109.1454	Hannan-Quinn criter.		-1.843766
F-statistic	1.949720	Durbin-Watson stat		0.828775
Prob(F-statistic)	0.107647			

LAMPIRAN 6**RANDOM EFFECT MODEL**Dependent Variable: **QR?**

Method: Pooled EGLS (Cross-section random effects)

Date: 09/05/15 Time: 10:55

Sample: 2010S1 2014S2

Included observations: 10

Cross-sections included: 11

Total pool (balanced) observations: 110

Swamy and Arora estimator of component variances

Variable	Coefficient	Std. Error	t-Statistic	Prob.
C	0.192737	0.097151	1.983899	0.0499
CAR	0.000214	0.000557	0.383771	0.7019
NPF	0.015730	0.004819	3.263879	0.0015
ROA	0.001791	0.003515	0.509541	0.6114
FDR	-0.210038	0.110202	-1.905945	0.0594
Random Effects				
(Cross)				
_BCAS—C	-0.031722			
_BJBS—C	0.051365			
_BMI—C	-0.010510			
_BNIS—C	-0.016133			
_BRIS—C	0.049294			
_BSM—C	0.105194			
_BKPNS—C	-0.061785			
_MBS—C	-0.006132			
_MEGAS—C	0.020574			
_PANINS—C	-0.041469			
_VICS—C	-0.058676			
Effects Specification				
			S.D.	Rho
Cross-section random			0.049699	0.3096
Idiosyncratic random			0.074224	0.6904
Weighted Statistics				
R-squared	0.146765	Mean dependent var		0.028132
Adjusted R-squared	0.114261	S.D. dependent var		0.080891
S.E. of regression	0.076129	Sum squared resid		0.608548
F-statistic	4.515281	Durbin-Watson stat		1.150727

Prob(F-statistic) 0.002093

Unweighted Statistics

R-squared	0.013508	Mean dependent var	0.065876
Sum squared resid	0.938180	Durbin-Watson stat	0.746415

LAMPIRAN 7**UJI HAUSMAN**

Correlated Random Effects - Hausman Test

Pool: POOL

Test cross-section random effects

Test Summary	Chi-Sq. Statistic	Chi-Sq. d.f.	Prob.
Cross-section random	9.460451	4	0.0506

Cross-section random effects test comparisons:

Variable	Fixed	Random	Var(Diff.)	Prob.
CAR	0.000505	0.000214	0.000000	0.4508
NPF	0.012636	0.015730	0.000011	0.3421
ROA	0.008979	0.001791	0.000027	0.1643
FDR	0.248905	0.210038	0.001010	0.2213

Cross-section random effects test equation:

Dependent Variable: QR?

Method: Panel Least Squares

Date: 06/13/15 Time: 16:55

Sample: 2010S1 2014S2

Included observations: 10

Cross-sections included: 11

Total pool (balanced) observations: 110

Variable	Coefficient	Std. Error	t-Statistic	Prob.
C	0.197391	0.101598	1.942865	0.0550
CAR	0.000505	0.000678	0.744862	0.4582
NPF	0.012636	0.005816	2.172528	0.0323
ROA	0.008979	0.006250	1.436548	0.1541
FDR	0.248905	0.114691	2.170218	0.0325

Effects Specification

Cross-section fixed (dummy variables)

R-squared	0.449676	Mean dependent var	0.065876
-----------	----------	--------------------	----------

Adjusted R-squared	0.368575	S.D. dependent var	0.093408
S.E. of regression	0.074224	Akaike info criterion	-2.237336
Sum squared resid	0.523373	Schwarz criterion	-1.869089
Log likelihood	138.0535	Hannan-Quinn criter.	-2.087973
F-statistic	5.544674	Durbin-Watson stat	1.306894
Prob(F-statistic)	0.000000		

LAMPIRAN 8**COMMON EFFECT MODEL**

Dependent Variable: ZR?
 Method: Pooled Least Squares
 Date: 09/05/15 Time: 10:56
 Sample: 2010S1 2014S2
 Included observations: 10
 Cross-sections included: 11
 Total pool (balanced) observations: 110

Variable	Coefficient	Std. Error	t-Statistic	Prob.
C	5.32E-05	0.083911	0.000634	0.9995
CAR	-0.000898	0.000368	-2.438977	0.0164
NPF	0.018744	0.004358	4.300707	0.0000
ROA	-0.001524	0.001783	-0.854911	0.3945
FDR	0.034334	0.098494	0.348595	0.7281
R-squared	0.193795	Mean dependent var	0.038384	
Adjusted R-squared	0.163082	S.D. dependent var	0.082012	
S.E. of regression	0.075027	Akaike info criterion	-2.297538	
Sum squared resid	0.591056	Schwarz criterion	-2.174789	
Log likelihood	131.3646	Hannan-Quinn criter.	-2.247750	
F-statistic	6.309946	Durbin-Watson stat	1.841151	
Prob(F-statistic)	0.000137			

LAMPIRAN 9

FIXED EFFECT MODEL

Dependent Variable: ZR?
 Method: Pooled Least Squares
 Date: 09/05/15 Time: 10:57
 Sample: 2010S1 2014S2
 Included observations: 10
 Cross-sections included: 11
 Total pool (balanced) observations: 110

Variable	Coefficient	Std. Error	t-Statistic	Prob.
C	0.039689	0.099369	0.399414	0.6905
CAR	-0.000472	0.000663	-0.712642	0.4778
NPF	0.028138	0.005689	4.946324	0.0000
ROA	-0.013903	0.006113	-2.274326	0.0252
FDR	0.002491	0.112175	0.022205	0.9823
Fixed Effects				
(Cross)				
_BCAS—C	-0.056054			
_BJBS—C	-0.046803			
_BMI—C	-0.027612			
_BNIS—C	0.115601			
_BRIS—C	0.004816			
_BSM—C	0.011670			
_BKPNS--C	-0.069274			
_MBS—C	-0.029094			
_MEGAS--C	-0.007819			
_PANINS--C	0.111022			
_VICS—C	-0.006454			

Effects Specification

Cross-section fixed (dummy variables)

R-squared	0.317099	Mean dependent var	0.038384
Adjusted R-squared	0.216461	S.D. dependent var	0.082012
S.E. of regression	0.072595	Akaike info criterion	-2.281708
Sum squared resid	0.500658	Schwarz criterion	-1.913461
Log likelihood	140.4939	Hannan-Quinn criter.	-2.132345
F-statistic	3.150883	Durbin-Watson stat	2.180514
Prob(F-statistic)	0.000448		

LAMPIRAN 10**UJI CHOW**

Redundant Fixed Effects Tests

Pool: POOL

Test cross-section fixed effects

Effects Test	Statistic	d.f.	Prob.
Cross-section F	1.715312	(10,95)	0.0883
Cross-section Chi-square	18.258698	10	0.0508

Cross-section fixed effects test equation:

Dependent Variable: ZR?

Method: Panel Least Squares

Date: 06/13/15 Time: 16:57

Sample: 2010S1 2014S2

Included observations: 10

Cross-sections included: 11

Total pool (balanced) observations: 110

Variable	Coefficient	Std. Error	t-Statistic	Prob.
C	5.32E-05	0.083911	0.000634	0.9995
CAR	-0.000898	0.000368	-2.438977	0.0164
NPF	0.018744	0.004358	4.300707	0.0000
ROA	-0.001524	0.001783	-0.854911	0.3945
FDR	0.034334	0.098494	0.348595	0.7281
R-squared	0.193795	Mean dependent var		0.038384
Adjusted R-squared	0.163082	S.D. dependent var		0.082012
S.E. of regression	0.075027	Akaike info criterion		-2.297538
Sum squared resid	0.591056	Schwarz criterion		-2.174789
Log likelihood	131.3646	Hannan-Quinn criter.		-2.247750
F-statistic	6.309946	Durbin-Watson stat		1.841151
Prob(F-statistic)	0.000137			

LAMPIRAN 11**RANDOM EFFECT MODEL**Dependent Variable: **ZR?**

Method: Pooled EGLS (Cross-section random effects)

Date: 09/05/15 Time: 10:57

Sample: 2010S1 2014S2

Included observations: 10

Cross-sections included: 11

Total pool (balanced) observations: 110

Swamy and Arora estimator of component variances

Variable	Coefficient	Std. Error	t-Statistic	Prob.
C	0.010690	0.086122	0.124129	0.9015
CAR	-0.000870	0.000415	-2.095867	0.0385
NPF	0.019689	0.004337	4.539289	0.0000
ROA	-0.002069	0.002131	-0.970617	0.3340
FDR	0.020443	0.100332	0.203752	0.1389
Random Effects				
(Cross)				
_BCAS—C	0.005665			
_BJBS—C	0.000094			
_BMI—C	0.001915			
_BNIS—C	0.005857			
_BRIS—C	0.009964			
_BSM—C	0.000488			
_BKPNS—C	0.005895			
_MBS—C	0.001129			
_MEGAS—C	0.000401			
_PANINS—C	0.006055			
_VICS—C	0.011932			

Effects Specification

	S.D.	Rho
Cross-section random	0.018048	0.0582
Idiosyncratic random	0.072595	0.9418

Weighted Statistics

R-squared	0.296693	Mean dependent var	0.030175
Adjusted R-squared	0.366091	S.D. dependent var	0.080329
S.E. of regression	0.073355	Sum squared resid	0.564999
F-statistic	6.427428	Durbin-Watson stat	1.929086

Prob(F-statistic) 0.000115

Unweighted Statistics

R-squared	0.192642	Mean dependent var	0.038384
Sum squared resid	0.591901	Durbin-Watson stat	1.841406

LAMPIRAN 12**UJI HAUSMAN**

Correlated Random Effects - Hausman Test

Pool: POOL

Test cross-section random effects

Test Summary	Chi-Sq. Statistic	Chi-Sq. d.f.	Prob.
Cross-section random	6.208640	4	0.1841

Cross-section random effects test comparisons:

Variable	Fixed	Random	Var(Diff.)	Prob.
CAR	-0.000472	-0.000870	0.000000	0.4411
NPF	0.028138	0.019689	0.000014	0.0217
ROA	-0.013903	-0.002069	0.000033	0.0389
FDR	0.002491	0.020443	0.002517	0.7205

Cross-section random effects test equation:

Dependent Variable: ZR?

Method: Panel Least Squares

Date: 06/13/15 Time: 16:57

Sample: 2010S1 2014S2

Included observations: 10

Cross-sections included: 11

Total pool (balanced) observations: 110

Variable	Coefficient	Std. Error	t-Statistic	Prob.
C	0.039689	0.099369	0.399414	0.6905
CAR	-0.000472	0.000663	-0.712642	0.4778
NPF	0.028138	0.005689	4.946324	0.0000
ROA	-0.013903	0.006113	-2.274326	0.0252
FDR	0.002491	0.112175	0.022205	0.9823

Effects Specification

Cross-section fixed (dummy variables)

R-squared	0.317099	Mean dependent var	0.038384
-----------	----------	--------------------	----------

Adjusted R-squared	0.216461	S.D. dependent var	0.082012
S.E. of regression	0.072595	Akaike info criterion	-2.281708
Sum squared resid	0.500658	Schwarz criterion	-1.913461
Log likelihood	140.4939	Hannan-Quinn criter.	-2.132345
F-statistic	3.150883	Durbin-Watson stat	2.180514
Prob(F-statistic)	0.000448		

DAFTAR RIWAYAT HIDUP

Nama : Siti Nila Rokhmana, SE.I
 Tempat, tanggal lahir : Demak, 27 Agustus 1989
 Agama : Islam
 Status : Belum Menikah
 Prodi : Hukum Islam
 Jurusan : Keuangan dan Perbankan Syariah
 Alamat Asal : Tlogorejo Rt.05/ Rw.03
 Kec. Wonosalam Kab. Demak
 Alamat Sekarang : PEIT Daarul Falaah
 Jl. Masjid 85 C Nglaren
 Condongcatur Depok Sleman Yogyakarta
 e-mail : nila_rokhmana@yahoo.com

Riwayat Pendidikan :

No.	Sekolah	Jurusan	Periode
1	TK Mardirini	-	1993-1994
2	SDN 2 Tlogorejo	-	1994-2000
3	SMPN 1 Wonosalam	-	2000-2003
4	SMAN 2 Demak	Ilmu Pengetahuan Sosial	2003-2006
5	IAIN Walisongo Semarang	Ekonomi Islam	2008-2012

Pendidikan Non Formal :

No.	Jenis Pendidikan	Nama Lembaga Pendidikan	Periode
1	Madrasah Diniyah	Miftahul Ulum	1994-2000
2	Kursus (Bimbel)	Primagama	2000-2003
3	Diploma I	Magistra Utama Semarang	2007-2008
4	Kursus Bhs. Inggris	English Camp in Kediri (PARE_East Java) ELFAST	Januari 2013- Mei 2013

Pengalaman Organisasi :

No.	Organisasi	Jabatan	Periode
1	OSIS SMAN 2 Demak	Anggota	2004-2005
2	Surat Kabar Mahasiswa Amanat	Bendahara	2011-2012
3	ForSHEI Jateng	Anggota	2009-2011
4	Masyarakat Ekonomi Syariah DIY	Divisi Pendidikan	2014- Sekarang

Pengalaman Kerja :

No.	Pengalaman Kerja	Jabatan	Periode
1	Primagama	Tutor	2010-2011
2	PT. Pertiwi Indomas	Quality Control	2007-2008
3	KSP Karya Niaga	Admin	2012
4	Yatim Mandiri Yogyakarta	ZIS Consultant	2015- Sekarang

PERNYATAAN KEASLIAN

Yang bertanda tangan di bawah ini:

Nama : **Siti Nila Rokhmana, S.EI**
NIM : 1320310039
Jenjang : Magister
Prodi Studi : Hukum Islam
Konsentrasi : Keuangan dan Perbankan Syariah

Menyatakan bahwa naskah tesis ini secara keseluruhan adalah hasil penelitian/karya saya sendiri, kecuali pada bagian-bagian yang dirujuk sumbernya.

Yogyakarta, 06 Juli 2015

Saya yang menyatakan,



Siti Nila Rokhmana, S.EI

NIM. 1320310039

PERNYATAAN BEBAS PLAGIASI

Yang bertanda tangan di bawah ini:

Nama : **Siti Nila Rokhmana, S.EI**
NIM : 1320310039
Jenjang : Magister
Prodi Studi : Hukum Islam
Konsentrasi : Keuangan dan Perbankan Syariah

Menyatakan bahwa naskah tesis ini secara keseluruhan benar-benar bebas dari plagiasi. Jika di kemudian hari terbukti melakukan plagiasi, maka saya siap ditindak sesuai ketentuan hukum yang berlaku.

Yogyakarta, 06 Juli 2015

Saya yang menyatakan,



Siti Nila Rokhmana, S.EI

NIM. 1320311098



KEMENTERIAN AGAMA
UIN SUNAN KALIJAGA
PASCASARJANA
YOGYAKARTA

PENGESAHAN

Tesis berjudul : ANALISIS PENGARUH KINERJA KEUANGAN TERHADAP
KINERJA SOSIAL BANK UMUM SYARIAH DI INDONESIA
TAHUN 2010-2014
Nama : Siti Nila Rokhmana
NIM : 1320310039
Program Studi : Hukum Islam
Konsentrasi : Keuangan dan Perbankan Syari'ah
Tanggal Ujian : 24 Agustus 2015

Telah dapat diterima sebagai salah satu syarat memperoleh gelar Magister Ekonomi Islam (M.E.I.).

Yogyakarta, 04 September 2015

Direktur


Prof. Noorhaidi, M.A., M.Phil., Ph.D
NIP.: 19711207 199503 1 002

PERSETUJUAN TIM PENGUJI UJIAN TESIS

Tesis berjudul : ANALISIS PENGARUH KINERJA KEUANGAN TERHADAP
KINERJA SOSIAL BANK UMUM SYARIAH DI INDONESIA
TAHUN 2010-2014
Nama : Siti Nila Rokhmana
NIM : 1320310039
Program Studi : Hukum Islam
Konsentrasi : Keuangan dan Perbankan Syaria`h

telah disetujui tim penguji ujian munaqosah

Ketua : Ro`fah, BSW, M.A., Ph.D.
Sekretaris : Ahmad Rafiq, M.A., Ph.D.
Pembimbing/Penguji : Dr. Zainal Arifin, M.Si.
Penguji : Dr. H. Slamet Haryono, SE., M.Si.,Akt.



(*[Signature]*)
(*[Signature]*)
(*[Signature]*)
(*[Signature]*)

diuji di Yogyakarta pada tanggal 24 Agustus 2015

Waktu : 14.30-15.30
Hasil/Nilai : A-
Predikat Kelulusan : ~~Memuaskan~~ /Sangat Memuaskan /Cum Laude*

* Coret yang tidak perlu

NOTA DINAS PEMBIMBING

Kepada Yth,

Direktur Program Pascasarjana

UIN Sunan Kalijaga

Yogyakarta

Assalamu 'alaikum wr wb

Setelah melakukan bimbingan, arahan dan koreksi terhadap penulisan tesis yang berjudul:

**ANALISIS PENGARUH KINERJA KEUANGAN TERHADAP KINERJA SOSIAL
BANK UMUM SYARIAH DI INDONESIA TAHUN 2010-2014**

Yang ditulis oleh :

Nama : Siti Nila Rokhmana, S.EI

NIM : 1320310039

Jenjang : Magister

Prodi Studi : Hukum Islam


Konsentrasi : Keuangan dan Perbankan Syariah

Saya berpendapat bahwa tesis tersebut sudah dapat diajukan kepada Program Pascasarjana UIN Sunan Kalijaga untuk diajukan dalam rangka memperoleh gelar Magister Ekonomi Islam.

Wassalamu 'alaikum wr. wb.

Yogyakarta, 06 Juli 2015

Pembimbing



Dr. Zaenal Arifin, M.Si