

**ANALISIS FAKTOR-FAKTOR YANG MEMPENGARUHI
PERTUMBUHAN EKONOMI DI THAILAND**



SKRIPSI

**DIAJUKAN KEPADA FAKULTAS EKONOMI DAN BISNIS ISLAM
UNIVERSITAS ISLAM NEGERI SUNAN KALIJAGA YOGYAKARTA
SEBAGAI SALAH SATU SYARAT MEMPEROLEH GELAR SARJANA
STRATA SATU DALAM ILMU EKONOMI ISLAM**

OLEH:

**MISS NICHAKORN SANMUT
NIM 12810037**

DOSEN PEMBIMBING:

Drs. Akhmad Yusuf Khoiruddin, SE, M.Si.

**PROGRAM STUDI EKONOMI SYARIAH
FAKULTAS EKONOMI DAN BISNIS ISLAM
UNIVERSITAS ISLAM NEGERI SUNAN KALIJAGA
YOGYAKARTA**

2017

ABSTRAK

Pertumbuhan ekonomi merupakan masalah perekonomian dalam jangka panjang dan dipengaruhi oleh berbagai faktor. Penelitian ini bertujuan untuk menganalisis pengaruh pertumbuhan penduduk, tingkat pendidikan, dan jumlah tenaga kerja terhadap pertumbuhan ekonomi di Thailand.

Data yang digunakan dalam penelitian ini adalah data sekunder yang diperoleh dari Badan Pusat Statistik Thailand. Metode analisis yang digunakan dalam penelitian ini adalah metode analisis regresi panel data dengan metode *Fixed Effect Model* dengan bantuan *Software Eviews 9*.

Hasil dari penelitian ini menunjukkan bahwa variabel pertumbuhan penduduk berpengaruh positif namun tidak signifikan terhadap pertumbuhan ekonomi di Thailand, sedangkan tingkat pendidikan dan jumlah tenaga kerja berpengaruh positif namun tidak signifikan terhadap pertumbuhan ekonomi di Thailand. Berdasarkan koefisien determinasi (R^2) diperoleh hasil nilai *Adjusted R-squared* -0.105214 yang berarti bahwa 10.52 persen dari variabel terikat yaitu pertumbuhan ekonomi di Thailand dapat dijelaskan oleh variabel-variabel bebas yaitu pertumbuhan penduduk, tingkat pendidikan, jumlah tenaga kerja. Sisanya sebesar 89.47 persen dijelaskan oleh variabel lainnya yang tidak dimasukkan ke dalam model.

Kata Kunci: *pertumbuhan ekonomi, Pertumbuhan penduduk, Tingkat pendidikan, Jumlah tenaga kerja*

STATE ISLAMIC UNIVERSITY
SUNAN KALIJAGA
YOGYAKARTA

ABSTRACT

Economic growth represent the economic problem in the term and is influenced by various factor. This research is objected to analyse the influence of total population, educational level, and labour to economic growth of Thailand.

Data used in this research is secondary data obtained from the Central Bureau of Statistics Thailand. Method used is the analysis of panel data regression methods Fixed Effect Model with 9 Eviews software.

The results of this study are the variables of total population to has insignificant and negetive effect on economic growth in Thailand. While educational level, and labour to has insignificant and positive effect on economic growth in Thailand. The result of Adjusted R-Square shows that total population, educational level, and labor can explain the economic growth in Thailand as big as 14.60 percent and 85.39 percent was explained by another variable inoutside model.

Keywords: *economic growth, population growth, educational level, labour*



STATE ISLAMIC UNIVERSITY
SUNAN KALIJAGA
YOGYAKARTA

SURAT PERSETUJUAN SKRIPSI

Hal : Skripsi Sdri. Miss Nichakorn Sanmut
Lamp. : -

Kepada
Yth. Dekan Fakultas Ekonomi dan Bisnis Islam
UIN Sunan Kalijaga Yogyakarta
Di Yogyakarta

Assalamu 'alaikum Wr. Wb.

Setelah membaca, meneliti, memberikan petunjuk dan mengoreksi serta mengadakan perbaikan seperlunya, maka kami berpendapat bahwa skripsi Saudara:


Nama : Miss Nichakorn Sanmut
NIM : 12810037
Judul Skripsi : Analisis Faktor-Faktor yang Mempengaruhi pertumbuhan ekonomi di Thailand

Sudah dapat diajukan kembali kepada Fakultas Ekonomi dan Bisnis Islam Jurusan/Program Studi Ekonomi Syariah UIN Sunan Kalijaga Yogyakarta sebagai salah satu syarat untuk memperoleh gelar Sarjana Strata Satu dalam Ilmu Ekonomi Islam.

Dengan ini kami mengharap agar skripsi saudara tersebut di atas dapat segera dimunaqasyahkan. Atas perhatiannya kami ucapkan terimakasih.

Wassalamu 'alaikum Wr. Wb.

Yogyakarta, 19 May 2017
Pembimbing



Drs. Akhmad Yusuf Khoiruddin, SE, M.Si.
NIP. 19661119 199203 1 002



HALAMAN PENGESAHAN SKRIPSI
Nomor: B-2484/Un.02/DEB/PP.05.3/06/2017

Skripsi/tugas akhir dengan judul:


Analisis Faktor-Faktor yang Mempengaruhi Pertumbuhan Ekonomi di Thailand

Yang dipersiapkan dan disusun oleh:

Nama : Miss Nichakorn Sanmut
NIM : 12810037
Telah dimunaqsyahkan pada : Selasa, 30 Mei 2017
Nilai : 78 (B)


dinyatakan telah diterima oleh Fakultas Ekonomi dan Bisnis Islam UIN Sunan Kalijaga Yogyakarta.


TIM MUNAQASYAR
Ketua Sidang


Drs. Akhmad Yusuf Khoiruddin, S.E., M.Si.
NIP. 19661119 199203 1 002


Penguji I

Penguji II


Muh. Rudi Nugroho, S.E., M.Sc.
NIP. 19820219 201503 1 002


H. Mukhamad Yazid Afandi, S.Ag., M.Ag.
NIP. 19720913 200312 1 001

Yogyakarta, 30 Mei 2017
UIN Sunan Kalijaga Yogyakarta
Fakultas Ekonomi dan Bisnis Islam
Dekan,




Dr. H. Syafiq Mahmadah Hanafi M.Ag.
NIP. 19670518 199703 1 003

SURAT PERNYATAAN KEASLIAN

Assalamu 'alaikum Warahmatullahi Wabarakatuhu

Saya yang bertanda tangan dibawah ini:

Nama : Miss Nichakorn Sanmut

NIM : 12810037

Jurusan-Prodi : Ekonomi Syariah

Menyatakan bahwa skripsi yang berjudul "**Analisis Faktor-Faktor yang Mempengaruhi Pertumbuhan Ekonomi di Thailand**" adalah benar-benar merupakan hasil karya penyusun sendiri, bukan duplikasi ataupun saduran dari karya orang lain, kecuali pada bagian yang telah dirujuk dan disebut dalam bodynote atau daftar pustaka. Apabila di lain waktu terbukti adanya penyimpangan dalam karya ini, maka tanggung jawab sepenuhnya ada pada penyusun.

Demikian surat pernyataan ini saya buat agar dapat dimaklumi.

Wassalamu 'alaikum Warahmatullahi Wabarakatuhu

Yogyakarta, 19 May 2017

Penyusun



Miss Nichakorn Sanmut

NIM. 12810037

**HALAMAN PERNYATAAN PERSETUJUAN PUBLIKASI
TUGAS AKHIR UNTUK KEPENTINGAN AKADEMIS**

Sebagai sivitas akademik Universitas Islam Negeri Sunan Kalijaga Yogyakarta,
saya yang bertanda tangan dibawah ini:

Nama : Miss Nichakorn Sanmut
NIM : 12810037
Program Studi : Ekonomi Syariah
Fakultas : Ekonomi dan Bisnis Islam
Jenis Karya : Skripsi

Demi pengembangan ilmu pengetahuan, menyetujui untuk memberikan kepada
Universitas Islam Negeri Sunan Kalijaga Yogyakarta **Hak Bebas Royalti
Noneksklusif (*Non-exclusive Royalty-Free Right*)** atas karya ilmiah saya yang
berjudul:

**“Analisis Faktor-Faktor yang Mempengaruhi Pertumbuhan Ekonomi di
Thailand”**

Beserta perangkat yang ada (jika diperlukan). Dengan Hak Bebas Royalti
Noneksklusif ini Universitas Islam Negeri Sunan Kalijaga Yogyakarta berhak
menyimpan, mengalihmedia/formatkan, mengelola dalam bentuk pangkalan data
(*database*), merawat, dan mempublikasikan tugas akhir saya selama tetap
mencantumkan nama saya sebagai penulis/pencipta dan sebagai Hak Cipta.

Demikian pernyataan ini saya buat dengan sebenarnya.

Dibuat di: Yogyakarta

Pada Tanggal : 19 May 2017

Yang Menyatakan



(Miss Nichakorn Sanmut)

MOTTO

“...niscaya Allah akan meninggikan orang-orang yang beriman diantaramu dan orang-orang yang diberi ilmu pengetahuan beberapa derajat. Dan Allah Maha Mengetahui apa yang kamu kerjakan”.

(Qs Al-Mujadallah:11)

“Sebuah keberhasilan bukan hanya tentang pencapaian, tetapi juga pada proses menuju pencapaian tersebut.”

“Ingatlah ALLAH SWT agar DIA selalu bersamamu”.

(Penulis)



STATE ISLAMIC UNIVERSITY
SUNAN KALIJAGA
YOGYAKARTA

PERSEMBAHAN

Skripsi ini saya persembahkan untuk bapak, ibu saya dan keluarga tercinta yang senentiasa berjuang untuk kesuksesan saya.



KATA PENGANTAR

Puji syukur *alhamdulillah* penyusun panjatkan kehadiran Allah SWT berkat rahmat-Nya sehingga penulis bisa menyelesaikan skripsi yang berjudul **“Analisis Faktor-Faktor yang Mempengaruhi Pertumbuhan Ekonomi di Thailand”**. Dan Shalawat serta salam senantiasa tercurah kepada Baginda Nabi Muhammad SAW, pembawa kesempurnaan agama Islam.

Penelitian ini merupakan tugas akhir pada Program Studi Ekonomi Syariah, Fakultas Ekonomi dan Bisnis Islam UIN Sunan Kalijaga Yogyakarta. Dalam proses penyusunan skripsi ini tentu saja dihadapkan dengan beberapa kendala baik mengenai permasalahan spirit, birokrasi, teknis penulisan, maupun data, namun karena beberapa pihak maka kendala-kendala tersebut dapat diatasi. Maka dari itu penyusun mengucapkan terimakasih kepada:

1. Prof. Drs. KH. Yudian Wahyudi, M.A., Ph.D selaku Rektor UIN Sunan Kalijaga Yogyakarta
2. Dr. H. Syafiq Mahmadah Hanafi M.Ag. selaku Dekan Fakultas Ekonomi dan Bisnis Islam
3. Sunaryati, S.E., M.Si., selaku Kaprodi Ekonomi Syariah Fakultas Ekonomi dan Bisnis Islam serta Dosen Pembimbing Akademik yang selalu memberikan motivasi dan bimbingan dari awal perkuliahan sampai terselesaikannya tugas akhir
4. Drs. Akhmad Yusuf Khoiruddin, SE, M.Si. selaku Dosen Pembimbing Skripsi yang selalu meluangkan waktu, memberikan solusi, arahan, serta masukan dalam penyempurnaan tugas akhir ini
5. Ayah, Ibu dan keluarga besar saya yang selalu mendoakan dan mendukung saya selama proses perkuliahan di Indonesia sampai terselesaikannya studi di Fakultas Ekonomi dan Bisnis Islam UIN Sunan Kalijaga.

6. Seluruh Dosen Program Studi Ekonomi Syariah yang telah memberikan wawasan, pandangan, serta ilmu selama menempuh pendidikan.
7. Seluruh pegawai dan staff Tata Usaha Fakultas Ekonomi dan Bisnis Islam
8. Terimakasih untuk teman-teman seperjuangan di kelas Eksa A dan Eksa B angkatan 2012 yang telah memberi semangat dan dukungan kepada saya.
9. Terimakasih untuk teman-teman organisasi Darun Nushah di Indonesia
10. Terimakasih untuk teman-teman sebimbingan angkatan 2013.
11. Terakhir, ucapan terimakasih banyak untuk waktu, diskusi, dan motivasinya, Faisal Hidayat.

Penyusun menyadari bahwa skripsi ini masih terdapat kekurangan namun besar harapan bahwa skripsi ini dapat bermanfaat bagi siapa saja yang membutuhkan serta menjadi referensi untuk penelitian selanjutnya.

Yogyakarta, 19 May 2017

Penyusun



Miss Nichakorn Sanmut

NIM. 12810037

STATE ISLAMIC UNIVERSITY
SUNAN KALIJAGA
YOGYAKARTA

TRANSLITERASI ARAB-LATIN

Transliterasi kata-kata Arab yang dipakai dalam penyusunan skripsi ini berpedoman pada Surat Keputusan Bersama Menteri Agama dan Menteri Pendidikan dan Kebudayaan Republik Indonesia Nomor: 158/1987 dan 0543b/U1987.

I. Konsonan Tunggal

Huruf Arab	Nama	Huruf Latin	Nama
ا	Alif	Tidak dilambangkan	tidak dilambangkan
ب	Bā'	b	be
ت	Tā'	t	te
ث	Ṡā'	ṣ	es (dengan titik diatas)
ج	Jim	j	je
ح	Ḥā'	ḥ	ha (dengan titik di bawah) ka
خ	Khā'	kh	dan ha
د	Dāl	d	de
ذ	Ẓāl	ẓ	zet (dengan titik di atas)
ر	Rā'	r	er
ز	Zai	z	zet
س	Sin	s	es
ش	Syin	sy	es dan ye
ص	Ṡād	ṣ	es (dengan titik di bawah)
ض	Ḍad	ḍ	de (dengan titik di bawah)
ط	Ṭā'	ṭ	te (dengan titik di bawah)

ظ	Zā'	z	zet (dengan titik di bawah)
ع	'Ain	'	koma terbalik di atas
غ	Gain	g	ge
ف	Fā'	f	ef
ق	Qāf	q	qi
ك	Kāf	k	ka
ل	Lām	l	'el
م	Mim	m	'em
ن	Nūn	n	'en
و	Waw	w	w
ه	Hā'	h	ha
ء	Hamzah	'	apostrof
ي	Ya	Y	ye

II. Konsonan rangkap karena *Syaddah* ditulis rangkap

متعددة	Ditulis	Muta'addidah
عدة	Ditulis	'iddah

III. *Ta'marbūtah* di Akhir Kata

- a. Bila dimatikan ditulis h

حكمة	Ditulis	<i>Ḥikmah</i>
جزية	Ditulis	<i>jizyah</i>

Ketentuan ini tidak diperlukan bagi kata-kata Arab yang sudah diserap dalam bahasa Indonesia, seperti salat, zakat dan sebagainya kecuali bila dikehendaki lafal aslinya.

- b. Bila diikuti dengan kata sandang “al” serta kedua bacaan itu terpisah, maka ditulis h

كرامة الاولياء	Ditulis	<i>Karāmah al-auliyā'</i>
----------------	---------	---------------------------

- c. Bila *ta'marbūtah* hidup atau dengan harakat, fathah, kasrah dan dammah ditulis t atau h

زكاة الفطر	Ditulis	<i>Zakāh al-fiṭri</i>
------------	---------	-----------------------

IV. Vokal Pendek

◌َ	Fathah	Ditulis	<i>a</i>
◌ِ	Kasrah	Ditulis	<i>i</i>
◌ُ	Dammah	Ditulis	<i>u</i>

V. Vokal Panjang

Fathah + alif	جاهلية	Ditulis	<i>Jāhiliyyah</i>
Fathah + ya' mati	تنسى	Ditulis	<i>Tansā</i>
Kasrah + ya' mati	كريم	Ditulis	<i>Karīm</i>
Dammah + wawu mati	فروض	Ditulis	<i>furūd</i>

VI. Vokal Rangkap

Fathah ya mati		Ditulis	<i>ai</i>
	بينكم	Ditulis	<i>bainakum</i>
Fathah wawu mati		Ditulis	<i>au</i>
	قول	Ditulis	<i>qaul</i>

VII. Vokal pendek yang berurutan dalam satu kata dipisahkan dengan apostrof

أنتم	Ditulis	<i>a'antum</i>
أعدت	Ditulis	<i>u'iddat</i>
لئن شكرتم	Ditulis	<i>la'in syakartum</i>

VIII. Kata sandang Alif + Lam

- a. Bila diikuti huruf *Qomariyyah* ditulis dengan menggunakan "I"

القران	Ditulis	<i>Al-Qur'an</i>
القياس	Ditulis	<i>al-Qiyās</i>

- b. Bila diikuti huruf *Syamsiyah* ditulis dengan menggunakan huruf *Syamsiyah* yang mengikutinya, serta menghilangkan huruf *l* (el)nya.

السماء	Ditulis	<i>as-Samā'</i>
الشمس	Ditulis	<i>asy-Syams</i>

IX. Penyusunan kata-kata dalam rangkaian kalimat

ذوي الفروض	Ditulis	<i>Zawi al-Furūd</i>
أهل السنة	Ditulis	<i>Ahl as-Sunnah</i>

X. Pengecualian

Sistem transliterasi ini tidak berlaku pada:

- a. Kosakata Arab yang lazim dalam Bahasa Indonesia dan terdapat dalam Kamus Umum Bahasa Indonesia, misalnya: al-Qur'an, hadis, mazhab, syariat, lafaz.
- b. Judul buku yang menggunakan kata Arab, namun sudah dilatinkan oleh penerbit, seperti judul buku *al-Hijab*.
- c. Nama pengarang yang menggunakan nama Arab, tapi berasal dari negara yang menggunakan huruf latin, misalnya Quraish Shihab, Ahmad Syukri Soleh.
- d. Nama penerbit di Indonesia yang menggunakan kata Arab, misalnya Toko Hidayah, Mizan

DAFTAR ISI

HALAMAN JUDUL	i
ABSTRAK	ii
ABSTRACT	iii
HALAMAN PERSETUJUAN SKRIPSI	iv
SURAT PENGESAHAN SKRIPSI	v
SURAT PERNYATAAN KEASLIAN.....	vi
HALAMAN PERSETUJUAN PUBLIKASI	vii
HALAMAN MOTTO	viii
HALAMAN PERSEMBAHAN	ix
KATA PENGANTAR	x
PEDOMAN TRANSLITERASI	xii
DAFTAR ISI	xvii
DAFTAR TABEL	xx
DAFTAR GAMBAR	xxi
DAFTAR LAMPIRAN	xxii
BAB I PENDAHULUAN	1
1.1. Latar Belakang	1
1.2. Rumusan Masalah	8
1.3. Tujuan penelitian	8
1.4. Manfaat Penelitian	9
1.5.Sistematika Pembahasan	9

BAB II LANDASAN TEORI	11
2.1.Landasan Teori	11
2.1.1. Pertumbuhan Ekonomi.....	11
2.1.2. Pertumbuhan Penduduk	16
2.1.3. Tingkat Pendidikan	19
2.1.4. Tenaga Kerja.....	26
2.2.Penelitian Terdahulu	29
2.3. Kerangka Pemikiran	32
2.4.Hipotesis	33
BAB III METODE PENELITIAN.....	37
3.1. Jenis dan Sumber Penelitian	37
3.2. Populasi dan Sampel	38
3.3. Definisi Operasional Variabel	38
3.4. Metode Analisis dan Pengolahan Data	40
3.4.1. <i>Common Effect</i>	41
3.4.2. <i>Fixed Effect</i>	41
3.4.3. <i>Random Effect</i>	41
3.4.4. Pemilihan Teknik Estimasi data panel	42
3.4.4.1. Uji Statistik F (Chow)	43
3.4.4.2. Uji Hausman	43
3.4.5. Uji Hipotesis	44
3.4.5.1. Analisis Koefisien Determinasi (R-Square).....	44
3.4.5.2. Uji F statistik	44

3.4.5.3. Uji Statistik t (pengujian secara parsial)	45
BAB IV HASIL PENELITIAN DAN PEMBAHASAN	46
4.1. Gambaran Umum Tentang Thailand.....	46
4.2. Analisis Statistik Deskriptif	49
4.3. Analisis Regresi Data Panel.....	50
4.3.1. <i>Likelihood Ratio (Chow Test)</i>	50
4.3.2. Uji <i>Hausman Test</i>	51
4.4. Pengujian Hipotesis	52
4.4.1. Uji Statistik F	52
4.4.2. Uji t	53
4.4.3. Koefisien Determinasi (R^2)	54
4.5. Interpretasi Hasil Penelitian	56
4.6. Pembahasan	57
BAB V PENUTUP	63
5.1. Kesimpulan	63
5.2. Saran.....	64
DAFTAR PUSTAKA	65

DAFTAR TABEL

Tabel 1.1	Perkembangan GDP Thailand pada Tahun 2010-2014	3
Tabel 1.2	Jumlah Pertumbuhan Penduduk Thailand pada Tahun 2010-2014	4
Tabel 1.3	Jumlah Penduduk yang Bekerja pada tahun 2010-2014	5
Tabel 4.1	Daftar Provinsi di Thailand	47
Tabel 4.2	Jumlah Penduduk Thailand Tahun 2009-2015	48
Tabel 4.3	Hasil Analisis Statistik Deskriptif	49
Tabel 4.4	Hasil Uji Chow	51
Tabel 4.5	Hasil Uji Hausman	52
Tabel 4.6	Hasil Uji F	53
Tabel 4.7	Hasil Uji t	54
Tabel 4.8	Hasil R-squared dan Adjusted R-square	55
Tabel 4.9	Hasil Estimasi Model <i>Fixed Effect</i>	56

STATE ISLAMIC UNIVERSITY
SUNAN KALIJAGA
YOGYAKARTA

DAFTAR GAMBAR

Gambar: 2.1 Kerangka Pemikiran	32
Gambar: 4.1. Peta Negara Thailand	46



DAFTAR LAMPIRAN

Lampiran: I Data Penelitian

Lampiran: II Output Uji Spesifikasi Model

Lampiran: III Output Estimasi Model

Lampiran: IV Statistik Deskriptif

Lampiran: V CV



BAB I

PENDAHULUAN

1.1 LATAR BELAKANG

Pertumbuhan ekonomi merupakan proses perubahan kondisi perekonomian suatu negara secara berkesinambungan menuju keadaan yang lebih baik selama periode tertentu. Suatu perekonomian dikatakan mengalami suatu perubahan akan perkembangannya apabila tingkat kegiatan ekonomi lebih tinggi daripada yang dicapai pada masa sebelumnya. Menurut Sadono Sukirno (1996: 33), pertumbuhan dan pembangunan ekonomi memiliki definisi yang berbeda, yaitu pertumbuhan ekonomi ialah proses kenaikan output perkapita yang terus menerus dalam jangka panjang. Pertumbuhan ekonomi tersebut merupakan salah satu indikator keberhasilan pembangunan. Dengan demikian makin tingginya pertumbuhan ekonomi biasanya makin tinggi pula kesejahteraan masyarakat, meskipun terdapat indikator yang lain yaitu distribusi pendapatan (Daniel, 2013).

Thailand adalah negara pertama yang mengalami krisis ekonomi tahun 1997. kemudian menjalar dengan cepat mempengaruhi sejumlah besar negara dan daerah di Asia. Krisis ini adalah krisis ekonomi yang melanda di kawasan Asia untuk pertama kalinya. Ekonomi Thailand bergantung pada ekspor, dengan nilai ekspor sekitar 60% PDB. Kepulihan Thailand dari Krisis Finansial Asia pada 1997-1998 banyak tergantung permintaan luar dari Amerika Serikat dan pasar asing lainnya. Pemerintahan Thaksin yang mulai menjabat pada Februari 2001 dengan maksud menstimulasi permintaan domestik dan mengurangi

ketergantungan Thailand kepada perdagangan dan investasi asing. Sejak itu, administrasi Thaksin telah memperbaiki pesan ekonominya dengan mengambil ekonomi "jalur ganda" yang menggabungkan stimulan domestik dengan promosi tradisional Thailand tentang pasar terbuka dan investasi asing. Ekspor yang lemah menahan pertumbuhan PDB (Produk Domestik Bruto) pada 2001 hingga 1,9%. Namun pada 2002-2003 stimulan domestik dan kembalinya ekspor menambah performa yang semakin baik, dengan pertumbuhan PDB pada 5,3% dan 6,3%. Sebelum krisis finansial, ekonomi Thailand memiliki pertumbuhan ekonomi produksi yang bagus dengan rata-rata 9,4% untuk dekade sampai 1996.

Sekitar 60% dari seluruh angkatan kerja Thailand dipekerjakan di bidang pertanian. Beras adalah hasil bumi yang paling penting. Thailand adalah eksportir besar di pasar beras dunia. Komoditi pertanian lainnya yang dihasilkan dengan jumlah yang cukup besar adalah ikan dan produk-produk perikanan lainnya, tapioka, karet, biji-bijian, dan gula. Ekspor makanan jadi seperti tuna kaleng, nenas dan udang beku juga sedang meningkat. (Me and Internasional 2015).

Setelah pengumuman Nasional Pembangunan Ekonomi Rencana No.1 tahun 1961 GDP terus mengalami peningkatan dari tahun ke tahun seperti pada table 1.1 dibawah ini.

Tabel 1.1 Perkembangan GDP Thailand Pada Tahun 2010-2014

Tahun	GDP (%)
2010	7.5
2011	0.8
2012	7.2
2013	2.7
2014	0.8

Sumber: Office of the National Economic and Social Development Board, Office of the Prime Minister, 2016

Tabel 1.1. menunjukkan pergerakan GDP dan Laju pertumbuhan ekonomi di Thailand. GDP mengalami kenaikan setiap tahunnya dari tahun 2010 sebesar 7.5% menjadi sebesar 0.8% pada tahun 2011. Pada tahun 2012 GDP di Thailand meningkat menjadi sebesar 7.2%, pada tahun 2013 GDP di Thailand meningkat menjadi sebesar 2.7% dan pada tahun 2014 GDP di Thailand meningkat lagi menjadi sebesar 0.8%.

Peningkatan jumlah penduduk akan semakin mempersulit pertumbuhan ekonomi di Thailand. Padahal jumlah penduduk di Thailand terus mengalami peningkatan dari tahun ke tahun seperti pada table 1.2 dibawah ini.

Tabel 1.2 Jumlah Pertumbuhan Penduduk Tahun 2010-2014

Tahun	Jumlah Penduduk (1= 1juta orang)
2010	63,88
2011	64,08
2012	64,46
2013	64,79
2014	65,12

Sumber: Kantor Statistik Nasional, 2016

Menurut penelitian Neni Pancawati (2000), faktor penduduk merupakan faktor yang berpengaruh terhadap pertumbuhan ekonomi regional. Pertumbuhan penduduk memberikan tekanan negatif terhadap pertumbuhan output (GDP). Hasil yang sama didapatkan oleh Kelley dan Schmidt (1995), bahwa pertumbuhan penduduk mempunyai hubungan negative dengan pertumbuhan pendapatan perkapita.

Tenaga kerja sebagai sumber daya aktif merupakan salah satu faktor bagi kelancaran suatu proses produksi dalam suatu perusahaan atau organisasi. Keberadaan tenaga kerja dalam menjalankan aktivitasnya, seharusnya didukung oleh sarana dan prasarana serta bentuk manajemen yang baik dan manusiawi, agar tenaga kerja tersebut dapat bekerja dengan baik dan sesuai dengan harapan perusahaan tanpa rasa kecewa, ketidakpuasan dan kecemasan (Daniel, 2013).

Tenaga kerja sebagai faktor produksi mempunyai arti yang besar. Karena semua kekayaan alam tidak berguna bila tidak dieksploitasi oleh manusia dan

diolah oleh buruh. Alam telah memberikan kekayaan yang tidak terhitung, tetapi tanpa usaha manusia semua akan tersimpan. Banyak Negara di Asia Timur, Timur Tengah, Afrika dan Amerika Selatan yang kaya akan sumber alam tapi karena mereka belum mampu menggalinya maka mereka tetap miskin dan terbelakang, oleh karena itu disamping adanya sumber alam juga harus ada rakyat yang bekerja sungguh-sungguh, tekun dan bijaksana agar mampu mengambil sumber alam untuk kepentingannya.

Tenaga kerja adalah setiap orang yang mampu melakukan pekerjaan guna menghasilkan barang dan atau jasa baik untuk memenuhi kebutuhan sendiri maupun untuk masyarakat. Secara garis besar penduduk suatu Negara dibedakan menjadi dua kelompok, yaitu tenaga kerja dan bukan tenaga kerja. Penduduk tergolong tenaga kerja jika penduduk tersebut telah memasuki usia kerja. Batas usia kerja yang berlaku di Thailand adalah berumur 15 tahun ke atas. Jumlah penduduk usia kerja yang bekerja di Thailand dapat dilihat di table dibawah ini.

Tabel 1.3 Jumlah Penduduk yang Bekerja Tahun 2010-2014

Tahun	Jumlah Tenaga Kerja (1=1000 orang)
2010	53.462,02
2011	54.003,96
2012	54.514,03
2013	55.024,16
2014	54.843,08

Sumber: Kantor Statistik Nasional, 2016

Dapat saya ketahui juga bahwa pengangguran terdidik tersebut secara potensial dapat menyebabkan berbagai macam masalah dengan tingkat rawan yang lebih tinggi, menciptakan pemborosan sumber daya pendidikan, dan menurunkan apresiasi masyarakat terhadap pendidikan (Anggun Kembar Sari).

Pendidikan diposisikan sebagai sarana untuk peningkatan kesejahteraan melalui pemanfaatan kesempatan kerja yang ada dan mencerminkan tingkat kepandaian atau pencapaian pendidikan formal dari penduduk karena semakin tingginya tamatan pendidikan seseorang maka semakin tinggi pula kemampuan kerja atau produktivitas seseorang dalam bekerja. Tujuan akhir program pendidikan adalah teraihnya lapangan kerja yang diharapkan.

Pendidikan juga mencerminkan tingkat kepandaian atau pencapaian pendidikan formal dari penduduk karena semakin tingginya tamatan pendidikan seseorang maka semakin tinggi pula kemampuan kerja atau produktivitas seseorang dalam bekerja. Peningkatan kualitas sumber daya manusia melalui tamatan pendidikan diharapkan dapat mengurangi jumlah pengangguran, dengan asumsi tersedianya lapangan pekerjaan formal. Pada umumnya untuk bekerja di bidang perkotaan atau pekerjaan yang bergengsi membutuhkan orang-orang atau tenaga kerja berkualitas, profesional dan sehat agar mampu melaksanakan tugas-tugas secara efektif dan efisien.

Berdasarkan Data Badan Pusat Statistik menunjukkan bahwa tingkat pendidikan tertinggi (TPT) di Thailand adalah pada tahun 2010 sebesar 14,150,863 jiwa, tahun 2011 sebesar 13,954,735 jiwa, tahun 2012 sebesar 13,931,095 jiwa, tahun 2013 sebesar 13,606,743 jiwa dan tahun 2014 sebesar

13,362,513 jiwa. Dari data di atas dapat disimpulkan bahwa di Thailand selama kurun waktu penelitian tahun 2009 sampai 2014.

Namun, dengan perkembangan perekonomian yang dicapai saat ini, Thailand masih harus menghadapi permasalahan yang mungkin juga dialami negara lain, khususnya negara sedang berkembang, yang sedang melaksanakan pembangunan. Pembangunan tersebut tentunya memerlukan dana dalam jumlah yang besar. Salah satu sumber permodalan tersebut adalah kredit bank. Proses pertumbuhan ekonomi dipengaruhi oleh dua macam faktor, yaitu faktor ekonomi dan faktor non ekonomi. Faktor ekonomi yang mempengaruhi pertumbuhan ekonomi suatu Negara tergantung pada sumber alamnya, sumber daya manusia, teknologi dan sebagainya. Sementara itu, pertumbuhan ekonomi juga ditunjang oleh faktor non ekonomi, seperti lembaga sosial, sikap budaya, nilai moral, kondisi politik, dan kelembagaan dari negara tersebut.

Sehubungan dengan hal tersebut di atas, maka perlu dilakukan suatu pengkajian ilmiah terhadap faktor-faktor mempengaruhi pertumbuhan ekonomi di Thailand. Dalam hal ini faktor-faktor yang dianalisis adalah pertumbuhan penduduk, tingkat pendidikan, dan jumlah tenaga kerja.

1.2 Rumusan Masalah

Berdasarkan uraian diatas, maka permasalahan yang akan dianalisis dalam penelitian ini adalah:

- a. Bagaimana pengaruh pertumbuhan penduduk terhadap pertumbuhan ekonomi di Thailand?
- b. Bagaimana pengaruh tingkat pendidikan terhadap pertumbuhan ekonomi di Thailand?
- c. Bagaimana pengaruh jumlah tenaga kerja terhadap pertumbuhan ekonomi di Thailand?

1.3 Tujuan Penelitian

Tujuan penelitian secara umum adalah untuk mengetahui factor-faktor yang mempengaruhi pertumbuhan ekonomi di Thailand.

Secara khusus penelitian ini bertujuan:

- a. Untuk mengetahui pengaruh pertumbuhan penduduk terhadap pertumbuhan ekonomi di Thailand.
- b. Untuk mengetahui pengaruh tingkat pendidikan terhadap pertumbuhan ekonomi di Thailand.
- c. Untuk mengetahui pengaruh jumlah tenaga kerja terhadap pertumbuhan ekonomi di Thailand.

1.4 Manfaat Penelitian

Adapun manfaat penelitian ini adalah sebagai berikut:

- a. Untuk menambah pengetahuan dan wawasan penulis dalam menerapkan ilmu yang telah dipelajari selama menjadi Mahasiswa Fakultas Ekonomi dan Bisnis Islam Universitas Islam Negeri Sunan Kalijaga Yogyakarta.
- b. Sebagai bahan studi, perbandingan dan tambahan ilmu pengetahuan bagi kalangan akademis dan peneliti dalam melakukan penelitian dengan topik sama.
- c. Sebagai sumber referensi bagi peneliti selanjutnya khususnya yang membahas mengenai pertumbuhan ekonomi.

1.5 Sistematika Penulisan

Dalam penulisan skripsi akan terbagi ke dalam lima bab utama. Kelima bab utama tersebut akan disajikan secara berurutan dengan sistematika penulisan sebagai berikut:

Bab I pendahuluan

Dalam bab ini berisikan tentang latar belakang masalah yang terdiri dari pertumbuhan ekonomi di Thailand serta fenomena pertumbuhan ekonomi di Thailand, rumusan masalah, tujuan penelitian, manfaat penelitian, serta sistematika penulisan.

Bab II Kerangka teori

Menyajikan landasan teori tentang, teori pertumbuhan ekonomi, teori pertumbuhan penduduk, teori tingkat pendidikan, teori tenaga kerja. Disamping itu pada bab ini juga terdapat penelitian terdahulu, kerangka pemikiran dan Hipotesis yang dapat diambil.

Bab III Metode penelitian

Pada bab ini dipaparkan tentang metode penelitian yang meliputi variable penelitian dan definisi operasional, jenis sumber data, dan metode analisis.

Bab IV Hasil dan Pembahasan

Pada bab ini dipaparkan tentang deskripsi obyek penelitian, yaitu pertumbuhan ekonomi, pertumbuhan penduduk, tingkat pendidikan, dan jumlah tenaga kerja, di Thailand analisis data dan pembahasan.

Bab V Penutup

Pada bab ini disampaikan kesimpulan dan saran yang dapat diambil dari penelitian yang dilakukan.

BAB V

PENUTUP

5.1. Kesimpulan

1. Variabel jumlah penduduk berpengaruh negatif namun tidak signifikan terhadap pertumbuhan ekonomi di Thailand. Hal ini dapat ditunjukkan dengan melihat probabilitas dari variabel pertumbuhan penduduk bernilai 0.3249 yang lebih besar dari (0,05). Hal ini dikarenakan pertumbuhan penduduk cukup untuk menurunkan pertumbuhan ekonomi di Thailand.
2. Variabel tingkat pendidikan berpengaruh positif namun tidak signifikan terhadap pertumbuhan ekonomi di Thailand. Hal ini dapat ditunjukkan dengan melihat probabilitas dari variabel tingkat pendidikan bernilai 0.8117 yang lebih besar dari (0,05).
3. Variabel jumlah tenaga kerja berpengaruh positif namun tidak signifikan terhadap pertumbuhan ekonomi di Thailand. Hal ini dapat ditunjukkan dengan melihat probabilitas dari variabel jumlah tenaga kerja bernilai 0.6176 yang lebih besar dari (0,05). Hal ini berarti bahwa pertumbuhan ekonomi di Thailand akan semakin meningkat dengan meningkatnya jumlah tenaga kerja.

5.2. Saran

Adapun saran yang dapat peneliti berikan terkait dengan hasil penelitian diantaranya:

1. Jumlah tenaga kerja memberikan pengaruh yang paling dominan terhadap pertumbuhan ekonomi di Thailand, oleh karena itu disarankan agar pemerintah Thailand untuk dapat memanfaatkan dan meningkatkan potensi tenaga kerja di Thailand yang tersedia untuk lebih efektif dan efisien sehingga lebih meningkatkan pertumbuhan ekonomi di Thailand.
2. Untuk peneliti yang akan datang diharapkan dapat menjadikan hasil penelitian ini sebagai bahan acuan dalam melakukan penelitian sejenis. Disamping itu, hendaknya dilakukan penelitian dengan mengidentifikasi faktor lain yang berdampak pada pertumbuhan ekonomi suatu daerah.

DAFTAR PUSTAKA

Buku:

- Abd al-Mannan, Muhammad, (t.t), *Al-Iqtisad al-Islâmi baina al-Nazariyat wa al-Tathbiq*, Al-Maktab al-arabi al-hadis.
- Abdul Ghani ‘Abod (1992), “*al-Tarbiyah al-Iqtishadiyah fi al-Islam*”. Kaherah: Maktabah al Nahdhah al Misriah.
- Ahmad, Khursyid (1985), *Al-Tanmiyah al-iqtisodiyah fi ithorin islamiyin*, Rafiq Al-Misri (terj.), Majalah: Abhas al-Iqtisod al-Islami.
- Al-Fasi, al-Syaikh ‘Allal (1971) *al-Islâm wa mutatollabat al-tanmiyah fi mujtama’ al-yaum*, Dahran: Multaqa al-Fikr al-Islami).
- At-Tariqi, Abdullah Abdul Husain, *Al-Iqtishad al-Islam: ushusun wa muba’un wa akdaf; Ekonomi Islam; prinsip, dasar, dan tujuan*, Yogyakarta; Magistra Insania Press, 2004
- Boediono, *Teori Pertumbuhan Ekoonomi*, Yogyakarta; BPFE Yogyakarta, 2012
- Kuncoro, Mudrajat. 2007. *Metode Riset Untuk Bisnis dan Ekonomi*. C. V ANDI Yogyakarta: Grafindo Persada.
- Mankiw, N. Gregory, *Makroekonomi*, Jakarta; Erlangga, 2006
- Nurhasanah Bakhtiar, M.Ag. *Pendidikan Agama Islam Di perguruan Tinggi Umum*. Yogyakarta, 2013
- Nurul Huda et al. *Ekonomi Makro Islam : Pendekatan Teoretis*. Jakarta, 2009
- Simanjuntuk, Payaman. 1985. *Pengantar Ilmu Ekonomi Sumber Daya Manusia*. UPFE. UI. Jakarta.
- Suparnoko. 2002. *Ekonomi Pablik Untuk Keuangan dan Pembangunan Daerah*. ANDI. Jakarta.

Tarado, Michael P., dan Smith, Stephen C. (2006). *Pembangunan ekonomi / Edisi kesembilan, Jilid I* (Alih Bahasa: Haris Munandar dan Puji A.L.). Jakarta: Penerbit Erlangga.

Yusuf, Ibrahim, (1981), *Istiratijiyatu wa Tiknik al-Tanmiyah al-Iqtisodiyah fi al-Islâm*, Kairo: Al-Ittihad al-Dauli li al-Bunuk al-Islamiyah).

Skripsi, Jurnal dan Tesis:

Diniel Sitindaon. (2003). *Faktor-faktor yang Mempengaruhi Pertumbuhan Ekonomi di Kabupaten Demak*. Skripsi. Universitas Negeri Semarang.

Hari Handoko. (2012). *Analisis faktor-faktor yang Mempengaruhi Pertumbuhan Ekonomi di Kabupaten Ngawi*. Tesis. Universitas Sebelas Meret Surakarta.

Mochammad Ardi Wiboro. (2006). *Analisis pengaruh desentralisasi fiscal terhadap pertumbuhan ekonomi daerah di Jawa Timur*. Skripsi. Universitas Brawajika Malang.

Neni, Pancawati. (2000). *Pengaruh Rasio Kapital-Tenaga, Tingkat Pendidikan, Stok Kapital dan Pertumbuhan Panduduk Terhadap Tingkat Pertumbuhan GDP Indonesia*. Jurnal Ekonomi dan Bisnis Indonesia, Vol.2, 179-185

Yanan. (2009). *Analisis faktor-faktor yang mempengaruhi pertumbuhan ekonomi Indonesia*. Tesis. Universitas Sumatera Utara medan.

Hari Handoko. (2012). *Analisis factor-faktor yang mempengaruhi pertumbuhan ekonomi di Kabupaten Ngawi*. Tesis. Universitas sebelas Meret Surakarta.

Internet:

<https://www.bot.or.th> (Bank of Thailand)

service.nso.go.th

<https://www.gotknow.org/posts/269867>



Lampiran-Lampiran

STATE ISLAMIC UNIVERSITY
SUNAN KALIJAGA
YOGYAKARTA

Lampiran: I Data Penelitian

Wilayah/Region	Tahun	Pertumbuhan ekonomi (Y)	Jumlah Penduduk (X1)	Tenaga Kerja (X2)	Pendidikan (X3)
Bangkok	2009	-2.09	5,702,595	3,968,545	10.5
	2010	8.69	5,701,394	3,903,169	10.5
	2011	0.41	5,674,843	3,894,854	10.6
	2012	7.2	5,673,560	3,920,140	10.8
	2013	4.22	5,686,252	3,910,924	11
	2014	2.62	5,692,284	5,289,005	11
Sentral	2009	-5.6	15,742,529	9,363,597	8
	2010	8.03	15,922,094	9,439,809	8.1
	2011	-7.32	16,060,141	9,503,934	8.2
	2012	7.48	16,222,892	9,626,096	8.3
	2013	9.21	16,366,870	9,640,796	8.2
	2014	-8.12	16,532,023	11,599,558	8.4
Utara	2009	1.79	11,770,233	7,164,597	7.4
	2010	3.69	11,788,411	7,230,143	7.5
	2011	4.48	11,783,311	7,285,447	7.6
	2012	9.12	11,802,566	7,341,478	7.3
	2013	-0.08	11,825,955	7,332,912	7.3
	2014	1.73	11,846,651	6,569,984	7.3
Timur Laut	2009	6.5	21,495,825	12,735,834	7.8
	2010	5.67	21,573,318	12,751,522	8.1
	2011	6.75	21,585,883	12,858,391	8.1
	2012	7.66	21,697,488	13,052,175	7.5
	2013	1.3	21,775,407	12,991,027	7.5
	2014	-1.4	21,845,254	9,973,094	7.6
Selatan	2009	2.51	8,813,880	5,194,184	8
	2010	5.65	8,893,050	5,318,838	8.3
	2011	2.35	8,971,855	5,378,881	8.3
	2012	3.78	9,060,189	5,467,949	8.1
	2013	0.99	9,131,425	5,508,131	8.2
	2014	0.36	9,208,504	5,144,591	8.4

Lampiran: II Output Uji Spesifikasi Model

1. Uji Chow

Redundant Fixed Effects Tests
Pool: POOL
Test cross-section fixed effects

Effects Test	Statistic	d.f.	Prob.
Cross-section F	0.748672	(4,22)	0.5694
Cross-section Chi-square	3.828628	4	0.4297

Cross-section fixed effects test equation:
Dependent Variable: Y?
Method: Panel Least Squares
Date: 06/05/17 Time: 11:25
Sample: 2009 2014
Included observations: 6
Cross-sections included: 5
Total pool (balanced) observations: 30

Variable	Coefficient	Std. Error	t-Statistic	Prob.
C	2.470211	7.243456	0.341027	0.7358
X1?	0.824196	1.906066	0.432407	0.6690
X2?	0.030300	0.106354	0.284898	0.7780
X3?	0.096952	0.823646	0.117711	0.9072

R-squared	0.012278	Mean dependent var	2.919333
Adjusted R-squared	-0.101690	S.D. dependent var	4.629428
S.E. of regression	4.859115	Akaike info criterion	6.123155
Sum squared resid	613.8859	Schwarz criterion	6.309982
Log likelihood	-87.84733	Hannan-Quinn criter.	6.182923
F-statistic	0.107728	Durbin-Watson stat	2.631656
Prob(F-statistic)	0.954821		

STATE ISLAMIC UNIVERSITY
SUNAN KALIJAGA
YOGYAKARTA

2. Uji Hausman

Correlated Random Effects - Hausman Test

Pool: POOL

Test cross-section random effects

Test Summary	Chi-Sq. Statistic	Chi-Sq. d.f.	Prob.
Cross-section random	2.989908	3	0.3932

** WARNING: estimated cross-section random effects variance is zero.

Cross-section random effects test comparisons:

Variable	Fixed	Random	Var(Diff.)	Prob.
X1?	-4.164695	0.824196	13.325425	0.1717
X2?	0.028582	0.030300	0.002292	0.9714
X3?	2.807292	0.096952	30.026894	0.6209

Cross-section random effects test equation:

Dependent Variable: Y?

Method: Panel Least Squares

Date: 06/05/17 Time: 11:28

Sample: 2009 2014

Included observations: 6

Cross-sections included: 5

Total pool (balanced) observations: 30

Variable	Coefficient	Std. Error	t-Statistic	Prob.
C	-22.50411	46.88227	-0.480013	0.6360
X1?	-4.164695	4.135775	-1.006993	0.3249
X2?	0.028582	0.118566	0.241066	0.8117
X3?	2.807292	5.543697	0.506393	0.6176

Effects Specification

Cross-section fixed (dummy variables)

R-squared	0.130620	Mean dependent var	2.919333
Adjusted R-squared	-0.146001	S.D. dependent var	4.629428
S.E. of regression	4.955870	Akaike info criterion	6.262201
Sum squared resid	540.3343	Schwarz criterion	6.635854
Log likelihood	-85.93302	Hannan-Quinn criter.	6.381736
F-statistic	0.472197	Durbin-Watson stat	2.706795
Prob(F-statistic)	0.844192		

Lampiran III: Output Estimasi Model

Model Fixed Effect

Dependent Variable: Y?
Method: Pooled Least Squares
Date: 06/05/17 Time: 11:24
Sample: 2009 2014
Included observations: 6
Cross-sections included: 5
Total pool (balanced) observations: 30

Variable	Coefficient	Std. Error	t-Statistic	Prob.
C	-22.50411	46.88227	-0.480013	0.6360
X1?	-4.164695	4.135775	-1.006993	0.3249
X2?	0.028582	0.118566	0.241066	0.8117
X3?	2.807292	5.543697	0.506393	0.6176
Fixed Effects (Cross)				
_BANGKOK--C	-3.733564			
_SENTRAL--C	-3.767179			
_UTARA--C	5.347660			
_TIMURLAUT--C	3.730636			
_SELATAN--C	-1.577553			

Effects Specification

Cross-section fixed (dummy variables)

R-squared	0.130620	Mean dependent var	2.919333
Adjusted R-squared	-0.146001	S.D. dependent var	4.629428
S.E. of regression	4.955870	Akaike info criterion	6.262201
Sum squared resid	540.3343	Schwarz criterion	6.635854
Log likelihood	-85.93302	Hannan-Quinn criter.	6.381736
F-statistic	0.472197	Durbin-Watson stat	2.706795
Prob(F-statistic)	0.844192		

STATE ISLAMIC UNIVERSITY
SUNAN KALIJAGA
YOGYAKARTA

Lampiran IV: Statistik Deskriptif

	X1	X2	X3	Y
Mean	-0.407667	-1.181000	8.463333	2.919333
Median	-0.340000	-0.745000	8.100000	3.155000
Maximum	0.910000	23.23000	11.00000	9.210000
Minimum	-1.140000	-35.24000	7.300000	-8.120000
Std. Dev.	0.493947	9.032190	1.208443	4.629428
Skewness	0.519381	-1.425034	1.220442	-0.733366
Kurtosis	2.894222	9.952329	2.989406	3.020197
Jarque-Bera Probability	1.362767 0.505916	70.57222 0.000000	7.447537 0.024143	2.689641 0.260586
Sum	-12.23000	-35.43000	253.9000	87.58000
Sum Sq. Dev.	7.075537	2365.833	42.34967	621.5166
Observations	30	30	30	30

CURRICULUM VITAE



Data Pribadi

- Nama : Miss Nichakorn Sanmut
- Jenis Kelamin : Perempuan
- Tempat, Tanggal Lahir : Songkhla Thailand, 28 November 1993
- Kewarganegaraan : Thailand
- Agama : Islam
- Alamat Asal : 89 M.2 T.Samnakteaw A.Sadao CH.Songkhla Thailand 90120
- Alamat di Indonesia : Papringan Jl.Ori 2 Depok Sleman Yogyakarta.
- Telepon : 089661341093
- Email : nichakorn.1112@gmail.com

Pendidikan Formal

- 1998-2006 : SD Bannamlat School
- 2006-2008 : SMP Sangkhom Islam Wittaya School
- 2009-2011 : SMA Sangkhom Islam Wittaya School
- 2012-2016 : Universitas Islam Negeri Sunan Kalijaga, Sleman, DIY

Pengalaman Kerja

- 2015 : Magang Koperasi Jasa Keuangan Syari'ah BMT Nur Ikhlas.

Training/Kursus, Seminar, dan Workshop

- Seminar “ Ancaman baru dengan strategi untuk bertahan di era modern (Thailand) di Yogyakarta” oleh Universitas Muhammadiyah, 2016

- Seminar “ Peningkatan kualitas mahasiswa Thailand di Indonesia pada Era Globalisasi di Semarang ” oleh Universitas Islam Sultan Agung Semarang, 2017

Pengalaman Organisasi

- Anggota organisasi Darunnushah Thailand 2015 – sekarang

Kemampuan

- Komputer dan Internet (Microsoft Word, Microsoft Excel, Microsoft Power Point)
- Bisa berbicara bahasa Thai, Indonesia, Melayu.

