

**ANALISIS KELAYAKAN DAN STRATEGI PENGEMBANGAN USAHA
INDUSTRI RUMAH TANGGA KERIPIK BELUT DI KECAMATAN
GODEAN KABUPATEN SLEMAN**



SKRIPSI

**DIAJUKAN KEPADA FAKULTAS EKONOMI DAN BISNIS ISLAM
UNIVERSITAS ISLAM NEGERI SUNAN KALIJAGA YOGYAKARTA
SEBAGAI SALAH SATU SYARAT MEMPEROLEH GELAR SARJANA
STRATA SATU DALAM ILMU EKONOMI ISLAM**

OLEH:

TRI YANA AISYAH

NIM:13810156

DOSEN PEMBIMBING:

Drs. AKHMAD YUSUF KHOIRUDDIN, S.E., M. Si

NIP: 19661119 199203 1 002

**PROGRAM STUDI EKONOMI SYARIAH
FAKULTAS EKONOMI DAN BISNIS ISLAM
UNIVERSITAS ISLAM NEGERI SUNAN KALIJAGA
YOGYAKARTA**

2017

ABSTRAK

Penelitian ini bertujuan untuk mengetahui struktur biaya industri dan pendapatan, menganalisis kelayakan dan memformulasikan strategi pengembangan usaha industri rumah tangga keripik belut di Kecamatan Godean Kabupaten Sleman. Data yang digunakan dalam penelitian ini adalah data primer yang diperoleh dari observasi, kuesioner, wawancara dan pencatatan, serta data sekunder yang diperoleh dari Badan Pusat Statistik Kabupaten Sleman dan Pemerintah Kecamatan Godean. Lokasi penelitian dalam penelitian ini ditentukan secara sengaja (*purposive*) dengan pemilihan objek penelitian menggunakan *simple random sampling* sebanyak 25 responden.

Analisis data yang digunakan adalah analisis R/C, analisis produktivitas tenaga kerja, analisis *break event point* dan analisis SWOT. Hasil penelitian menunjukkan total biaya produksi industri rumah tangga keripik belut di Kecamatan Godean Kabupaten Sleman per tahun sebesar Rp. 2.634.203.328,00 dengan rata-rata total biaya produksi per tahun sebesar Rp 106.825.656,00. Pendapatan rata-rata per tahun adalah Rp. 1.359.128.304 ,00 dengan total produksi per tahun sebesar 24.264 kg dan harga rata-rata produksi sebesar Rp. 100.000,00. Untuk kelayakan usaha pada industri rumah tangga keripik belut di Kecamatan Godean Kabupaten Sleman diperoleh nilai R/C sebesar 1,17.

Sedangkan untuk *Break Event Point* sebesar Rp 1.385.827,00 untuk BEP penerimaan, 27 Kg untuk BEP jumlah produksi dan Rp. 110.000,00 untuk BEP harga, serta HKO sebesar Rp. 2.628.163,00. Hal ini menunjukkan industri rumah tangga keripik belut layak untuk dikembangkan. Untuk strategi pengembangan yang dapat diterapkan pada industri ini adalah dengan menggunakan strategi diversifikasi.

Kata Kunci: Industri rumah tangga keripik belut, kelayakan dan strategi pengembangan.

ABSTRACT

This research has a purpose to determine the cost, revenue and analyze the feasibility study and to obtain strategies formulation of business development of Eel Chips Industrial Scale Home in Godean of Sleman Regency. Data in this research are using primary data which done by observation, questionnaires, interviews, and recording. Also using secondary data which done by BPS of Sleman Regency and Godean District Government. Location that selected by using purposive and simple random sampling for respondents as much 25 respondents.

The method that have been used in this research are analysis of the feasibility study by using R/C ratio, Break Event Point analysis, labour productivity and analysis of business development strategy by using SWOT. This results showed that the total cost of Eel Chips Industrial Scale Home in Godean of Sleman Regency is Rp 2.634.203.328,00 per year with average cost of total cost is Rp 106.825.656,00 per year. Average revenue per year is Rp. 1.359.128.304 ,00 with total production is 24.264 kg per year and average price of Production is Rp. 100.000, 00.

For the feasibility of Eel Chips Industrial Scale Home in Godean of Sleman Regency obtained value of R/C ratio are 1,17, BEP value are Rp 1.385.827,00 for revenue, 27 kilograms for units, Rp. 110.000,00 for prices, and labour productivity is Rp. 2.628.163,00. It can be concluded that this industry home scale are feasible to develop. Strategies formulation that can be applied is diversification strategy.

Key Words: *Eel Chips Industrial Scale Home in Godean of Sleman Regency, eel chips and development strategies.*

STATE ISLAMIC UNIVERSITY
SUNAN KALIJAGA
YOGYAKARTA

SURAT PERSETUJUAN SKRIPSI

Hal : Skripsi Saudari Tri Yana Aisyah

Kepada

Yth. Bapak Dekan Fakultas Ekonomi dan Bisnis Islam

UIN Sunan Kalijaga

Di Yogyakarta.

Assalamu'alaikum Wr. Wb.

Setelah membaca, meneliti dan mengoreksi serta menyarankan perbaikan seperlunya, maka kami berpendapat bahwa skripsi saudara:

Nama : Tri Yana Aisyah

NIM : 13810156

Judul Skripsi : **“ Analisis Kelayakan dan Strategi Pengembangan Usaha Industri Rumah Tangga Keripik Belut di Kecamatan Godean Kabupaten Sleman ”**

Sudah dapat diajukan kepada Fakultas Ekonomi dan Bisnis Islam program studi Ekonomi Syariah Universitas Islam Negeri Sunan Kalijaga Yogyakarta sebagai salah satu syarat untuk memperoleh gelar sarjana strata satu dalam ilmu Ekonomi Islam.

Dengan ini kami mengharapkan agar skripsi saudara tersebut dapat segera dimunaqosyahkan. Untuk itu kami ucapkan terima kasih.

Wassalamu'alaikum Wr. Wb

Yogyakarta,

Pembimbing I


Drs. Akhmad Yusuf Khoiruddin, S.E., M.Si

NIP. 19661119 199203 1 002

SURAT PERNYATAAN

Assalamu'alaikum Warrahmatullahi Wabarakatuh

Saya yang bertanda tangan di bawah ini:

Nama : Tri Yana Aisyah

NIM : 13810156

Prodi : Ekonomi Syari'ah

Menyatakan bahwa skripsi yang berjudul “**Analisis Kelayakan dan Strategi Pengembangan Usaha Industri Rumah Tangga Keripik Belut di Kecamatan Godean Kabupaten Sleman**” adalah benar-benar hasil karya penyusun sendiri, bukan duplikasi ataupun saduran dari karya orang lain kecuali pada bagian yang telah dirujuk dan disebut dalam *body note* atau daftar pustaka. Apabila di lain waktu terbukti adanya penyimpangan dalam karya ini, maka tanggung jawab sepenuhnya ada pada penyusun.

Demikian surat pernyataan ini saya buat agar dapat dimaklumi.

Wassalamu'alaikum Warrahmatullahi Wabarakatuh

Yogyakarta, 24 Februari 2017



Penyusun,

Tri Yana Aisyah

13810156



KEMENTERIAN AGAMA
UNIVERSITAS ISLAM NEGERI SUNAN KALIJAGA
FAKULTAS EKONOMI DAN BISNIS ISLAM

Jl. Marsda Adisucipto Telp. (0274) 550821, 512474 Fax (0274) 586117 Yogyakarta 55281

PENGESAHAN TUGAS AKHIR

Nomor: B-1902/Un.02/DEB/PP.05.3/05/2017

Tugas Akhir dengan Judul: ANALISIS KELAYAKAN DAN STRATEGI PENGEMBANGAN
USAHA INDUSTRI RUMAH TANGGA KERIPIK BELUT DI
KECAMATAN GODEAN KABUPATEN SLEMAN.


Yang dipersiapkan dan disusun oleh:

Nama : Tri Yana Aisyah
Nomor Induk Mahasiswa : 13810156
Telah diujikan pada : Kamis, 02 Mei 2017
Nilai ujian Tugas Akhir : 84/B+

Dinyatakan telah diterima oleh Fakultas Ekonomi dan Bisnis Islam UIN Sunan Kalijaga
Yogyakarta

TIM UJIAN TUGAS AKHIR

Ketua Sidang


Drs. Akhmad Yusuf Khoiruddin, S.E., M.Si.
NIP. 19661119 199203 1 002

Penguji I



Dr. Syafiq Mahmadah Hanafi, M.Ag.
NIP. 19670518 199703 1 003

Penguji II




Sunaryati, S.E., M.Si.
NIP. 19751111 200212 2 002

Yogyakarta, 02 Mei 2017

UIN Sunan Kalijaga

Fakultas Ekonomi dan Bisnis Islam

DEKAN


Dr. H. Syafiq Mahmadah Hanafi, M.Ag.
NIP. 19670518 199703 1 003

PERSETUJUAN PUBLIKASI SKRIPSI UNTUK KEPENTINGAN AKADEMIK

Sebagai *civitas* akademik UIN Sunan Kalijaga Yogyakarta, Saya yang bertanda tangan di bawah ini:

Nama : Tri Yana Aisyah
NIM : 13810156
Program Studi : Ekonomi Syari'ah
Jenis Karya : Skripsi

Demi pengembangan ilmu pengetahuan, menyetujui untuk memberikan kepada UIN Sunan Kalijaga Yogyakarta Hak Bebas Royalti Non-Eksklusif (*non-exclusive royalty free right*) atas karya ilmiah saya yang berjudul:

**“Analisis Kelayakan dan Strategi Pengembangan Usaha Industri Rumah
Tangga Keripik Belut di Kecamatan Godean Kabupaten Sleman”**

Beserta perangkat yang ada (jika diperlukan). Dengan Hak Bebas Royalti Non-Eksklusif ini, UIN Sunan Kalijaga berhak menyimpan, mengalihmedia/formatkan, mengelola dalam bentuk pangkalan data (*database*), merawat, dan memublikasikan tugas akhir saya selama tetap mencantumkan nama saya sebagai penulis pencipta dan sebagai pemilik hak cipta.

Demikian pernyataan ini saya buat dengan sebenar-benarnya.

Dibuat di Yogyakarta

Pada Tanggal: 24 Februari 2017

Yang Menyatakan,



(Tri Yana Aisyah)

MOTTO

”Sesungguhnya Allah tidak akan mengubah keadaan suatu kaum sehingga mereka mengubah keadaan mereka sendiri”

(Ar-Ra’ad: 11)

”Three things which containing philosophy in my life,
they’re blue, sky, and sea”

(unknown)

“...I would never give up for what I believe...”

(Mocca)

“...Vision without action is daydream, action without vision
is nightmare...”

(Japanese Proverb)

HALAMAN PERSEMBAHAN

Karya ini saya persembahkan untuk

Ayahanda, Ibunda tercinta dan keluarga

serta almamaterku UIN Sunan Kalijaga Yogyakarta



KATA PENGANTAR

Segala puji bagi Allah yang senantiasa melimpahkan rahmat dan kasih sayang bagi seluruh makhluk-Nya. Semoga kita tidak pernah lupa untuk mensyukuri segala nikmat dan karunia yang telah Allah berikan. Shalawat serta salam semoga selalu tercurah kepada nabi paling agung dan mulia, Nabi Muhammad saw beserta keluarga dan para sahabatnya.

Penulis menyadari bahwa penyusunan tugas akhir ini tidak akan dapat selesai dengan baik tanpa bantuan dari berbagai pihak. Berkat do'a, pengorbanan, dan motivasi baik secara langsung maupun tidak langsung dari merekalah tugas akhir ini dapat terselesaikan.

Oleh karena itu penulis ingin mengucapkan banyak terima kasih kepada berbagai pihak, antara lain kepada:

1. Bapak Prof. Drs. Yudian Wahyudi, M. A., Ph.D. selaku Rektor UIN Sunan Kalijaga Yogyakarta.
2. Bapak Dr. H. Syafiq Mahmadah Hanafi, S.Ag., M.Ag. selaku Dekan Fakultas Ekonomi dan Bisnis Islam UIN Sunan Kalijaga Yogyakarta beserta jajarannya.
3. Ibu Sunaryati, SE., M.Si. selaku Kaprodi Ekonomi Syari'ah Fakultas Ekonomi dan Bisnis Islam UIN Sunan Kalijaga Yogyakarta.
4. Bapak A. Yusuf Khoiruddin, SE., M. Si. selaku dosen pembimbing skripsi yang telah mengarahkan, membimbing, dan memberi masukan dengan penuh kesabaran kepada penulis.
5. Ibu Sunarsih, SE., M. Si. selaku dosen pembimbing akademik yang telah memberikan bimbingan serta arahan kepada penulis baik dalam menyelesaikan tugas akhir ini maupun dalam studi akademik.
6. Dinas Perindustrian, Perdagangan dan Koperasi Kabupaten Sleman yang telah mengizinkan penulis melakukan penelitian ini.

7. Pemerintah Kecamatan Godean Kabupaten Sleman yang telah menerima penulis untuk melakukan penelitian di daerah tersebut.
8. Bapak Adji Pribadi selaku Penyuluh Perikanan Kecamatan Godean yang telah bersedia meluangkan waktunya untuk membantu penulis dalam menghimpun informasi terkait penelitian ini.
9. Ayahanda Ir. Yaya Sukarya dan Ibunda Kusmardiana Handayani serta saudara-saudariku, Mas Yana, Mas Dwi, Iful, Fajar, Adzfar, Alan, dan Hani yang senantiasa mendo'akan dan memberikan motivasi kepada penulis.
10. Teman-teman Ekonomi Syari'ah 2013 dan Teman-teman Ekonomi Syari'ah D 2013 yang telah berjuang bersama-sama dalam menempuh pendidikan S1 dan banyak membantu serta memotivasi penulis.
11. HMJ Ekonomi Syari'ah periode 2016-2017 yang telah memberikan banyak pengetahuan, pengalaman dan kebahagiaan kepada penulis.
12. LC FIEB UIN Sunan Kalijaga Yogyakarta yang telah mengizinkan penulis untuk belajar bersama mengenal dan memahami seluk beluk tentang bahasa Inggris serta memberikan pengalaman *Practice in English well*.
13. Korp Maestro PMII Rayon Ekuilibrium FEBI UIN Sunan Kalijaga Yogyakarta yang telah mengajarkan kepada penulis makna kebersamaan, kepedulian dan kehidupan sesungguhnya.
14. 2nd AICIF Family yang telah memberikan pengalaman luar biasa bagi penulis.
15. Untuk sahabat-sahabatku Aulia Khansa, Anis, Clarisa, Fera, Gumilang, Iqbal, Iun, Izul, Ninda, Nisa, dan Pascal yang senantiasa memberikan do'a dan dukungan serta telah menjadi teman terbaik dan mewarnai kehidupan penulis selama 3 tahun di FEBI di saat kondisi duka maupun suka.
16. Untuk Ajik, Nisa dan Ochak yang telah bersedia menemani penulis dalam penyebaran kuesioner.
17. Teman-teman kelompok KKN 91 Gunung Butak (Anwar, Arin, Nissa, Noor, Ochit, Rina, Yuanita, dan Yuni) yang telah memberikan pengalaman berharga bagi penulis.
18. Teman-teman LKMF Seni Musik dan Seni Tari yang telah memberikan pengetahuan dan pengalaman di bidang seni.

18. Teman-teman LKMF Seni Musik dan Seni Tari yang telah memberikan pengetahuan dan pengalaman di bidang seni.
19. Semua pihak yang telah membantu penulis dalam penyusunan tugas akhir serta dalam menempuh studi yang tidak dapat penulis sebutkan satu persatu.

Insy Allah semua yang telah diberikan menjadi amal saleh dan diberi balasan lebih oleh Allah SWT. semoga penelitian ini bermanfaat bagi penulis pada khususnya dan dapat menginspirasi seluruh pembaca pada umumnya.

Yogyakarta, 25 Februari 2017

Penyusun,



Tri Yana Aisyah

NIM. 13810156



STATE ISLAMIC UNIVERSITY
SUNAN KALIJAGA
YOGYAKARTA

PEDOMAN TRANSLITERASI

Transliterasi kata-kata arab yang dipakai dalam penyusunan skripsi ini berpedoman pada Surat Keputusan Bersama Menteri Agama dan Menteri Pendidikan dan Kebudayaan Republik Indonesia Nomor: 158/1987 dan 0543b/U/1987.

A. Konsonan Tunggal

Huruf Arab	Nama	Huruf Latin	Nama
ا	Alif	Tidak dilambangkan	tidak dilambangkan
ب	Bā'	B	be
ت	Tā'	T	te
ث	Šā'	š	es (dengan titik di atas)
ج	Jim	J	je
ح	Ḥā'	ḥ	ha (dengan titik di bawah)
خ	Khā'	Kh	ka dan ha
د	Dāl	D	de
ذ	Zāl	Ẓ	zet (dengan titik di atas)
ر	Rā'	R	er

ز	Zai	Z	Zet
س	Sin	S	Es
ش	Syin	Sy	es dan ye
ص	Ṣād	ṣ	es (dengan titik di bawah)
ض	Ḍād	ḍ	de (dengan titik di bawah)
ط	Ṭā	ṭ	te (dengan titik di bawah)
ظ	Zā'	ẓ	zet (dengan titik di bawah)
ع	'Ain	'	koma terbalik di atas
غ	Gain	G	Ge
ف	Fā'	F	Ef
ق	Qāf	Q	Qi
ك	Kāf	K	Ka
ل	Lām	L	El
م	Mīm	M	Em
ن	Nūn	N	En

و	Wāwu	W	w
هـ	Hā	H	ha
ء	Hamzah	,	apostrof
ي	Yā'	Y	ye

B. Konsonan Rangkap karena Syaddah Ditulis Rangkap

متعددة	Ditulis	<i>Muta'addidah</i>
عدة	Ditulis	<i>'iddah</i>

C. *Tā' marbūṭāh*

Semua *Tā' marbūṭāh* ditulis dengan h, baik berada pada akhir kata tunggal ataupun berada di tengah penggabungan kata (kata yang diikuti oleh kata sandang “al”). Ketentuan ini tidak diperlukan bagi kata-kata Arab yang sudah terserap dalam bahasa Indonesia, seperti shalat, zakat, dan sebagainya kecuali dikehendaki kata aslinya.

حكمة	Ditulis	<i>Hikmah</i>
علة	Ditulis	<i>'illah</i>
كرامة الأولياء	Ditulis	<i>Karāmah al-auliyā'</i>

D. Vokal Pendek dan Penerapannya

-----َ-----	Fathah	Ditulis	A
-----ِ-----	Kasrah	Ditulis	i
-----ُ-----	Ḍammah	Ditulis	u

فَعَلَ	Fathah	Ditulis	<i>fa'ala</i>
ذُكِرَ	Kasrah	Ditulis	<i>ẓukira</i>
يَذْهَبُ	Ḍammah	Ditulis	<i>yazhabu</i>

E. Vokal Panjang

1. Fathah + alif	Ditulis	<i>ā</i>
جاهليّة	Ditulis	<i>jāhiliyyah</i>
2. Fathah + yā' mati	Ditulis	<i>ā</i>
تَنَسَّى	Ditulis	<i>tansā</i>
3. Kasrah + yā' mati	Ditulis	<i>ī</i>
كَرِيم	Ditulis	<i>karīm</i>
4. Ḍammah + wāwu mati	Ditulis	<i>ū</i>
فُرُوض	Ditulis	<i>furūd</i>

F. Vokal Rangkap

1. Fathah + yā' mati	Ditulis	<i>ai</i>
بَيْنَكُمْ	Ditulis	<i>bainakum</i>

2. Ḍammah + wāwu mati	Ditulis	<i>au</i>
قول	Ditulis	<i>qaul</i>

G. Vokal Pendek Berurutan dalam Satu Kata yang Dipisahkan dengan Apostrof

أنتم	Ditulis	<i>a'antum</i>
أعدت	Ditulis	<i>u'iddat</i>
إنن شكرتم	Ditulis	<i>la'in syakartum</i>

H. Kata Sandang Alif + Lam

1. Bila diikuti oleh huruf *Qamariyyah* maka ditulis dengan menggunakan huruf awal “al”

القرآن	Ditulis	<i>Al-Qur'an</i>
القياس	Ditulis	<i>Al-Qiyas</i>

2. Bila diikuti oleh huruf *Syamsiyyah* ditulis sesuai dengan huruf pertama *Syamsiyyah* tersebut.

السَّامِ	Ditulis	<i>As-Sama'</i>
الشَّمْسِ	Ditulis	<i>Asy-Syams</i>

I. Penulisan Kata-kata dalam Rangkaian Kalimat

Ditulis menurut penulisannya

ذوى الفروض	Dibaca	<i>Zawi al-furud</i>
------------	--------	----------------------

أهل السنة	Dibaca	<i>Ahl as-sunnah</i>
-----------	--------	----------------------



STATE ISLAMIC UNIVERSITY
SUNAN KALIJAGA
YOGYAKARTA

DAFTAR ISI

HALAMAN JUDUL	i
ABSTRAK	ii
ABSTRACT	iii
HALAMAN PERSETUJUAN SKRIPSI	iv
HALAMAN PERNYATAAN KEASLIAN.....	v
HALAMAN PERSETUJUAN PUBLIKASI	vi
MOTTO	vii
HALAMAN PERSEMBAHAN	viii
KATA PENGANTAR.....	ix
PEDOMAN TRANSLITERASI	xii
DAFTAR ISI.....	xviii
DAFTAR TABEL	xxi
DAFTAR GAMBAR.....	xxiii
DAFTAR LAMPIRAN	xxiv
BAB I PENDAHULUAN	
A. Latar Belakang Masalah	1
B. Rumusan Masalah.....	6
C. Tujuan dan Manfaat Penelitian	6
D. Sistematika Penulisan	7
BAB II LANDASAN TEORI	
A. Landasan Teori.....	9
1. Penerimaan, Biaya, Pendapatan, dan Keuntungan.....	9
2. <i>Break Event Point</i>	11
3. Kelayakan Usaha.....	11
4. Pemasaran.....	11
a. Pengertian Pemasaran.....	11
b. Pemasaran dalam perspektif Islam	14

5. Pengertian Manajemen Strategik	17
6. Pengertian Strategi	17
a. Jenis-jenis Strategi.....	18
b. Perumusan Strategi.....	20
c. Tingkat-tingkat Strategi.....	27
d. Strategi dalam perspektif Islam	29
B. Telaah Pustaka	30
C. Kerangka Teori	37

BAB III METODE PENELITIAN

A. Jenis Penelitian.....	38
B. Jenis dan Sumber Data.....	38
1. Data Primer	38
2. Data Sekunder	38
C. Metode Pengumpulan Data.....	39
1. Metode Penentuan Lokasi Penelitian	39
2. Populasi	39
3. Sampel.....	39
D. Variabel Penelitian.....	40
1. Definisi operasional dan pengukuran variabel	40
E. Teknik Pengumpulan Data.....	41
F. Metode Analisis Data.....	42

BAB IV HASIL DAN PEMBAHASAN

A. Deskripsi Objek Penelitian	52
1. Keadaan Geografis	52
2. Keadaan Penduduk.....	53
B. Profil Usaha	56
1. Lama Usaha.....	56
2. Kuantitas Produksi	57
3. Proses Produksi	57
4. Ketersediaan Bahan Baku	59
5. Ketersediaan Tenaga Kerja	60
6. Permodalan.....	60
7. Pemasaran.....	60
C. Karakteristik Responden.....	61
D. Hasil Analisis	65
1. Struktur Biaya Produksi	65
2. Estimasi Pendapatan.....	66
3. Analisis Kelayakan Usaha.....	67
4. Strategi Pengembangan	70

BAB V PENUTUP

A. Kesimpulan 82
B. Saran 83
C. Keterbatasan Penelitian..... 84

DAFTAR PUSTAKA 85

LAMPIRAN..... 88

RIWAYAT HIDUP 113



DAFTAR TABEL

Tabel PBRB dan Distribusi Persentase PDRB Menurut Lapangan Usaha ADH Konstan Tahun 2013-2014 Kabupaten Sleman	2
Tabel 2.1 Definisi Strategi-strategi Alternatif.....	19
Tabel 2.2 Kumpulan Penelitian Terdahulu	34
Tabel 3.1 Identifikasi Faktor Kekuatan dan Kelemahan.....	45
Tabel 3.2 Identifikasi Faktor Peluang dan Ancaman	45
Tabel 3.3 Profil SWOT	46
Tabel 3.4 Perhitungan Matriks IFE.....	47
Tabel 3.5 Perhitungan Matriks EFE.....	47
Tabel 3.6 Matriks SWOT	50
Tabel 4.1 Luas Desa di Kecamatan Godean Tahun 2015	52
Tabel 4.2 Jumlah Penduduk Kecamatan Godean per Desa	53
Tabel 4.3 Jumlah Penduduk Menurut Usia di Kecamatan Godean	53
Tabel 4.4 Jumlah Penduduk Menurut Tingkat Pendidikan di Kecamatan Godean	54
Tabel 4.5 Jumlah Penduduk Menurut Mata Pencarian di Kecamatan Godean	55
Tabel 4.6 Pengalaman Usaha Industri Rumah Tangga Keripik Belut di Kecamatan Godean.....	56
Tabel 4.7 Biaya Industri Rumah Tangga Keripik Belut di Kecamatan Godean Kabupaten Sleman	65
Tabel 4.8 Rerata Produksi, Penerimaan, Pendapatan dan Keuntungan Industri Rumah Tangga Keripik Belut di Kecamatan Godean Kabupaten Sleman	66
Tabel 4.9 Analisis R/C Pada Industri Rumah Tangga Keripik Belut di Kecamatan Godean Kabupaten Sleman.....	68
Tabel 4.10 Analisis BEP pada Industri Rumah Tangga Keripik Belut di Kecamatan Godean Kabupaten Sleman.....	69
Tabel 4.11 Analisis Produktivitas Tenaga Kerja Pada Industri Rumah Tangga Keripik Belut di Kecamatan Godean Kabupaten Sleman.....	70
Tabel 4.12 Identifikasi Faktor Kekuatan dan Kelemahan.....	71

Tabel 4.13 Identifikasi Faktor Peluang dan Ancaman	72
Tabel 4.14 Profil SWOT	73
Tabel 4.15 Perhitungan Matriks IFE dan EFE	75
Tabel 4.16 Rumusan Strategi Pengembangan Usaha dengan Matriks SWOT	81



DAFTAR GAMBAR

Gambar 2.1 Diagram Analisis Swot	21
Gambar 2.2 Kerangka Analitis Perumusan Strategi.....	25
Gambar 2.3 Kerangka Pemikiran	37
Gambar 3.1 Matriks Internal Eksternal.....	49
Gambar 4.1 Karakteristik Responden Berdasarkan Jenis Kelamin	62
Gambar 4.2 Karakteristik Responden Berdasarkan Umur.....	63
Gambar 4.3 Karakteristik Responden Berdasarkan Pendidikan	64
Gambar 4.4 Matriks Internal Eksternal.....	79

DAFTAR LAMPIRAN

Lampiran 1 Surat Izin Penelitian	89
Lampiran 2 Kuesioner	91
Lampiran 3 Identitas Responden	100
Lampiran 4 Surat Keterangan.....	101
Lampiran 5 Sandingan Data UMKM 2012-2013	102
Lampiran 6 Total Biaya Bahan Baku Keripik Belut.....	103
Lampiran 7 Biaya Penyusutan Alat Usaha Keripik Belut	104
Lampiran 8 Biaya Implisit dan Eksplisit Usaha Keripik Belut.....	108
Lampiran 9 Jumlah Produksi dan Penerimaan, Pendapatan, Keuntungan Usaha Keripik Belut	109
Lampiran 10 Total Biaya Tenaga Kerja Usaha Keripik Belut.....	110
Lampiran 11 Dokumentasi Penelitian.....	111

STATE ISLAMIC UNIVERSITY
SUNAN KALIJAGA
YOGYAKARTA

BAB I

PENDAHULUAN

A. Latar Belakang Masalah

Industri rumah tangga termasuk dalam jenis industri kecil menengah yang memiliki potensi untuk terus berkembang. Potensi yang dimiliki industri rumah tangga yaitu penyediaan lapangan kerja dan peningkatan kesejahteraan. Hal ini terbukti dengan meningkatnya jumlah unit usaha industri rumah tangga dari tahun ke tahun. Peningkatan jumlah unit usaha ini diiringi dengan penyerapan tenaga kerja di dalamnya. Di tahun 2012-2013 prosentase peningkatan jumlah unit usaha industri ini sebesar 2,39% atau 1.333.217 unit usaha dengan daya serap tenaga kerja sebesar 4,77% atau 4.764.949 orang (data terlampir).

Keberadaan industri rumah tangga juga dinilai dapat mendorong pertumbuhan ekonomi nasional melalui penguatan ekonomi daerah. Sebaran industri rumah tangga yang sebagian besar berada di wilayah perdesaan diharapkan mampu menjadi motor penggerak bagi perekonomian desa.

Penguatan ekonomi daerah dapat dilakukan dengan memanfaatkan potensi lokal yang dimiliki oleh suatu daerah. Potensi lokal inilah yang kemudian oleh industri rumah tangga dijadikan sebagai peluang usaha. Dengan begitu industri rumah tangga telah ikut serta berkontribusi terhadap perekonomian daerah.

Potensi industri rumah tangga untuk berkembang bukan berarti tanpa hambatan. Berbagai hambatan yang seringkali dihadapi industri rumah tangga

seperti keterbatasan modal, teknologi, kualitas SDM, dan SDA menjadi isu utama dalam pengembangan industri rumah tangga ini.

Untuk itu diperlukan perhatian khusus dari pemerintah seperti mengeluarkan kebijakan-kebijakan yang berpihak kepada industri rumah tangga supaya permasalahan yang dihadapi oleh industri rumah tangga cepat teratasi sehingga industri rumah tangga dapat meningkatkan produktivitas dan kualitas daya saing.

Salah satu potensi lokal yang dijadikan peluang usaha oleh industri rumah tangga adalah industri pengolahan pangan yang berada di Kabupaten Sleman. Berdasarkan data Badan Pusat Statistik (BPS) Kabupaten Sleman tahun 2010-2014 sektor industri pengolahan pangan termasuk dalam empat sektor yang memberikan kontribusi terbesar dalam pembentukan PDRB atas dasar harga konstan.

Tabel

PDRB dan Distribusi Persentase PDRB Menurut Lapangan Usaha ADH Konstan Tahun 2013-2014 Kabupaten Sleman

No	Sektor	2013		2014	
		(juta Rp)	%	(juta Rp)	%
1.	Pertanian	1.034.154	13,84	1.052.252	13,31
2.	Pertambangan & Penggalian	39.486	0,53	40.011	0,31
3.	Industri Pengolahan pangan	1.055.973	14,13	1.094.199	13,84
4.	Listrik, Gas & Air Bersih	69.343	0,93	73.843	0,93

Tabel
(Sambungan)

No	Sektor	2013		2014*)	
		(juta Rp)	%	(juta Rp)	%
5.	Bangunan	886.231	11,86	949.987	12,02
6	Perdagangan, Hotel dan restoran	1.743.449	23,33	1.864.238	23,58
7.	Pengangkutan & Komunikasi	458.431	6,14	487.562	6,17
8.	Keuangan, Persewaan, & Jasa Perusahaan	836.345	11,19	896.697	11,34
9.	Jasa-jasa	1.348.486	18,05	1.447.185	18,30

*) = Angka sementara

Sumber: BPS Kabupaten Sleman, 2014

Data di atas menunjukkan posisi industri pengolahan pangan menempati urutan ketiga terbesar setelah sektor perdagangan, hotel dan restoran, serta jasa-jasa. Dengan demikian industri pengolahan pangan berpotensi untuk dikembangkan sebagai motor penggerak perekonomian daerah Kabupaten Sleman.

Industri pengolahan pangan yang cukup terkenal di Kabupaten Sleman satu diantaranya, yaitu keripik belut yang berada di Kecamatan Godean. Menurut informasi yang didapat dari Dinas Perindustrian, Perdagangan dan Koperasi Kabupaten Sleman, industri keripik belut ini merupakan satu-satunya sentra keripik belut terbesar di Sleman. Banyaknya umkm atau industri rumah tangga yang memproduksi belut menjadi alasan utama Kecamatan Godean

sebagai sentra keripik belut di Sleman. Pasar Godean menjadi lokasi utama para pedagang keripik belut memasarkan produknya. Terletak di sepanjang trotoar Pasar Godean, para pedagang keripik belut melakukan aktivitas jual belinya secara bebas.

Pada tahun 2014 lalu lokasi berjualan para pedagang keripik belut terpaksa dipindahkan oleh Pemerintah Daerah karena dianggap melanggar peraturan daerah tentang larangan berjualan di sepanjang trotoar. Sebagai gantinya pemerintah menyiapkan satu unit bangunan di sebelah barat Pasar Godean untuk kemudian dijadikan sebagai lokasi berjualan tetap pedagang keripik belut. Bangunan ini dinamakan Pusat Kuliner Keripik Belut.

Di awal tahun perpindahan para pedagang keripik belut belum terlalu merasakan adanya penurunan daya beli oleh konsumen. Barulah pada akhir tahun 2015 penurunan daya beli begitu drastis sehingga mempengaruhi pendapatan para pedagang keripik belut. Hal ini menjadi masalah nyata bagi sebagian besar pedagang keripik belut. Tidak seimbang antara penawaran dengan permintaan pasar menjadikan aktivitas produksi keripik belut lesu. Perbedaan kondisi pasar sebelum dan sesudah perpindahan lokasi berjualan sangatlah jelas terlihat. Terdapat banyak faktor yang mempengaruhi keadaan industri ini menjadi terpuruk. Bapak Adji Pribadi selaku Penyuluh Perikanan Kecamatan Godean melalui wawancara pada tanggal 02 Maret 2017, menyebutkan beberapa faktor yang menyebabkan industri ini melemah.

1. Lokasi bangunan baru yang kurang tepat dan strategis
2. Harga bahan baku dan bahan penolong yang semakin hari meningkat

3. Kurang adanya pendampingan yang efektif dari Pemerintah terkait selama kepengurusan baru
4. Persaingan yang tidak sehat di antara sesama pedagang keripik belut
5. Kualitas SDM dan SDA yang belum memenuhi standar produksi pengolahan yang baik.

Pemindahan lokasi penjualan tanpa persetujuan dari pihak pedagang keripik belut, menimbulkan dampak yang begitu besar bagi pedagang keripik belut. Alhasil saat ini lokasi penjualan Pusat Kuliner Belut sepi oleh pembeli. Kerugian yang dialami pedagang tidak berhenti sampai disitu saja. Biaya produksi yang meliputi bahan baku, bahan penolong, dan tenaga kerja yang dikeluarkan pedagang (pelaku industri) tidak sepadan dengan penghasilan yang diterima dari penjualan keripik belut. Program pendampingan yang ditawarkan oleh dinas terkait pun tidak berjalan efektif. Bahkan beberapa pedagang disebutkan telah mengalami kerugian yang berlebih sehingga jatuh bangkrut. Konflik internal di antara pedagang keripik belut pun kerap muncul seperti adanya persaingan tidak sehat. Ditambah tata kelola atau manajemen produksi yang tidak teratur dan cenderung asal-asalan karena kurangnya pengetahuan tentang mengelola produksi yang baik sesuai standar yang berlaku. Faktor-faktor inilah yang kemudian menjadi penghambat perkembangan industri rumah tangga.

Oleh karena itu perlu adanya campur tangan dari pemerintah terkait pengembangan industri rumah tangga keripik belut ini. Mengingat para pelaku industri keripik belut sebagian besar adalah masyarakat golongan menengah ke bawah, maka perlu adanya perhatian secara intensif dan dampingan berupa

penyuluhan atau sosialisasi terkait aspek-aspek yang dapat menunjang perkembangan industri keripik belut ini. Jadi, kebijakan-kebijakan pro umkm bukan lah wacana semata namun benar-benar dilaksanakan secara menyeluruh dan merata di semua daerah.

Berdasarkan latar belakang tersebut di atas serta rekomendasi oleh Dinas Perindustrian Perdagangan dan Koperasi Kabupaten Sleman, penulis memutuskan untuk melakukan penelitian terhadap industri rumah tangga keripik belut yang berjudul **“Analisis Kelayakan dan Strategi Pengembangan Usaha Industri Rumah Tangga Keripik belut di Kecamatan Godean Kabupaten Sleman ”**.

B. Rumusan Masalah

Berdasarkan paparan di atas penulis merumuskan beberapa masalah sebagai berikut:

1. Bagaimana struktur biaya industri rumah tangga keripik belut di Kecamatan Godean Kabupaten Sleman ?
2. Berapakah estimasi pendapatan yang diperoleh dari industri rumah tangga keripik belut di Kecamatan Godean Kabupaten Sleman ?
3. Apakah industri rumah tangga keripik belut layak untuk dikembangkan di Kecamatan Godean Kabupaten Sleman ?
4. Bagaimanakah strategi pengembangan usaha industri rumah tangga keripik belut?

C. Tujuan dan Manfaat Penelitian

Tujuan yang ingin dicapai dari penelitian ini adalah untuk:

1. Mengetahui struktur biaya industri rumah tangga keripik belut di Kecamatan Godean Kabupaten Sleman .
2. Mengestimasi pendapatan yang diperoleh dari industri rumah tangga keripik belut di Kecamatan Godean Kabupaten Sleman .
3. Menentukan kelayakan usaha industri rumah tangga keripik belut di Kecamatan Godean Kabupaten Sleman .
4. Memformulasikan strategi pengembangan usaha industri rumah tangga keripik belut di masa depan.

Adapun kegunaan dalam penelitian ini adalah:

1. Dapat memberikan masukan dalam mengembangkan ilmu pengetahuan tentang studi pemberdayaan industri rumah tangga.
2. Sebagai referensi bagi pemerintah dalam melaksanakan program pemberdayaan dan pengembangan usaha industri rumah tangga untuk meningkatkan kualitas kinerja, produktivitas dan daya saing industri rumah tangga.
3. Sebagai bahan pertimbangan pengambilan keputusan dalam menentukan strategi pengembangan usaha industri rumah tangga.
4. Memberikan pemahaman kepada para pelaku industri rumah tangga untuk berbisnis atau berusaha dengan baik.

D. Sistematika Pembahasan

Secara garis besar, sistematika penulisan skripsi ini terdiri dari 5 (lima) bab dengan beberapa sub bab, masing-masing uraian secara garis besar dapat dijelaskan sebagai berikut:

BAB I PENDAHULUAN

Bab ini berisi latar belakang masalah, perumusan masalah, tujuan dan kegunaan penelitian, serta sistematika pembahasan.

BAB II LANDASAN TEORI

Bab ini berisi kerangka teoritis, telaah pustaka, pengembangan hipotesis serta kerangka pemikiran.

BAB III METODE PENELITIAN

Bab ini menjelaskan tentang sumber-sumber data dan analisisnya untuk menjawab permasalahan yang ada dengan metode yang sesuai.

BAB IV ANALISIS DAN PEMBAHASAN

Bab ini berisi tentang deskripsi hasil penelitian dan analisis pembahasan terhadap hasil yang didapat guna mendapatkan kesimpulan.

BAB V PENUTUP

Bab ini berisi kesimpulan hasil penelitian dan saran-saran yang sesuai dengan permasalahan yang diteliti serta implikasi dan keterbatasan penelitian.

BAB V

PENUTUP

A. Kesimpulan

Berdasarkan hasil penelitian dan analisis yang telah dilakukan, maka dapat diperoleh kesimpulan sebagai berikut:

1. Struktur biaya produksi industri rumah tangga keripik belut di Kecamatan Godean Kabupaten Sleman terdiri dari biaya tetap per tahun sebesar Rp. 27.375.696,00 dengan rata-rata per tahun Rp 2.494.488,00. Biaya variabel per tahun sebesar Rp. 2.603.496.000,00 dengan rata-rata per tahun Rp. 104.629.296,00. Adapun pengeluaran terbesar dari biaya produksi terletak pada biaya bahan baku sebesar Rp 210.918.000,00 per tahun dengan rata-rata per tahun Rp. 8.436.720,00.
2. Estimasi pendapatan yang diterima oleh pengusaha industri rumah tangga keripik belut di Kecamatan Godean Kabupaten Sleman rata-rata sebesar Rp. 1.359.128.304 ,00 per tahun dengan total produksi per tahun sebesar 24.264 kg dan harga rata-rata produksi sebesar Rp. 100.000,00.
3. Industri rumah tangga keripik belut di Kecamatan Godean Kabupaten Sleman layak untuk dikembangkan. Berdasarkan perolehan nilai R/C rasio yang didapat sebesar 1,17, BEP untuk penerimaan sebesar Rp 1.385.827,00; BEP untuk jumlah produksi sebanyak 27 kg; BEP untuk harga sebesar Rp. 110.000,00. Serta perolehan HKO sebesar Rp. 2.628.163,00.

4. Posisi industri rumah tangga keripik belut di Kecamatan Godean Kabupaten Sleman saat ini berada pada kuadran VII dimana posisi ini kurang menguntungkan bagi pengusaha dan menimbulkan ancaman usaha. Sehingga strategi yang dapat dilakukan untuk mengembangkan industri keripik belut ini dengan menggunakan strategi diversifikasi.

B. Saran

Adapun saran untuk industri rumah tangga keripik belut di Kecamatan Godean Kabupaten Sleman di masa yang akan datang adalah sebagai berikut.

1. Pengusaha perlu mengetahui standarisasi baku produksi mulai dari awal produksi sampai tahap akhir pemasaran dengan mengikuti pelatihan yang tersedia atau secara mandiri menghimpun informasi melalui media massa, internet atau lembaga terkait yang menangani permasalahan tersebut.
2. Perlu adanya catatan atas setiap transaksi yang dilakukan sehingga keuangan lebih mudah diatur dan dapat memperkirakan besarnya laba atau kerugian yang didapat.
3. Pemerintah perlu menegaskan kembali tentang kebijakan yang mendukung kegiatan dan perkembangan industri kecil menengah.
4. Bimbingan dan pendampingan yang efektif akan sangat membantu pengusaha keripik belut dalam menjalankan aktivitas produksi dan pengembangan usahanya.

C. Keterbatasan Penelitian

Beberapa keterbatasan penelitian yang didapat dari penelitian ini adalah sebagai berikut.

1. Kesulitan dalam menghimpun responden, karena tidak semua pengusaha keripik belut bersedia untuk dijadikan sampel.
2. Kesulitan dalam menghimpun informasi terkait struktur biaya produksi, karena sebagian besar pengusaha tidak menggunakan sistem pencatatan dalam bertransaksi.
3. Cuaca yang kurang mendukung, karena beberapa kali proses penelitian terhambat sehingga peneliti harus menunda penelitian untuk sementara waktu.

DAFTAR PUSTAKA

- Adisasmita, Raharjo. 2013. *Pembangunan Perdesaan Pendekatan Partisipasi, Tipologi, Strategi, Konsep Desa Pusat Pertumbuhan*, Yogyakarta: Grha Ilmu
- Amin, A. Riawan. 2010. *Menggagas Manajemen Syariah: Teori dan Praktik The Celestial /management*, Jakarta: Salemba Empat
- David, Fred R. 2010. *Manajemen Strategis Konsep*. Jakarta: PT Prenhallindo
- Muhammad, Suwarsono. 2013. *Manajemen Strategik Konsep dan Alat Analisis*, Yogyakarta:UPPM STIM YKPN
- P. Robbins and Marry Coulter. 2010. *Management*, Tenth Edition. Lincoln: Prentice Hall
- Ricky W. Griffin and Ronald J. Ebert. 2007. *Bisnis*, Edisi Kedelapan, Jilid 1, Jakarta: Penerbit Erlangga
- Sartono, Agus. 2001. *Manajemen Keuangan Teori dan Aplikasi*, Edisi 4, Yogyakarta: BPFE
- Azmi Alvian Gabriel, Imam Santoso dan Dhita Morita Ikasari, ‘*Perencanaan Strategi Pengembangan Industri Rumah Tangga Gula Kelapa (Studi Kasus Industri Rumah Tangga Gula Kelapa Desa Gledug Kecamatan Sanan Kulon, Kabupaten Blitar)*’. Tahun 2013
- Gustina Siregar, Salma, Lenawati, “*Strategi Pengembangan Usaha Tahu Rumah Tangga*”. Tahun 2014

Ismaniah, “*Analisis Usaha Agroindustri Keripik Belut Pada Paguyuban Harapan Mulya Kecamatan Godean Kabupaten Sleman D.I.Y*”. Skripsi Universitas Janabadra (2015)

Krisda, Desi, “*Analisis Kelayakan dan Strategi Pengemabngan Usaha Industri Rumah Tangga Slondok di Kecamatan Grabag Kabupaten Magelang*”. Skripsi Universitas Gadjah Mada (2013)

Meysiana, Yoga Rieke, “*Strategi Pengembangan Industri Kecil Tahu di Kecamatan Sragen Kabupaten Sragen*”. Skripsi Universitas Negeri Sebelas Maret (Tahun 2010)

Nugraha, Angipta Soma, “*Strategi Pemasaran Keripik Tempe pada Industri Rumah Tangga di Kecamatan Baturetno Kabupaten Wonogiri*”. Skripsi Universitas Sebelas Maret (2011)

Teguh Dwi Cahyanto, “*Analisis Kelayakan Dan Strategi Pengembangan Usaha Pada Industri Minyak Atsiri di PT XYZ (Studi Kasus Tenant Balai Inkubator Teknologi)*”. Tesis Institut Pertanian Bogor (2016)

Tri DS, Wahyuniarso, “*Strategi Pengembangan Industri Kecil Keripik di Dusun Karangbolo Desa Lerep Kabupaten Semarang*”. Skripsi Universitas Negeri Solo (Tahun 2013)

<http://digilib.uinsby.ac.id/7915/4/bab%202.pdf>

terakhir diakses pada tanggal 15 Februari 2017 pukul 17.00 WIB

<http://e-journal.uajy.ac.id/259/3/2EM17291.pdf>

terakhir diakses pada tanggal 15 Februari 2016 pukul 17.00 WIB

<http://jurnal-sdm.blogspot.com>

terakhir diakses pada tanggal 15 Februari 2016 pukul 17.00 WIB

<http://repository.usu.ac.id/bitstream/123456789/7488/1/10E00214.pdf>

terakhir diakses pada tanggal 15 Februari 2016 pukul 17.00 WIB





LAMPIRAN

STATE ISLAMIC UNIVERSITY
SUNAN KALIJAGA
YOGYAKARTA



PEMERINTAH KABUPATEN SLEMAN
BADAN PERENCANAAN PEMBANGUNAN DAERAH

Jalan Parasamya Nomor 1 Beran, Tridadi, Sleman, Yogyakarta 55511
Telepon (0274) 868800, Faksimilie (0274) 868800
Website: www.bappeda.slemankab.go.id, E-mail : bappeda@slemankab.go.id

SURAT IZIN

Nomor : 070 / Bappeda / 843 / 2017

TENTANG
PENELITIAN

KEPALA BADAN PERENCANAAN PEMBANGUNAN DAERAH

Dasar : Peraturan Bupati Sleman Nomor : 45 Tahun 2013 Tentang Izin Penelitian, Izin Kuliah Kerja Nyata, Dan Izin Praktik Kerja Lapangan.
Menunjuk : Surat dari Kepala Badan Kesatuan Bangsa dan Politik Kab. Sleman
Nomor : 070/Kesbangpol/808/2017 Tanggal : 27 Februari 2017
Hal : Rekomendasi Permohonan Data

MENGIZINKAN :

Kepada :
Nama : TRI YANA AISYAH
No.Mhs/NIM/NIP/NIK : 13810156
Program/Tingkat : S1
Instansi/Perguruan Tinggi : UIN Sunan Kalijaga Yogyakarta
Alamat instansi/Perguruan Tinggi : Jl. Marsda Adisucipto Yogyakarta
Alamat Rumah : Iromejan Klitren Lor GK III/744 RT 032/008
No. Telp / HP : 085643932973
Untuk : Mengadakan Penelitian / Pra Survey / Uji Validitas / ~~PKL~~ dengan judul
ANALISIS KELAYAKAN DAN STRATEGI PENGEMBANGAN USAHA
INDUSTRI RUMAH TANGGA KERIPIK DI KABUPATEN SLEMAN
Lokasi : Dinas Perindustrian Dan Perdagangan Kab. Sleman
Waktu : Selama 1 Bulan mulai tanggal 27 Februari 2017 s/d 29 Maret 2017

Dengan ketentuan sebagai berikut :

1. Wajib melaporkan diri kepada Pejabat Pemerintah setempat (Camat/ Kepala Desa) atau Kepala Instansi untuk mendapat petunjuk seperlunya.
2. Wajib menjaga tata tertib dan mentaati ketentuan-ketentuan setempat yang berlaku.
3. Izin tidak disalahgunakan untuk kepentingan-kepentingan di luar yang direkomendasikan.
4. Wajib menyampaikan laporan hasil penelitian berupa 1 (satu) CD format PDF kepada Bupati diserahkan melalui Kepala Badan Perencanaan Pembangunan Daerah.
5. Izin ini dapat dibatalkan sewaktu-waktu apabila tidak dipenuhi ketentuan-ketentuan di atas.

Demikian izin ini dikeluarkan untuk digunakan sebagaimana mestinya, diharapkan pejabat pemerintah/non pemerintah setempat memberikan bantuan seperlunya.

Setelah selesai pelaksanaan penelitian Saudara wajib menyampaikan laporan kepada kami 1 (satu) bulan setelah berakhirnya penelitian.

Dikeluarkan di Sleman

Pada Tanggal : 27 Februari 2017

a.n. Kepala Badan Perencanaan Pembangunan Daerah

Tembusan :

1. Bupati Sleman (sebagai laporan)
2. Kepala Dinas Koperasi, Usaha Kecil Dan Menengah Kab
3. Kepala Dinas Perindustrian Dan Perdagangan Kab. Slem
4. Kabid. Perekonomian Bappeda Kab. Sleman
5. Dekan Ekonomi dan Bisnis Islam UIN SUKA YK
6. Yang Bersangkutan

Sekretaris
u.b.

Kepala Bidang Penelitian, Pengembangan dan
Pengendalian



Ir. RATNANI HIDAYATI, MT



PEMERINTAH KABUPATEN SLEMAN
BADAN KESATUAN BANGSA DAN POLITIK

Beran, Tridadi, Sleman, Yogyakarta, 55511
Telepon (0274) 864650, Faksimile (0274) 864650
Website: www.slemankab.go.id, E-mail: kesbang.sleman@yahoo.com

Sleman, 27 Februari 2017

Nomor : 070 /Kesbangpol/ 808 /2017
Hal : Rekomendasi
Permohonan Data

Kepada
Yth. Kepala Bappeda
Kabupaten Sleman
di Sleman

REKOMENDASI

Memperhatikan surat :
Dari : Wk. Dekan Bidang Akademik Fakultas Ekonomi dan
Bisnis Islam UIN Sunan Kalijaga
Nomor : B-588/Un.02/DEB.1/PN.01.1/02/2017
Tanggal : 21 Februari 2017
Perihal : Permohonan Data

Setelah mempelajari surat permohonan yang diajukan, maka dapat diberikan rekomendasi dan tidak keberatan untuk melaksanakan **pengambilan data dengan judul "Analisis Kelayakan dan Strategi Pengembangan Usaha Industri Rumah Tangga Keripik di Kabupaten Sleman"** kepada .

Nama : Tri Yana Aisyah
Alamat Rumah : Iromejan Klitren Lor GK III/744 RT 032/008
No. Telepon : 085643932973
Universitas / Fakultas : UIN Sunan Kalijaga
NIM / NIP : 13810156
Program Studi : S1
Alamat Universitas : Jl. Laksda Adisucipto Yogyakarta
Lokasi Studi Pendahuluan : Dinas Perindustrian dan Perdagangan Sleman
Waktu : 27 Februari 2017 - 27 Maret 2017

Yang bersangkutan berkewajiban menghormati dan menaati peraturan dan tata tertib yang berlaku di wilayah penelitian.

Demikian untuk dipergunakan sebagaimana mestinya.

Kepala Badan Kesatuan Bangsa dan Politik
Kabupaten Sleman



Desma Soesilo Endiarto, M.Si
Pembina Utama Muda, IV/c
NIP 19580803 198303 1 011

KUESIONER PENELITIAN

Responden Yth.

Kuesioner penelitian ini disusun dalam rangka penelitian untuk penyelesaian tugas akhir (skripsi) dengan judul: Analisis Kelayakan dan Strategi Pengembangan Usaha Industri Rumah Tangga Keripik Belut di Kecamatan Godean Kabupaten Sleman.

Semua informasi yang diperoleh dari kuesioner ini bersifat rahasia dan sepenuhnya dipergunakan untuk kepentingan akademik dan ilmiah. Jika isian kuesioner tidak cukup pada tempat yang disediakan harap dapat dilampirkan. Atas bantuan dan kerjasamanya kami ucapkan terima kasih.

Identitas Responden:

Nama Responden :

Jenis Kelamin :

Umur :

Pendidikan :

Tanggal Pengisian :

Alamat :



PETUNJUK PENGISIAN

Kuesioner ini adalah analisa deskriptif dari kondisi usaha, sehingga tidak ada benar atau salah pada isian kuesioner. Penjelasan setiap bagian kuesioner dijelaskan sebagai berikut:

1. Bagian I - Profil Usaha, menjelaskan tentang data-data usaha secara umum berisi tentang profil usaha, permodalan, dll.
2. Bagian II - Kondisi Umum, menjelaskan tentang kondisi umum dari usaha mulai dari sejarah usaha, perkembangan usaha, dll.
3. Bagian III - Aspek Manajemen, merupakan salah satu aspek dari analisis internal dari sisi manajemen usaha tentang struktur organisasi, posisi/peran tenaga kerja, dll.
4. Bagian IV - Aspek pasar dan pemasaran, merupakan salah satu aspek dari analisis internal dari sisi kondisi pasar usaha tentang strategi, promosi, penjualan sampai dengan persaingan usaha.
5. Bagian V - Aspek teknis/produksi, merupakan salah satu aspek dari analisis internal dari sisi teknis/produksi yang dilakukan oleh usaha tentang bahan baku dan peralatan produksi, kapasitas produksi sampai dengan sistem produksi.
6. Bagian VI - Aspek keuangan, merupakan salah satu aspek dari analisis internal dari sisi keuangan pada usaha tentang permodalan, omset dan biaya tetap maupun tidak tetap.
7. Bagian VII - Aspek teknologi, merupakan salah satu aspek dari analisis eksternal dari sisi teknologi yang mungkin berpengaruh kepada kinerja usaha.
8. Bagian VIII- Aspek lingkungan, merupakan salah satu aspek untuk menganalisis usaha dari lingkungan internal berupa kekuatan dan kelemahan usaha dan lingkungan eksternal berupa peluang dan ancaman yang mungkin sedang dan akan dihadapi oleh usaha. Pada bagian ini harus diuraikan 10-20 faktor untuk masing-masing lingkungan internal dan eksternal dengan rincian 5-10 untuk masing-masing faktor kekuatan, kelemahan, peluang dan ancaman.

I. Profil Usaha

1. Nama Usaha :
2. Alamat Usaha :
3. Modal Awal :
4. Jenis Modal :

- Sendiri/Keluarga
- Investor
- Bank
- Koperasi
- Lainnya,

.....
 Jika merupakan pinjaman (bank/koperasi/lainya), besarnya bunga pinjaman perbulan (%):

5. Rata-rata pendapatan /bulan :
6. Jumlah tenaga kerja :
 - a. dalam keluarga : orang
 - b. luar keluarga : orang

II. Kondisi Umum

1. Bagaimana sejarah berdirinya usaha?

2. Bagaimana perkembangan usaha sampai saat ini?

3. Bagaimana lokasi dan kondisi usaha?

4. Apakah ada bimbingan teknis dan siapa pembimbingnya dalam menjalankan usaha industri keripik belut?

.....

III. Aspek Manajemen (Tata Kelola)

1. Berapa jumlah tenaga kerja baik tetap maupun tidak tetap?

Tetap : orang

Tidak Tetap : orang

2. Bagaimana pengelolaan usaha Anda?

.....

3. Bagaimana posisi/peran, tingkatan pendidikan dan tugas masing-masing tenaga kerja tersebut?

No	Posisi	Pendidikan	Tugas

4. Bagaimana sistem pembayaran gaji?

.....

IV. Aspek Pasar dan Pemasaran

1. Bagaimana cara pemasaran yang selama ini dilakukan?

.....

2. Media promosi apa saja yang sudah dan akan digunakan?

.....
.....
.....

3. Bagaimana permintaan pasar terhadap produk keripik belut?

.....
.....
.....

4. Bagaimana tingkat penjualan produk?

.....
.....
.....

5. Bagaimana tingkat persaingan lokal pada penjualan produk?

.....
.....
.....

6. Apa kelebihan produk dibandingkan dengan pesaing?

.....
.....
.....

V. Aspek Teknis/Produksi

1. Peralatan atau mesin apa saja yang digunakan untuk melakukan produksi?

.....
.....
.....

2. Berapa jumlah bahan baku yang dibutuhkan untuk produksi satu masa produk?

.....
.....
.....

3. Berapa harga bahan baku per satuan?

.....
.....
.....

4. Bagaimana kontinuitas bahan baku?

.....
.....
.....

5. Berapa kapasitas produksi dalam produksi satu kali masa produk?

.....
.....
.....

6. Bagaimana sistem produksi yang berjalan selama ini?

.....
.....
.....

VI. Aspek Keuangan

1. Dari mana sumber permodalan yang akan digunakan untuk menjalankan usaha?

.....
STATE ISLAMIC UNIVERSITY
SUNAN KALIJAGA
YOGYAKARTA
.....
.....

2. Berapa besar modal oleh masing-masing pihak yang ikut dalam penyertaan permodalan?

.....
.....
.....

3. Berapa rata-rata omzet per bulan?

.....
.....

4. Berapa besar biaya tidak tetap dan biaya tetap?

.....
.....
.....

VII. Aspek Teknologi

1. Apakah ada teknologi lain yang belum dimiliki oleh usaha dalam mengelola industri keripik belut, jelaskan?

.....
.....
.....

2. Dengan berkembangnya teknologi apakah akan berpengaruh pada industri keripik belut?

.....
.....
.....

VIII. Aspek Lingkungan

1. Sebutkan 5-10 faktor **kekuatan internal** yang dihadapi dalam menjalankan industri keripik belut:

- a.
- b.
- c.
- d.
- e.
- f.
- g.
- h.
- i.
- j.

2. Sebutkan 5-10 faktor **kelemahan internal** yang dihadapi dalam menjalankan industri keripik belut:

- a.
- b.
- c.
- d.
- e.
- f.
- g.
- h.
- i.
- j.

3. Sebutkan 5-10 faktor **peluang eksternal** yang dihadapi dalam menjalankan industri keripik belut:

- a.
- b.
- c.
- d.
- e.
- f.
- g.
- h.
- i.
- j.

4. Sebutkan 5-10 faktor **ancaman eksternal** yang dihadapi dalam menjalankan industri keripik belut:

- a.
- b.
- c.
- d.
- e.
- f.
- g.
- h.
- i.
- j.

STATE ISLAMIC UNIVERSITY
SUNAN KALIJAGA
YOGYAKARTA

Sleman, Maret 2017
Paraf

(.....)

IDENTITAS RESPONDEN

No	Nama	Merk	Jenis Kelamin (L/P)	Umur (Tahun)	Pendidikan	Anggota Keluarga yang terlibat dalam usaha (Orang)
1.	Partiyah	KB "Mba Partiyah"	P	36	SMP	1
2.	Sutinah	KB "Octa Rasa"	P	43	SMA	2
3.	Wagiyo	KB "Pak Wagiyo"	L	54	SMA	2
4.	Nanik Andayani	KB "Aditiya"	P	44	SMA	1
5.	Ponirah	KB "Mbok Pon"	P	65	SD	2
6.	Sumarah	KB "Intan"	P	42	SMP	2
7.	Suratiningsih	KB "Dua Putri"	P	51	SMK	2
8.	Ngatini	KB "Rizky Sari"	P	46	SMP	3
9.	Slamet	KB "Bu Slamet"	P	58	SD	2
10.	Parsilah	KB "Dion"	P	38	SMA	2
11.	Sri Lestari	KB "Bu Tari	P	50	SMA	2
12.	Subarini	KB "VIA"	P	40	SMK	2
13.	Jumini	KB "Mbak Siwi"	P	42	SD	0
14.	Arjudin	Keripik Belut	L	55	SD	2
15.	Anik Purwati	KB "Fari Rasa"	P	53	SMK	2
16.	Marsiyah	KB "Barokah"	P	45	SMK	3
17.	Suwarni	KB "Sari Rasa"	P	50	SMP	3
18.	Sardi	KB "Bu Sardi"	P	70	SD	2
19.	Sumarsih	KB "TOMY"	P	42	SMP	0
20.	Wartiyem	KB "Citra Rasa"	P	49	SD	0
21.	Sulami	KB "Rani"	P	41	SMP	3
22.	Rejo Wiyono	Keripik Belut	L	58	SD	6
23.	Sarbinah	KB "ONY"	P	44	SMP	1
24.	Sahlan	KB "Dua Mawar"	L	55	MAN	4
25.	Manik	Keripik Belut	P	55	SD	1

SURAT KETERANGAN

Bersama ini saya,

Nama : Adji Pribadi
Jabatan : Petugas Penyuluh Lapangan
Di : Balai Penyuluhan Pertanian, Pangan, dan Perikanan
Wilayah II

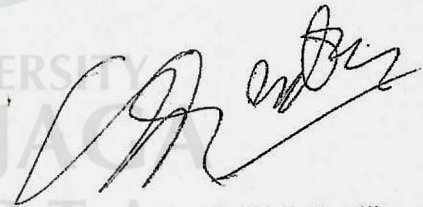
Untuk kepentingan penyusunan skripsi yang dilakukan oleh,

Nama : Tri Yana Aisyah
NIM : 13810156
Program Studi : Ekonomi Syariah
Fakultas : Ekonomi dan Bisnis Islam UIN Sunan Kalijaga Yogyakarta

Maka kami memberikan data bahwa pelaku usaha industri rumah tangga keripik belut di Kecamatan Godean di Kabupaten Sleman sejumlah 25.

Demikian surat keterangan ini dibuat untuk dipergunakan sebagaimana mestinya.

Yang menyatakan,



(Adji Pribadi)

STATE ISLAMIC UNIVERSITY
SUNAN KALIJAGA
YOGYAKARTA

PERKEMBANGAN DATA USAHA MIKRO, KECIL, MENENGAH (UMKM) DAN USAHA BESAR (UB)
TAHUN 2012 - 2013

NO	INDIKATOR	SATUAN	TAHUN 2012 ^(**)		TAHUN 2013 ^(***)		PERKEMBANGAN TAHUN 2012-2013	
			JUMLAH	PANGSA [%]	JUMLAH	PANGSA [%]	JUMLAH	[%]
(i)	(ii)	(iii)	(iv)	(v)	(vi)	(vii)	(viii)	(ix)
1	UNIT USAHA (A+B)	(Unit)	56.539.560		57.900.787		1.361.227	2,41
	A. Usaha Mikro, Kecil dan Menengah (UMKM)	(Unit)	56.534.592	99,99	57.895.721	99,99	1.361.129	2,41
	- Usaha Mikro (UMi)	(Unit)	55.856.176	98,79	57.189.393	98,77	1.333.217	2,39
	- Usaha Kecil (UK)	(Unit)	629.418	1,11	654.222	1,13	24.803	3,94
	- Usaha Menengah(UM)	(Unit)	48.997	0,09	52.106	0,09	3.110	6,35
	B. Usaha Besar (UB)	(Unit)	4.968	0,01	5.066	0,01	98	1,97
2	TENAGA KERJA (A+B)	(Orang)	110.808.154		117.681.244		6.873.090	6,20
	A. Usaha Mikro, Kecil dan Menengah (UMKM)	(Orang)	107.657.509	97,16	114.144.082	96,99	6.486.573	6,03
	- Usaha Mikro (UMi)	(Orang)	99.859.517	90,12	104.624.466	88,90	4.764.949	4,77
	- Usaha Kecil (UK)	(Orang)	4.535.970	4,09	5.570.231	4,73	1.034.262	22,80
	- Usaha Menengah(UM)	(Orang)	3.262.023	2,94	3.949.385	3,36	687.363	21,07
	B. Usaha Besar (UB)	(Orang)	3.150.645	2,84	3.537.162	3,01	386.517	12,27
3	PDB ATAS DASAR HARGA BERLAKU (A+B)	(Rp. Milyar)	8.241.864,3		9.014.951,2		773.086,9	9,38
	A. Usaha Mikro, Kecil dan Menengah (UMKM)	(Rp. Milyar)	4.869.568,1	59,08	5.440.007,9	60,34	570.439,8	11,71
	- Usaha Mikro (UMi)	(Rp. Milyar)	2.951.120,6	35,81	3.326.564,8	36,90	375.444,2	12,72
	- Usaha Kecil (UK)	(Rp. Milyar)	798.122,2	9,68	876.385,3	9,72	78.263,1	9,81
	- Usaha Menengah(UM)	(Rp. Milyar)	1.120.325,3	13,59	1.237.057,8	13,72	116.732,5	10,42
	B. Usaha Besar (UB)	(Rp. Milyar)	3.372.296,1	40,92	3.574.943,3	39,66	202.647,2	6,01
4	PDB ATAS DASAR HARGA KONSTAN 2000 (A+B)	(Rp. Milyar)	2.525.120,4		2.670.314,8		145.194,4	5,75
	A. Usaha Mikro, Kecil dan Menengah (UMKM)	(Rp. Milyar)	1.451.460,2	57,48	1.536.918,8	57,56	85.458,5	5,89
	- Usaha Mikro (UMi)	(Rp. Milyar)	790.825,6	31,32	807.804,50	30,25	16.978,9	2,15
	- Usaha Kecil (UK)	(Rp. Milyar)	294.260,7	11,65	342.579,19	12,83	48.318,5	16,42
	- Usaha Menengah(UM)	(Rp. Milyar)	366.373,9	14,51	386.535,07	14,48	20.161,1	5,50
	B. Usaha Besar (UB)	(Rp. Milyar)	1.073.660,1	42,52	1.133.396,05	42,44	59.735,9	5,56

PERKEMBANGAN DATA USAHA MIKRO, KECIL, MENENGAH (UMKM) DAN USAHA BESAR (UB)
TAHUN 2012 - 2013

NO	INDIKATOR	SATUAN	TAHUN 2012 ^(**)		TAHUN 2013 ^(***)		PERKEMBANGAN TAHUN 2012-2013	
			JUMLAH	PANGSA [%]	JUMLAH	PANGSA [%]	JUMLAH	[%]
(i)	(ii)	(iii)	(iv)	(v)	(vi)	(vii)	(viii)	(ix)
5	TOTAL EKSPOR NON MIGAS (A+B)	(Rp. Milyar)	1.185.391,0		1.161.327,5		(24.063,4)	(2,03)
	A. Usaha Mikro, Kecil dan Menengah (UMKM)	(Rp. Milyar)	166.626,5	14,06	182.112,7	15,68	15.486,3	9,29
	- Usaha Mikro (UMi)	(Rp. Milyar)	15.235,2	1,29	15.989,5	1,38	754,3	4,95
	- Usaha Kecil (UK)	(Rp. Milyar)	32.508,8	2,74	32.051,8	2,76	(457,0)	(1,41)
	- Usaha Menengah(UM)	(Rp. Milyar)	118.882,4	10,03	134.071,4	11,54	15.189,0	12,78
	B. Usaha Besar (UB)	(Rp. Milyar)	1.018.764,5	85,94	979.214,8	84,32	(39.549,7)	(3,88)
6	INVESTASI ATAS DASAR HARGA BERLAKU (A+B)	(Rp. Milyar)	2.283.872,9		2.609.778,8		325.905,8	14,27
	A. Usaha Mikro, Kecil dan Menengah (UMKM)	(Rp. Milyar)	1.250.801,1	54,77	1.655.233,5	63,42	404.432,5	32,33
	- Usaha Mikro (UMi)	(Rp. Milyar)	175.529,1	7,69	185.717,2	7,12	10.188,1	5,80
	- Usaha Kecil (UK)	(Rp. Milyar)	452.790,0	19,83	620.216,0	23,77	167.426,0	36,98
	- Usaha Menengah(UM)	(Rp. Milyar)	622.482,0	27,26	849.300,3	32,54	226.818,3	36,44
	B. Usaha Besar (UB)	(Rp. Milyar)	1.033.071,9	45,23	954.545,2	36,58	(78.526,6)	(7,60)
7	INVESTASI ATAS DASAR HARGA KONSTAN 2000 (A+B)	(Rp. Milyar)	583.426,4		607.879,3		24.452,9	4,19
	A. Usaha Mikro, Kecil dan Menengah (UMKM)	(Rp. Milyar)	300.175,7	51,45	341.341,6	56,15	41.165,9	13,71
	- Usaha Mikro (UMi)	(Rp. Milyar)	44.711,3	7,66	42.053,3	6,92	(2.658,0)	(5,94)
	- Usaha Kecil (UK)	(Rp. Milyar)	104.726,4	17,95	111.852,8	18,37	6.926,4	6,61
	- Usaha Menengah(UM)	(Rp. Milyar)	150.738,0	25,84	187.635,5	30,87	36.897,5	24,48
	B. Usaha Besar (UB)	(Rp. Milyar)	283.250,7	48,55	266.537,7	43,85	(16.713,0)	(5,90)

Keterangan :
^(**) Angka Sangat Sementara
^(***) Angka Sangat Sangat Sementara

Sumber Data:
 Kementerian Koperasi dan UKM (diolah)

TOTAL BIAYA BAHAN BAKU KERIPIK BELUT

No	Bahan Baku								By. Tepung (Rp)	Jumlah (Rp)	Prod/bulan	Jumlah Belut	Total Biaya Bahan Baku (Rp)
	Belut Segar	Harga (Rp/Kg)	By. Belut Segar	My Gor (L)	Harga (Rp)	By. Minyak Goreng	Tepung	Harga (Rp/Kg)					
1.	2 kg	50.000	100.000	6	10.000	60.000	7 kg	10.000	70.000	230.000	2 kali	4 kg	460.000
2.	50 kg	45.000	2.250.000	50	12.700	635.000	30 kg	12.000	360.000	3.245.000	2 kali	120 kg	6.490.000
3.	75 kg	45.000	3.375.000	50	10.000	500.000	35 kg	10.000	350.000	4.225.000	8 kali	600 kg	33.800.000
4.	50 kg	46.000	2.300.000	50	12.700	635.000	30 kg	12.000	360.000	3.295.000	1 kali	50 kg	3.295.000
5.	65 kg	45.000	2.925.000	60	10.750	645.000	30 kg	10.500	315.000	3.885.000	2 kali	130 kg	7.770.000
6.	75 kg	45.000	3.375.000	60	9.250	555.000	30 kg	9.000	270.000	4.200.000	2 kali	150 kg	8.400.000
7.	25 kg	46.000	1.150.000	10	10.000	100.000	10 kg	9.000	90.000	1.340.000	1 kali	25 kg	1.340.000
8.	50 kg	45.000	2.250.000	27	10.000	270.000	20 kg	9.000	180.000	2.700.000	1 kali	50 kg	2.700.000
9.	50 kg	40.000	2.000.000	30	10.000	300.000	20 kg	9.000	180.000	2.480.000	1 kali	50 kg	2.480.000
10.	50 kg	45.000	2.250.000	60	11.000	660.000	30 kg	11.000	330.000	3.240.000	1 kali	50 kg	3.240.000
11.	50 kg	45.000	2.250.000	60	11.000	660.000	30 kg	11.000	330.000	3.240.000	1 kali	50 kg	3.240.000
12.	50 kg	46.000	2.300.000	54	12.000	648.000	30 kg	11.000	330.000	3.278.000	4 kali	200 kg	13.112.000
13.	100 kg	40.000	4.000.000	30	10.000	300.000	20 kg	10.000	200.000	4.500.000	1 kali	100 kg	4.500.000
14.	30 kg	45.000	1.350.000	20	10.000	200.000	20 kg	9.000	180.000	1.730.000	4 kali	120 kg	6.920.000
15.	50 kg	45.000	2.250.000	60	10.000	600.000	20 kg	10.000	200.000	3.050.000	1 kali	50 kg	3.050.000
16.	20 kg	45.000	900.000	36	10.000	360.000	45 kg	8.000	360.000	1.620.000	30 kali	600 kg	48.600.000
17.	50 kg	45.000	2.250.000	50	17.200	860.000	25 kg	11.200	280.000	3.390.000	2 kali	100 kg	6.780.000
18.	50 kg	45.000	2.250.000	50	10.000	500.000	25 kg	10.000	250.000	3.000.000	1 kali	50 kg	3.000.000
19.	50 kg	45.000	2.250.000	50	10.000	500.000	25 kg	10.000	250.000	3.000.000	1 kali	50 kg	3.000.000
20.	50 kg	45.000	2.250.000	50	17.200	860.000	25 kg	11.200	280.000	3.390.000	2 kali	100 kg	6.780.000
21.	50 kg	45.000	2.250.000	50	10.000	500.000	20 kg	10.000	200.000	2.950.000	1 kali	50 kg	2.950.000
22.	75 kg	45.000	3.375.000	50	10.000	500.000	35 kg	10.000	350.000	4.225.000	8 kali	600 kg	33.800.000
23.	60 kg	45.000	2.700.000	27	13.000	351.000	30 kg	12.000	360.000	3.411.000	1 kali	60 kg	3.411.000
24.	10 kg	45.000	450.000	3	10.000	30.000	15 kg	8.000	120.000	600.000	2 kali	20 kg	1.200.000
25.	10 kg	45.000	450.000	3	10.000	30.000	15 kg	8.000	120.000	600.000	1 kali	10 kg	600.000
Jumlah	1.207 kg	1.123.000	53.700.000	996	276.800	11.259.000	622 kg	250.900	6.315.000	71.274.000	95 kali	3.417 kg	210.918.000
Σ Rata²	48 kg	44.920	2.148.000	40	11.072	450.360	25 kg	10.036	252.600	2.850.960	4 kali	137 kg	8.436.720

BIAYA PENYUSUTAN ALAT USAHA KERIPIK BELUT

No	Tungku					Wajan					Panci				
	Nilai Awal	U	Peny.	Jml.	By. Peny	Nilai Awal	U	Peny.	Jml.	By. Peny	Nilai Awal	U	Peny.	Jml.	By. Peny
1.	250.000	144	1.736	1	1.736	230.000	84	2.738	1	2.738	115.000	84	1.369	1	1.369
2.	250.000	144	1.736	2	3.472	230.000	108	2.130	3	6.390	125.000	108	1.157	3	3.471
3.	250.000	144	1.736	1	1.736	230.000	84	2.738	2	5.476	320.000	108	2.963	1	2.963
4.	250.000	168	1.488	1	1.488	230.000	84	2.738	2	5.476	235.000	108	2.176	1	2.176
5.	250.000	168	1.488	1	1.488	400.000	108	3.704	2	7.408	235.000	108	2.176	1	2.176
6.	250.000	144	1.736	1	1.736	400.000	108	3.704	2	7.408	235.000	108	2.176	1	2.176
7.	200.000	66	3.030	1	3.030	300.000	66	4.546	2	9.092	320.000	84	3.810	1	3.810
8.	250.000	144	1.736	2	3.472	400.000	108	3.704	2	7.408	300.000	84	3.571	1	3.571
9.	200.000	66	3.030	1	3.030	230.000	84	2.738	2	5.476	235.000	108	2.176	1	2.176
10.	200.000	144	1.389	1	1.389	230.000	84	2.738	2	5.476	235.000	108	2.176	1	2.176
11.	250.000	144	1.736	2	3.472	400.000	84	4.762	2	9.524	320.000	108	2.963	1	2.963
12.	250.000	144	1.736	1	1.736	400.000	84	4.762	4	19.048	320.000	108	2.963	1	2.963
13.	250.000	144	1.736	1	1.736	230.000	84	2.738	2	5.476	235.000	108	2.176	1	2.176
14.	250.000	144	1.736	1	1.736	230.000	84	2.738	2	5.476	235.000	108	2.176	1	2.176
15.	250.000	144	1.736	1	1.736	400.000	108	3.704	2	7.408	320.000	108	2.963	1	2.963
16.	200.000	144	1.389	1	1.389	230.000	84	2.738	2	5.476	235.000	108	2.176	1	2.176
17.	250.000	144	1.736	2	3.472	125.000	84	1.488	2	2.976	235.000	108	2.176	1	2.176
18.	250.000	144	1.736	1	1.736	125.000	84	1.488	2	2.976	235.000	108	2.176	1	2.176
19.	250.000	144	1.736	1	1.736	230.000	84	2.738	2	5.476	235.000	108	2.176	1	2.176
20.	250.000	120	2.083	1	2.083	230.000	84	2.738	2	5.476	235.000	108	2.176	1	2.176
21.	250.000	144	1.736	1	1.736	230.000	84	2.738	2	5.476	235.000	108	2.176	1	2.176
22.	250.000	144	1.736	1	1.736	230.000	84	2.738	2	5.476	320.000	108	2.963	1	2.963
23.	250.000	168	1.488	1	1.488	230.000	66	4.546	2	9.092	125.000	108	1.157	1	1.157
24.	250.000	120	2.083	1	2.083	230.000	84	2.738	2	5.476	235.000	108	2.176	1	2.176
25.	250.000	144	1.736	1	1.736	230.000	84	2.738	2	5.476	235.000	108	2.176	1	2.176
Jumlah	5.800.000	3.468	45.244	29	52.118	6.630.000	2.204	73.894	52	162.656	6.110.000	2.628	58.519	27	60.833
ΣRata²	242.000	139	1.810	1,2	2.088	265.200	88,16	2.956	2,08	6.506	244.400	105	2.341	1,08	2.433

No.	Baskom					Ember					Serok				
	Nilai Awal	U	Peny.	Jml.	By. Peny	Nilai Awal	U	Peny.	Jml.	By. Peny	Nilai Awal	U	Peny.	Jml.	By. Peny
1.	-	-	-	-	-	40.000	30	1.333	2	2.666	32.000	36	8.89	2	1.778
2.	75.000	60	1.250	2	2.500	35.000	30	1.167	3	3.501	27.000	36	7.50	2	1.500
3.	75.000	60	1.250	2	2.500	40.000	30	1.333	2	2.666	27.000	36	7.50	2	1.500
4.	175.000	72	2.431	2	4.862	40.000	30	1.333	2	2.666	27.000	36	7.50	2	1.500
5.	75.000	60	1.250	2	2.500	35.000	30	1.167	2	3.501	27.000	36	7.50	2	1.500
6.	175.000	72	2.431	2	4.862	40.000	30	1.333	2	2.666	27.000	36	7.50	2	1.500
7.	125.000	72	1.736	2	3.472	75.000	36	2.083	2	4.166	70.000	36	1.944	2	3.888
8.	250.000	72	3.472	2	6.944	38.000	30	1.267	2	2.534	32.000	36	8.89	2	1.778
9.	175.000	72	2.431	2	4.862	40.000	30	1.333	2	2.666	27.000	36	7.50	2	1.500
10.	175.000	72	2.431	2	4.862	38.000	30	1.267	2	2.534	27.000	36	7.50	2	1.500
11.	175.000	72	2.431	2	4.862	38.000	30	1.267	2	2.534	27.000	36	7.50	2	1.500
12.	175.000	72	2.431	2	4.862	38.000	30	1.267	2	2.534	27.000	36	7.50	2	1.500
13.	75.000	60	1.250	2	2.500	35.000	30	1.167	2	3.501	27.000	36	7.50	2	1.500
14.	75.000	60	1.250	2	2.500	35.000	30	1.167	2	3.501	27.000	36	7.50	2	1.500
15.	175.000	72	2.431	2	4.862	35.000	30	1.167	2	3.501	27.000	36	7.50	2	1.500
16.	175.000	72	2.431	2	4.862	35.000	30	1.167	2	3.501	27.000	36	7.50	2	1.500
17.	250.000	72	3.472	2	6.944	38.000	30	1.267	2	2.534	27.000	36	7.50	2	1.500
18.	175.000	72	2.431	2	4.862	35.000	30	1.167	2	3.501	27.000	36	7.50	2	1.500
19.	175.000	72	2.431	2	4.862	35.000	30	1.167	2	3.501	27.000	36	7.50	2	1.500
20.	175.000	72	2.431	2	4.862	35.000	30	1.167	2	3.501	27.000	36	7.50	2	1.500
21.	175.000	72	2.431	2	4.862	35.000	30	1.167	2	3.501	27.000	36	7.50	2	1.500
22.	75.000	60	1.250	2	2.500	40.000	30	1.333	2	2.666	27.000	36	7.50	2	1.500
23.	175.000	72	2.431	2	4.862	35.000	30	1.167	2	3.501	27.000	36	7.50	2	1.500
24.	75.000	72	1.042	2	2.084	35.000	30	1.167	2	3.501	27.000	36	7.50	2	1.500
25.	75.000	72	1.042	2	2.084	35.000	30	1.167	2	3.501	27.000	36	7.50	2	1.500
Jumlah	3.500.000	1.656	49.867	50	99.734	960.000	756	31.587	51	78.345	728.000	900	20.222	50	38.944
ΣRata²	140.000	66	1.995	2	3.989	38.400	30.24	1.263	2,04	3.133,8	29.120	36	8.09	2	1.558

No.	Sutil					Tirisan Bambu					Pisau				
	Nilai Awal	U	Peny.	Jml.	By. Peny	Nilai Awal	U	Peny.	Jml.	By. Peny	Nilai Awal	U	Peny.	Jml.	By. Peny
1.	36.000	60	6.00	2	1.200	15.000	36	4.17	2	8.34	10.000	48	2.08	2	4.16
2.	36.000	60	6.00	3	1.800	15.000	36	4.17	2	8.34	10.000	48	2.08	1	2.08
3.	30.000	60	5.00	2	1.000	15.000	36	4.17	2	8.34	10.000	48	2.08	3	6.24
4.	36.000	60	6.00	1	6.00	15.000	36	4.17	2	8.34	10.000	48	2.08	1	2.08
5.	30.000	60	5.00	1	5.00	15.000	36	4.17	2	8.34	10.000	48	2.08	1	2.08
6.	17.000	48	3.54	1	3.54	15.000	36	4.17	2	8.34	10.000	48	2.08	1	2.08
7.	42.000	84	5.00	1	5.00	15.000	36	4.17	2	8.34	10.000	48	2.08	1	2.08
8.	36.000	60	6.00	1	6.00	15.000	36	4.17	2	8.34	10.000	48	2.08	1	2.08
9.	36.000	60	6.00	1	6.00	15.000	36	4.17	2	8.34	10.000	48	2.08	1	2.08
10.	36.000	60	6.00	1	6.00	15.000	36	4.17	2	8.34	10.000	48	2.08	1	2.08
11.	36.000	60	6.00	1	6.00	15.000	36	4.17	2	8.34	10.000	48	2.08	1	2.08
12.	36.000	60	6.00	1	6.00	15.000	36	4.17	2	8.34	10.000	48	2.08	1	2.08
13.	36.000	60	6.00	1	6.00	15.000	36	4.17	2	8.34	10.000	48	2.08	1	2.08
14.	36.000	60	6.00	1	6.00	15.000	36	4.17	2	8.34	10.000	48	2.08	1	2.08
15.	42.000	84	5.00	1	5.00	15.000	36	4.17	2	8.34	10.000	48	2.08	1	2.08
16.	36.000	60	6.00	1	6.00	15.000	36	4.17	2	8.34	10.000	48	2.08	1	2.08
17.	17.000	48	3.54	1	3.54	15.000	36	4.17	2	8.34	10.000	48	2.08	1	2.08
18.	17.000	48	3.54	1	3.54	15.000	36	4.17	2	8.34	10.000	48	2.08	1	2.08
19.	17.000	48	3.54	1	3.54	15.000	36	4.17	2	8.34	10.000	48	2.08	1	2.08
20.	36.000	60	6.00	1	6.00	15.000	36	4.17	2	8.34	10.000	48	2.08	1	2.08
21.	17.000	48	3.54	1	3.54	15.000	36	4.17	2	8.34	10.000	48	2.08	1	2.08
22.	36.000	48	7.50	1	7.50	15.000	36	4.17	2	8.34	10.000	48	2.08	1	2.08
23.	17.000	24	7.08	1	7.08	15.000	36	4.17	2	8.34	10.000	48	2.08	1	2.08
24.	17.000	36	4.72	1	4.72	15.000	36	4.17	2	8.34	10.000	48	2.08	1	2.08
25.	17.000	36	4.72	1	4.72	15.000	36	4.17	2	8.34	10.000	48	2.08	1	2.08
Jumlah	748.000	1.392	13.372	29	15.672	375.000	900	10.425	50	20.850	250.000	1.200	5.200	28	5.824
ΣRata²	29.920	55,68	535	1,16	627	15.000	36	417	2	834	10.000	48	2.08	1.12	233

No.	Siller					Total Biaya Penyusutan
	Nilai Awal	U	Peny.	Jml.	By. Peny	
1.	-	-	-	-	-	12.737
2.	400.000	48	8.333	1	8.333	32.009
3.	-	-	-	-	-	19.299
4.	-	-	-	-	-	19.810
5.	-	-	-	-	-	20.115
6.	400.000	48	8.333	1	8.333	30.077
7.	-	-	-	-	-	29.000
8.	-	-	-	-	-	27.349
9.	-	-	-	-	-	21.352
10.	-	-	-	-	-	19.579
11.	-	-	-	-	-	26.497
12.	-	-	-	-	-	34.285
13.	400.000	48	8.333	1	8.333	26.864
14.	-	-	-	-	-	18.531
15.	-	-	-	-	-	23.512
16.	-	-	-	-	-	20.546
17.	2.000.000	84	23.810	1	23.810	44.808
18.	-	-	-	-	-	18.147
19.	-	-	-	-	-	20.647
20.	2.000.000	84	23.810	2	47.620	68.860
21.	-	-	-	-	-	20.647
22.	-	-	-	-	-	18.633
23.	-	-	-	-	-	23.350
24.	400.000	48	8.333	1	8.333	26.667
25.	-	-	-	-	-	17.987
Jumlah	5.600.000	360	80.952	7	104.762	641.308
ΣRata²	933.333	60	13.492	1,2	17.460	25.652

BIAYA IMPLISIT DAN EKSPLISIT USAHA KERIPIK BELUT

No.	Implisit	Eksplisit				Jumlah
	TKDK	Bahan Baku	Bhn Penolong	Tenaga Kerja	Penyusutan	
1.	-	460.000	10.000	-	12.737	482.737
2.	120.000	6.490.000	50.000	300.000	32.009	6.872.009
3.	800.000	33.800.000	50.000	1.200.000	19.299	35.069.299
4.	-	3.295.000	50.000	50.000	19.810	3.414.810
5.	200.000	7.770.000	50.000	200.000	20.115	7.970.115
6.	120.000	8.400.000	100.000	240.000	30.077	8.770.077
7.	-	1.340.000	20.000	30.000	29.000	1.419.000
8.	90.000	2.700.000	20.000	-	27.349	2.747.349
9.	-	2.480.000	25.000	100.000	21.352	2.626.352
10.	60.000	3.240.000	20.000	50.000	19.579	3.329.579
11.	60.000	3.240.000	20.000	50.000	26.497	3.336.497
12.	-	13.112.000	25.000	60.000	34.285	13.231.285
13.	-	4.500.000	25.000	400.000	26.864	4.951.864
14.	-	6.920.000	25.000	200.000	18.531	7.163.531
15.	-	3.050.000	25.000	70.000	23.512	3.168.512
16.	-	48.600.000	25.000	1.050.000	20.546	49.695.546
17.	-	6.780.000	25.000	80.000	44.808	6.929.808
18.	40.000	3.000.000	25.000	-	18.147	3.043.147
19.	-	3.000.000	25.000	75.000	20.647	3.120.647
20.	-	6.780.000	25.000	1.100.000	68.860	7.973.860
21.	150.000	2.950.000	25.000	-	20.647	2.995.647
22.	-	33.800.000	50.000	-	18.633	33.868.633
23.	-	3.411.000	20.000	30.000	23.350	3.484.350
24.	-	1.200.000	25.000	-	26.667	1.251.667
25.	-	600.000	25.000	-	17.987	642.987
Jumlah	1.640.000	210.918.000	785.000	5.255.000	641.308	217.559.308
ΣRata²	182.222	8.436.720	31.400	250.238	25.652	8.702.372

JUMLAH PRODUKSI DAN PENERIMAAN, PENDAPATAN, KEUNTUNGAN USAHA KERIPIK BELUT

No.	Produksi Keripik Belut	Harga/kg (Rp)	Penerimaan (Rp)	TC		Pendapatan (Rp)	Keuntungan (Rp)	Profit (%)	R/C
				Implisit (Rp)	Eksplisit (Rp)				
1.	20 kg	32.000	640.000	-	482.737	157.263	157.263	0,33	1,33
2.	80 kg	120.000	9.600.000	120.000	6.872.009	2.727.991	2.607.991	0,37	1,37
3.	440 kg	150.000	66.000.000	800.000	35.069.299	30.930.701	30.130.701	0,84	1,84
4.	40 kg	110.000	4.400.000	-	3.414.810	985.190	985.190	0,29	1,29
5.	60 kg	120.000	7.200.000	200.000	7.970.115	(770.115)	(970.115)	0,12	1,12
6.	110 kg	120.000	13.200.000	120.000	8.770.077	4.429.923	4.309.923	0,48	1,48
7.	20 kg	110.000	2.200.000	-	1.419.000	781.000	781.000	0,55	1,55
8.	40 kg	100.000	4.000.000	90.000	2.747.349	1.252.651	1.162.651	0,41	1,41
9.	40 kg	100.000	4.000.000	-	2.626.352	1.373.648	1.373.648	0,52	1,52
10.	37 kg	110.000	4.070.000	60.000	3.329.579	740.421	680.421	0,20	1,20
11.	37 kg	100.000	3.700.000	60.000	3.336.497	363.503	303.503	0,10	1,10
12.	160 kg	110.000	17.600.000	-	13.231.285	4.368.715	4.368.715	0,33	1,33
13.	80 kg	140.000	11.200.000	-	4.951.864	6.248.136	6.248.136	1,26	2,26
14.	80 kg	115.000	9.200.000	-	7.163.531	2.036.469	2.036.469	0,28	1,28
15.	40 kg	110.000	4.400.000	-	3.168.512	1.231.488	1.231.488	0,39	1,39
16.	450 kg	135.000	60.750.000	-	49.695.546	11.054.454	11.054.454	0,22	1,22
17.	80 kg	130.000	10.400.000	-	6.929.808	3.470.192	3.470.192	0,50	1,50
18.	40 kg	100.000	4.000.000	40.000	3.043.147	956.853	916.853	0,30	1,30
19.	40 kg	110.000	4.400.000	-	3.120.647	1.279.353	1.279.353	0,41	1,41
20.	80 kg	135.000	10.800.000	-	7.973.860	2.826.140	2.826.140	0,35	1,35
21.	40 kg	125.000	5.000.000	150.000	2.995.647	2.004.353	1.854.353	0,59	1,59
22.	440 kg	150.000	66.000.000	-	33.868.633	32.131.367	32.131.367	0,95	1,95
23.	50 kg	110.000	5.500.000	-	3.484.350	2.015.650	2.015.650	0,58	1,58
24.	16 kg	110.000	1.760.000	-	1.251.667	508.333	508.333	0,41	1,41
25.	8 kg	100.000	800.000	-	642.987	157.013	157.013	0,24	1,24
Jumlah	2.022 kg	2.482.000	257.560.000	1.640.000	217.599.308	113.260.692	111.620.692	11.02	36.02
Σrata²	80.88 kg	100.000	10.302.400	182.222	8.703.972	4.530.428	4.464.828	0,44	1,44

TOTAL BIAYA TENAGA KERJA USAHA KERIPIK BELUT

No	Tenaga Kerja				Total Biaya Tenaga Kerja	
	Dalam Keluarga	Rp	Luar Keluarga	Rp	Dalam Keluarga (Rp)	Luar Keluarga (Rp)
1.	1	-	-	-	-	-
2.	2	60.000	3	100.000	120.000	300.000
3.	2	400.000	3	400.000	800.000	1.200.000
4.	1	-	1	50.000	-	50.000
5.	2	100.000	2	100.000	200.000	200.000
6.	2	60.000	4	60.000	120.000	240.000
7.	2	-	1	30.000	-	30.000
8.	3	30.000	-	-	90.000	-
9.	2	-	2	50.000	-	100.000
10.	2	30.000	1	50.000	60.000	50.000
11.	2	30.000	1	50.000	60.000	50.000
12.	2	-	2	30.000	-	60.000
13.	-	-	8	50.000	-	400.000
14.	2	-	1	200.000	-	200.000
15.	2	-	2	35.000	-	70.000
16.	3	-	3	350.000	-	1.050.000
17.	3	-	1	80.000	-	80.000
18.	2	20.000	-	-	40.000	-
19.	-	-	1	75.000	-	75.000
20.	-	-	11	100.000	-	1.100.000
21.	3	50.000	-	-	150.000	-
22.	6	-	-	-	-	-
23.	1	-	1	30.000	-	30.000
24.	4	-	-	-	-	-
25.	1	-	-	-	-	-
Jumlah	50	780.000	48	1.840.000	1.640.000	5.285.000
ΣRata²	2	86.667	8	102.222	182.222	293.611



DOKUMENTASI PENELITIAN

Wawancara Responden



Proses Produksi Keripik Belut





CURRICULUM VITAE

DATA PRIBADI

Nama : Tri Yana Aisyah
Alamat : Iromejan GK III/744 Klitren Lor Yogyakarta
Telephone : 085643932973
Email : triyana_aisyah@ymail.com
Tanggal lahir : Yogyakarta, 27 November 1995
Agama : Islam
Jenis kelamin : Perempuan



LATAR BELAKANG PENDIDIKAN

Pendidikan Formal

2013 – sekarang : UIN Sunan Kalijaga Yogyakarta
2010 – 2013 : SMKN 1 Depok Yogyakarta
2007 – 2010 : SMP Muhammadiyah 3 Depok Yogyakarta
2001– 2007 : SDN 1 Depok Yogyakarta

PENGALAMAN KEPANITIAAN

1. Sie. Humas Pesantren Kilat SMKN 1 Depok Yogyakarta 2011
2. Sie Humas Buber 600 Pelajar Se- Sleman Yogyakarta 2012
3. Anggota Festival Film Pelajar Yogyakarta 2012
4. Sie. Acara PKD PMII FEBI 2014
5. MC Seminar Bedah Buku “Masa Gelap Pancasila Wajah Patriot Nasionalisme Indonesia” (SEMA-U)
6. Sie. Konsumsi Sekolah Feminis PMII FEBI
7. Sie. PJ & MC OPAK FEBI 2014
8. Liason Officer 2nd AICIF 2014
9. Sie. Kesekretariatan National Islamic Economic Olympiad 2014
10. Sie. Acara & MC Seminar Bedah Buku Nasional Ekonomi Syariah 2014
11. Sie. Acara & MC Seminar Kalijaga Education Expo (KEPO) 2015
12. Sie. Acara & MC OPAK FEBI 2015
13. Sie. Kesekretariatan event Language Community 2015

14. Interviewer Open Recruitment English Club Language Community 2015
15. Sie. Konsumsi Open Launching LKMF Seni dan Olahraga FEBI 2015
16. MC dan Liason Officer USIM 2017
17. Sie. Konsumsi SEF FEBI UIN Sunan Kalijaga 2017
18. Ketua Sosialisasi Ekonomi Perdesaan KKN 91 UIN Sunan Kalijaga 2016

PENGALAMAN ORGANISASI

1. Ketua Diviisi Media ROHIS 2010-2012
2. Anggota PMII 2013-sekarang
3. Anggota RASI Yogyakarta 2015
4. Anggota Divisi I-CORP Indonesian Youth Impact 2015 (nonaktif)
5. Anggota HMJ Ekonomi Syariah Periode 2016-2017
6. Anggota LKMF Language Community Divisi English FEBI
7. Anggota LKMF Seni Budaya dan Olahraga FEBI



STATE ISLAMIC UNIVERSITY
SUNAN KALIJAGA
YOGYAKARTA