

**ANALISIS PENGARUH FISKAL TERHADAP PERTUMBUHAN  
EKONOMI DI KALIMANTAN SELATAN PERIODE 2011-2015**



**SKRIPSI**

**DIAJUKAN KEPADA FAKULTAS EKONOMI DAN BISNIS ISLAM  
UNIVERSITAS ISLAM NEGERI SUNAN KALIJAGA YOGYAKARTA  
SEBAGAI SALAH SATU SYARAT MEMPEROLEH GELAR STRATA SATU  
DALAM EKONOMI ISLAM**

**OLEH :**

**DEDY RAHMATULLAH**

**NIM : 13810018**

**DOSEN PEMBIMBING:**

**M. GHAFUR WIBOWO, SE., M.SC..**

**PROGRAM STUDI EKONOMI SYARIAH  
FAKULTAS EKONOMI DAN BISNIS ISLAM  
UNIVERSITAS ISLAM NEGERI SUNAN KALIJAGA YOGYAKARTA**

**2017**



Universitas Islam Negeri Sunan Kalijaga

**PENGESAHAN SKRIPSI/TUGAS AKHIR**

Nomor : B-3105/Un.02/DEB/PP.05.3/08/2017

Tugas akhir dengan judul : PENGARUH KEBIJAKAN FISKAL TERHADAP  
PERTUMBUHAN EKONOMI DI KALIMANTAN  
SELATAN PERIODE 2011-2015

Yang dipersiapkan dan disusun oleh:

Nama : DEDY RAHMATULLAH  
NIM : 13810018  
Telah dimunaqasyahkan pada : Senin, 14 Agustus 2017  
Nilai Munaqasyah : A/B

dinyatakan telah diterima oleh Fakultas Ekonomi dan Bisnis Islam Universitas Islam Negeri Sunan Kalijaga Yogyakarta.

TIM MUNAQASYAH :

Ketua Sidang

Muhammad Ghafur Wibowo, SE., M.Sc  
NIP. 19800314 200312 1 003

Penguji I

Muh. Rudi Nugroho, S.E., M.Sc.  
NIP. 19820219 201503 1 002

Penguji II

Drs. Slamet Khilmi, M.SI.  
NIP. 19631014 199203 1 002

Yogyakarta, 24 Agustus 2017

UIN Sunan Kalijaga

Fakultas Ekonomi dan Bisnis Islam

Dekan,

Dr. H. Syafiq Mahmadah Hanafi, M.Ag.  
NIP. 19670518 199703 1 003





**SURAT PERSETUJUAN SKRIPSI**

Hal : Skripsi Saudara Dedy Rahmatullah

Kepada  
**Yth. Dekan Fakultas Ekonomi dan Bisnis Islam**  
**UIN Sunan Kalijaga**  
Di Yogyakarta

*Assalamu'alaikum Wr. Wb.*

Setelah membaca, meneliti, memberikan petunjuk dan mengoreksi serta menyarankan perbaikan seperlunya, maka kami berpendapat bahwa skripsi saudara:

Nama : Dedy Rahmatullah  
NIM : 13810018  
Judul Skripsi : "Analisis Pengaruh Kebijakan Moneter dan Fiskal terhadap Pertumbuhan di Ekonomi Kalimantan Selatan Periode 2011-2015 "

Sudah dapat diajukan kepada Fakultas Ekonomi dan Bisnis Islam program studi Perbankan Syari'ah Universitas Islam Negeri Sunan Kalijaga Yogyakarta sebagai salah satu syarat untuk memperoleh gelar sarjana strata satu dalam Ilmu Ekonomi Islam.

Dengan ini kami mengharapkan agar skripsi saudara tersebut dapat segera dimunaqosyahkan. Untuk itu kami ucapkan terima kasih.

*Wassalamu'alaikum Wr. Wb.*

Yogyakarta, 10 Dzulqa'idah 1438 H  
03 Agustus 2017 M

Pembimbing

**Muhammad Ghafur Wibowo, SE., M.Sc**  
**NIP. 19800314 200312 1 003**

## SURAT PERNYATAAN KEASLIAN

*Assalamu'alaikum Wr. Wb.*

Saya yang bertanda tangan di bawah ini, saya:

Nama : Dedy Rahmatullah  
NIM : 13810018  
Jurusan/ Prodi : Ekonomi Syariah

Menyatakan bahwa skripsi yang berjudul **“Analisis Pengaruh Fiskal terhadap Pertumbuhan Ekonomi di Kalimantan Selatan Periode 2011-2015”** adalah benar-benar merupakan hasil karya penulis sendiri, bukan duplikasi ataupun saduran dari karya orang lain, kecuali pada bagian yang telah dirujuk dan disebut dalam *bodynote* dan *footnote* atau daftar pustaka. Apabila di lain waktu terbukti adanya penyimpangan dalam karya ini, maka tanggung jawab sepenuhnya ada pada penulis.

Demikian surat pernyataan ini saya buat agar dapat dimaklumi.

*Wassalamu'alaikum Wr. Wb.*

Yogyakarta, 10 Dzulqa'idah 1438 H  
03 Agustus 2017 M



Dedy Rahmatullah  
NIM. 13820084

**HALAMAN PERNYATAAN PERSETUJUAN PUBLIKASI TUGAS  
AKHIR UNTUK KEPENTINGAN AKADEMIK**

Sebagai *civitas* akademik Universitas Islam Negeri Sunan Kalijaga Yogyakarta, saya yang bertanda tangan di bawah ini:

Nama : Dedy Rahmatullah  
NIM : 13810018  
Program Studi : Ekonomi Syariah  
Fakultas : Ekonomi dan Bisnis Islam  
Jenis Karya : Skripsi

Demi pengembangan ilmu pengetahuan, menyetujui untuk memberikan kepada Universitas Islam Negeri Sunan Kalijaga Yogyakarta Hak Bebas Royalti Noneksklusif (*non-exclusive royalty free right*) atas karya ilmiah saya yang berjudul:

**“Analisis Pengaruh Fiskal terhadap Pertumbuhan Ekonomi di Kalimantan Selatan Periode 2011-2015”**


Beserta perangkat yang ada (jika diperlukan). Dengan Hak Bebas Royalti Non Eksklusif ini, UIN Sunan Kalijaga Yogyakarta berhak menyimpan, mengalihmedia/ formatkan, mengelola dalam bentuk pangkalan data (*database*), merawat, dan mempublikasikan tugas akhir saya selama tetap mencantumkan nama saya sebagai penulis/ pencipta dan sebagai pemilik hak cipta.

Demikian pernyataan ini saya buat dengan sebenarnya.

Dibuat di: Yogyakarta

Pada tanggal : 03 Agustus 2017

Yang menyatakan,



**Dedy Rahmatullah**

**NIM. 13810018**

## MOTTO

**“Hidup ini singkat maka jadikanlah bermakna”**

**“Tak perlu kau mencemaskan pendapat orang lain  
Menjalani hidup tak ada hubungannya dengan pendapat orang  
lain”**



STATE ISLAMIC UNIVERSITY  
SUNAN KALIJAGA  
YOGYAKARTA

**HALAMAN PERSEMBAHAN**

**Skrripsi ini saya persembahkan kepada kedua orang tua dan  
saudara-saudari ku yang sangat kucintai**



STATE ISLAMIC UNIVERSITY  
SUNAN KALIJAGA  
YOGYAKARTA

## PEDOMAN TRANSLITERASI ARAB-LATIN

Pedoman Transliterasi Arab Latin ini merujuk pada SKB Menteri Agama dan Menteri Pendidikan dan Kebudayaan RI, tertanggal 22 Januari 1988 no: 158/1987 dan 0543b/U/1987.

### A. Konsonan Tunggal

Huruf Arab	Nama	Huruf Latin	Keterangan
أ	Alif	Tidak di lambangkan	Tidak di lambangkan
ب	Bā'	B	Be
ت	Tā'	T	Te
ث	Śā'	ś	Es titik atas
ج	Jim	J	Je
ح	Hā'	ḥ	ha titik dibawah
خ	Khā'	Kh	kadan ha
د	Dal	D	De
ذ	Zal	Ẓ	Zet titik diatas
ر	Rā'	R	Er
ز	Zai	Z	Zet
س	Sīn	S	Es
ش	Syīn	Sy	Es dan ye
ص	Sād	ṣ	Es titik dibawah
ض	Dād	ḍ	de titik di bawah
ط	Tā'	ṭ	Te titik dibawah
ظ	Zā'	ẓ	Zet titik dibawah
ع	'Ayn	...'	Koma terbalik (di atas)
غ	Gayn	G	Ge
ف	Fā'	F	Ef
ق	Qāf	Q	Qi
ك	Kāf	K	Ka
ل	Lām	L	El
م	Mīm	M	Em
ن	Nūn	N	En
ء	Hamzah	،	Apostrof
ي	Yā'	Y	Ye

### B. Konsonan rangkap karena *tasydid* ditulis rangkap:

متعدين	Ditulis	<i>muta' aqqidīn</i>
عدّة	Ditulis	<i>'iddah</i>

### C. *Tā' marbutah* diakhir kata.

1. Bila dimatikan ditulis, h:

هبة	Ditulis	<i>Hibah</i>
-----	---------	--------------



جزية	Ditulis	Zisyah
------	---------	--------

(ketentuan ini tidak diperlukan terhadap kata-kata Arab yang sudah terserap kedalam bahasa Indonesia seperti zakat, shalat dan sebagainya, kecuali dikehendaki lafal aslinya)

2. Bila dihidupkan karena berangkaian dengan kata lain, ditulis t :

نعمة الله	Ditulis	ni'matullāh
زكاة الفطر	Ditulis	Zakātul fitri

#### D. Vokal pendek

___ fathah ditulis a contoh	ضرب	Ditulis	Daraba
___ kasrah ditulis i contoh	فهم	Ditulis	Fahima
___ dammah ditulis u contoh	كتب	Ditulis	Kutiba

#### E. Vokal panjang

Fathah+alif, ditulis ā (garis di atas)	جاهلية	Ditulis	Jāhiliyyah
Fathah+alif maqsūr ditulis ā (garis di atas)	يسعى	Ditulis	yas'ā
Kasrah+ya mati ditulis ī (garis diatas)	مجيد	Ditulis	Majīd
Dammah+wau mati ditulis ū (garis diatas)	فروض	Ditulis	Furūd

#### F. Vokal rangkap

Fathah+yā mati, ditulis ai	بينكم	Ditulis	Bainakum
Fathah+wau mati, ditulis au	قول	Ditulis	Qaul

#### G. Vokal-vokal pendek yang berurutan dalam satu kata, dipisahkan dengan apostrof

انتم	Ditulis	a'antum
اعدت	Ditulis	u'iddat
لئن شكرتم	Ditulis	la'insyakartum

#### H. Kata sandang Alif+Lam

1. Bila diikuti huruf qamariyah ditulis-al

القران	Ditulis	al-Qur'ān
القياس	Ditulis	al-Qiyās

2. Bila diikuti huruf syamsiyyah, ditulis dengan menggandengkan huruf syamsiyyah yang mengikutinya serta menghilangkan huruf l-nya

الشمس	Ditulis	as-syams
-------	---------	----------

السماء	Ditulis	<i>as-samā</i>
--------	---------	----------------

### I. Huruf besar

Huruf besar dalam tulisan Latin digunakan sesuai dengan Ejaan Yang Disempurnakan (EYD)

### J. Penulisan kata-kata dalam rangkaian kalimat dapat ditulis menurut penulisanya

ذوى الفروض	Ditulis	<i>ẓawī al-furūd</i>
اهل السنة	Ditulis	<i>ahl as-sunnah</i>

## **KATA PENGANTAR**

Segala Puji dan Syukur tidak lupa kita panjatkan kepada Allah SWT yang mana atas Rahmat dan Karunia-Nya lah sehingga penyusun dapat menyelesaikan skripsi yang berjudul “Analisis Pengaruh Fiskal terhadap pertumbuhan ekonomi di Kalimantan Selatan 2011-2015” untuk memenuhi persyaratan untuk memperoleh gelar Sarjana Ekonomi Syariah. Shalawat serta salam tidak lupa penulis haturkan kepada Nabi Muhammad SAW yang telah membawa kita dari zaman kegelapan menuju zaman yang terang benderang.

Penyusun menyadari dalam proses pengerjaan skripsi ini telah banyak mendapatkan bantuan dari berbagai pihak. Oleh karena itu, pada kesempatan kali ini penyusun mengucapkan terima kasih kepada :


1. Bapak Prof. Drs. KH. Yudian Wahyudi, M.A., Ph.D selaku Rektor UIN Sunan Kalijaga.
2. Bapak Dr. H. Syafiq Mahmadah Hanafi, S.Ag., M.Ag. selaku Dekan Fakultas Ekonomi dan Bisnis Islam beserta jajarannya.
3. Ibu Sunaryati, SE., M.Si. selaku ketua jurusan Ekonomi Syariah yang selalu memberikan semangat dalam melaksanakan skripsi ini.
4. Bapak Muhammad Ghafur Wibowo, S.E., M.Sc. selaku dosen pembimbing akademi sekaligus pembimbing skripsi yang selalu mengarahkan, membimbing dalam menyelesaikan skripsi ini.
5. Ayahanda Fahrurrazi dan Ibunda Hayatun Nisa yang tiada hentinya memberikan kasih iembar, motivasi dan doa kepada penulis.
6. Kakak Ika Aulia Rahmi dan kedua adik yaitu M. Zulfa Renaldi dan Aura Dini Hanifa yang selalu menanyakan kapan kelulusan penulis serta memberikan semangat untuk menyelesaikan skripsi ini.
7. Teman-teman Asrama Mahasiswa Hulu Sungai Utara Candi Agung Putra yang telah penyusun anggap seperti saudara sendiri.
8. Teman-teman Asrama Mahasiswi Hulu Sungai Utara Candi Agung Putri yang telah banyak memberikan semangat untuk segera memperoleh gelar sarjana.

9. Teman teman seperjuangan Prodi Ekonomi Syariah 2013 yang telah banyak membantu penyusun.
10. Teman-teman KKN kelompok 148 yaitu Alif, Syamsul, Tadho, Rizal, Susilo, Umar, Chafidah, Nurul, Fira, dan Dian yang telah memberikan kesan yang menyenangkan selama masa KKN.
11. Semua pihak yang telah membantu penyusun dalam penyusunan tugas akhir serta dalam menempuh studi yang tidak dapat penulis sebutkan satu persatu.

Semoga segala yang telah diberikan mendapat balasan yang berlipat ganda dari Allah SWT. Terakhir semoga skripsi ini akan memberi manfaat kepada penyusun dan pembaca. Amiin.

Yogyakarta, 03 Agustus 2017

Penyusun



Dedy Rahmatullah  
13810018

STATE ISLAMIC UNIVERSITY  
SUNAN KALIJAGA  
YOGYAKARTA

## DAFTAR ISI

<b>HALAMAN JUDUL</b> .....	<b>i</b>
<b>HALAMAN PENGESAHAN</b> .....	<b>ii</b>
<b>HALAMAN PERSETUJUAN</b> .....	<b>iii</b>
<b>SURAT PERNYATAAN</b> .....	<b>iv</b>
<b>PERETUJUAN PUBLIKASI</b> .....	<b>v</b>
<b>MOTTO</b> .....	<b>vi</b>
<b>HALAMAN PERSEMBAHAN</b> .....	<b>vii</b>
<b>PEDOMAN TRANSLITERASI</b> .....	<b>viii</b>
<b>KATA PENGANTAR</b> .....	<b>xi</b>
<b>DAFTAR ISI</b> .....	<b>xiii</b>
<b>DAFTAR TABEL</b> .....	<b>xv</b>
<b>DAFTAR GAMBAR</b> .....	<b>xvi</b>
<b>DAFTAR LAMPIRAN</b> .....	<b>xvii</b>
<b>ABSTRAK</b> .....	<b>xviii</b>
<b>BAB I PENDAHULUAN</b> .....	<b>1</b>
1.1 Latar Belakang Masalah.....	1
1.2 Rumusan Masalah .....	5
1.3 Tujuan dan Kegunaan Penelitian .....	5
1.4 Sistematika Pembahasan .....	6
<b>BAB II LANDASAN TEORI</b> .....	<b>8</b>
2.1 Kebijakan Fiskal.....	8
2.1.1 Pengertian .....	8
2.1.2 Instrumen .....	9
2.1.3 Pengeluaran .....	9
2.1.3 Pendapatan Daerah.....	11
2.1.4 Pendapatan Asli Daerah (PAD) .....	12
2.1.5 Dana Alokasi Umum.....	13
2.1.6 Pajak.....	14
2.2 Pertumbuhan Ekonomi.....	15
2.4 Pengaruh Kebijakan Fiskal terhadap Pertumbuhan Ekonomi .....	17

2.5 Kebijakan Fiskal dalam Ekonomi Islam .....	21
2.6 Telaah Pustaka .....	26
2.7 Kerangka Pemikiran.....	30
2.8 Hipotesis Penelitian.....	31
<b>BAB III METODE PENELITIAN .....</b>	<b>34</b>
3.1 Jenis dan Sumber Data.....	34
3.2 Variabel Penelitian .....	35
3.3 Metode Analisis .....	36
3.4 Pemilihan Model Regresi Data Panel .....	38
3.5 Pemilihan Teknik Estimasi Data Panel.....	39
3.6 Pengujian Hipotesis.....	40
<b>BAB IV HASIL DAN PEMBAHASAN .....</b>	<b>42</b>
4.1 Analisis Deskriptif .....	42
4.2 Pemilihan Teknik Estimasi Data Panel .....	44
4.2.1 Uji Chow .....	45
4.2.2 Uji Hausman .....	46
4.2.3 <i>Lagrange Multiplier</i> .....	46
4.3 Hasil Estimasi <i>Common Effect</i> .....	47
4.4 Pengujian Hipotesis.....	49
4.4.1 Uji Simultan (uji F).....	49
4.4.2 Uji Parsial (uji T) .....	50
4.5 Koefisien Determinan ( $R^2$ ).....	52
4.6 Pembahasan Hasil Penelitian .....	52
4.7 Hasil Penelitian dalam Pandangan Islam .....	56
<b>BAB V PENUTUP .....</b>	<b>59</b>
5.1 Kesimpulan .....	59
5.2 Saran .....	59
<b>DAFTAR PUSTAKA .....</b>	<b>61</b>
<b>LAMPIRAN .....</b>	<b>lxv</b>

## DAFTAR TABEL

Tabel 1.1 : Pertumbuhan Ekonomi Kabupaten/Kota Kalimantan Selatan periode 2011-2015 .....	1
Tabel 2.1 Hasil Penelitian Sebelumnya .....	26
Tabel 4.1 Hasil Analisis Deskriptif .....	43
Tabel 4.2 Hasil Uji Chow.....	45
Tabel 4.3 Uji Hausman .....	46
Tabel 4.4 Uji <i>Lagrange Multiplier</i> .....	47
Tabel 4.5 Hasil Estimasi <i>Common Effect</i> .....	47
Tabel 4.6 Hasil Uji Simultan (Uji F) .....	50
Tabel 4.7 Hasil <i>R-square</i> dan <i>Adjusted R-square</i> .....	52

## DAFTAR GAMBAR

Gambar 1.1 Pertumbuhan Ekonomi Kabupaten/Kota Di Kalimantan Selatan 2011-2015 .....	2
Gambar 2.1: Keseimbangan Pendapatan Nasional Pendekatan Permintaan- Penawaran Agregat .....	20
Gambar 2.2: Keseimbangan Pendapatan Nasional Pendekatan Leakage-injection.....	21
Gambar 2.3 Kerangka Pemikiran .....	31



## DAFTAR LAMPIRAN

Lampiran 1 : Data Penelitian.....	lxv
Lampiran 2 : Statistik Deskriptif Penelitian .....	lxvii
Lampiran 3 : <i>Likelihood Ratio Tests</i> .....	lxviii
Lampiran 4 : <i>Hausman Test</i> .....	lxix
Lampiran 5 : <i>Lagrange Multiplier Test</i> .....	lxx
Lampiran 6 : <i>Common Effect Model</i> .....	lxxi
Lampiran 7 : Curriculum Vitae .....	lxxii



## ABSTRAK

Pertumbuhan ekonomi merupakan indikator penting dalam menilai kondisi perekonomian di suatu wilayah. Pertumbuhan ekonomi menggambarkan dampak dari kebijakan yang dikeluarkan oleh pihak-pihak yang berwenang khususnya dalam bidang ekonomi. Oleh karena itu, penulis melakukan penelitian yang bertujuan untuk menganalisis bagaimana pengaruh kebijakan moneter dan fiskal terhadap pertumbuhan ekonomi.

Metode yang digunakan dalam penelitian ini adalah regresi data panel dengan menggunakan *common effect model*. Untuk tujuan analisis digunakan data sekunder yang diperoleh dari BPS dan Bank Indonesia.

Hasil penelitian ini menunjukkan bahwa variabel kebijakan moneter yaitu suku bunga dan dana pihak ketiga tidak berpengaruh signifikan terhadap pertumbuhan ekonomi. Variabel kebijakan fiskal pendapatan daerah dan pajak juga tidak berpengaruh secara signifikan terhadap pertumbuhan ekonomi. Variabel yang berpengaruh signifikan terhadap pertumbuhan ekonomi hanya variabel kebijakan fiskal yaitu pengeluaran daerah itu pun berpengaruh negatif. Hal ini menunjukkan bahwa kebijakan yang dikeluarkan oleh pemerintah dan otoritas moneter masih belum efektif untuk meningkatkan pertumbuhan ekonomi sehingga perlu adanya pembenahan.

Kata kunci : pertumbuhan ekonomi, pendapatan daerah, pengeluaran, pajak, suku bunga, dana pihak ketiga, regresi data panel, *common effect model*.

## ABSTRACT

*Economic growth is an important indicator in assessing economic conditions in a region. Economic growth illustrates the impact of policies issued by the authorities especially in the economic field. Therefore, the authors conducted a study that aims to analyze how the influence of monetary and fiscal policy on economic growth.*

*The method used in this research is panel data regression by using common effect model. For analysis purposes, secondary data are obtained from BPS and Bank Indonesia.*

*The results of this study indicate that the monetary policy variables of interest rates and third party funds have no significant effect on economic growth. Fiscal and regional taxes fiscal variables also have no significant effect on economic growth. The variable that has significant effect to economic growth is only the variable of fiscal policy is the expenditure. It has negative effect. This shows that the policies issued by the government and the monetary authorities are still not effective to increase economic growth so that there is need for improvement.*

*Keywords: economic growth, regional income, expenditure, taxes, interest rates, third party funds, panel data regression, common effect model.*



## BAB I

### PENDAHULUAN

#### 1.1 Latar Belakang

Untuk menilai bagaimana capaian pembangunan di suatu wilayah, dapat diukur dengan berbagai indikator salah satunya ialah tingkat pertumbuhan ekonomi di wilayah tersebut. Sebagaimana yang disebutkan bahwa perkembangan indikator utama dalam pembangunan wilayah meliputi pertumbuhan ekonomi, pengurangan pengangguran dan pengurangan kemiskinan dapat menggambarkan capaian kinerja pembangunan wilayah secara umum (Seri Analisis, 2015: 1).

Dengan mengamati tingkat pertumbuhan ekonomi suatu wilayah dari tahun ke tahun, maka bisa dilihat bagaimana perkembangan perekonomian wilayah tersebut. Berikut ini tabel pertumbuhan ekonomi provinsi Kalimantan Selatan.

**Tabel 1.1: Pertumbuhan Ekonomi Kabupaten/Kota  
Kalimantan Selatan periode 2011-2015**

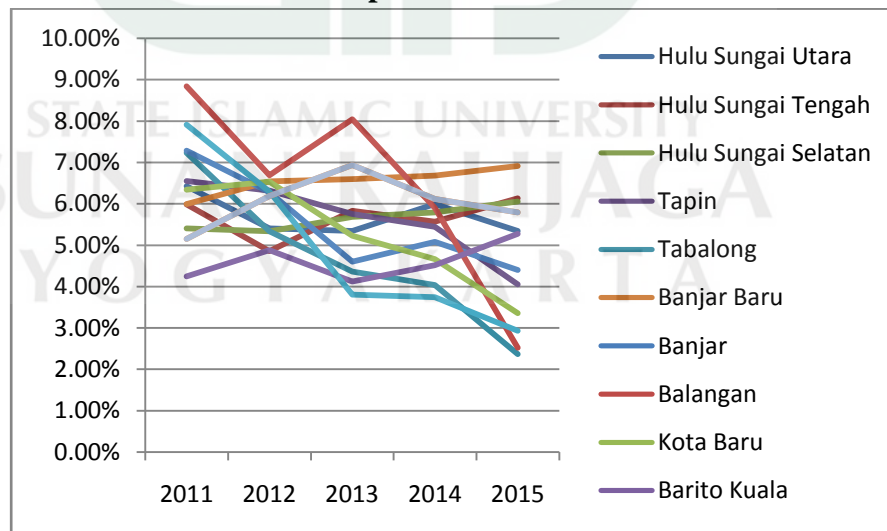
Data Pertumbuhan Ekonomi Kabupaten/Kota Provinsi Kalimantan Selatan						
No	Kabupaten/Kota	2011	2012	2013	2014	2015
1	Hulu Sungai Utara	6.42%	5.40%	5.34%	5.99%	5.34%
2	Hulu Sungai Tengah	5.98%	4.85%	5.83%	5.56%	6.13%
3	Hulu Sungai Selatan	5.40%	5.33%	5.68%	5.79%	6.05%
4	Tapin	6.55%	6.32%	5.75%	5.44%	4.05%
5	Tabalong	7.23%	5.33%	4.36%	4.03%	2.36%
6	Banjar Baru	5.99%	6.54%	6.59%	6.68%	6.91%
7	Banjar	7.28%	6.28%	4.60%	5.08%	4.40%

8	Balangan	8.84%	6.69%	8.04%	5.90%	2.52%
9	Kota Baru	6.34%	6.53%	5.22%	4.66%	3.35%
10	Barito Kuala	4.24%	4.88%	4.12%	4.51%	5.27%
11	Tanah Bumbu	7.91%	6.29%	3.80%	3.74%	2.93%
12	Tanah laut	5.15%	6.18%	6.93%	6.11%	5.79%
13	Banjarmasin	5.15%	6.18%	6.93%	6.11%	5.79%

**Sumber :Badan Pusat Statistik Provinsi Kalimantan Selatan, diolah**

Dari tabel 1.1 diatas dapat diketahui bagaimana pertumbuhan ekonomi Kabupaten/Kota di provinsi Kalimantan Selatan selama periode 2011-2015. Dari data diatas terlihat bahwa tingkat pertumbuhan ekonomi masing-masing Kabupaten/Kota di Kalimantan Selatan memiliki trend yang berbeda-beda, namun jika dilihat secara keseluruhan trend yang dimiliki cenderung menurun. Sekarang lihat bagaimana perkembangan pertumbuhan ekonomi Kalimantan Selatan dengan menggunakan grafik garis.

**Gambar 1.1: Pertumbuhan Ekonomi Kabupaten/Kota Kalimantan Selatan periode 2011-2015**



**Sumber :Badan Pusat Statistik Provinsi Kalimantan Selatan, diolah**

Selama kurun waktu 2011-2015 pertumbuhan ekonomi Kabupaten/Kota Kalimantan Selatan mengalami penurunan kecuali Banjar baru yang dari tahun ke tahun memiliki pertumbuhan ekonomi yang terus meningkat. Pada tahun 2011 pertumbuhan ekonomi Banjar baru adalah sebesar 5.99%, dan seterusnya pada tahun-tahun berikutnya terus mengalami peningkatan hingga pada tahun 2015 pertumbuhan ekonomi Banjar baru mencapai 6.91%. Kondisi perekonomian yang baik di Banjar baru ini berbanding terbalik dengan yang terjadi pada kabupaten lain seperti yang terjadi di Kabupaten Tabalong. Pertumbuhan ekonomi di kabupaten Tabalong terus mengalami penurunan dari tahun ke tahun. Pada tahun 2011 pertumbuhan ekonomi Tabalong sangat tinggi mencapai 7.23%, namun pada tahun-tahun berikutnya terus mengalami penurunan hingga pada tahun 2015 pertumbuhan ekonomi Tabalong hanya sebesar 2.36%.

Kondisi pertumbuhan ekonomi yang seperti ini adalah suatu tantangan bagi pihak yang berwenang agar dapat meningkatkan laju pertumbuhan ekonomi.

Untuk meningkatkan pertumbuhan ekonomi, terdapat berbagai kebijakan yang dikenal salah satunya yaitu kebijakan fiskal. Kebijakan fiskal menurut Warjiyo Perry dan Solikin adalah kebijakan ekonomi yang digunakan pemerintah untuk mengelola/mengarahkan perekonomian ke kondisi yang lebih baik atau diinginkan dengan cara mengubah-ubah penerimaan dan pengeluaran pemerintah (Warjiyo Perry & Solikin, 2003: 6).

Indikator utama dari kebijakan fiskal adalah Anggaran Pendapatan dan Belanja Negara (APBN), sedangkan untuk indikator kebijakan fiskal suatu

daerah dikenal istilah Anggaran Pendapatan dan Belanja Daerah (APBD). Peningkatan dalam belanja daerah dapat bermanfaat bagi aktifitas ekonomi, dengan adanya peningkatan aktifitas ekonomi maka diharapkan pertumbuhan ekonomi pun ikut meningkat.

Penelitian sejenis pernah dilakukan oleh peneliti-peneliti sebelumnya. Nurul Izzah merekomendasikan pengeluaran pembangunan perlu ditingkatkan efektifitasnya dalam mendorong pertumbuhan ekonomi. Pengeluaran pemerintah yang lebih rendah dari pengeluaran rutin menunjukkan bahwa kebijakan daerah dalam pembangunan daerah masih belum efektif dalam mempengaruhi pertumbuhan ekonomi regional (Nurul Izzah, 2012: 49).

Achmat Subekan dan Azwar dalam penelitian yang mereka lakukan, menemukan bahwa kebijakan fiskal regional berupa belanja daerah terbukti berpengaruh positif dan signifikan terhadap pertumbuhan ekonomi. Sementara, kebijakan fiskal regional lainnya berupa PAD juga terbukti berpengaruh positif dan signifikan terhadap pertumbuhan ekonomi di Sulawesi Selatan. (Achmad Subekan & Azwar, 2016: 44)

Disini, penyusun mencoba kembali melakukan penelitian mengenai pengaruh dari kebijakan fiskal. Apakah kebijakan fiskal yang dikeluarkan telah mampu untuk mendorong tingkat pertumbuhan ekonomi menjadi lebih tinggi.

Hasil penelitian ini diharapkan dapat dijadikan sebagai bahan pertimbangan bagi pemegang kebijakan dalam mengambil keputusan yang akan dikeluarkan.

## **1.2 Rumusan Masalah**

Tak dapat dipungkiri bahwa pertumbuhan ekonomi merupakan hal yang sangat penting dalam perekonomian. Oleh karena itu, perlu peran dari pemerintah untuk mendorong laju pertumbuhan ekonomi.

Berdasarkan latar belakang di atas, masalah yang akan dikemukakan pada penelitian ini adalah :

1. Bagaimanakah pengaruh pendapatan asli daerah terhadap pertumbuhan ekonomi ?
2. Bagaimanakah pengaruh dana alokasi umum terhadap pertumbuhan ekonomi ?
3. Bagaimanakah pengaruh pengeluaran daerah terhadap pertumbuhan ekonomi ?

## **1.3 Tujuan Penelitian dan Kegunaan Penelitian**

Berdasarkan latar belakang dan perumusan masalah di atas tujuan dari penelitian ini adalah :

1. Untuk menganalisis bagaimana pengaruh pendapatan asli daerah terhadap pertumbuhan ekonomi.



2. Untuk menganalisis bagaimana pengaruh dana alokasi umum terhadap pertumbuhan ekonomi.
3. Untuk menganalisis bagaimana pengaruh pengeluaran pemerintah terhadap pertumbuhan ekonomi.

Adapun kegunaan dari penelitian ini adalah:

1. Bagi Peneliti

Sebagai pendalaman dari teori-teori yang telah didapatkan selama belajar di bangku perkuliahan. Selain itu juga untuk memenuhi persyaratan untuk memperoleh gelar sarjana.

2. Bagi Pemerintah Daerah

Hasil penelitian ini diharapkan mampu memberikan masukan kepada pemerintah daerah mengambil kebijakan berkaitan dengan pertumbuhan ekonomi di Kalimantan Selatan.

#### **1.4 Sistematika Pembahasan**

Penelitian ini akan diawali dengan bab I pendahuluan yang menjelaskan tentang latar belakang masalah, rumusan masalah, tujuan dan kegunaan penelitian serta sistematika pembahasan. Dari bab ini akan diketahui kemana penelitian ini akan diarahkan.

Bab kedua, membahas tentang kerangka teori dan pengembangan hipotesis. Bab ini terbagi lagi menjadi beberapa sub-bab yaitu teori yang relevan, pengembangan hipotesis dan model penelitian. Sub-bab teori yang relevan akan

membahas teori-teori yang berkaitan dengan topik ini yaitu teori tentang kebijakan fiskal dan pertumbuhan ekonomi.

Bab ketiga, membahas tentang metode penelitian yang digunakan untuk menjawab hipotesis penelitian. Penelitian ini menggunakan data panel. Penelitian ini dilakukan di provinsi Kalimantan Selatan dengan menggunakan alat analisis regresi data panel yang digunakan untuk menganalisis dampak kebijakan fiskal terhadap pertumbuhan ekonomi Kalimantan Selatan.

Bab keempat, memuat deskripsi objek penelitian, hasil analisis serta pembahasan dan hasil temuan

Bab kelima, yaitu penutup. Bab ini berisikan kesimpulan dan saran dari hasil penelitian.

## **BAB V**

### **PENUTUP**

#### **5.1. Kesimpulan**

Berdasarkan hasil analisis pengaruh kebijakan fiskal dan moneter terhadap pertumbuhan ekonomi Kabupaten/Kota Kalimantan Selatan 2011-2015 maka didapatkan kesimpulan sebagai berikut:

- a. Pendapatan Asli Daerah (PAD) tidak berpengaruh terhadap pertumbuhan ekonomi di Kabupaten/Kota di Kalimantan Selatan 2011-2015. Pengaruh PAD terhadap pertumbuhan ekonomi akan sangat berkaitan dengan bagaimana pemerintah daerah mengalokasikan anggaran belanja daerah. PAD yang tidak berpengaruh secara signifikan ini disebabkan karena pengelolaan APBD yang belum dilakukan secara optimal.
- b. Dana Alokasi Umum (DAU) tidak berpengaruh terhadap pertumbuhan ekonomi di Kabupaten/Kota di Kalimantan Selatan 2011-2015. Hal ini mungkin disebabkan oleh penggunaan DAU yang tidak diperuntukkan untuk membiayai belanja modal. DAU lebih banyak dipergunakan untuk membiayai belanja pegawai daerah.
- c. Pengeluaran berpengaruh negatif dan signifikan terhadap pertumbuhan ekonomi di Kabupaten/Kota di Kalimantan Selatan 2011-2015. Ini

disebabkan karena kebijakan anggaran yang dirancang belum efektif untuk meningkatkan pertumbuhan ekonomi.

## 5.2. Saran

Dari beberapa kesimpulan diatas penyusun memiliki beberapa saran untuk meningkatkan pertumbuhan ekonomi di Kalimantan Selatan:

- a. Jika dirata-ratakan pertumbuhan ekonomi Kabupaten/Kota di Kalimantan Selatan memang sudah cukup baik yaitu sebesar 5.54%. Namun, masih terdapat beberapa kabupaten yang memiliki pertumbuhan ekonomi yang cukup rendah. Maka dari itulah perlu peran pemerintah dalam mengeluarkan kebijakan yang lebih efektif agar lebih mendorong pertumbuhan ekonomi.
- b. Pengeluaran pemerintah yang memiliki dampak negatif terhadap pertumbuhan ekonomi menunjukkan bahwa pemerintah daerah belum mampu untuk mengelola alokasi anggaran pengeluaran dengan baik. Untuk itu pemerintah hendaknya meningkatkan anggaran pengeluaran untuk keperluan-keperluan yang memiliki nilai tambah dalam perekonomian seperti infrastruktur agar pertumbuhan ekonomi dapat meningkat.
- c. Selama periode penelitian variabel-variabel fiskal belum mampu mendorong pertumbuhan ekonomi secara efektif. Oleh karena itu, pemerintah disarankan melakukan evaluasi terhadap efektifitas

kebijakan yang dikeluarkan agar nantinya kebijakan yang dikeluarkan bisa lebih mendorong pertumbuhan ekonomi.



## DAFTAR PUSTAKA

- Abdul Halim. 2004. *Akuntansi Keuangan Daerah*. Jakarta: Salemba Empat
- A Karim , Adimarwan. 2013. *Ekonomi Makro Islam*. Jakarta: RajaGrafindo Persada
- Anggraini, Yunita & Puranta, Hendra. 2010. *Anggaran Berbasis Kinerja: Penyusunan APBD secara Komprehensif*. Yogyakarta : STIM YKPN
- Darise, Nurlan. 2009. *Pengelolaan Keuangan Daerah (Rangkuman 7 UU, 30 PP dan 15 Permendagri)*. Jakarta: Indeks
- Edwin, Mustafa dkk. 2012. *Pengenalan Eksklusif: Ekonomi Islam*. Jakarta: Kencana Prenada Media Grup
- Fauzia, Ika Yunita & Riyadi, Abdul Kadir. 2014. *Prinsip Dasar Ekonomi Islam Perspektif Maqashid Al- SyariaHI*. Jakarta : Kencana Prenadamedia Grup
- Gujarati, N. Damodar. 2003. *Ekonometrika Dasar*. Terjemahan. Jakarta: Erlangga
- Hafidhuddin, Didin. 2002. *Zakat dalam Perekonomian Modern*. Jakarta: Gema Insani
- Halim, Abdul, 2002. *Akuntansi Keuangan Daerah, Edisi 3 Akuntansi Sektor Publik*. Jakarta : Salemba Empat.
- Huda, Nurul dkk. 2013. *Ekonomi Makro Islam: Pendekatan Teoritis*. Jakarta: Kencana Prenada Media Grup
- Irianto, Edi Slamet. 2012. *Kebijakan Fiskal & Pengelolaan Pajak di Indonesia*. Yogyakarta : Aswaja Pressindo
- Izzah, Nurul. 2012. *Analisis Pengaruh Kebijakan Moneter dan Kebijakan Fiskal Regional terhadap Stabilitas Harga dan Pertumbuhan Ekonomi Di Jawa Tengah (Periode 2001-2010)*. Economics Development Analysis Journal, vol. 1, no.1, hh. 49
- Jhingan M.L. 2002. *Ekonomi Pembangunan dan Perencanaan*. Jakarta: Raja Grafindo Persada
- Karl E. Case, Ray C. Fair. 2009. *Prinsip-prinsip Ekonomi Makro*. Jakarta: PT. Indeks

- Kuncoro, Mudrajat. 2004. *Metode Kuantitatif: Teori dan Aplikasi untuk Bisnis dan Ekonomi*. Yogyakarta: AMP YKPN
- Pohan, Aulia. 2008. *Kerangka Kebijakan Moneter dan Implementasinya di Indonesia*. Jakarta : RajaGrafindo
- Prathama, Rahardja & Mandala, Manurung. 2001. *Teori Ekonomi Makro*. Jakarta: FE- UI.
- Rahayu, Ani Sri. 2010. *Pengantar Kebijakan Fiskal*. Jakarta : Bumi Aksara
- Rozalinda. 2015. *Ekonomi Islam: Teori dan Aplikasinya pada Aktivitas Ekonomi*. Jakarta: RajaGrafindo Persada
- Seri Analisis Pembangunan Wilayah Provinsi Kalimantan Selatan*. 2016. Jakarta : SIMREG BAPPENAS
- Statistik Keuangan Pemerintah Daerah Kabupaten / Kota Kalimantan Selatan 2011-2012*. 2013. Banjarmasin: Badan Pusat Statistik Provinsi Kalimantan Selatan
- Statistik Keuangan Pemerintah Daerah Kabupaten / Kota Kalimantan Selatan 2013-2014*. 2015. Banjarmasin: Badan Pusat Statistik Provinsi Kalimantan Selatan
- Statistik Keuangan Pemerintah Daerah Kabupaten / Kota Kalimantan Selatan 2014-2015*. 2015. Banjarbaru: Badan Pusat Statistik Provinsi Kalimantan Selatan
- Soeratno. 2016. *Ekonomi Makro Pengantar Edisi 3*. Yogyakarta: STIE YKPN
- Sukirno, Sadono. 2002. *Makro Ekonomi*. Jakarta : Raja Grafindo Persada
- Sukirno, Sadono. 2004. *Pengantar Teori Makroekonomi*. Jakarta: PT Raja Grafindo Persada.
- Sudirman, Wayan. 2011. *Kebijakan Fiskal dan Moneter : Teori & Empirikal*. Jakarta: Prenada Media Group
- Suliyanto.2011.*Ekonometrika Terapan : Teori dan Aplikasi dengan SPSS* Yogyakarta: Andi

- Supranto. 2015. *Ekonometrika*. Bogor: Ghalia Indonesia.
- Suprayitno, Eko. 2005. *Ekonomi Islam : Pendekatan Ekonomi Makro Islam dan Konvensional*. Yogyakarta: Graha Ilmu
- Warjiyo, Perry. 2016. *Bauran Kebijakan Bank Sentral:Konsepsi Pokok dan Pengalaman*. PPSK. Bank Indonesia
- Warjiyo, Perry & Solikin. 2003. *Kebijakan Moneter di Indonesia*. PPSK, Bank Indonesia
- Widarjono , Agus. 2007. *Ekonometrika Teori dan Aplikasi*. Yogyakarta: Ekonisia FE UII
- Yudiseno, Rimsky K. 2005. *Pajak dan Strategi Bisnis : Suatu Tinjauan Tentang Kepastian Hukum dan Penerapan Akuntansi di Indonesia*. Jakarta: Gramedia



**Lampiran 1 : Data Penelitian**

Data Penelitian						
No	Kabupaten/Kota	Tahun	Pertumbuhan Ekonomi	Pengeluaran	PAD	DAU
1	Hulu Sungai Utara	2011	0.0642	566976760	29271948	304436670
2		2012	0.0540	713264241	30715689	356539892
3		2013	0.0534	701796561	45783937	415479351
4		2014	0.0599	831031946	49038192	451127460
5		2015	0.0534	1062451469	68560915	458316398
6	Hulu Sungai Tengah	2011	0.0598	595095070	32646738	322360842
7		2012	0.0485	633913228	35305484	393267166
8		2013	0.0583	807373830	48921289	453312619
9		2014	0.0556	999279276	65254728	485521139
10		2015	0.0613	1164581998	84411165	486103207
11	Hulu Sungai Selatan	2011	0.0540	554084594	41712779	324267511
12		2012	0.0533	722245830	50809347	353727842
13		2013	0.0568	792561667	54748427	452522473
14		2014	0.0579	887367010	67973329	478093768
15		2015	0.0605	1116147870	76461757	482751537
16	Tapin	2011	0.0655	603180117	22366561	284439939
17		2012	0.0632	732993741	24893084	349786888
18		2013	0.0575	841882826	37272419	383383301
19		2014	0.0544	892848890	35942164	416564087
20		2015	0.0405	1246639594	51378862	416564087
21	Tabalong	2011	0.0723	815831329	35194608	261590690
22		2012	0.0533	901113149	50305119	356660993
23		2013	0.0436	809762233	45783937	415479351

24		2014	0.0403	1063136437	49038192	451127460
25		2015	0.0236	1284425483	98009000	444103855
26	Banjar Baru	2011	0.0599	479737985	44178019	242037771
27		2012	0.0654	550545197	41481993	308618984
28		2013	0.0659	624659788	79453641	358995070
29		2014	0.0668	822937912	75076031	389107868
30		2015	0.0691	1026666063	115476351	393734908
31		Banjar	2011	0.0728	845121168	96800986
32	2012		0.0628	994229783	83133148	535602032
33	2013		0.0460	1180313875	190828577	590526945
34	2014		0.0508	1328201256	154722198	624136721
35	2015		0.0440	1397248555	152876471	656161364
36	Tanah laut	2011	0.0729	614727280	55816399	327723639
37		2012	0.0603	814149748	42055563	398795857
38		2013	0.0549	1021424861	83162579	439195379
39		2014	0.0319	1150958463	77602496	463309949
40		2015	0.0287	1784589695	133422193	438283639

## Lampiran 2 : Statistik Deskriptif Penelitian

Ket.	Pertumbuhan	Pengeluaran	PAD	DAU
Mean	5,54%	899387419	133422193	414827169.1
Median	5,72%	836457386	51094104.5	51094104.5
Max	7,29%	1784589695	190828577	656161364
Min	2,36%	479737985	22366561	22366561
Std.Dev	1,12%	272665982	38287660.52	90159775.53



STATE ISLAMIC UNIVERSITY  
SUNAN KALIJAGA  
YOGYAKARTA

### Lampiran 3 : Likelihood Ratio Tests

Redundant Fixed Effects Tests  
Equation: Untitled  
Test cross-section fixed effects

Effects Test	Statistic	d.f.	Prob.
Cross-section F	0.750198	(7,29)	0.6323
Cross-section Chi-square	6.657249	7	0.4654

Cross-section fixed effects test equation:  
Dependent Variable: PERTUMBUHAN  
Method: Panel Least Squares  
Date: 08/15/17 Time: 21:31  
Sample: 2011 2015  
Periods included: 5  
Cross-sections included: 8  
Total panel (balanced) observations: 40

Variable	Coefficient	Std. Error	t-Statistic	Prob.
C	0.082390	0.007803	10.55849	0.0000
PAD	9.55E-11	6.15E-11	1.552444	0.1293
DAU	-6.85E-12	2.58E-11	-0.265197	0.7924
PENGELUARAN	-3.39E-11	8.14E-12	-4.159371	0.0002

R-squared	0.435326	Mean dependent var	0.055433
Adjusted R-squared	0.388270	S.D. dependent var	0.011388
S.E. of regression	0.008907	Akaike info criterion	-6.509291
Sum squared resid	0.002856	Schwarz criterion	-6.340403
Log likelihood	134.1858	Hannan-Quinn criter.	-6.448227
F-statistic	9.251189	Durbin-Watson stat	1.141785
Prob(F-statistic)	0.000113		

## Lampiran 4 : Hausman Test

Correlated Random Effects - Hausman Test

Equation: Untitled

Test cross-section random effects

Test Summary	Chi-Sq. Statistic	Chi-Sq. d.f.	Prob.
Cross-section random	3.197581	3	0.3622

\*\* WARNING: estimated cross-section random effects variance is zero.

Cross-section random effects test comparisons:

Variable	Fixed	Random	Var(Diff.)	Prob.
PAD	-0.000000	0.000000	0.000000	0.1160
DAU	-0.000000	-0.000000	0.000000	0.3778
PENGELUARAN	-0.000000	-0.000000	0.000000	0.0749



## Lampiran 5 : Lagrange Multiplier Test

Lagrange Multiplier Tests for Random Effects

Null hypotheses: No effects

Alternative hypotheses: Two-sided (Breusch-Pagan) and one-sided  
(all others) alternatives

	Test Hypothesis		
	Cross-section	Time	Both
Breusch-Pagan	1.573626 (0.2097)	0.988258 (0.3202)	2.561885 (0.1095)
Honda	-1.254443 --	-0.994112 --	-1.589968 --
King-Wu	-1.254443 --	-0.994112 --	-1.549484 --
Standardized Honda	-0.872717 --	-0.549167 --	-4.478682 --
Standardized King-Wu	-0.872717 --	-0.549167 --	-4.398124 --
Gourierioux, et al.*	--	--	0.000000 (>= 0.10)
*Mixed chi-square asymptotic critical values:			
	1%	7.289	
	5%	4.321	
	10%	2.952	

STATE ISLAMIC UNIVERSITY  
SUNAN KALIJAGA  
YOGYAKARTA

## Lampiran 6 : Common Effect Model

Dependent Variable: PERTUMBUHAN  
 Method: Panel Least Squares  
 Date: 08/15/17 Time: 21:36  
 Sample: 2011 2015  
 Periods included: 5  
 Cross-sections included: 8  
 Total panel (balanced) observations: 40

Variable	Coefficient	Std. Error	t-Statistic	Prob.
C	0.082390	0.007803	10.55849	0.0000
PAD	9.55E-11	6.15E-11	1.552444	0.1293
DAU	-6.85E-12	2.58E-11	-0.265197	0.7924
PENGELUARAN	-3.39E-11	8.14E-12	-4.159371	0.0002
R-squared	0.435326	Mean dependent var		0.055433
Adjusted R-squared	0.388270	S.D. dependent var		0.011388
S.E. of regression	0.008907	Akaike info criterion		-6.509291
Sum squared resid	0.002856	Schwarz criterion		-6.340403
Log likelihood	134.1858	Hannan-Quinn criter.		-6.448227
F-statistic	9.251189	Durbin-Watson stat		1.141785
Prob(F-statistic)	0.000113			

STATE ISLAMIC UNIVERSITY  
 SUNAN KALIJAGA  
 YOGYAKARTA

## Lampiran 7

### CURICULUM VITAE

#### Identitas Diri

Nama Lengkap : Dedy Rahmatullah  
Tempat, Tanggal Lahir : Kandangan, 11 Januari 1995  
Tempat Tinggal : Jl. Vetran No. 176 RT 03 Jumba  
Amuntai Selatan, Hulu Sungai  
Utara, Kalimantan Selatan  
Telepon/Hp : 0877-1615-1820  
Email : [caesar.dedy@gmail.com](mailto:caesar.dedy@gmail.com)



#### Riwayat Pendidikan

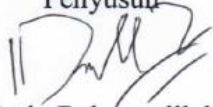
SD : SDN Paliwara 1  
SMP : MTs Darul Istiqamah  
SMA : MAN 2 Amuntai

#### Riwayat Organisasi

Sekretaris 1 OSIS MAN 2 Amuntai  
Sekretaris Umum PD PII Hulu Sungai Utara  
Anggota PW PII D.I. Yogyakarta  
Anggota KAMMI UIN Sunan Kalijaga  
Sekjend PMKS-Yogyakarta

Yogyakarta, 03 Agustus 2017

Penyusun

  
Dedy Rahmatullah  
13810018