

**ANALISIS PENGARUH JAKARTA ISLAMIC INDEX, NILAI TUKAR
RUPIAH, DAN INFLASI TERHADAP KINERJA REKSADANA SYARIAH
(PERIODE 2013 – 2017)**



SKRIPSI

**DIAJUKAN KEPADA FAKULTAS EKONOMI DAN BISNIS ISLAM
UNIVERSITAS ISLAM NEGERI SUNAN KALIJAGA YOGYAKARTA
SEBAGAI SALAH SATU SYARAT MEMPEROLEH GELAR
SARJANA STRATA SATU DALAM ILMU EKONOMI ISLAM**

OLEH:

**AHMAD RAKHMAN
NIM. 13820002**

PEMBIMBING:

**DR. IBNU QIZAM, S.E., AKT., M.SI
NIP: 19680102 199403 1 002**

**PROGRAM STUDI PERBANKAN SYARI'AH
FAKULTAS EKONOMI DAN BISNIS ISLAM
UNIVERSITAS ISLAM NEGERI SUNAN KALIJAGA
YOGYAKARTA
2018**

SURAT PENGESAHAN SKRIPSI

Nomor:1817.9/Un.02/DEB/PP.00.9/05/2018

Tugas Akhir dengan judul :

“ANALISIS PENGARUH JAKARTA ISLAMIC INDEX, NILAI TUKAR RUPIAH DAN INFLASI TERHADAP KINERJA REKSADANA SYARIAH (PERIODE 2013-2017)”

Yang dipersiapkan dan disusun oleh:

Nama : Ahmad Rakhman
Nomor Induk Mahasiswa : 13820002
Telah diujikan pada : Senin, 7 Mei 2018
Nilai Ujian Tugas Akhir : A/B

Dinyatakan telah diterima oleh Fakultas Ekonomi dan Bisnis Islam UIN Sunan Kalijaga Yogyakarta.

TIM UJIAN TUGAS AKHIR

Ketua Sidang




Dr. Ibnu Qizam, S.E., Akt., M.Si
NIP. 19680102 199403 1 002

Penguji I



Dr. Misnen Ardiansyah, SE., Akt., M.Si
NIP. 19710929 200003 1 001

Penguji II



Sunarsih, S.E., M.Si
NIP. 19740911 199903 2 001

Yogyakarta, 7 Mei 2018
UIN Sunan Kalijaga
Fakultas Ekonomi dan Bisnis Islam
Dekan



Dr. H. Syafiq Mahmadilah Hanafi, S.Ag., M.Ag.
NIP. 19670518 199703 1 003

SURAT PERSETUJUAN SKRIPSI

Hal : Skripsi Saudara Ahmad Rakhman

Kepada
Yth. Bapak Dekan Ekonomi dan Bisnis Islam
UIN Sunan Kalijaga
di Yogyakarta

Assalamu 'alaikum Wr. Wb.

Setelah membaca, meneliti, dan mengoreksi serta menyarankan perbaikan seperlunya, maka kami berpendapat bahwa skripsi saudara:

Nama : Ahmad Rakhman
NIM : 13820002
Judul Skripsi : **“ANALISIS PENGARUH JAKARTA ISLAMIC INDEX, NILAI TUKAR RUPIAH DAN INFLASI TERHADAP KINERJA REKSADANA SYARIAH (PERIODE 2013-2017)”**

Sudah dapat diajukan kepada Fakultas Ekonomi dan Bisnis Islam jurusan Perbankan Syari'ah Universitas Islam Negeri Sunan Kalijaga Yogyakarta sebagai salah satu syarat untuk memperoleh gelar sarjana strata satu dalam Ilmu Ekonomi Islam.

Dengan ini kami mengharapkan agar skripsi saudara tersebut dapat segera dimunaqosyahkan. Untuk itu kami mengucapkan terimakasih.

Wassalamu 'alaikum Wr. Wb.

Yogyakarta, 12 April 2018
Pembimbing



DR. IBNU QIZAM, S.E., AKT., M.SI
NIP: 19680102 199403 1 002

SURAT PERNYATAAN KEASLIAN

Assalamu'alaikum Wr.Wb.

Yang bertanda tangan di bawah ini, saya:

Nama : Ahmad Rakhman
NIM : 13820002
Jurusan/Prodi : Perbankan Syariah

Menyatakan bahwa skripsi yang berjudul “**Analisis Pengaruh Jakarta Islamic Index, NilaiTukar Rupiah Dan Inflasi Terhadap Kinerja Reksadana Syariah (Periode 2013-2017)**” adalah benar-benar merupakan hasil karya penulis sendiri, bukan duplikasi ataupun saduran dari karya orang lain, kecuali pada bagian yang telah dirujuk dan disebut dalam *bodynote*, *footnote* atau daftar pustaka. Apabila dilain waktu terbukti adanya penyimpangan dalam karya ini, maka tanggung jawab sepenuhnya ada pada penulis.

Demikian surat pernyataan ini saya buat agar dapat dimaklumi, dan dipergunakan sebagaimana mestinya.

Wassalamu'alaikum Wr. Wb.

Yogyakarta, 12 April 2018



AHMAD RAKHMAN
NIM. 13820002

**HALAMAN PERSETUJUAN PUBLIKASI UNTUK KEPENTINGAN
AKADEMIK**

Sebagai civitas akademik UIN Sunan Kalijaga Yogyakarta, saya yang bertanda tangan di bawah ini:

Nama : Ahmad Rakhman
NIM : 13820002
Program Studi : Perbankan Syariah
Fakultas : Ekonomi dan Bisnis Islam
Jenis Karya : Skripsi

Demi pengembangan ilmu pengetahuan, menyetujui untuk memberikan kepada UIN Sunan Kalijaga Yogyakarta Hak Bebas Royalti Noneksklusif (*non-exclusive royalty free right*) atas karya ilmiah saya yang berjudul:

“Analisis Pengaruh Jakarta Islamic Index, NilaiTukar Rupiah Dan Inflasi Terhadap Kinerja Reksadana Syariah (Periode 2013-2017)”

Beserta perangkat yang ada (jika diperlukan). Dengan Hak Bebas Royalti Non Eksklusif ini, UIN Sunan Kalijaga Yogyakarta berhak menyimpan, mengalihmedia/formatkan, mengelola dalam bentuk pangkalan data (*database*), merawat, dan mempublikasikan tugas akhir saya selama tetap mencantumkan nama saya sebagai penulis/pencipta dan sebagai pemilik hak cipta.

Demikian pernyataan ini saya buat dengan sebenarnya.

Dibuat di: Yogyakarta

Pada tanggal: 12 April 2018

Yang menyatakan



(Ahmad Rakhman)

HALAMAN MOTO

“If I Don’t Have To Do It, I Won’t. If I Have To Do It, I’ll Make It Quick”

“I’m Not Lazy, I’m Just Conserving Energy”

Oreki Houtarou - Hyouka



STATE ISLAMIC UNIVERSITY
SUNAN KALIJAGA
YOGYAKARTA

HALAMAN PERSEMBAHAN

Puji syukur kehadirat Allah SWT dan shalawat serta salam tercurahkan kepada

Nabi Muhammad SAW

Skripsi ini saya persembahkan kepada:

Ayahanda Markani dan Ibunda Puspasari

Terima kasih telah memberikan doa, cinta, dukungan, dan pengrobanan. Hanya balasan doa yang dapat putramu panjatkan dan beribu-ribu kata maaf atas segala sikap, tingkah laku serta tutur kata yang salah.

Untuk adikku Ahmad Rohim, yang telah menjadi pemompa semangat dan pembibingan selama ini.

Keluarga besar Mahasiswa Perbankan Syariah Angkatan 2013

Beserta Almamater tercinta

UIN SUNAN KALIJAGA YOGYAKARTA

PEDOMAN TRANSLITERASI ARAB-LATIN

Transliterasi kata-kata arab yang dipakai dalam penyusunan skripsi ini berpedoman pada Surat Keputusan Bersama Menteri Agama dan Menteri Pendidikan dan Kebudayaan Republik Indonesia Nomor: 158/1987 dan 0543b/U/1987.

A. Konsonan Tunggal

Huruf Arab	Nama	Huruf Latin	Nama
ا	Alif	Tidakdilambangkan	Tidakdilambangkan
ب	Bā'	B	be
ت	Tā'	T	te
ث	Ṣā'	ṣ	es (dengantitik di atas)
ج	Jim	J	je
ح	Ḥā'	ḥ	ha (dengantitik di bawah)
خ	Khā'	Kh	Kadan ha
د	Dāl	D	de
ذ	Zāl	Ẓ	zet (dengantitik di atas)
ر	Rā'	R	er
ز	Zai	Z	zet
س	Sin	S	es
ش	Syin	Sy	Esdan ye
ص	Ṣād	ṣ	es (dengantitik di bawah)
ض	Ḍād	ḍ	de (dengantitik di bawah)
ط	Ṭā'	ṭ	te (dengantitik di bawah)

ظ	Z ā'	ẓ	zet (dengantitik di bawah)
ع	'Ain	‘	Komaterbalik di atas
غ	Gain	G	Ge
ف	Fā'	F	Ef
ق	Qāf	Q	Qi
ك	Kāf	K	Ka
ل	Lām	L	El
م	Mīm	M	Em
ن	Nūn	N	En
و	Wāwu	W	W
ه	Hā	H	Ha
ء	Hamzah	ء	Apostrof
ي	Yā'	Y	Ye



B. Konsonan Rangkap karena *Syaddah* Ditulis Rangkap

ع	Ditulis	<i>Muta'addidah'</i>
متعدّد	Ditulis	<i>iddah</i>

C. *Tā'marbūṭ āh*

Semua *Tā' marbūṭ āh* ditulis dengan h, baik beradapada akhir kata tunggal ataupun berada di tengah penggabungan kata (kata yang dikutip oleh kata sandang "al"). Ketentuan ini tidak diperlukan bagi kata-kata Arab yang sudah terserap dalam bahasa Indonesia, seperti shalat, zakat, dan sebagainya kecuali dikehendaki kata aslinya.

حكمة	Ditulis	<i>Hikmah</i>
علة	Ditulis	<i>'illah</i>
كرامة الأولياء	Ditulis	<i>Karāmah al-aulyā'</i>

D. Vokal Pendek dan Penerapannya

-----◌-----	Fathah	Ditulis	<i>A</i>
-----◌-----	Kasrah	Ditulis	<i>i</i>
-----◌-----	Ḍammah	Ditulis	<i>u</i>

فَاعِل	Fathah	Ditulis	<i>fa'ala</i>
كَرُّذ	Kasrah	Ditulis	<i>zūkira</i>
هَبَيْذ	Ḍammah	Ditulis	<i>yazhabu</i>

E. Vokal Panjang

1. Faṭḥah + alif لِيَهْجَا	Ditulis	Ā
2. Faṭḥah + yā'mati تَنْسِي	Ditulis	<i>jāhiliyyah</i>
3. Kasrah + yā'mati كَرِيم	Ditulis	Ā
4. Ḍammah + wāwumati فُرُوض	Ditulis	<i>tansā</i>
	Ditulis	Ī
	Ditulis	<i>karīm</i>
	Ditulis	Ū
	Ditulis	<i>furūd</i>

F. Vokal Rangkap

1. Faṭḥah + yā' mati بَيْنَكُمْ	Ditulis	<i>Ai</i>
2. Ḍammah + wāwumati قَوْل	Ditulis	<i>bainakum</i>
	Ditulis	<i>Au</i>
	Ditulis	<i>qaul</i>

G. Vokal Pendek Berurutan dalam Satu Kata yang Dipisahkan dengan Apostrof

أَنْتُمْ	Ditulis	<i>a'antum</i>
تَعْدَأ	Ditulis	<i>u'iddat</i>
اِنَّ شَكَرْتُمْ	Ditulis	<i>la'insyakartum</i>

H. Kata Sandang Alif + Lam

1. Bila diikuti oleh huruf *Qamariyyah* maka ditulis dengan menggunakan huruf awal “al”.

القرآن	Ditulis	<i>Al-Qur'an</i>
القياس	Ditulis	<i>Al-Qiyas</i>

2. Bila diikuti oleh huruf *Syamsiyyah* ditulis sesuai dengan huruf pertama *syamsiyyah* tersebut.

السماء	Ditulis	<i>As-Sama'</i>
الشمس	Ditulis	<i>Asy-Syams</i>

I. Penulisan Kata-kata dalam Rangkaian Kalimat

Ditulis menurut penulisannya.

ذوى الفروض	Dibaca	<i>Zawi al-</i>
لسنة آلأه	Dibaca	<i>furudAhl as-</i>

KATA PENGANTAR

Bismillahirrahmanirahim

Alhamdulillah rabbal'alam, Segala puji bagi Allah azza wa jalla, penyusun kehadiran-Nya yang telah memberikan rahmat, taufiq dan hidayah-Nya, sehingga penyusun dapat menyelesaikan skripsi yang merupakan salah satu syarat memperoleh gelar sarjana dalam Ilmu Ekonomi Islam, Fakultas Ekonomi dan Bisnis Islam UIN Sunan Kalijaga Yogyakarta. Shalawat dan salam semoga senantiasa terlimpahkan kepada junjungan kita Baginda Rasulullah Muhammad SAW, pembawa kebenaran dan petunjuk, berkat Beliau kita dapat menikmati kehidupan yang penuh cahaya keselamatan. Semoga kita termasuk orang-orang yang mendapatkan syafaatnya kelak, aamiin.

Penelitian ini merupakan tugas akhir pada Program Studi Perbankan Syariah, Fakultas Ekonomi dan Bisnis Islam, Universitas Islam Negeri Sunan Kalijaga Yogyakarta. Untuk itu, dengan segala kerendahan hati, Penulis ingin mengucapkan banyak terimakasih kepada:

1. Bapak Prof. Dr. Yudian Wahyudi, M.A., Ph.D. selaku Rektor Universitas Islam Negeri Sunan Kalijaga Yogyakarta.
2. Bapak Dr. Syafiq Mahmadah Hanafi, M.Ag., selaku Dekan Fakultas Ekonomi dan Bisnis Islam UIN Sunan Kalijaga Yogyakarta.
3. Bapak Joko Setyono, S.E., M.Si. selaku Ketua Program Studi Perbankan Syariah Fakultas Ekonomi dan Bisnis UIN Sunan Kalijaga Yogyakarta.
4. Bapak Dr. Ibnu Qizam, S.E., Akt., M.Si. selaku Dosen Pembimbing Skripsi yang penuh kesabaran dalam membimbing, mengarahkan, memberikan kritik dan saran serta memberikan motivasi selama penyusunan skripsi ini.
5. Seluruh Dosen Program Studi Perbankan Syariah Fakultas Ekonomi dan Bisnis Islam UIN Sunan Kalijaga Yogyakarta yang telah memberikan pengetahuan dan wawasan untuk Penulis selama menempuh pendidikan.
6. Seluruh pegawai dan staff tata usaha Fakultas Ekonomi dan Bisnis Islam Universitas Islam Negeri Sunan Kalijaga Yogyakarta.

7. Ayahanda Markani yang telah memberikan dukungan kepada saya dalam menyelesaikan studi saya.
8. Ibunda Puspasari, adik Ahmad Rohim dan keluarga besar saya yang telah memberikan segala doa, motivasi, dukungan, dalam menyelesaikan studi saya.
9. Sahabat Assifa Suhaimi yang selalu memberikan semangat sejak awal perjalanan menempuh perkuliahan.
10. Keluarga besar Perbankan Syariah Angkatan Tahun 2013.
11. Semua pihak yang telah membantu penulis dalam proses penyusunan skripsi ini yang tidak dapat penulis sebutkan satu per satu.

Semoga Allah SWT membalas kebaikan mereka semua dengan karunia-Nya serta semoga skripsi ini dapat bermanfaat bagi pembacanya,
Amin Yaa Rabbal Alaamiin.

Yogyakarta, 12 April 2018

Penulis,



Ahmad Rakhman

NIM. 13820002

STATE ISLAMIC UNIVERSITY
SUNAN KALIJAGA
YOGYAKARTA

DAFTAR ISI

HALAMAN PENGESAHAN SKRIPSI/TUGAS AKHIR	i
HALAMAN PERSETUJUAN SKRIPSI.....	ii
SURAT PERNYATAAN KEASLIAN	iii
SURAT PERNYATAAN PERSETUJUAN PUBLIKASI	vi
HALAMAN MOTTO	v
HALAMAN PERSEMBAHAN.....	vi
PEDOMAN TRANSLITRASI ARAB-LATIN.....	vii
KATA PENGANTAR.....	xii
DAFTAR ISI.....	xiv
DAFTAR GAMBAR.....	xvii
DAFTAR TABEL.....	xviii
DAFTAR LAMPIRAN	xix
ABSTRAK	xx
ABSTRACT	xxi
BAB I PENDAHULUAN.....	1
A. Latar Belakang	1
B. Rumusan Masalah	10

C. Tujuan Penelitian	11
D. Manfaat Penelitian	11
E. Sistematika Pembahasan	11
BAB II TINJAUAN PUSTAKA.....	14
A. Landasan Teori	14
1. Pengertian Investasi dan Pasar Modal	14
2. <i>Return and Risk</i>	15
3. Pengertian JII, Nilai Tukar Rupiah dan Inflasi	17
4. Pengertian Reksadana	23
5. Reksadana Syariah	25
6. Jenis-jenis Reksadana	27
7. Mengukur Kinerja Reksadana	31
8. Penelitian Terdahulu	35
B. Pengembangan Hipotesis	37
C. Kerangka Pemikiran	41
BAB III METODE PENELITIAN	44
A. Ruang Lingkup Penelitian	44
B. Metode Penelitian Sampel	44
C. Metode Pengumpulan Data	45
D. Metode Analisis Data	46
E. Operasional Variabel Penelitian	53
BAB IV HASIL PENELITIAN DAN PEMBAHASAN.....	55

A. Gambaran Umum Objek Penelitian	55
B. Analisis Statistik Deskriptif	61
C. Analisis Kinerja Reksadana Syariah	66
D. Uji Asumsi Klasik	70
E. Analisis Regresi	72
F. Pembahasan	75
1. JII Terhadap Kinerja Reksadana Syariah	75
2. Inflasi Terhadap Kinerja Reksadana Syariah	76
3. Nilai Tukar Rupiah Terhadap Kinerja Reksadana Syariah	78
BAB V PENUTUP	80
A. Kesimpulan	80
B. Saran	81
DAFTAR PUSTAKA	83
LAMPIRAN	85
CURRICULUM VITAE	90

DAFTAR GAMBAR

Gambar 1.1 Perkembangan Reksadana Syariah	4
Gambar 2.1 Kerangka Pemikiran	43



DAFTAR TABEL

Tabel 1.1 Perkembangan NAB Reksadana Syariah Tahun 2010-2017	5
Tabel 4.1 Daftar Reksadana Syariah	61
Tabel 4.2 Daftar Reksadana Syariah Selama 5 Tahun Penelitian	62
Tabel 4.3 Nilai Rata-Rata JII, Inflasi, Nilai Tukar Rupiah dan NAB	63
Tabel 4.4 Rata-Rata NAB	66
Tabel 4.5 Hasil <i>Return</i> dan Standar Deviasi	67
Tabel 4.6 Kinerja Reksadana Syariah Berdasarkan Metode Sharpe	69
Tabel 4.7 Hasil Uji Hipotesis	72



DAFTAR LAMPIRAN

Lampiran 1 Output Uji Normalitas	86
Lampiran 2 Output Uji Non-Parametrik Kolmogrov-Smirnov (KS).....	86
Lampiran 3 Output Uji Multikolonieritas	87
Lampiran 4 Output Uji Autokorelasi	87
Lampiran 5 Output Uji Autokorelasi Non-Parametrik Run-Test.....	87
Lampiran 6 Output Uji Heterokedastisitas.....	88
Lampiran 7 Output Uji Heterokedastisitas Park	88
Lampiran 8 Output Uji t.....	89
Lampiran 9 Output Uji F.....	89
Lampiran 10 Output Uji Koefisien Determinasi	89
Lampiran 11 Nilai Aktiva Bersih	90
Lampiran 12 Return	93
Lampiran 13 Kinerja	96

ABSTRAK

Penelitian ini bertujuan menganalisis pengaruh nilai penutupan jakarta islamic index, nilai tukar rupiah terhadap US dollar dan inflasi yang terjadi pada setiap bulannya pada periode penelitian terhadap kinerja reksadana syariah. Sampel penelitian ini adalah reksadana saham syariah yang terdaftar di otoritas jasa keuangan (OJK) dan selalu aktif selama periode penelitian. Pada penelitian ini metode pengambilan sampel menggunakan metode purposive sampling. Uji statistik yang digunakan dalam penelitian ini adalah uji regresi berganda. Kinerja dihitung menggunakan metode sharpe. Dari hasil uji statistik diketahui bahwa secara simultan variabel JII, nilai tukar rupiah, dan inflasi berpengaruh terhadap kinerja reksadana syariah. Sedangkan hasil pengujian menunjukkan secara parsial jakarta islamic index tidak berpengaruh terhadap kinerja reksadana syariah, nilai tukar rupiah berpengaruh negatif terhadap kinerja reksadana syariah dan inflasi tidak berpengaruh terhadap kinerja reksadana syariah.

Kata Kunci : Kinerja Reksadana Syariah, JII, Inflasi, Nilai Tukar Rupiah.

ABSTRACT

This study aims to analyze the influence of closing value of Jakarta Islamic index, the exchange rate of rupiah against US dollar and inflation that occurs in each month in the period of research on the performance of Islamic mutual funds. The sample of this study is Islamic stock mutual funds registered in the financial services authority (OJK) and always active during the study period. In this research the sampling method using purposive sampling method. The statistical test used in this research is multiple regression test. Performance is calculated using the Sharpe method. From the results of statistical tests known that simultaneously JII variables, exchange rate, and inflation affect the performance of Islamic mutual funds. While the test results show partially Jakarta Islamic index does not affect the performance of Islamic mutual funds, the exchange rate of rupiah negatively affect the performance of Islamic mutual funds and inflation does not affect the performance of Islamic mutual funds.

Keywords: Performance of Syariah Mutual Funds, JII, Inflation, Rupiah Exchange Rate.

STATE ISLAMIC UNIVERSITY
SUNAN KALIJAGA
YOGYAKARTA

BAB I PENDAHULUAN

A. Latar Belakang Penelitian

Perkembangan dunia investasi saat ini semakin pesat sehingga banyak masyarakat yang tertarik dan masuk ke bursa untuk melakukan investasi. Hal ini membuktikan semakin berkembangnya dunia investasi yang kemudian membuat para pengelola dana ramai-ramai menciptakan berbagai produk untuk ditawarkan kepada masyarakat. Dalam melakukan investasi dihadapkan pada beranekaragam alternatif investasi. Dalam hal ini investasi dapat berupa investasi pada *riil asset* dan *financial asset*. Investasi *riil asset* berupa aset nyata dan berwujud seperti tanah, bangunan, emas dan kekayaan lainnya. Sedangkan investasi *financial asset* yaitu investasi pada aset keuangan berupa surat-surat berharga pada pasar uang maupun pasar modal.

Keterlibatan masyarakat dalam sistem perekonomian bangsa Indonesia semakin dibutuhkan oleh karena itu perlu dilakukan pengembangan Pasar Modal kepada arah yang diharapkan oleh masyarakat selaku stakeholder dari sistem Pasar Modal secara keseluruhan. Masih banyak masyarakat terutama yang beragama Islam meragukan ke halalan hasil investasi di Pasar Modal, maka dibutuhkan alternatif investasi yang terbebas dari unsur ribawi dan transaksi dilakukan dengan menghindari berbagai praktek spekulatif seperti yang biasa terjadi di bursa saham konvensional dalam pengembangan Pasar Modal. Pada dasarnya, Islam sangat menganjurkan umatnya untuk melakukan

aktivitas ekonomi (muamalah) dengan cara yang baik dan benar. Kegiatan investasi pun merupakan salah satu kegiatan yang dikategorikan dalam kegiatan yang bersifat muamalah, yang bertujuan untuk memperoleh keuntungan. Akan tetapi dalam melakukan investasi ini harus tetap diperhatikan prinsip, etika, dan hukum ekonomi syariah. Prinsip-prinsip yang harus dipenuhi diantaranya adalah kegiatan ekonomi harus dilakukan atas dasar saling menerima, berkeadilan, dan tidak ada pihak yang dirugikan.

Secara umum, penerapan prinsip syariah dalam industri pasar modal khususnya pada instrumen saham dilakukan berdasarkan penilaian atas saham yang diterbitkan oleh masing-masing perusahaan, karena instrumen saham secara natural telah sesuai dengan prinsip syariah mengingat sifat saham dimaksud bersifat penyertaan. Para ahli fiqih berpendapat bahwa suatu saham dapat dikategorikan memenuhi prinsip syariah apabila kegiatan perusahaan yang menerbitkan saham tersebut tidak tercakup pada hal-hal yang dilarang dalam syariat Islam seperti alkohol, perjudian, produksi yang bahan bakunya berasal dari babi, pornografi, jasa keuangan yang bersifat konvensional dan asuransi yang bersifat konvensional (Ngapon, 2005).

Reksadana merupakan instrumen investasi pasar modal yang dianggap ideal oleh para investor (domestik) mengingat tingkat keuntungan yang ditawarkan relatif cukup tinggi. Pada prinsipnya reksadana syariah sama dengan reksadana konvensional, yakni bertujuan mengumpulkan dana dari masyarakat, yang selanjutnya dikelola oleh manajer investasi. Yang membedakannya hanyalah reksadana syariah memiliki kebijakan investasi

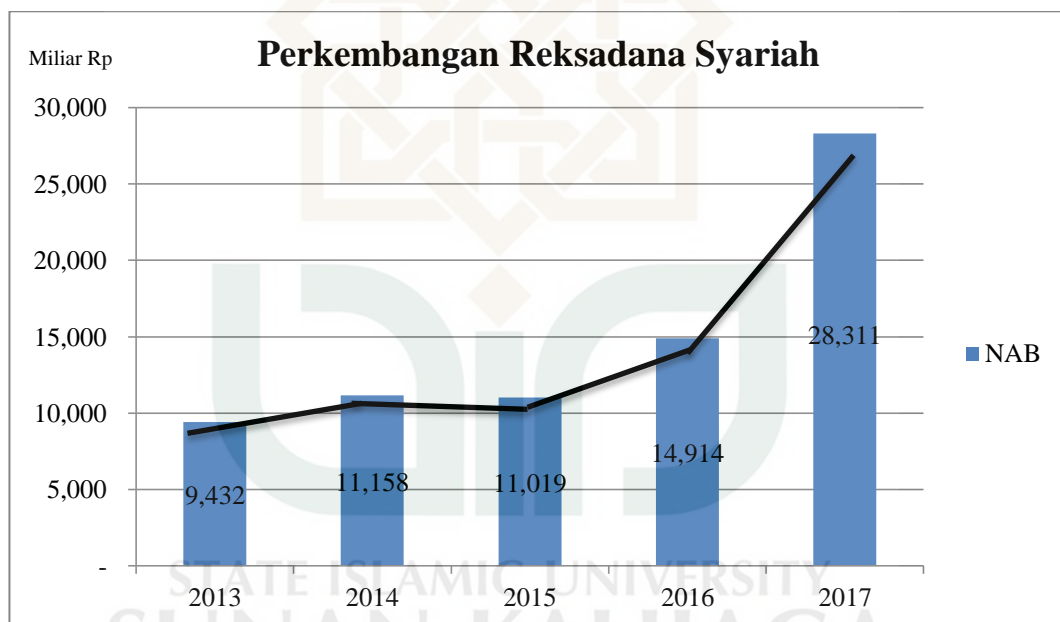
yang berbasis pada prinsip-prinsip Islam. Instrumen investasi yang dipilih dalam portofolionya haruslah yang dikategorikan halal. Dikatakan halal, jika pihak yang menerbitkan instrumen investasi tersebut tidak melakukan usaha yang bertentangan dengan prinsip-prinsip Islam dalam akad, sasaran investasi, teknis transaksi, pendapatan maupun pembagian keuntungan. Selain itu usaha tersebut tidak melakukan riba atau membungakan uang (Tendi & Hariandy, 2005).

Reksadana juga merupakan salah satu alternatif investasi bagi masyarakat pemodal, khususnya pemodal kecil dan pemodal yang tidak memiliki waktu dan keahlian untuk menghitung risiko atas investasi mereka (Darmadji, 2011). Manfaat yang diperoleh pemodal jika melakukan investasi dalam reksadana, antara lain: pertama, pemodal walaupun tidak memiliki dana yang cukup besar dapat melakukan diversifikasi investasi dalam efek sehingga dapat memperkecil risiko. Kedua, reksadana mempermudah pemodal untuk melakukan investasi di pasar modal. Ketiga, efisiensi waktu. Dengan melakukan investasi pada reksadana, dana tersebut dikelola oleh Manajer Investasi profesional, maka pemodal tidak perlu repot untuk memantau kinerja investasinya karena hal tersebut telah dialihkan kepada Manajer Investasi tersebut (Sutedi, 2011).

Dalam penyusunan portofolio investasinya, reksadana syariah hanya dapat menempatkan dananya ke dalam instrumen-instrumen investasi yang terbebas dari *riba* dan praktik-praktik tidak halal menurut syariah. Pada instrumen pasar modal, reksadana syariah hanya menempatkan dananya pada emiten

atau perusahaan atau pihak-pihak penerbit instrumen investasi yang tidak melakukan usaha-usaha yang bertentangan dengan prinsip kehalalan syariah (Sutedi, 2011)

Reksadana syariah semakin diminati oleh masyarakat Indonesia, hal ini dapat dibuktikan dengan jumlah reksa dana syariah dan total NAB dari tahun ke tahun semakin meningkat. Penjelasan mengenai perkembangan reksa dana syariah dapat ditunjukkan pada Gambar 1.1 berikut.



Gambar 1.1. Perkembangan Reksadana Syariah Tahun 2013-2017

Selama lima tahun terakhir (2013-2017) Reksadana Syariah dari tahun ke tahun mengalami peningkatan yang cukup signifikan. Dilihat dari total NAB pada tahun 2013 sebesar 9.432,19 miliar, ditahun 2014 mengalami kenaikan yang cukup besar yaitu menjadi 11.158,00 miliar, pada tahun 2015 mengalami penurunan menjadi 11.019,43 miliar, ditahun 2016 mengalami kenaikan lagi

menjadi 14.914,63 miliar, dan di tahun selanjutnya yaitu tahun 2017 mengalami kenaikan yang cukup besar menjadi 28.311,77 miliar.

Tabel 1.1 Perkembangan NAB Reksadana Syariah Tahun 2010-2017

Tahun	Perbandingan Jumlah Reksadana				Perbandingan NAB (Rp. Miliar)			
	Reksa dana Syariah	Reksa dana Konvensional	Reksa dana Total	%	Reksadana Syariah	Reksadana Konvensional	Reksadana Total	%
2010	48	564	612	7,84%	5.225,78	143.861,59	149.038,37	3,51%
2011	50	596	646	7,74%	5.564,79	162.672,10	168.236,89	3,31%
2012	58	696	754	7,69%	8.050,07	204.541,97	212.592,04	3,79%
2013	65	758	823	7,90%	9.432,19	183.112,33	192.544,52	4,90%
2014	74	820	849	8,31%	11.158,00	230.304,09	241.462,09	4,65%
2015	93	998	1091	8,52%	11.019,43	260.949,57	271.969,00	4,05%
2016	136	1289	1425	9,54%	14.914,63	323.835,18	338.749,80	4,40%
2017	181	1596	1777	10,19%	28.311,77	429.194,80	457.506,57	6,19%

Dilihat dari tabel 1.1 diatas, bisa kita ketahui bahwa reksadana syariah semakin tahun mengalami peningkatan yang cukup signifikan. Dalam hal investasi tentu tidak terlepas dari kinerja berupa imbal hasil (*return*). Bagi beberapa investor yang mempertimbangkan nilai-nilai syariah dalam berinvestasi sudah tentu akan memilih produk syariah, dan mengenai hal kinerja bukanlah menjadi suatu masalah. Namun, bagi investor yang juga lebih melihat pada sisi kinerjanya, tentu hal tersebut dapat menimbulkan permasalahan. Informasi mengenai risiko menjadi penting dalam membandingkan kinerja investasi reksadana. Pengukuran kinerja dengan

mempertimbangkan faktor risiko memberikan informasi bagi investor tentang sejauh mana suatu hasil atau kinerja yang diberikan manajer investasi dikaitkan dengan risiko yang diambil untuk mencapai kinerja tersebut. Yang menjadi tolak ukur kinerja reksadana syariah ialah besarnya NAB (Nilai Aktiva Bersih) dan *return* yang dihasilkan.

Selain itu pentingnya dilakukan penelitian ini didasari atas semakin berkembangnya instrument reksadana terutama reksadana syariah, masalah yang dihadapi dari sudut pandang pemodal adalah bagaimana memilih alternative reksadana syariah yang ada berdasarkan kinerja portofolio. Kesalahan dalam memilih jenis reksadana akan menurunkan *return on investment*. Oleh karena itu investor diharapkan mempunyai standar pengukuran (*benchmark*) dalam melaksanakan investasinya.

Kinerja pasar yang dapat digunakan sebagai tolak ukur dalam penelitian ini yaitu Jakarta Islamic Indeks. Di Indonesia terdapat dua indeks saham syariah, yaitu Jakarta Islamic Index (JII) dan Indeks Saham Syariah Indonesia (ISSI). Yang membedakan adalah JII merupakan indeks yang konstituennya hanya berjumlah 30 saham syariah terlikuid sedangkan ISSI konstituennya adalah seluruh saham syariah yang terdaftar di Bursa Efek Indonesia dan lolos dalam proses seleksi Daftar Efek Syariah.

Kurs adalah jumlah atau harga mata uang domestik dari mata uang luar negeri (asing). Kurs ini dipertahankan sama di semua pasar melalui *arbitrase*. *Arbitrase* valuta asing adalah pembelian mata uang asing bila harganya rendah

dan menjualnya bilamana harganya tinggi. Suatu Penurunan dalam nilai mata uang dalam negeri terhadap mata uang asing disebut dengan *depresiasi*. Sedangkan kenaikan dalam nilai mata uang dalam negeri terhadap mata uang asing disebut *apresiasi*. Karena mata uang suatu negara dapat didepresiasi terhadap mata uang dan apresiasi terhadap yang lain maka biasanya dapat dihitung suatu kurs efektif. Kurs efektif merupakan rata-rata tertimbang dari nilai tukar mata uang suatu negara. Pada umumnya kurs ditentukan oleh perpotongan kurva permintaan pasar dan kurva penawaran dari mata uang asing tersebut.

Melemahnya rupiah turut memberi pengaruh terhadap kinerja reksadana, baik untuk jenis reksadana saham, campuran, pendapatan tetap, maupun pasar uang. Menurut Suta (2000) fluktuasi nilai rupiah terhadap mata uang asing yang stabil akan sangat mempengaruhi iklim investasi dalam negeri, khususnya pasar modal terkait dengan investasi (Hifdzia, 2012).

Kenaikan harga barang pada saat inflasi tidak hanya berakibat pada barang-barang konsumsi akan tetapi juga berakibat pada barang-barang produksi, hal itu mengakibatkan biaya produksi akan meningkat sehingga deviden yang diberikan kepada para pemegang saham akan semakin berkurang. Semakin kecilnya deviden menjadikan minat investor untuk berinvestasi di pasar modal semakin berkurang, sehingga mengurangi dana kelola dari reksa dana syariah, yang berakibat pada kinerja reksa dana syariah. Perkembangan Inflasi merupakan salah satu faktor yang menjadi perhatian monev investasi dalam pertimbangannya, khususnya Nilai Aktiva Bersih reksadana (Pasaribu &

Kowanda, 2014). Menurut Muchtasib (2008), terjadinya inflasi akan menyebabkan menurunnya *total real return* investasi. Pendapatan yang diterima dari investasi dalam reksadana bisa jadi tidak dapat menutup kehilangan karena menurunnya daya beli (*loss of purchasing power*). Menurut Sunariyah (2011), meningkatnya inflasi secara relatif adalah signal negatif bagi investor.

Penelitian mengenai kinerja reksadana syariah telah dilakukan oleh peneliti sebelumnya. Menurut Hidayat (2011) meningkatnya pertumbuhan instrumen reksadana baik syariah maupun konvensional, munculnya masalah yang dihadapi oleh para investor adalah bagaimana memilih alternatif reksadana yang ada berdasarkan kinerja reksadana tersebut. Oleh karena itu, pengukuran kinerja reksadana merupakan suatu hal yang sangat penting untuk dilakukan (Sunanto, 2013).

Hasil penelitian yang dilakukan oleh Hardianti (2010) yaitu SBI, Kurs, PDB, Inflasi berpengaruh signifikan terhadap kinerja reksadana pendapatan tetap dan variabel IHSG tidak berpengaruh signifikan terhadap kinerja reksadana pendapatan tetap. Hal ini berbeda dengan hasil penelitian yang dilakukan oleh Rachman dan Mawardi (2015) yaitu variabel inflasi tidak berpengaruh secara signifikan terhadap NAV reksadana saham syariah.

Penelitian yang dilakukan oleh Rahman (2011) yaitu IHSG berpengaruh signifikan terhadap NAB Danareksa syariah berimbang dan SBID, Nilai tukar rupiah tidak berpengaruh signifikan terhadap NAB Danareksa syariah

berimbang. Ini bertolak belakang dengan penelitian yang dilakukan oleh Utami (2017) yaitu Inflasi, Kurs berpengaruh signifikan terhadap NAB reksadana syariah sedangkan BI *rate* tidak berpengaruh signifikan terhadap NAB reksadana syariah.

Menurut Haruman dan Hasbi (2005), dipandang dari aspek *return* reksadana saham syariah memiliki return yang lebih tinggi dari return pasarnya dalam hal ini JII (Jakarta Islamic Index), dan dari sisi risiko reksadana syariah menghasilkan kinerja resiko yang lebih rendah dari risiko pasarnya. Dalam hasil penelitian yang dilakukan oleh Yunus dan Mahidin (2005), diketahui return yang diperoleh dari NAB Danareksa Syariah Berimbang lebih baik dari return suku bunga deposito selama periode penelitian (Januari 2002-Desember 2004), dan bahwa fluktuasi nilai SWBI, JII dan Inflasi secara bersama-sama sangat mempengaruhi Nilai Aktiva Bersih Danareksa Syariah Berimbang dari PT. Danareksa Investment Management.

Kemampuan manajer investasi dalam meraih keuntungan dari mengelola dana investor ditentukan oleh berbagai faktor antara lain kebijakan investasi. Jadi bila kebijakan investasi yang diambil kurang tepat, maka risiko kerugian investor tidak dapat dihindarkan walaupun kebijakan investasi yang diterapkan berbeda-beda tetapi pada dasarnya mempunyai tujuan yang sama, yaitu memberikan tingkat keuntungan investasi yang lebih baik dibandingkan pada investasi lainnya dengan risiko yang minimal.

Dari penjelasan diatas dapat dikatakan bahwa apabila berinvestasi dalam reksadana, maka return dan risiko sepenuhnya berada ditangan lembaga reksadana sebagai manajer investasi. Permasalahan-permasalahan tersebut membuat penulis tertarik untuk melakukan penelitian lebih lanjut mengenai faktor-faktor yang memberi pengaruh terhadap kinerja reksadana khususnya pada kinerja reksadana syariah agar dapat menjadi acuan bagi para manajer investasi dalam menentukan kebijakan investasi. Faktor-faktor tersebut diantaranya JII (Jakarta Islamic Index), Nilai Tukar Rupiah dan Inflasi. Penting bagi para investor untuk mengetahui seberapa besar pengaruh yang diberikan oleh faktor-faktor tersebut agar investor terutama yang melakukan investasi pada reksadana syariah dapat mengambil keputusan yang lebih tepat atau pun melakukan antisipasi pada saat terjadi perubahan yang signifikan pada faktor-faktor tersebut. Oleh karena itu penulis mengambil judul skripsi, **"Analisis Pengaruh Jakarta Islamic Index, Nilai Tukar Rupiah, Dan Inflasi Terhadap Kinerja Reksa Dana Syariah"**.

B. Rumusan Masalah

Dalam menentukan portofolio yang tepat dalam investasi reksadana syariah maka sangat penting mengetahui sejauh mana Jakarta Islamic Index, Nilai tukar rupiah dan Inflasi memberikan pengaruh terhadap kinerja reksadana syariah. Maka penulis merumuskan masalah sebagai berikut:

1. Bagaimana gambaran mengenai kinerja reksadana syariah?

2. Apakah terdapat pengaruh dari Jakarta Islamic Index, Nilai Tukar Rupiah, dan Inflasi terhadap kinerja reksadana syariah?
3. Variabel manakah yang memberikan pengaruh yang paling dominan terhadap kinerja reksadana syariah?

C. Tujuan Penelitian

Berdasarkan pada perumusan masalah diatas, maka tujuan dilaksanakannya penelitian ini adalah:

1. Memberikan penjelasan mengenai kinerja reksadana syariah.
2. Untuk menganalisa apakah JII (Jakarta Islamic Index), Nilai Tukar Rupiah dan inflasi memberikan pengaruh terhadap kinerja reksadana syariah.
3. Untuk menganalisa variabel manakah diantara ketiganya yang memiliki pengaruh paling dominan terhadap kinerja reksadana syariah.

D. Manfaat Penelitian

1. Untuk Investasi

Penelitian ini dapat digunakan sebagai salah satu acuan dalam menjalankan strategi yang tepat untuk berinvestasi di reksadana syariah.

2. Untuk Akademis

Memberikan kontribusi pada pengembangn teori terutama yang berkaitan dengan manajemen keuangan.

E. Sistematika Pembahasan

Penyusunan skripsi ini akan disajikan dalam sistematika pembahasan yang terdiri dari lima bab, yaitu bab pertama menguraikan tentang latar belakang masalah yang mendasari diadakannya penelitian. Rumusan masalah merupakan pertanyaan mengenai keadaan yang memerlukan jawaban penelitian. Tujuan penelitian berisi tentang hal yang ingin dilakukan peneliti. Manfaat penelitian merupakan hal yang diharapkan dapat dicapai dari penelitian. Sistematika penulisan mencakup uraian singkat pembahasan materi dari tiap bab. Bab ini merupakan gambaran awal dari apa yang dilakukan oleh peneliti;

Bab kedua berisi tentang penelitian terdahulu yang pernah dilakukan, landasan teori yang berhubungan dengan tema penelitian ini yaitu Reksadana Jakarta Islamic Index, Inflasi, Nilai Tukar Rupiah dan teori pendukung lainnya yang berkaitan dengan reksadana, mekanisme transaksi dan kinerja kegiatan reksadana, teori investasi, investasi dalam perspektif syariah sehingga dapat disusun hipotesis dalam penelitian ini. Arti penting bab ini adalah untuk memperoleh pemahaman dan kerangka yang membangun teori guna dilakukan penelitian ini;

Bab ketiga menguraikan mengenai variabel penelitian dan definisi operasional berupa variabel yang dipakai dalam penelitian beserta penjabarannya secara operasional. Penelitian obyek, berisi tentang jenis penelitian, populasi dan sampel, jenis dan sumber data, serta teknik analisis data berupa alat analisis yang digunakan dalam penelitian;

Bab keempat menjelaskan tentang hasil dari penelitian dan dilakukannya pembahasan berdasarkan hasil dari analisis penelitian, analisis data secara deskriptif maupun hasil pengujian yang telah dilakukan;

Bab kelima berisi tentang kesimpulan hasil penelitian yang merupakan uraian singkat dan kesimpulan, keterbatasan penelitian serta saran untuk penelitian sejenis selanjutnya.

BAB V

PENUTUP

A. Kesimpulan

Berdasarkan analisis pengaruh Jakarta Islamic Index (JII), Nilai Tukar Rupiah dan Inflasi terhadap kinerja Reksadana Syariah dari bulan Januari 2013 sampai dengan bulan Desember 2017 dengan menggunakan regresi berganda dan pengujian statistik dapat diambil kesimpulan sebagai berikut:

1. Kinerja reksadana syariah pada tahun 2013 sebesar -0.5426, kemudian pada tahun 2014 mengalami sedikit peningkatan menjadi -0.5409. pada tahun 2017 kinerja reksadana syariah adalah sebesar -0.5335 kemudian mengalami peningkatan di tahun 2016 menjadi -0.5043. pada tahun 2017 kinerja reksadana syariah mengalami penurunan menjadi -0.5380. Berdasarkan perolehan *return* dan pengukuran kinerja dengan menggunakan metode sharpe dapat terlihat bahwa reksadana syariah memiliki kinerja cukup baik setiap tahunnya.
2. Secara simultan (bersama-sama) terdapat pengaruh variabel JII, nilai tukar rupiah dan inflasi terhadap kinerja reksadana syariah.
3. Berdasarkan hasil uji t secara parsial variabel Jakarta Islamic index tidak berpengaruh terhadap kinerja reksadana syariah, hal ini disebabkan oleh investor tidak menginvestasikan dananya kedalam saham JII.
4. Berdasarkan hasil uji t secara parsial variabel Nilai Tukar Rupiah berpengaruh negatif terhadap kinerja reksadana syariah, Dengan demikian,

semakin tinggi nilai tukar rupiah dapat menurunkan tingkat pengembalian reksadana saham karena ketika kurs dollar AS menguat terhadap rupiah, maka investor cenderung menginvestasikan dananya pada mata uang dollar dibandingkan rupiah, karena akan memberikan *return* yang lebih tinggi dibanding berinvestasi pada mata uang rupiah.

5. Berdasarkan hasil uji t secara parsial variabel Inflasi tidak berpengaruh terhadap kinerja reksadana syariah, hal ini disebabkan inflasi yang terjadi selama periode penelitian hanya bersifat moderat yaitu apabila angkanya masih dibawah 10% setahun. Dalam situasi inflasi moderat harga barang-barang relatif tidak akan bergerak jauh menyimpang karena harga-harga meningkat dengan perlahan-lahan.
6. Variabel yang memberikan pengaruh paling dominan terhadap kinerja reksadana syariah adalah Nilai Tukar Rupiah. Jika nilai tukar rupiah menurun, maka hutang yang harus dibayar akan meningkat, investasi menurun sehingga kinerja perusahaan juga ikut menurun. Akibatnya harga saham menurun, dan berimbas pada menurunnya kinerja reksadana syariah.

B. Saran

1. Dengan melihat perilaku data selama periode penelitian, analisis lebih lanjut dapat dilakukan dengan mengganti atau menambahkan variabel independen seperti ISSI, jumlah uang beredar, dan lain – lain.

2. Dalam penelitian selanjutnya sebaiknya menambah periode penelitian sehingga jumlah sampel yang di teliti pun akan bertambah, guna memperoleh hasil penelitian yang lebih signifikan.
3. Kepada para investor dapat menggunakan variabel Nilai Rukar Rupiah sebagai parameter kinerja reksa dana syariah.



DAFTAR PUSTAKA

- Aziz, Abdul. 2010. *Manajemen Investasi Syariah*. Bandung: Alfabeta.
- Darmadji, Tjiptono dan M. Fakhrudin, Hendy. 2011. *Pasar Modal di Indonesia*. Edisi 3. Jakarta: Salemba Empat.
- Darmawi, Herman. 2006. *Pasar Finansial dan Lembaga – Lembaga Finansial*. Jakarta: Bumi Aksara.
- Desiana, L., Isnurhadi. 2012. Perbandingan Kinerja Reksa Dana Saham Konvensional dengan Reksa Dana Saham Syariah di Bursa Efek Indonesia. *Jurnal Manajemen dan Bisnis Sriwijaya*. Vol 10.
- Ghozali, Imam. 2005. *Aplikasi Analisis Multivariate dengan Program SPSS*. Semarang: Balai Penerbit Universitas Diponegoro.
- Ghufron, Sofiyani, dkk. 2005. *Investasi Halal di Reksa Dana Syariah*. Jakarta: RENAISSAN.
- Harahap, Sofyan S. & Parmoduan Pane. 2003. Analisis Perbandingan Kinerja Reksadana Syariah Terhadap Reksadana Konvensional (Reksadana Mawar) Tahun 1997-2001. *Media Riset dan Manajemen*. Vol. 3.
- Hasbi, Hariandy. 2010. Kinerja Reksa Dana Syariah Tahun 2009 di Indonesia. *Jurnal Keuangan dan Perbankan*. Vol. 14.
- Haruman, Tendi & Hariandy Hasbi. 2005. Evaluasi Kinerja dan Prospek Reksadana Saham Syariah dalam Pasar Modal Indonesia. *Usahawan*. No.01.
- Huda, Nurul dan Mustafa Edwin Nasution. 2008. *Investasi Pada Pasar modal Syariah*. Jakarta: Kencana.
- Iskandar Putong. 2000. *Pengantar Ekonomi Mikro dan Makro*. Ghalia Indonesia. Jakarta.
- Mankiw, N. Gregory. 2007. *Makroekonomi*. Edisi Keenam. Jakarta: Erlangga.
- Maulana, A. 2013. Pengaruh SBI, Jumlah Uang Beredar, Inflasi terhadap Kinerja Reksa Dana Saham di Indonesia Periode 2004-2012. *Jurnal Ilmu Manajemen*. Vol 1.
- Ngapon. 2005. *Semarak Pasar Modal syariah*. Jakarta: BAPEPAM.
- Sakti, Ali. 2007. *Sistem Ekonomi Islam: Jawaban atas Kekacauan Ekonomi Modern*. Jakarta: Paradigma & Aqsa Publishing.
- Santoso, Singgih. 2003. *Latihan SPSS: Statistik Parametrik*. Jakarta: Alex Media Komputindo.

- Sjaputra, M. Romaz. 2005. Pengaruh Perubahan Tingkat Inflasi, Nilai Tukar Uang, Tingkat Suku Bunga Bebas Resiko dan Indeks Syariah Terhadap Kinerja Reksadana Syariah. *Thesis*. Depok: Universitas Indonesia.
- Sundjaja, Ridwan & Inge Barlian. 2003. *Manajemen Keuangan 2*. Edisi empat. Jakarta: Literata Lintas Media.
- Sunanto. 2013. Perbandingan Kinerja Reksa Dana Saham Konvensional dengan Reksa Dana Saham Syariah di Bursa Efek Indonesia (Periode Tahun 2005-2011). *Ilmiah*. Vol VI No. 1.
- Sunariyah. 2011. *Pengantar Pengetahuan Pasar modal*, edisi keenam. Yogyakarta: UPP STIM YKPN.
- Sutedi, Adrian. 2011. *Pasar Modal Syariah: Sarana Investasi Keuangan berdasarkan Prinsip Syariah*. Jakarta : Sinar Grafika.
- Tandelilin, Eduardus. 2010. *Portofolio dan Investasi Teori dan Aplikasi*. Edisi pertama. Yogyakarta : Kanisius.
- Widjaja, Gunawan dan Ramaniya, P, Almira. 2006. *Reksa Dana dan Peran Serta Tanggung Jawab Manajer Investasi Dalam Pasar Modal*. Jakarta: Kencana Prenada Media Group.



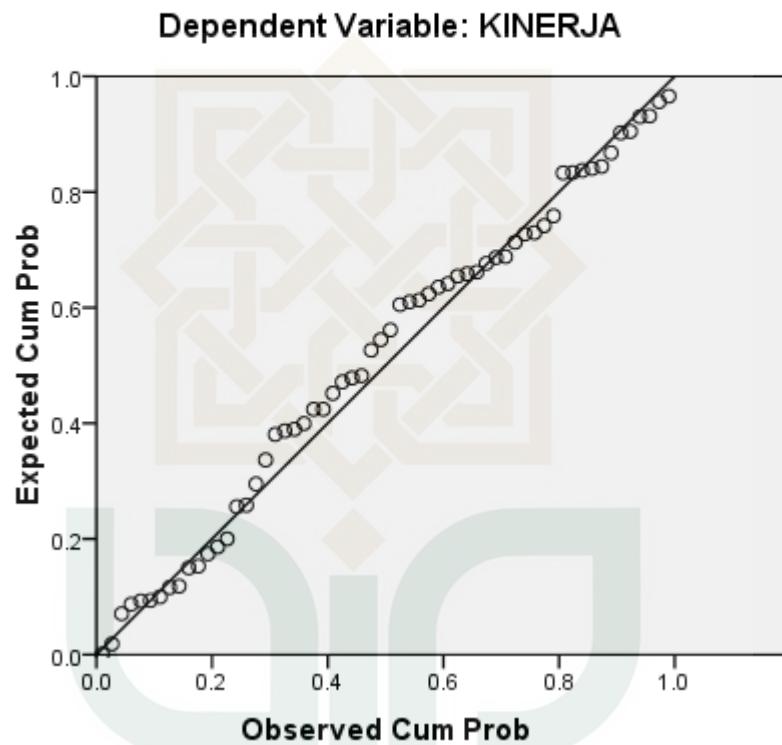


LAMPIRAN

STATE ISLAMIC UNIVERSITY
SUNAN KALIJAGA
YOGYAKARTA

Output Uji Normalitas

Normal P-P Plot of Regression Standardized Residual



Output Uji Non-Parametrik Kolmogorov-Smirnov (KS)

One-Sample Kolmogorov-Smirnov Test

		Unstandardized Residual
N		60
Normal Parameters ^{a, b}	Mean	.0000000
	Std. Deviation	.51878865
Most Extreme Differences	Absolute	.091
	Positive	.039
	Negative	-.091
Kolmogorov-Smirnov Z		.706
Asymp. Sig. (2-tailed)		.701

a. Test distribution is Normal.

b. Calculated from data.

Output Uji Multikolonieritas

Coefficients^a

Model		Collinearity Statistics	
		Tolerance	VIF
1	JII	.909	1.100
	NTR	.868	1.152
	INFLASI	.915	1.092

a. Dependent Variable: KINERJA

Output Uji Autokorelasi

Model Summary^b

Model	R	R Square	Adjusted R Square	Std. Error of the Estimate	Durbin-Watson
1	.509 ^a	.259	.220	.53250	2.063

a. Predictors: (Constant), INFLASI, JII, NTR

b. Dependent Variable: KINERJA

Output Uji Autokorelasi Non-Parametrik Run-Test

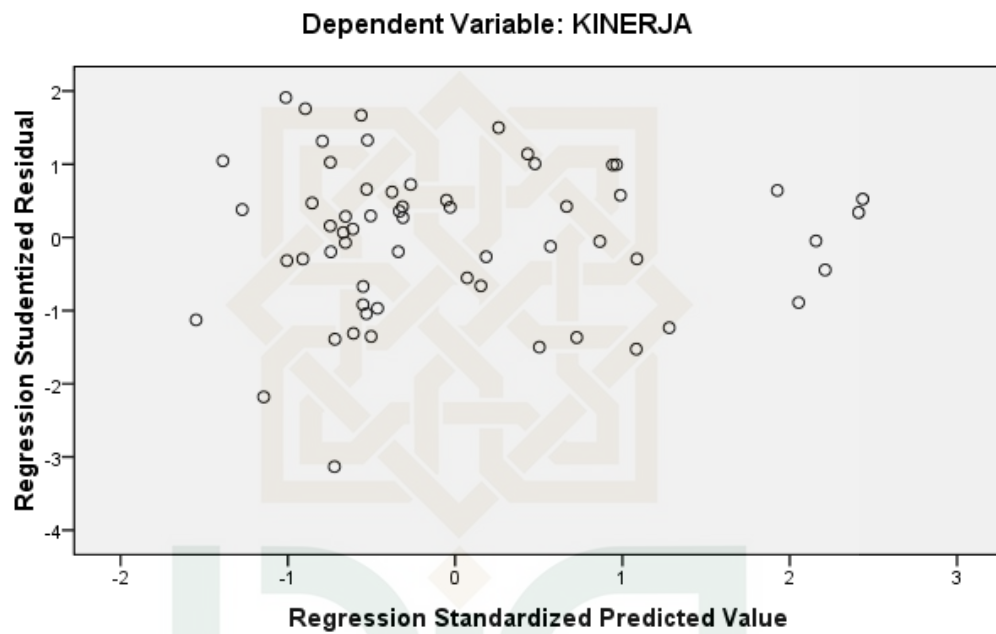
Runs Test

	Unstandardized Residual
Test Value ^a	.07101
Cases < Test Value	30
Cases >= Test Value	30
Total Cases	60
Number of Runs	30
Z	-.260
Asymp. Sig. (2-tailed)	.795

a. Median

Output Uji Heterokedastisitas

Scatterplot



Output Uji Heterokedastisitas Park

Coefficients^a

Model		Unstandardized Coefficients		Standardized Coefficients	t	Sig.
		B	Std. Error	Beta		
1	(Constant)	13.908	50.252		.277	.783
	ln_jii	-2.360	3.297	-.097	-.716	.477
	LN_INFLASI	6.745	4.981	.183	1.354	.181
	LN_NTR	3.238	2.444	.184	1.325	.191

a. Dependent Variable: ln_kinerja

Output Uji t

Coefficients^a

Model		Unstandardized Coefficients		Standardized Coefficients	t	Sig.
		B	Std. Error	Beta		
1	(Constant)	2.083	1.051		1.983	.052
	JII	3.689E-8	.000	.032	.264	.793
	NTR	.000	.000	-.534	-4.329	.000
	INFLASI	-9.258	11.738	-.095	-.789	.434

a. Dependent Variable: KINERJA

Output Uji F

ANOVA^b

Model		Sum of Squares	df	Mean Square	F	Sig.
1	Regression	5.560	3	1.853	6.536	.001 ^a
	Residual	15.879	56	.284		
	Total	21.440	59			

a. Predictors: (Constant), INFLASI, JII, NTR

b. Dependent Variable: KINERJA

Output Uji Koefisien Determinasi

Model Summary^b

Model	R	R Square	Adjusted R Square	Std. Error of the Estimate
1	.509 ^a	.259	.220	.53250

a. Predictors: (Constant), INFLASI, JII, NTR

b. Dependent Variable: KINERJA

Bulan	Nilai Aktiva Bersih									
	SAM Sharia Equity Fund	Lautandhana Saham Syariah	PANIN DANA SYARIAH SAHAM	MANULIFE SYARIAH SEKTORAL AMANAH	CIPTA SYARIAH EQUITY	MANDIRI INVESTA ATRAKTIF-SYARIAH	CIMB-PRINCIPAL ISLAMIC EQUITY GROWTH SYARIAH	PNM EKUITAS SYARIAH	BATAVIA DANA SAHAM SYARIAH	TRIM SYARIAH SAHAM
Januari	56,195,915,736.00	19,965,439,302.00	102,390,837,234.00	1,029,883,790,633.00	140,041,508,286.00	254,062,759,367.00	28,004,695,944.00	79,298,926,916.00	165,147,398,649.00	237,590,646,075.00
Februari	70,554,614,232.00	23,927,717,148.00	96,367,749,930.00	1,146,742,094,934.00	140,305,155,530.00	235,240,349,705.00	25,649,268,694.00	65,755,524,225.00	177,181,837,060.00	234,257,733,084.00
Maret	110,405,118,145.00	25,480,428,105.00	124,373,573,082.00	1,140,561,171,452.00	140,838,891,250.00	251,183,557,746.00	25,997,199,356.00	62,247,453,889.00	181,502,641,089.00	200,780,842,298.00
April	137,147,310,733.00	26,992,256,086.00	91,308,545,388.00	1,193,146,344,552.00	152,342,132,181.00	275,245,872,993.00	46,129,933,581.00	37,629,918,173.00	192,712,232,972.00	219,587,698,224.00
Mei	218,991,290,842.00	27,632,832,011.00	156,044,369,828.00	1,042,179,481,309.00	152,111,322,392.00	286,775,138,337.00	55,871,713,377.00	44,526,145,449.00	200,189,493,443.00	226,596,806,801.00
Juni	248,194,007,816.00	27,143,675,694.00	229,419,450,179.00	1,069,541,675,716.00	159,683,483,033.00	305,068,049,767.00	67,775,408,583.00	50,175,696,923.00	205,018,779,694.00	240,477,082,737.00
Juli	240,884,169,374.00	26,376,672,176.00	209,078,102,161.00	1,042,679,575,983.00	151,052,409,765.00	291,823,230,150.00	73,285,199,938.00	50,698,929,908.00	195,529,332,771.00	235,109,671,201.00
Agustus	232,763,096,173.00	25,043,566,083.00	186,357,247,843.00	999,200,634,997.00	160,669,126,379.00	178,563,470,625.00	74,050,137,142.00	48,769,927,654.00	202,545,337,198.00	234,018,166,925.00
September	233,219,941,124.00	28,450,612,361.00	200,337,593,953.00	1,004,172,713,206.00	158,354,776,572.00	173,902,784,218.00	85,216,917,258.00	46,758,535,580.00	202,945,174,649.00	234,935,463,368.00
Oktober	240,120,739,859.00	34,134,304,203.00	223,788,735,019.00	1,054,244,103,465.00	167,844,420,350.00	181,641,388,666.00	91,299,390,912.00	53,846,102,900.00	209,008,634,829.00	243,617,193,340.00
Nopember	231,241,493,120.00	32,161,583,672.00	211,467,010,355.00	997,668,521,404.00	170,394,999,045.00	170,163,278,697.00	101,431,074,996.00	50,177,585,654.00	195,714,290,478.00	229,440,112,277.00
Desember	228,953,297,610.00	32,045,451,765.00	210,878,372,987.00	1,005,715,796,177.00	166,061,452,892.00	170,626,189,842.00	96,545,395,976.00	49,317,683,668.00	197,443,317,190.00	231,911,413,710.00
Januari	230,823,075,778.00	33,566,452,158.00	224,906,516,441.00	1,042,114,473,596.00	162,484,457,591.00	153,998,494,090.00	99,146,459,027.00	48,781,349,084.00	207,396,875,777.00	233,015,032,362.00
Februari	245,516,694,389.00	35,743,241,471.00	257,961,947,732.00	1,071,341,536,546.00	165,676,533,019.00	175,952,701,365.00	103,033,418,653.00	51,029,826,233.00	213,281,014,446.00	226,687,807,556.00
Maret	251,269,290,177.00	35,101,429,921.00	314,273,402,472.00	703,930,423,520.00	169,592,169,219.00	226,154,364,883.00	104,409,424,044.00	54,092,579,531.00	232,933,354,545.00	310,645,351,633.00
April	253,753,815,316.00	43,762,503,746.00	393,115,435,742.00	696,687,325,325.00	167,558,021,579.00	235,806,395,188.00	103,550,731,310.00	52,405,545,008.00	219,331,031,182.00	385,284,848,272.00
Mei	304,902,543,423.00	43,490,960,467.00	410,795,316,276.00	742,128,914,096.00	165,522,781,435.00	236,838,777,664.00	105,853,970,543.00	50,727,566,315.00	193,948,833,784.00	414,022,628,593.00
Juni	478,678,692,854.00	45,924,074,180.00	415,761,520,066.00	835,331,014,425.00	177,760,764,713.00	233,478,051,175.00	103,079,479,577.00	50,082,424,063.00	195,892,889,184.00	418,580,746,593.00
Juli	476,676,908,497.00	36,886,230,145.00	395,250,614,880.00	852,387,569,691.00	161,085,261,402.00	210,445,721,929.00	97,679,963,635.00	50,649,277,537.00	113,250,768,249.00	312,300,516,404.00
Agustus	523,204,100,288.00	39,182,160,995.00	380,436,481,283.00	849,790,539,576.00	160,830,873,386.00	207,725,344,319.00	129,454,321,193.00	47,224,450,388.00	114,726,247,594.00	465,247,995,780.00
September	501,889,988,367.00	32,327,038,913.00	360,551,664,506.00	793,106,615,199.00	139,185,238,953.00	201,568,477,808.00	178,435,323,319.00	46,795,894,030.00	127,580,922,468.00	594,157,205,570.00
Oktober	518,836,575,528.00	39,097,066,605.00	364,339,347,666.00	927,620,842,289.00	174,083,907,509.00	199,153,061,898.00	184,662,849,586.00	45,193,076,966.00	130,043,756,537.00	872,118,438,238.00
Nopember	608,928,746,731.00	40,420,561,168.00	363,519,335,256.00	944,710,620,369.00	181,308,252,382.00	202,680,767,176.00	127,689,923,729.00	45,470,495,006.00	132,115,116,957.00	954,872,632,408.00

Desember	599,977,358,796.00	41,035,496,328.00	370,471,871,982.00	949,233,974,455.00	208,663,493,960.00	206,120,451,292.00	168,010,126,058.00	46,503,619,902.00	134,991,031,543.00	1,050,408,902,781.00
Januari	566,508,965,394.00	42,387,133,715.00	388,686,836,144.00	912,300,653,067.00	206,461,008,202.00	208,200,833,543.00	159,181,685,656.00	46,129,099,457.00	135,970,558,397.00	1,074,033,265,755.00
Februari	600,738,752,462.00	41,254,711,872.00	375,085,236,979.00	908,065,383,353.00	211,400,982,509.00	211,203,978,416.00	188,661,901,005.00	43,189,197,418.00	130,180,019,920.00	1,087,496,151,849.00
Maret	558,379,828,162.00	42,967,477,230.00	464,997,913,878.00	884,404,695,529.00	198,578,577,026.00	226,315,555,948.00	189,902,528,445.00	40,334,169,293.00	134,154,408,514.00	1,080,994,790,279.00
April	540,911,545,112.00	47,413,259,884.00	461,502,362,549.00	819,845,749,074.00	224,009,233,953.00	236,841,541,959.00	248,415,267,103.00	38,068,034,543.00	134,468,451,455.00	1,043,629,941,978.00
Mei	523,914,912,090.00	49,747,959,337.00	448,693,059,815.00	852,913,663,965.00	237,528,252,767.00	313,799,505,995.00	245,300,746,666.00	38,703,246,680.00	139,152,035,962.00	1,110,345,354,122.00
Juni	362,384,450,572.00	46,712,936,485.00	341,331,236,071.00	799,152,309,120.00	228,407,783,344.00	301,929,787,643.00	188,092,284,059.00	31,397,922,991.00	129,800,506,556.00	988,118,892,299.00
Juli	349,683,032,168.00	45,506,802,147.00	311,651,308,610.00	781,491,832,525.00	228,609,998,219.00	289,787,712,843.00	217,250,317,877.00	29,964,855,078.00	128,934,663,364.00	993,111,856,493.00
Agustus	299,686,964,310.00	41,612,402,183.00	276,317,365,925.00	725,514,112,893.00	210,642,578,733.00	266,166,470,646.00	182,677,702,063.00	27,444,465,147.00	119,254,779,624.00	941,940,584,595.00
September	289,115,929,834.00	39,300,463,208.00	214,283,084,318.00	683,783,143,023.00	199,522,983,810.00	256,853,876,631.00	155,957,077,773.00	25,904,100,147.00	111,846,911,074.00	962,600,044,376.00
Oktober	326,054,911,757.00	41,871,358,209.00	258,217,533,582.00	738,998,719,580.00	213,229,118,762.00	280,978,194,843.00	141,454,284,169.00	25,977,827,806.00	117,083,901,074.00	1,008,376,841,502.00
Nopember	344,620,462,677.00	41,111,392,664.00	288,553,629,914.00	728,400,294,747.00	209,355,435,904.00	277,704,683,064.00	123,208,592,179.00	24,959,607,960.00	114,930,442,172.00	970,886,851,432.00
Desember	331,507,088,054.00	42,673,044,278.00	310,735,298,278.00	751,497,274,806.00	214,642,785,052.00	280,901,629,025.00	126,448,355,736.00	25,461,683,166.00	120,247,305,764.00	957,206,073,878.00
Januari	273,433,252,292.00	42,704,735,523.00	337,185,835,073.00	736,264,319,846.00	213,515,714,436.00	239,648,774,970.00	123,602,081,468.00	25,799,566,482.00	122,491,109,261.00	848,102,213,965.00
Februari	117,339,239,818.00	44,582,645,736.00	305,188,800,711.00	755,264,808,616.00	221,090,681,584.00	131,031,766,582.00	176,248,699,698.00	27,009,063,616.00	127,448,078,452.00	562,813,335,454.00
Maret	123,333,920,901.00	45,591,533,864.00	285,156,527,552.00	795,339,163,090.00	230,202,252,731.00	135,706,415,620.00	168,442,247,849.00	27,930,558,234.00	129,601,499,343.00	550,460,141,398.00
April	121,279,420,027.00	45,585,183,160.00	310,834,869,719.00	849,702,169,287.00	232,436,065,578.00	136,320,939,269.00	160,776,831,094.00	27,764,275,411.00	131,070,077,838.00	510,280,457,862.00
Mei	118,506,645,501.00	45,111,854,723.00	297,560,876,437.00	850,450,174,677.00	230,530,958,776.00	135,399,902,022.00	157,112,972,513.00	27,630,585,943.00	133,533,042,395.00	498,999,819,187.00
Juni	123,087,996,913.00	48,157,968,696.00	323,370,118,405.00	813,883,251,835.00	241,139,556,068.00	123,028,472,685.00	164,448,574,082.00	28,193,535,942.00	140,414,774,008.00	508,295,504,995.00
Juli	126,775,269,120.00	51,652,272,063.00	292,055,921,431.00	610,157,086,118.00	201,986,443,754.00	125,772,129,565.00	153,310,595,447.00	28,714,240,054.00	124,135,688,694.00	490,595,177,302.00
Agustus	123,607,744,906.00	52,410,331,394.00	285,695,787,996.00	670,826,716,641.00	151,530,016,023.00	135,316,236,403.00	156,660,337,282.00	27,629,604,392.00	143,171,013,779.00	331,183,248,600.00
September	117,194,597,373.00	51,596,128,009.00	276,256,365,184.00	680,234,689,554.00	154,289,766,554.00	132,968,632,747.00	153,574,452,740.00	26,715,680,078.00	141,996,721,658.00	473,529,239,018.00
Oktober	117,630,904,760.00	51,721,096,075.00	280,486,618,400.00	686,812,996,920.00	156,162,658,396.00	134,731,205,459.00	152,905,627,730.00	26,834,016,154.00	139,246,401,683.00	475,003,531,773.00
Nopember	113,250,496,565.00	47,644,100,184.00	267,134,497,368.00	702,038,876,116.00	194,306,191,494.00	127,317,468,126.00	141,397,420,036.00	25,199,056,688.00	127,157,452,143.00	468,519,192,350.00
Desember	113,146,109,145.30	48,208,148,108.01	262,959,365,022.22	708,313,384,207.46	203,396,442,026.45	127,010,319,316.59	141,909,924,756.53	25,328,814,575.44	127,807,753,820.87	452,438,817,507.07

Januari	106,864,323,189.04	48,175,215,074.61	259,165,322,552.80	704,818,949,401.12	200,867,995,528.65	126,578,643,804.45	141,460,337,362.59	24,836,651,522.07	136,852,235,693.93	481,376,521,378.20
Februari	115,953,272,984.66	48,660,641,847.31	265,082,429,445.29	701,986,522,083.46	201,586,643,317.25	125,301,257,297.35	141,157,016,608.57	24,589,527,883.64	136,684,883,047.35	476,254,289,909.10
Maret	130,355,619,230.21	48,435,697,944.08	253,668,772,766.85	629,241,000,361.20	178,332,043,760.78	122,839,733,897.07	127,472,989,511.48	25,134,691,441.32	140,117,077,894.17	469,020,667,279.19
April	199,861,572,530.77	43,197,283,084.10	243,603,675,917.32	636,097,638,768.20	184,343,948,001.88	121,615,135,274.73	131,118,645,039.11	25,959,378,406.03	141,953,329,808.15	467,442,462,348.88
Mei	203,685,983,132.86	43,578,957,764.87	231,109,954,571.08	573,769,529,543.20	176,973,562,322.66	118,785,072,447.14	128,162,638,998.52	25,839,004,957.01	112,912,033,793.14	473,282,816,727.02
Juni	204,318,640,531.14	44,068,318,450.18	195,676,083,670.61	548,253,794,165.20	177,006,061,338.47	128,349,998,363.72	130,134,240,165.26	26,207,468,216.64	114,833,312,006.75	473,434,092,855.84
Juli	178,953,263,397.53	46,781,508,428.61	169,627,180,285.82	511,977,048,701.99	181,151,745,650.04	124,926,506,121.31	125,726,440,595.28	26,138,052,799.79	114,064,775,795.91	455,856,340,481.69
Agustus	146,628,431,300.28	46,780,690,714.67	165,142,694,037.31	488,456,602,721.00	160,852,642,320.81	120,335,982,104.30	125,644,571,225.07	26,014,361,255.02	114,701,119,330.78	456,405,879,772.28
September	93,563,972,294.97	45,463,308,433.91	158,696,715,331.25	444,936,363,956.00	158,095,313,512.11	114,866,833,226.50	124,404,738,637.37	25,586,725,748.84	113,686,579,927.49	447,086,239,422.70
Oktober	88,331,819,324.39	45,404,885,051.78	159,983,004,690.33	425,420,835,095.00	148,413,120,623.57	113,363,233,830.53	160,157,099,801.93	25,598,482,307.49	112,697,937,689.60	438,354,170,580.16
Nopember	79,897,351,860.43	44,369,088,048.49	151,991,881,262.25	397,578,864,511.00	141,457,849,474.92	109,475,272,332.36	154,757,286,098.98	24,755,280,619.56	110,444,204,648.37	409,577,430,168.22
Desember	80,034,583,682.98	45,643,062,303.72	137,981,116,055.13	406,894,703,117.00	149,506,638,513.48	113,163,372,919.84	160,698,033,813.95	26,336,130,476.62	117,549,974,726.63	427,417,018,949.15



Tahun	Bulan	Return										Risk Free Rate
		SAM Sharia Equity Fund	Lautandhana Saham Syariah	PANIN DANA SYARIAH SAHAM	MANULIFE SYARIAH SEKTORAL AMANAH	CIPTA SYARIAH EQUITY	MANDIRI INVESTA ATRAKTIF-SYARIAH	CIMB-PRINCIPAL ISLAMIC EQUITY GROWTH SYARIAH	PNM EKUITAS SYARIAH	BATAVIA DANA SAHAM SYARIAH	TRIM SYARIAH SAHAM	
2013	Januari	0.00487	0.03775	0.00148	0.00053	-0.00250	0.00055	-0.00097	-0.00247	-0.01301	-0.00290	0.0575
	Februari	0.25551	0.19846	-0.05882	0.11347	0.00188	-0.07409	-0.08411	-0.17079	0.07287	-0.01403	0.0575
	Maret	0.56482	0.06489	0.29061	-0.00539	0.00380	0.06777	0.01356	-0.05335	0.02439	-0.14291	0.0575
	April	0.24222	0.05933	-0.26585	0.04610	0.08168	0.09580	0.77442	-0.39548	0.06176	0.09367	0.0575
	Mei	0.59676	0.02373	0.70898	-0.12653	-0.00152	0.04189	0.21118	0.18326	0.03880	0.03192	0.0575
	Juni	0.13335	-0.01770	0.47022	0.02625	0.04978	0.06379	0.21305	0.12688	0.02412	0.06126	0.0600
	Juli	-0.02945	-0.02826	-0.08866	-0.02512	-0.05405	-0.04342	0.08129	0.01043	-0.04629	-0.02232	0.0650
	Agustus	-0.03371	-0.05054	-0.10867	-0.04170	0.06366	-0.38811	0.01044	-0.03805	0.03588	-0.00464	0.0700
	September	0.00196	0.13604	0.07502	0.00498	-0.01440	-0.02610	0.15080	-0.04124	0.00197	0.00392	0.0725
	Oktober	0.02959	0.19977	0.11706	0.04986	0.05993	0.04450	0.07138	0.15158	0.02988	0.03695	0.0725
	Nopember	-0.03698	-0.05779	-0.05506	-0.05366	0.01520	-0.06319	0.11097	-0.06813	-0.06361	-0.05819	0.0750
	Desember	-0.00990	-0.00361	-0.00278	0.00807	-0.02543	0.00272	-0.04817	-0.01714	0.00883	0.01077	0.0750
2014	Januari	0.00817	0.04746	0.06652	0.03619	-0.02154	-0.09745	0.02694	-0.01088	0.05041	0.00476	0.0750
	Februari	0.06366	0.06485	0.14697	0.02805	0.01965	0.14256	0.03920	0.04609	0.02837	-0.02715	0.0750
	Maret	0.02343	-0.01796	0.21829	-0.34294	0.02363	0.28531	0.01335	0.06002	0.09214	0.37037	0.0750
	April	0.00989	0.24674	0.25087	-0.01029	-0.01199	0.04268	-0.00822	-0.03119	-0.05840	0.24027	0.0750
	Mei	0.20157	-0.00620	0.04497	0.06523	-0.01215	0.00438	0.02224	-0.03202	-0.11573	0.07459	0.0750
	Juni	0.56994	0.05595	0.01209	0.12559	0.07394	-0.01419	-0.02621	-0.01272	0.01002	0.01101	0.0750
	Juli	-0.00418	-0.19680	-0.04933	0.02042	-0.09381	-0.09865	-0.05238	0.01132	-0.42187	-0.25391	0.0750
	Agustus	0.09761	0.06224	-0.03748	-0.00305	-0.00158	-0.01293	0.32529	-0.06762	0.01303	0.48974	0.0750
	September	-0.04074	-0.17496	-0.05227	-0.06670	-0.13459	-0.02964	0.37837	-0.00907	0.11205	0.27708	0.0750
	Oktober	0.03377	0.20942	0.01051	0.16960	0.25074	-0.01198	0.03490	-0.03425	0.01930	0.46782	0.0750

	Nopember	0.17364	0.03385	-0.00225	0.01842	0.04150	0.01771	-0.30852	0.00614	0.01593	0.09489	0.0775
	Desember	-0.01470	0.01521	0.01913	0.00479	0.15088	0.01697	0.31577	0.02272	0.02177	0.10005	0.0775
2015	Januari	-0.05578	0.03294	0.04917	-0.03891	-0.01056	0.01009	-0.05255	-0.00805	0.00726	0.02249	0.0775
	Februari	0.06042	-0.02672	-0.03499	-0.00464	0.02393	0.01442	0.18520	-0.06373	-0.04259	0.01253	0.0750
	Maret	-0.07051	0.04152	0.23971	-0.02606	-0.06065	0.07155	0.00658	-0.06611	0.03053	-0.00598	0.0750
	April	-0.03128	0.10347	-0.00752	-0.07300	0.12806	0.04651	0.30812	-0.05618	0.00234	-0.03457	0.0750
	Mei	-0.03142	0.04924	-0.02776	0.04033	0.06035	0.32493	-0.01254	0.01669	0.03483	0.06393	0.0750
	Juni	-0.30831	-0.06101	-0.23928	-0.06303	-0.03840	-0.03783	-0.23322	-0.18875	-0.06720	-0.11008	0.0750
	Juli	-0.03505	-0.02582	-0.08695	-0.02210	0.00089	-0.04021	0.15502	-0.04564	-0.00667	0.00505	0.0750
	Agustus	-0.14298	-0.08558	-0.11338	-0.07163	-0.07859	-0.08151	-0.15914	-0.08411	-0.07508	-0.05153	0.0750
	September	-0.03527	-0.05556	-0.22450	-0.05752	-0.05279	-0.03499	-0.14627	-0.05613	-0.06212	0.02193	0.0750
	Oktober	0.12777	0.06542	0.20503	0.08075	0.06869	0.09392	-0.09299	0.00285	0.04682	0.04756	0.0750
	Nopember	0.05694	-0.01815	0.11748	-0.01434	-0.01817	-0.01165	-0.12899	-0.03920	-0.01839	-0.03718	0.0750
	Desember	-0.03805	0.03799	0.07687	0.03171	0.02526	0.01151	0.02629	0.02012	0.04626	-0.01409	0.0750
2016	Januari	-0.17518	0.00074	0.08512	-0.02027	-0.00525	-0.14686	-0.02251	0.01327	0.01866	-0.11398	0.0725
	Februari	-0.57087	0.04397	-0.09489	0.02581	0.03548	-0.45323	0.42594	0.04688	0.04047	-0.33639	0.0700
	Maret	0.05109	0.02263	-0.06564	0.05306	0.04121	0.03568	-0.04429	0.03412	0.01690	-0.02195	0.0675
	April	-0.01666	-0.00014	0.09005	0.06835	0.00970	0.00453	-0.04551	-0.00595	0.01133	-0.07299	0.0675
	Mei	-0.02286	-0.01038	-0.04270	0.00088	-0.00820	-0.00676	-0.02279	-0.00482	0.01879	-0.02211	0.0675
	Juni	0.03866	0.06752	0.08674	-0.04300	0.04602	-0.09137	0.04669	0.02037	0.05154	0.01863	0.0650
	Juli	0.02996	0.07256	-0.09684	-0.25031	-0.16237	0.02230	-0.06773	0.01847	-0.11594	-0.03482	0.0650
	Agustus	-0.02499	0.01468	-0.02178	0.09943	-0.24980	0.07588	0.02185	-0.03777	0.15334	-0.32494	0.0525
	September	-0.05188	-0.01554	-0.03304	0.01402	0.01821	-0.01735	-0.01970	-0.03308	-0.00820	0.42981	0.0500
	Oktober	0.00372	0.00242	0.01531	0.00967	0.01214	0.01326	-0.00436	0.00443	-0.01937	0.00311	0.0475
	Nopember	-0.03724	-0.07883	-0.04760	0.02217	0.24426	-0.05503	-0.07526	-0.06093	-0.08682	-0.01365	0.0475

	Desember	-0.00092	0.01184	-0.01563	0.00894	0.04678	-0.00241	0.00362	0.00515	0.00511	-0.03432	0.0475
2017	Januari	-0.05552	-0.00068	-0.01443	-0.00493	-0.01243	-0.00340	-0.00317	-0.01943	0.07077	0.06396	0.0475
	Februari	0.08505	0.01008	0.02283	-0.00402	0.00358	-0.01009	-0.00214	-0.00995	-0.00122	-0.01064	0.0475
	Maret	0.12421	-0.00462	-0.04306	-0.10363	-0.11536	-0.01964	-0.09694	0.02217	0.02511	-0.01519	0.0475
	April	0.53320	-0.10815	-0.03968	0.01090	0.03371	-0.00997	0.02860	0.03281	0.01311	-0.00336	0.0475
	Mei	0.01914	0.00884	-0.05129	-0.09799	-0.03998	-0.02327	-0.02254	-0.00464	-0.20458	0.01249	0.0475
	Juni	0.00311	0.01123	-0.15332	-0.04447	0.00018	0.08052	0.01538	0.01426	0.01702	0.00032	0.0475
	Juli	-0.12415	0.06157	-0.13312	-0.06617	0.02342	-0.02667	-0.03387	-0.00265	-0.00669	-0.03713	0.0475
	Agustus	-0.18063	-0.00002	-0.02644	-0.04594	-0.11206	-0.03675	-0.00065	-0.00473	0.00558	0.00121	0.0450
	September	-0.36190	-0.02816	-0.03903	-0.08910	-0.01714	-0.04545	-0.00987	-0.01644	-0.00885	-0.02042	0.0425
	Oktober	-0.05592	-0.00129	0.00811	-0.04386	-0.06124	-0.01309	0.28739	0.00046	-0.00870	-0.01953	0.0425
	Nopember	-0.09549	-0.02281	-0.04995	-0.06545	-0.04686	-0.03430	-0.03372	-0.03294	-0.02000	-0.06565	0.0425
	Desember	0.00172	0.02871	-0.09218	0.02343	0.05690	0.03369	0.03839	0.06386	0.06434	0.04356	0.0425

Tahun	Bulan	Kinerja									
		SAM Sharia Equity Fund	Lautandhana Saham Syariah	PANIN DANA SYARIAH SAHAM	MANULIFE SYARIAH SEKTORAL AMANAH	CIPTA SYARIAH EQUITY	MANDIRI INVESTA ATRAKTIF-SYARIAH	CIMB-PRINCIPAL ISLAMIC EQUITY GROWTH SYARIAH	PNM EKUITAS SYARIAH	BATAVIA DANA SAHAM SYARIAH	TRIM SYARIAH SAHAM
2013	Januari	-0.23017	-0.22059	-0.20438	-0.95001	-1.47558	-0.44792	-0.25969	-0.38930	-1.75006	-1.00703
	Februari	0.86608	1.57403	-0.42436	0.93334	-1.36787	-1.03493	-0.62891	-1.48194	0.38150	-1.19255
	Maret	2.21894	0.08254	0.85041	-1.04878	-1.32061	0.08081	-0.19512	-0.71959	-0.82188	-3.34129
	April	0.80793	0.02047	-1.17960	-0.19003	0.59460	0.30120	3.18396	-2.94052	0.10573	0.60302
	Mei	2.35865	-0.37708	2.37662	-3.06894	-1.45143	-0.12280	0.68252	0.81640	-0.46413	-0.42649
	Juni	0.32083	-0.86768	1.49649	-0.56275	-0.25134	0.02980	0.67974	0.43416	-0.89045	0.02093
	Juli	-0.41312	-1.04138	-0.56057	-1.50281	-2.92797	-0.85270	0.07237	-0.35426	-2.76210	-1.45585
	Agustus	-0.45363	-1.34605	-0.65180	-1.86275	-0.15581	-3.60306	-0.26453	-0.70140	-0.84680	-1.24448
	September	-0.30852	0.70959	0.00919	-1.12606	-2.13735	-0.77550	0.34774	-0.73836	-1.75045	-1.14341
	Oktober	-0.18769	1.42124	0.16255	-0.37750	-0.30924	-0.22022	-0.00499	0.51334	-1.05789	-0.59265
	Nopember	-0.48978	-1.48287	-0.47446	-2.14567	-1.47083	-1.08688	0.15976	-0.92913	-3.44021	-2.22069
	Desember	-0.37132	-0.87783	-0.28376	-1.11622	-2.47005	-0.56848	-0.54701	-0.59811	-1.64222	-1.07086
2014	Januari	-0.39939	-0.21546	-0.08365	-0.30885	-0.94548	-1.65250	-0.25099	-2.38226	-0.17546	-0.31843
	Februari	-0.06778	-0.07942	0.71022	-0.37368	-0.54212	0.64740	-0.18695	-0.80191	-0.33274	-0.46310
	Maret	-0.30817	-0.72736	1.41399	-3.32621	-0.50306	2.01531	-0.32195	-0.41559	0.12233	1.33900
	April	-0.38910	1.34386	1.73545	-0.67878	-0.85199	-0.30971	-0.43464	-2.94575	-0.95190	0.74924
	Mei	0.75636	-0.63541	-0.29629	-0.07779	-0.85348	-0.67673	-0.27553	-2.96881	-1.36100	-0.00187
	Juni	2.95772	-0.14910	-0.62079	0.40260	-0.01043	-0.85466	-0.52858	-2.43337	-0.46367	-0.29009
	Juli	-0.47318	-2.12678	-1.22689	-0.43438	-1.65326	-1.66398	-0.66526	-1.76659	-3.54566	-1.49104
	Agustus	0.13510	-0.09982	-1.10993	-0.62113	-0.74999	-0.84255	1.30716	-3.95637	-0.44222	1.88018
	September	-0.69164	-1.95585	-1.25586	-1.12775	-2.05262	-1.00270	1.58434	-2.33232	0.26436	0.91608
	Oktober	-0.24641	1.05183	-0.63642	0.75291	1.72110	-0.83351	-0.20942	-3.03073	-0.39744	1.78081

	Nopember	0.57454	-0.34154	-0.78696	-0.47016	-0.35258	-0.57290	-2.01604	-1.97963	-0.43937	0.07883
	Desember	-0.55098	-0.48738	-0.57602	-0.57868	0.71863	-0.58002	1.24436	-1.51963	-0.39770	0.10223
2015	Januari	-1.21874	-0.76601	-0.18735	-2.40243	-1.45409	-0.64013	-0.81283	-1.51873	-1.57636	-1.16396
	Februari	-0.13330	-1.74850	-0.72733	-1.64366	-0.84339	-0.57526	0.68877	-2.46274	-2.63880	-1.32172
	Maret	-1.33056	-0.57557	1.08916	-2.08559	-2.24011	-0.03277	-0.42767	-2.50487	-0.99797	-1.71345
	April	-0.97186	0.48937	-0.54564	-3.05436	0.87625	-0.27056	1.45706	-2.32875	-1.63056	-2.31833
	Mei	-0.97313	-0.44279	-0.67947	-0.71543	-0.24192	2.37352	-0.54713	-1.03517	-0.90146	-0.23431
	Juni	-3.50504	-2.33797	-2.07815	-2.84871	-1.87257	-1.07146	-1.92644	-4.68207	-3.19123	-3.91616
	Juli	-1.00630	-1.73309	-1.07091	-2.00392	-1.22388	-1.09415	0.50014	-2.14161	-1.83279	-1.48003
	Agustus	-1.99318	-2.76033	-1.24564	-3.02613	-2.53635	-1.48633	-1.46342	-2.82451	-3.36790	-2.67721
	September	-1.00835	-2.24430	-1.98046	-2.73492	-2.11022	-1.04451	-1.38301	-2.32773	-3.07711	-1.12287
	Oktober	0.48249	-0.16474	0.85982	0.11867	-0.10412	0.17970	-1.04999	-1.28086	-0.63233	-0.58071
	Nopember	-0.16514	-1.60124	0.28092	-1.84383	-1.53849	-0.82288	-1.27497	-2.02718	-2.09585	-2.37362
	Desember	-1.03375	-0.63627	0.01238	-0.89343	-0.82145	-0.60292	-0.30442	-0.97430	-0.64493	-1.88511
2016	Januari	-1.45956	-1.78612	0.18713	-1.06282	-0.65228	-1.57171	-0.71066	-1.90513	-0.80053	-0.97445
	Februari	-3.77656	-0.64781	-2.44459	-0.50630	-0.28963	-3.74899	2.66236	-0.74364	-0.43910	-2.12354
	Maret	-0.09671	-1.11688	-1.97381	-0.16543	-0.22054	-0.22802	-0.83619	-1.07374	-0.75241	-0.46741
	April	-0.49593	-1.68362	0.33431	0.00976	-0.48488	-0.45119	-0.84528	-2.36264	-0.83515	-0.73414
	Mei	-0.53250	-1.93861	-1.63380	-0.76323	-0.63505	-0.53205	-0.67535	-2.32603	-0.72424	-0.46823
	Juni	-0.15522	0.06281	0.32224	-1.23727	-0.15925	-1.12039	-0.13696	-1.43540	-0.20020	-0.24231
	Juli	-0.20651	0.18816	-2.39926	-3.61239	-1.90748	-0.30594	-0.99280	-1.49668	-2.69028	-0.52162
	Agustus	-0.45661	-0.94148	-1.10117	0.53769	-2.53613	0.16755	-0.22926	-2.90366	1.49941	-1.97227
	September	-0.60039	-1.63125	-1.23108	-0.41215	-0.26668	-0.48256	-0.52133	-2.67221	-0.86539	1.98468
	Oktober	-0.25797	-1.12204	-0.47718	-0.43339	-0.29666	-0.24536	-0.38787	-1.38537	-0.99426	-0.23194
	Nopember	-0.49935	-3.14441	-1.40993	-0.29021	1.65066	-0.73460	-0.91825	-3.48762	-1.99712	-0.31954

	Desember	-0.28534	-0.88765	-0.93590	-0.44179	-0.00601	-0.35762	-0.32818	-1.36222	-0.63022	-0.42755
2017	Januari	-0.48285	-1.19835	-1.18327	-1.22529	-1.11262	-1.46630	-0.54492	-2.54973	0.33684	0.48297
	Februari	0.17600	-0.93076	-0.47134	-1.20391	-0.81542	-1.65911	-0.53391	-2.18855	-0.70539	-1.70602
	Maret	0.35953	-1.29633	-1.73028	-3.53162	-3.02346	-1.93432	-1.55344	-0.96492	-0.32415	-1.83946
	April	2.27650	-3.87118	-1.66572	-0.85536	-0.25598	-1.65558	-0.20327	-0.55959	-0.49796	-1.49252
	Mei	-0.13295	-0.96161	-1.88753	-3.39975	-1.62410	-2.03877	-0.75331	-1.98616	-3.64957	-1.02717
	Juni	-0.20808	-0.90208	-3.83708	-2.14920	-0.87843	0.95133	-0.34540	-1.26628	-0.44134	-1.38441
	Juli	-0.80451	0.34988	-3.45116	-2.65623	-0.44702	-2.13679	-0.87513	-1.91041	-0.78458	-2.48324
	Agustus	-1.05755	-1.11962	-1.36496	-2.12513	-2.91574	-2.35494	-0.49097	-1.89455	-0.57073	-1.28506
	September	-1.89542	-1.75739	-1.55785	-3.07522	-1.10725	-2.53364	-0.56320	-2.24526	-0.74335	-1.84624
	Oktober	-0.46130	-1.08897	-0.65718	-2.01813	-1.92599	-1.60144	2.63371	-1.60153	-0.74120	-1.82017
	Nopember	-0.64674	-1.62437	-1.76644	-2.52252	-1.65905	-2.21236	-0.81968	-2.87387	-0.90482	-3.17335
	Desember	-0.19115	-0.34289	-2.57336	-0.44560	0.26731	-0.25383	-0.04423	0.81367	0.31616	0.03099

CURRICULUM VITAE

Nama Lengkap : Ahmad Rakhman

Jenis Kelamin : Laki-laki

Tempat, Tanggal Lahir : Banjarmasin, 8 Juni 1995

Kewarganegaraan : Indonesia

Agama : Islam

Alamat : Jalan Nilam, Ringroad Utara, Sleman Yogyakarta

Nomor Telephone : 081226089121

E-mail : rahmanboncell@gmail.com



Riwayat Pendidikan

2002 – 2007 : SDN Buntok 5

2007 – 2010 : SMPN 1 Dusun Selatan

2010 – 2013 : SMAN 1 1 Dusun Selatan

2013 – sekarang : Universitas Islam Negeri Sunan Kalijaga Yogyakarta

Yogyakarta, 28 Mei 2018

Peneliti,

Ahmad Rakhman