

**PENGARUH DEWAN DIREKSI, DEWAN KOMISARIS, DAN DEWAN
PENGAWAS SYARIAH TERHADAP KINERJA KEUANGAN BANK
PEMBIAYAAN RAKYAT SYARIAH DI DAERAH ISTIMEWA
YOGYAKARTA TAHUN 2015-2018**



SKRIPSI

**DIAJUKAN KEPADA FAKULTAS EKONOMI DAN BISNIS ISLAM
UNIVERSITAS ISLAM NEGERI SUNAN KALIJAGA YOGYAKARTA
SEBAGAI SALAH SATU SYARAT MEMPEROLEH GELAR
SARJANA STRATA SATU DALAM ILMU EKONOMI ISLAM**

OLEH:

INDAH MAESAROH
NIM. 15820138

**PROGRAM STUDI PERBANKAN SYARIAH
FAKULTAS EKONOMI DAN BISNIS ISLAM
UNIVERSITAS ISLAM NEGERI SUNAN KALIJAGA
YOGYAKARTA
2019**

**PENGARUH DEWAN DIREKSI, DEWAN KOMISARIS, DAN DEWAN
PENGAWAS SYARIAH TERHADAP KINERJA KEUANGAN BANK
PEMBIAYAAN RAKYAT SYARIAH DI DAERAH ISTIMEWA
YOGYAKARTA TAHUN 2015-2018**



SKRIPSI

**DIAJUKAN KEPADA FAKULTAS EKONOMI DAN BISNIS ISLAM
UNIVERSITAS ISLAM NEGERI SUNAN KALIJAGA YOGYAKARTA
SEBAGAI SALAH SATU SYARAT MEMPEROLEH GELAR
SARJANA STRATA SATU DALAM ILMU EKONOMI ISLAM**

OLEH:

INDAH MAESAROH
NIM. 15820138

PEMBIMBING:

JOKO SETYONO, S.E., M.Si.
NIP: 19730702 200212 1 003

**PROGRAM STUDI PERBANKAN SYARIAH
FAKULTAS EKONOMI DAN BISNIS ISLAM
UNIVERSITAS ISLAM NEGERI SUNAN KALIJAGA
YOGYAKARTA
2019**



KEMENTERIAN AGAMA
UNIVERSITAS ISLAM NEGERI SUNAN KALIJAGA
FAKULTAS EKONOMI DAN BISNIS ISLAM

Jl. Marsda Adisucipto Telp. (0274) 550821, 512474 Fax. (0274) 586117 Yogyakarta 55281

PENGESAHAN TUGAS AKHIR

Nomor : B-167 / Un.02/ DEB/ PP.00.9/ 01/ 2019

Tugas akhir dengan judul : "Pengaruh Dewan Direksi, Dewan Komisaris, dan Dewan Pengawas Syariah terhadap Kinerja Keuangan Bank Pembiayaan Rakyat Syariah di Daerah Istimewa Yogyakarta Tahun 2015-2018"

Yang dipersiapkan dan disusun oleh:

Nama : Indah Maesaroh
NIM : 15820138
Telah diujikan pada : Selasa, 15 Januari 2019
Nilai : A-

Dinyatakan telah diterima oleh Fakultas Ekonomi dan Bisnis Islam UIN Sunan Kalijaga Yogyakarta.

TIM UJIAN TUGAS AKHIR:

Ketua Sidang

Joko Setyono, S.E., M.Si.
NIP. 19730702 200212 1 003

PENGUJI I

Drs. Akhmad Yusuf Khoiruddin, S.E., M.Si.
NIP. 19661119 199203 1 002

PENGUJI II

Dian Nuriyah Solissa, SHL., M.Si.
NIP. 19480216 200912 2 004

Yogyakarta, 21 Januari 2019
UIN Sunan Kalijaga
Fakultas Ekonomi dan Bisnis Islam
Dekan,



Dr. H. Syaifiq Mahmadah Hanafi, M.Ag
NIP. 19670518 199703 1 003



SURAT PERSETUJUAN SKRIPSI

Hal : Skripsi Saudari Indah Maesaroh

Kepada

**Yth. Dekan Fakultas Ekonomi dan Bisnis Islam
UIN Sunan Kalijaga Yogyakarta
Di Yogyakarta**

Assalamu`alaikum Wr. Wb.

Setelah membaca, meneliti, memberikan petunjuk dan mengoreksi serta mengadakan perbaikan seperlunya, maka kami selaku pembimbing berpendapat bahwa skripsi saudara:

Nama : Indah Maesaroh
NIM : 15820138
Judul Skripsi : "Pengaruh Dewan Direksi, Dewan Komisaris, dan Dewan Pengawas Syariah Terhadap Kinerja Keuangan Bank Pembiayaan Rakyat Syariah di Daerah Istimewa Yogyakarta Tahun 2015-2018"

Sudah dapat diajukan kepada Fakultas Ekonomi dan Bisnis Islam, Program Studi Perbankan Syariah UIN Sunan Kalijaga Yogyakarta sebagai salah satu syarat untuk memperoleh gelar Sarjana Strata Satu dalam Ilmu Ekonomi Islam.

Dengan ini kami mengharapkan agar skripsi saudara tersebut diatas dapat segera dimunaqasyahkan. Atas perhatiannya kami ucapkan terima kasih.

Waṣṣalamu`alaikum Wr. Wb.

Yogyakarta, 7 Januari 2019

Pembimbing,

Joko Setvono, S.E., M.Si.
NIP. 19730702 200212 1 003

SURAT PERNYATAAN KEASLIAN

Saya yang bertanda tangan dibawah ini:

Nama : Indah Maesaroh
NIM : 15820138
Prodi : Perbankan Syariah

Menyatakan Bahwa Skripsi Yang Berjudul **“Pengaruh Dewan Direksi, Dewan Komisaris, dan Dewan Pengawas Syariah Terhadap Kinerja Keuangan Bank Pembiayaan Rakyat Syariah di Daerah Istimewa Yogyakarta Tahun 2015-2018”** adalah benar-benar merupakan hasil karya penyusun sendiri, bukan duplikasi ataupun saduran dari karya orang lain kecuali pada bagian yang telah dirujuk dan disebut dalam *body note* dan daftar pustaka. Apabila di lain waktu terbukti adanya penyimpangan dalam karya ini, maka tanggung jawab sepenuhnya ada pada penyusun.

Demikian surat pernyataan ini saya buat agar dapat dimaklumi.

Yogyakarta, 7 Januari 2019

Penyusun,



Indah Maesaroh
NIM. 15820138

**HALAMAN PERSETUJUAN PUBLIKASI UNTUK KEPENTINGAN
AKADEMIK**

Sebagai civitas akademik Universitas Islam Negeri Sunan Kalijaga Yogyakarta,
saya yang bertanda tangan dibawah ini:

Nama : Indah Maesaroh
NMI : 15820138
Program Studi : Perbankan Syariah
Fakultas : Ekonomi dan Bisnis Islam
Jenis Karya : Skripsi

Demi pengembangan ilmu pengetahuan, menyetujui untuk memberikan kepada Universitas Islam Negeri Sunan Kalijaga Yogyakarta **Hak Bebas Royalti Noneklusif (*Non-Exclusive Royalty Free Right*)** atas karya ilmiah saya yang berjudul:

“Pengaruh Dewan Direksi, Dewan Komisaris, dan Dewan Pengawas Syariah terhadap Kinerja Keuangan Bank Pembiayaan Rakyat Syariah di Daerah Istimewa Yogyakarta Tahun 2015-2018”

Beserta perangkat yang ada (jika diperlukan). Dengan Hak Bebas Royalti Noneklusif Ini Universitas Islam Negeri Sunan Kalijaga Yogyakarta berhak menyimpan, mengalih media/formatkan, mengelola dalam bentuk pangkalan data (*database*), merawat, dan mempublikasikan tugas akhir saya selama tetap mencantumkan nama saya sebagai penulis/pencipta dan sebagai pemilik hal cipta.

Demikian pernyataan ini saya buat dengan sebenarnya.

Dibuat di : Yogyakarta

Pada tanggal : 7 Januari 2019

Yang menyatakan,



(Indah Maesaroh)

MOTTO

MENULISLAH, KARENA DENGAN TULISAN ITULAH KAMU AKAN
DIKENANG DAN AKAN TERUS MENGALIR AMAL JARIAHMU WALAUPUN
KAMU SUDAH TIDAK ADA DI DUNIA INI

TERUSLAH BERLARI MENGEJAR MIMPIMU, SELAGI MASIH MAMPU
BERDIRI TEGAK DAN JANGAN KAMU PUTUS ASA. INGATLAH, ORANG
YANG MUDAH BERPUTUS ASA ADALAH ORANG YANG LEMAH



PERSEMBAHAN

Karya sederhana ini saya persembahkan untuk,

Ibunda dan Ayahanda tercinta, Ibu Pawit dan Bapak Supriyono yang dengan sepenuh hati memberikan kasih sayang dan berjuang untuk kesuksesan putri tunggalnya ini.

Maafkan putrimu ini yang tidak dapat membalas semua yang telah engkau berikan

Seluruh anggota keluarga dan para guruku yang telah mendukung Penulis selama menempuh pendidikan.

Serta almamaterku UIN Sunan Kalijaga Yogyakarta

PEDOMAN TRANSLITERASI ARAB LATIN

Transliterasi kata-kata arab yang dipakai dalam penyusunan skripsi ini berpedoman pada Surat Keputusan Bersama Menteri Agama dan Menteri Pendidikan dan Kebudayaan Republik Indonesia Nomor: 158/1987 dan 0543b/U/1987.

A. Konsonan Tunggal

Huruf Arab	Nama	Huruf Latin	Nama
ا	Alif	Tidak dilambangkan	Tidak dilambangkan
ب	Ba'	B	Be
ت	Ta'	T	Te
ث	Sa'	Ś	Es (dengan titik di atas)
ج	Jim	J	Je
ح	Ha'	H	Ha (dengan titik di bawah)
خ	Kha'	Kh	Ka dan ha
د	Dal	D	De
ذ	Dzal	Z	Zet
ر	Ra'	R	Er
ز	Zai	Z	Zet
س	Sin	S	Es
ش	Syin	Sy	Es dan ye
ص	Shad	Sh	Es (dengan titik di bawah)
ض	Dhad	Dh	De (dengan titik di bawah)

ط	Tha'	Th	Te (dengan titik di bawah)
ظ	Zha'	Zh	Zet (dengan titik di bawah)
ع	'ain	'	Koma terbalik di atas
غ	Gain	Gh	Ge dan ha
ف	Fa'	F	Ef
ق	Qaf	Q	Ki
ك	Kaf	K	Ka
ل	Lam	L	El
م	Min	M	Em
ن	Nun	N	En
و	Waw	W	We
ه	Ha'	H	Ha
ء	Hamz ah	'	Apostref
ي	Ya	Y	Ye

B. Konsonan Rangkap karena *Syaddah* Ditulis Rangkap

متعددة	Ditulis	<i>Muta'addidah</i>
عدة	Ditulis	<i>'iddah</i>

C. Ta'Marbuttah

Semua *ta'* marbuttah ditulis dengan *h*, baik berada pada kata tunggal ataupun berada di tengah penggabungan kata (kata yang diikuti oleh kata sandang "al"). Ketentuan ini tidak diperlukan bagi kata-kata arab yang sudah terserap

dalam bahasa Indonesia, seperti shalat, zakat dan sebagainya kecuali dikehendaki kata aslinya.

حكمة	Ditulis	<i>Hikmah</i>
عَلَّة	Ditulis	<i>'illah</i>
الأولياء كرامة	Ditulis	<i>Karamah al auliya'</i>

D. Vokal Pendek dan Penerapannya

--- َ ---	Fathah	Ditulis	A
--- ِ ---	Kasrah	Ditulis	I
--- ُ ---	Dammah	Ditulis	U
فعل	Fathah	Ditulis	<i>Fa'ala</i>
ذكر	Kasrah	Ditulis	<i>Zukira</i>
يذهب	Dammah	Ditulis	<i>Yazhabu</i>

E. Vokal Panjang

1. fathah + alif	Ditulis	A
جاهليّة	Ditulis	<i>Jahiliyyah</i>
2. fathah + ya' mati	Ditulis	A
تنسى	Ditulis	<i>Tansa</i>
3. kasrah + ya' mati	Ditulis	I
كريم	Ditulis	<i>Karim</i>
4. dhammah + wawu mati	Ditulis	U
فروض	Ditulis	<i>Furud</i>

F. Vokal Rangkap

1. fathah + ya' mati	Ditulis	<i>Ai</i>
بينكم	Ditulis	<i>Bainakum</i>
2. fathah + wawu mati	Ditulis	<i>Au</i>
قول	Ditulis	<i>Qaul</i>

G. Vokal Pendek yang Berurutan dalam Satu Kata yang Dipisahkan dengan Apostof

أنتم	Ditulis	<i>a'antum</i>
أعدت	Ditulis	<i>u'iddat</i>
شكرتم لئن	Ditulis	<i>la'in syakartum</i>

H. Kata Sandang Alif + Lam

1. Bila diikuti huruf *qamariyyah* maka ditulis menggunakan huruf awal “al”

القرآن	Ditulis	<i>Al-Quran</i>
القياس	Ditulis	<i>Al-Qiyas</i>

2. Bila diikuti huruf *Syamsiyyah* maka ditulis sesuai dengan huruf pertama *Syamsiyyah* tersebut

السماء	Ditulis	<i>As-sama'</i>
الشمس	Ditulis	<i>Asy-syams</i>

I. Penulisan Kata-Kata dalam Rangkaian Kalimat

ذوي الفروض	Ditulis	<i>Zawi al-furud</i>
أهل السنة	Ditulis	<i>Ahl as-sunnah</i>

KATA PENGANTAR

Assalamu'alaikum Wr. Wb.

Puji syukur atas kehadiran Allah SWT yang telah memberikan rahmat dan karunianya kepada penulis, sehingga penelitian skripsi ini dapat terselesaikan. Sholawat serta salam tidak lupa saya panjatkan kepada junjungan kita Nabi Muhammad SAW. Semoga kita termasuk golongan umatnya dan mendapatkan syafaat di *yaumul qiyamah*. Amiin.

Penelitian ini merupakan akhir pada Program Studi Perbankan Syariah, Fakultas Ekonomi dan Bisnis Islam, UIN Sunan Kalijaga Yogyakarta. Proses penelitian skripsi ini bukan tidak ada hambatan, melainkan penuh dengan lika-liku yang membuat penulis harus bekerja keras dalam mengumpulkan data-data yang sesuai dengan maksud dan tujuan melakukan penelitian. Untuk itu penulis dengan ikhlas ingin mengucapkan terimakasih kepada:

1. Prof. Dr. K.H. Yudian Wahyudi, MA., Ph.D selaku Rektor Universitas Islam Negeri Sunan Kalijaga Yogyakarta.
2. Dr. Syafiq Mahmadah Hanafi, M.Ag. selaku Dekan Fakultas Ekonomi dan Bisnis Islam UIN Sunan Kalijaga Yogyakarta.
3. Joko Setyono, SE., M.Si selaku ketua Prodi Perbankan Syariah Fakultas Ekonomi dan Bisnis Islam UIN Sunan Kalijaga Yogyakarta, sekaligus Dosen Pembimbing Skripsi yang telah mengarahkan dan memberi semangat kepada penulis.
4. Farid Hidayat S.H., M.S.I selaku dosen pembimbing akademik yang selalu memberikan motivasi dan juga mengarahkan penulis selama menempuh perkuliahan.
5. Seluruh Dosen Fakultas Ekonomi dan Bisnis Islam UIN Sunan Kalijaga Yogyakarta yang telah memberikan pengetahuan dan wawasan untuk Penulis selama menempuh pendidikan.

6. Seluruh pegawai dan staf Tata Usaha Fakultas Ekonomi dan Bisnis Islam UIN Sunan Kalijaga Yogyakarta.
7. Ayahanda Supriyono dan Ibunda Pawit yang telah memberikan kasih sayang tak hingga dan semua fasilitas yang penulis butuhkan sampai sekarang.
8. Simbah Jemiran, Eyang Sumirah, Bulik Marni, Paklik Kateno, dan semua saudara penulis (Mas Bayyin, Dilah, Dina, Fadli, Irsyad dan Nining) yang telah mendukung penulis sampai saat ini.
9. Beserta keluarga besar yang senantiasa mendokan dan memberi dukungan baik berupa materi maupun moral selama penulis menyelesaikan skripsi.
10. K.H. Muhaimin beserta Ibu Umi As'adah selaku pengasuh pondok pesantren Nurul Ummahat yang selalu memberikan motivasi dan juga nasihatnya kepada para santri.
11. Teman-teman jurusan Perbankan Syariah 2015 dan seluruh civitas akademika FEBI, teman-teman KKN Dukuh Gunungreggo, dan keluarga Dukuh gunungreggo (Kulonprogo), teman-teman organisasi, keluarga komplek Al-barokah dan seluruh santri Pondok Pesantren Putri Nurul Ummahat Kotagede dan Pondok Pesantren Sunni Darussalam Maguwoharjo.
12. Teman-teman pondok pesantren Sunni Darussalam (kak elliza, kak ulya, kak fina, comel, iis, layyin, nining) teman berbagi cerita ditanah rantau yang sangat penulis sayangi.
13. Teman seperjuangan Astuti Eka Rahmawati yang selalu belajar bersama untuk memaknai hidup ditanah rantau dan tempat berbagi cerita.
14. Teman berbagi cerita yang saat ini sedang menempung semester akhir juga (aisatun, chaca dan ami) semangat berjuang.
15. Elok etika rahmawati yang selalu penulis repotkan untuk mengingap di kosnya, selalu semangat mengerjakan skripsinya.
16. Alumni dan keluarga besar Forum Studi Ekonomi dan Bisnis Islam (ForSEBI) UIN Sunan Kalijaga Yogyakarta yang telah memberikan banyak pengalaman untuk penulis.
17. Semua pihak yang telah membantu penulis dalam penyusunan tugas akhir serta dalam menempuh studi yang tidak dapat penulis sebutkan satu persatu.

Semoga semua yang telah diberikan menjadi amal saleh dan diberikan balasan melebihi apa yang telah diberikan oleh Allah SWT, dan semoga skripsi ini bermanfaat bagi penulis khususnya serta bagi para pembaca pada umumnya. Aamiin ya rabbal 'alamiin.

Wassalamu'alaikum Wr.Wb.

Yogyakarta, 7 Januari 2019

Penyusun

Indah Maesaroh

NIM. 15820138



DAFTAR ISI

HALAMAN JUDUL	i
HALAMAN PENGESAHAN SKRIPSI.....	ii
HALAMAN PERSETUJUAN SKRIPSI	iii
HALAMAN PERNYATAAN KEASLIAN.....	iv
HALAMAN PERSETUJUAN PUBLIKASI KARYA ILMIAH	v
HALAMAN MOTTO	vi
HALAMAN PERSEMBAHAN	vii
PEDOMAN TRANSLITERASI ARAB LATIN	viii
KATA PENGANTAR.....	xii
DAFTAR ISI.....	xv
DAFTAR TABEL	xviii
DAFTAR GAMBAR.....	xix
DAFTAR LAMPIRAN.....	xx
ABSTRAK	xxi
ABSTRACT	xxii
BAB I PENDAHULUAN.....	1
A. Latar belakang.....	1
B. Rumusan masalah.....	7
C. Tujuan dan kegunaan penelitian.....	8
D. Manfaat Penelitian	9
E. Sistematika penulisan.....	10
BAB II KERANGKA TEORI DAN PENGEMBANGAN HIPOTESIS... 12	
A. Landasan Teori.....	12
1. Pengertian <i>Good Corporate Governance</i>	12
2. Prinsip <i>Good Corporate Governance</i>	12
3. Manfaat <i>Good Corporate Governance</i>	15
4. Teori Keagenan (<i>Agency Theory</i>)	17
5. Teori Kepemimpinan	18
6. Unsur-unsur <i>Good Corporate Governance</i>	20
7. <i>Good Corporate Governance</i> dalam Perspektif Islam.....	29
8. Kinerja Bank Pembiayaan Rakyat Syariah	31
B. Telaah Pustaka	34
C. Pengembangan Hipotesis	39
1. Hubungan Ukuran Dewan Direksi terhadap Kinerja Keuangan	

BPRS	39
2. Hubungan Ukuran Dewan Komisaris terhadap Kinerja Keuangan BPRS	40
3. Hubungan Ukuran Dewan Pengawas Syariah terhadap Kinerja Keuangan BPRS.....	42
D. Kerangka Pemikiran.....	43
BAB III METODE PENELITIAN	45
A. Jenis dan Sumber Data	45
1. Jenis Penelitian.....	45
2. Jenis Data	45
3. Sumber Data.....	46
B. Populasi dan Sampel	46
1. Populasi	47
2. Sampel.....	47
C. Definisi Operasional Variabel Penelitian.....	48
1. Ukuran Dewan Direksi.....	48
2. Ukuran Dewan Komisaris	49
3. Ukuran Dewan Pengawas Syariah	49
4. <i>Return on Asset</i> (ROA)	50
5. Variabel kontrol	50
D. Teknik Analisis Data.....	52
1. Analisis Statistik Deskriptif	53
E. Estimasi Model Regresi dengan Model Panel	53
F. Pemilihan Model Regresi	54
G. Uji Hipotesis	55
1. Uji Statistik t	55
2. Uji Statistik F	55
3. Koefisien Determinasi (R^2/R Square)	56
BAB IV ANALISIS DATA DAN PEMBAHASAN.....	57
A. Deskripsi Objek Penelitian.....	57
B. Uji Pemilihan Model	57
C. Analisis Data	59
1. Analisis Statistik Deskriptif	59
D. Pengujian Hipotesis.....	60
1. Koefisien Determinasi (R^2/R Square)	60
2. Pengujian Koefisien Regresi Secara Simultan.....	61
3. Pengujian Koefisien Regresi Secara Parsial	61
a. Dewan Direksi terhadap Kinerja Keuangan BPRS	62
b. Dewan Komisaris terhadap Kinerja Keuangan BPRS	62
c. Dewan Pengawas Syariah terhadap Kinerja Keuangan BPRS	62
E. Interpretasi Hasil dan Pembahasan	63
1. Konstanta	64
2. Dewan Direksi.....	64
3. Dewan Komisaris	65

4. Dewan Pengawas Syariah	66
BAB V PENUTUP	68
A. Kesimpulan	68
B. Saran.....	69
DAFTAR PUSTAKA	70
LAMPIRAN.....	xxiii



DAFTAR TABEL

Tabel 1.1.1 Jumlah BPRS dan Aset serta DPK periode Tahun 2015-2017	3
Tabel 2.1.1 Kriteria Penilaian Peringkat ROA.....	34
Tabel 3.2.1 Perolehan Sampel Penelitian.....	47
Tabel 3.3.1 Definisi Operasional dan Skala Pengukuran Variabel.....	50
Tabel 4.1.1 Daftar Bank Pembiayaan Rakyat Syariah Objek Penelitian	56
Table 4.2.1 Hasil Uji <i>Lagrange Multiplier</i>	57
Tabel 4.3.1 Hasil Statistik Deskriptif	59
Tabel 4.4.1 Hasil <i>Adjusted R-Squared</i>	60
Tabel 4.4.2 Hasil F-Hitung dan F-Tabel	61
Tabel 4.4.3 Hasil T-Hitung dan T-Tabel.....	61
Tabel 4.5.1 Hasil Regresi Data Panel.....	63



DAFTAR GAMBAR

Gambar 1.1.1 Grafik Perkembangan UMKM di DIY tahun 2015-2017..... 2

Gambar 2.4.1 Skema Kerangka Pemikiran 44



DAFTAR LAMPIRAN

Lampiran 1: Terjemahan Surat dan Hadist	xxiii
Lampiran 2: Ringkasan Hasil Penelitian Terdahulu	xxiii
Lampiran 3: Data Perhitungan ROA.....	xxix
Lampiran 4: Data Sekunder Sebelum di Olah.....	xxxiii
Lampiran 5: Data Variabel Kontrol	xxxvii
Lampiran 6: Hasil Olah Data Deskriptif Statistik.....	xli
Lampiran 7: Hasil Olah Data Regresi Data Panel.....	xlii
Lampiran 8: Hasil olah data LM	xliii
Lampiran 9: <i>Curriculum Vitae</i>	xliv



ABSTRAK

Dewan direksi, dewan komisaris, dan dewan pengawas syariah merupakan organ-organ perusahaan yang penting dalam lembaga keuangan syariah. Peran setiap organ perusahaan sangat penting dalam pelaksanaan kinerja dan pengawasan untuk menghindari penyimpangan-penyimpangan atau kepentingan pribadi yang dilakukan dalam suatu perusahaan. Penelitian ini bertujuan untuk mengetahui pengaruh dewan direksi, dewan komisaris, dan dewan pengawas syariah terhadap kinerja keuangan BPRS di Daerah Istimewa Yogyakarta tahun 2015-2018. Variabel dalam penelitian ini yaitu ukuran dewan direksi, ukuran dewan komisaris dan ukuran dewan pengawas syariah, sedangkan kinerja keuangan diprosikan dengan ROA.

Populasi dari penelitian ini adalah seluruh BPRS di Daerah Istimewa Yogyakarta yang beroperasi selama periode triwulan 2015-2018, dan telah mempublikasikan laporan keuangannya di website Bank Indonesia dan Otoritas Jasa Keuangan, dan memiliki ROA lebih dari -3. Sedangkan jumlah sampel sebanyak 140 dan diambil dengan menggunakan metode *nonprobabilitas* (secara tidak acak) berdasarkan kriteria (*purposive sampling*). Teknik pengumpulan data diambil berdasarkan teknik dokumentasi. Metode analisis data dalam penelitian ini terdiri dari analisis statistik deskriptif.

Hasil penelitian ini menunjukkan bahwa ukuran dewan direksi, ukuran dewan komisaris, dan ukuran dewan pengawas syariah secara simultan berpengaruh terhadap kinerja keuangan BPRS Daerah Istimewa Yogyakarta tahun 2015-2018. Hasil ini dibuktikan dari nilai F hitung sebesar 7.493456 dengan nilai signifikansi sebesar 0.000001 ($<0,05$). Ukuran dewan direksi berpengaruh secara positif signifikan terhadap kinerja keuangan BPRS Daerah Istimewa Yogyakarta tahun 2015-2018. Hal ini dibuktikan pada uji t yang menunjukkan nilai t hitung sebesar 2.171226 dengan nilai probabilitas (Sig -t) sebesar 0.0317 yang nilainya dibawah level signifikan 0.05. Pada ukuran dewan komisaris nilai t hitung sebesar 2.352212 dengan signifikansi 0.0201, yang menunjukkan bahwa ukuran dewan komisaris berpengaruh signifikan terhadap kinerja keuangan BPRS Daerah Istimewa Yogyakarta tahun 2015-2018. Sedangkan ukuran dewan pengawas syariah berpengaruh negatif signifikan terhadap kinerja keuangan BPRS Daerah Istimewa Yogyakarta tahun 2015-2018 dengan nilai t hitung sebesar -4.052301 dengan nilai probabilita (Sig-t) sebesar 0.0001 yang nilainya di bawah 0.05. dengan kata lain hipotesis (H1 dan H2) diterima dan H0 ditolak, sedangkan H3 ditolak dan H0 diterima.

Kata kunci: Ukuran Dewan Direksi, Ukuran Dewan Komisaris, dan Ukuran Dewan Pengawas Syariah, ROA.

ABSTRACT

The board of directors, the board of commissioners, and the sharia supervisory board are important corporate organs in sharia financial institutions. The role of each company organ is very important in the implementation of performance and supervision to avoid personal irregularities or interests carried out in a company. This study aims to determine the influence of the board of directors, board of commissioners, and sharia supervisory board on the financial performance of BPRS in the Special Region of Yogyakarta in 2015-2018. The variables in this study are board size, board of commissioner size and sharia supervisory board size, while financial performance is proxied by ROA.

The population of this study are all BPRS in the Special Region of Yogyakarta operating during the 2015-2018 quarter period, and have published their financial statements on the website of Bank Indonesia and the Financial Services Authority, and have ROA of more than -3. While the number of samples is 140 and taken using nonprobability methods (not randomly) based on criteria (purposive sampling). Data collection techniques are taken based on documentation techniques. The method of data analysis in this study consisted of descriptive statistical analysis.

The results of this study indicate that the size of the board of directors, the size of the board of commissioners, and the size of the sharia supervisory board simultaneously influence the financial performance of the BPRS in the Special Region of Yogyakarta in 2015-2018. This result is proven from the calculated F value of 7.493456 with a significance value of 0.000001 (<0.05). The size of the board of directors has a significant positive effect on the financial performance of the Yogyakarta Special Region BPRS in 2015-2018. This is evidenced in the t test which shows the value of t count of 2.171226 with a probability value (Sig-t) of 0.0317, whose value is below the significant level of 0.05. On the size of the board of commissioners the value of t count is 2.352212 with a significance of 0.0201, which indicates that the size of the board of commissioners has a significant effect on the financial performance of the BPRS of the Special Region of Yogyakarta in 2015-2018. While the size of the shariah supervisory board had a significant negative effect on the financial performance of the BPRS Yogyakarta Special Region in 2015-2018 with a calculated t value of -4.052301 with a probability value (Sig-t) of 0.0001 with a value below 0.05. in other words the hypothesis (H1 and H2) is accepted and H0 is rejected, while H3 is rejected and H0 is accepted.

Keywords: *Size of the Board of Directors, Size of the Board of Commissioners, and Sharia Supervisory Board Measures, ROA.*

BAB I

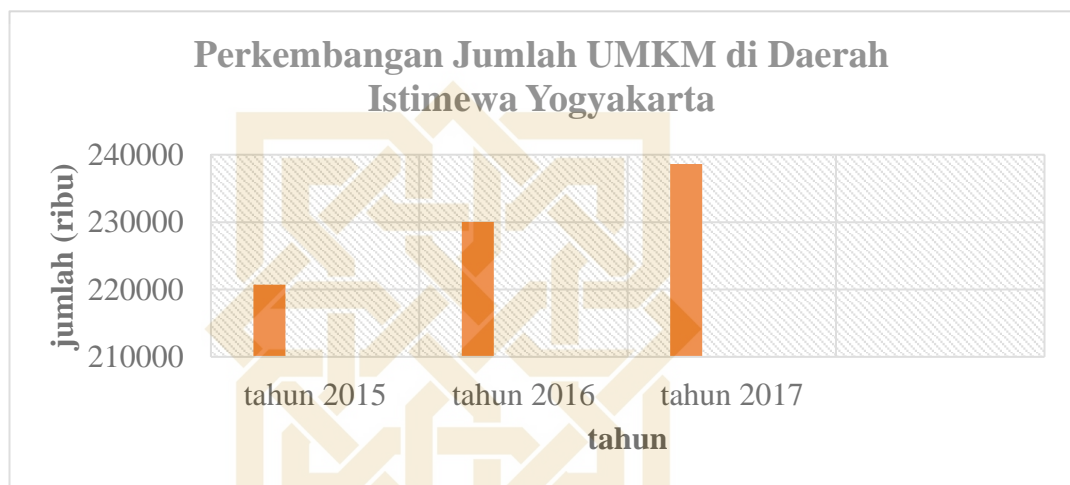
PENDAHULUAN

A. Latar Belakang Masalah

Indonesia merupakan negara berkembang yang berupaya menjadi negara maju, yang saat ini sedang memperbaiki sistem perekonomiannya. Ada beberapa cara yang dapat dilakukan untuk memperbaiki perekonomian Indonesia salah satunya yakni dengan memperbaiki sistem kerja dan peluang usaha yang bisa dimanfaatkan sebagai upaya menuju pertumbuhan ekonomi yang dapat bersaing dengan negara lain (Warno, 2012: 1). Oleh karena itu, sudah sepantasnya apabila lembaga keuangan yang ada di Indonesia dikelola secara benar, tertib hukum, terintegrasi, dan profesional demi menjaga citra dan kualitas lembaga-lembaga keuangan tersebut (Hendro & Rahardjo, 2014: iii).

Salah satu lembaga keuangan yang saat ini hadir yakni Bank Pembiayaan Rakyat Syariah (BPRS) dengan mengutamakan sistem pelayanan yang cepat dan proses yang mudah dengan persyaratan yang ringan sehingga masyarakat dari setiap kalangan dapat menggunakannya demi kelancaran usaha yang sedang dijalankan. Sesuai sistem perbankan nasional, BPR Syariah adalah bank yang didirikan untuk melayani Usaha Mikro, Kecil, dan Menengah (UMKM). Hal ini yang membedakan BPRS dengan Bank Umum/Bank Umum Syariah dalam hal pangsa pasarnya. Dengan pelayanan yang mempermudah masyarakat tersebut, diharapkan BPRS mampu memberi

kontribusi yang unggul terhadap perkembangan UMKM dikalangan masyarakat pinggiran kota bahkan pedesaan. Apalagi di Daerah Istimewa Yogyakarta (DIY) populasi UMKM yang besar mendorong BPRS memberikan pelayanan jasa keuangan yang memadai bagi perkembangan UMKM DIY.



Gambar 1.1.1 Grafik Perkembangan UMKM di DIY tahun 2015-2017

Sumber: Dinas Koperasi dan UKM DIY 2017, data diolah

Berdasarkan grafik di atas bahwa jumlah UMKM di DIY sendiri memiliki jumlah yang terus meningkat dari tahun 2015 sampai dengan tahun 2017. Hal ini merupakan peluang bagi BPRS dalam hal melakukan pembiayaan. Dalam rangka untuk memaksimalkan perannya tersebut, maka BPRS harus menata seluruh kinerja dan proses regulasi internalnya yang meliputi fungsi dan tugas dari organ-organ perusahaan. Bank Pembiayaan Rakyat Syariah adalah bank yang melaksanakan kegiatan usaha berdasarkan prinsip syariah yang dalam kegiatannya tidak memberikan jasa dalam lalu

lintas pembayaran. Peraturan Bank Indonesia Nomor 6/17/PBI/2004 tanggal 1 Juli 2004 tentang Bank Perkreditan Rakyat Berdasarkan Prinsip Syariah¹.

Tabel 1.1.1 Jumlah BPRS dan Aset serta DPK periode Tahun 2015-2017

Tahun	Jumlah BPRS	Aset BPRS	Jumlah DPK
2015	11	376.990	291.497
2016	12	517.861	381.083
2017	12	672.669	488.665

Sumber: Statistik OJK 2015-2017, data di olah kembali

Perkembangan BPRS di Yogyakarta cukup meningkat dengan jumlah aset pada tahun 2015 sebesar Rp. 376.990 juta dengan jumlah Dana Pihak Ketiga (DPK) sebesar Rp. 291.497 juta, pada 2016 sebesar Rp. 517.861 juta jumlah Dana Pihak Ketiga (DPK) sebesar Rp. 381.083 juta, kemudian pada tahun 2017 mengalami kenaikan sebesar Rp. 672.669 juta dengan total Dana Pihak Ketiga (DPK) sebesar Rp. 488.665 juta, meskipun jumlah BPRS tidak mengalami kenaikan karena pada tahun 2017 terdapat 12 BPRS DIY dan pada tahun selanjutnya yaitu 2017 masih tetap 12 BPRS yang berdiri².

Peningkatan aset dan jumlah dana pihak ketiga (DPK) BPRS di Yogyakarta dikarenakan adanya tanggung jawab dari organ-organ perusahaan yang menjalankan kinerjanya dengan baik sehingga tidak ada unsur korupsi atau manipulasi dalam pelaporan keuangan. Hal tersebut yang pada akhirnya akan meningkat jumlah dana yang didapatkan dari pihak ketiga.

¹ Lihat Peraturan Bank Indonesia Nomor 11/23/PBI/2009

² Statistik Perbankan Syariah Desember 2015, Otoritas Jasa Keuangan (OJK) Desember 2016 dan Otoritas Jasa Keuangan (OJK) Desember 2017, diakses pada tanggal 28 Oktober 2018. Pukul 19.35 WIB.

Dalam meraih kinerja keuangan yang maksimal dibutuhkan penataan dalam internalisasi BPRS yaitu dengan manajemen yang baik khususnya pemilihan organ-organ perusahaan yang berkompeten dan bertanggung jawab bagi BPRS. Akhlak dan moral para pemangku kepentingan sangat mempengaruhi kinerja suatu perusahaan karena apabila para pemangku kepentingan tersebut melanggar kode etik yang telah ditentukan maka Korupsi, Kolusi, dan Nepotisme akan dengan mudah terjadi dan akan mempermudah terjadinya manajemen laba dan akan berpengaruh terhadap laporan keuangan dalam perusahaan.

Sebagaimana dengan hal tersebut bahwasannya pengelolaan manajemen yang baik dalam perusahaan maupun perbankan saat ini bukan hanya menjadi kewajiban tetapi sudah menjadi kebutuhan dalam setiap kegiatan operasionalnya. Satu hal yang membedakan tata kelola perusahaan BPRS dengan lainnya adalah pada ketaatan tata kelola perusahaan yang sesuai prinsip Islam (*syariah compliance*) yang selalu mengedepankan azas, etika dan nilai-nilai ajaran Islam. Sesuai dengan ajaran Islam, sebagaimana dalam Q.S Al-Maidah ayat 8, yang berbunyi³:

يَا أَيُّهَا الَّذِينَ آمَنُوا كُونُوا قَوَّامِينَ لِلَّهِ شُهَدَاءَ بِالْقِسْطِ وَلَا يَجْرِمَنَّكُمْ شَنَاٰنُ قَوْمٍ عَلَىٰ أَلَّا تَعْدِلُوا ۗ اعْدِلُوا هُوَ أَقْرَبُ لِلتَّقْوَىٰ وَاتَّقُوا اللَّهَ ۚ إِنَّ اللَّهَ خَبِيرٌ بِمَا تَعْمَلُونَ

³ Artinya: “Hai orang-orang yang beriman hendaklah kamu jadi orang-orang yang selalu menegakkan (kebenaran) karena Allah, menjadi saksi dengan adil. Dan janganlah sekali-kali kebencianmu terhadap sesuatu kaum, mendorong kamu untuk berlaku tidak adil. Berlaku adillah, karena adil itu lebih dekat kepada takwa. Dan bertakwalah kepada Allah, sesungguhnya Allah Maha Mengetahui apa yang kamu kerjakan”.

Dalam ayat tersebut dijelaskan tentang bentuk keadilan, yaitu perlakuan yang sama terhadap semua pemangku kepentingan dari berbagai bentuk kecurangan *Good Corporate Governance* (GCG) secara Islam. Pengelolaan perusahaan yang baik serta peran dan fungsi manajemen menentukan kinerja suatu bank dalam menghasilkan keuntungan. Sehingga maju tidaknya kegiatan operasional bank tergantung pada pengelolaan manajemen keuangan yang baik serta peran penting organ perbankan yaitu Dewan Pengawas Syariah, Dewan Komisaris dan Dewan Direksi (Ikatan Bankir Indonesia, 2016).

Peran organ perusahaan yang tidak berjalan dengan baik akan berdampak pada operasional perusahaan karena tidak bisa mengawasi dan mengontrol bagaimana proses kegiatan oleh bank Syariah dan Unit Usaha Syariah serta Bank Pembiayaan Rakyat Syariah yang diawasi. Jika ketiga komponen diatas berjalan secara seimbang maka kinerja perusahaan akan berjalan dengan baik dan tujuan perusahaan pun akan mudah dicapai yakni tata kelola perusahaan yang baik atau *Good Corporate Governance*. GCG adalah seperangkat peraturan dan upaya perbaikan sistem dan proses dalam pengelolaan organisasi dengan mengatur dan memeperjelas hubungan, wewenang, hak, dan kewajiban semua pemangku kepentingan (*stakeholders*), mencakup Rapat Umum Pemegang Saham (RUPS), Dewan Komisaris, dan Dewan Direksi (Hendro & Rahardja, 2014: 86).

Laporan keuangan dalam setiap perusahaan termasuk perbankan merupakan kinerja yang mendasar karena hal tersebut mengindikasikan sehat

tidaknya kondisi suatu bank. Kinerja keuangan merupakan tolak ukur dalam menilai tingkat kesehatan bank yang dapat dilihat dari laporan keuangan. Pengukuran kinerja yang menggambarkan prestasi yang dicapai dalam penelitian ini menggunakan ROA. Analisis rasio yang banyak digunakan dalam menganalisis keuangan yaitu ROA (*Return On Asset*) yang merupakan kemampuan dari modal yang diinvestasikan ke dalam seluruh aktiva perusahaan untuk menghasilkan keuntungan, sehingga semakin tinggi keuntungan semakin tinggi nilai ROA pada perbankan. Sehingga semakin tinggi angka ROA menunjukkan semakin baik pengelolaan asset (Hanafi dan Halim, 2000: 159).

Menurut Siti Mustaghfiroh (2016) dalam penelitiannya menunjukkan bahwa Ukuran Dewan Direksi, Ukuran Dewan Komisaris dan Ukuran Dewan Pengawas Syariah secara simultan berpengaruh terhadap kinerja keuangan BPRS Jawa Tengah tahun 2013-2014. Ukuran dewan direksi berpengaruh secara positif signifikan terhadap kinerja keuangan, ukuran dewan komisaris tidak berpengaruh terhadap kinerja keuangan dan ukuran dewan pengawas syariah berpengaruh signifikan terhadap Kinerja keuangan BPRS Jawa Tengah tahun 2013-2014.

Sedangkan menurut Arry Eksandy (2018) dalam penelitiannya menunjukkan bahwa dewan direksi berpengaruh terhadap kinerja keuangan, sedangkan komisaris independen, dewan pengawas syariah dan komite audit tidak berpengaruh terhadap kinerja keuangan dengan di ukur menggunakan ROA. Menurut penelitian Widyati (2013) dalam penelitiannya menunjukkan

bahwa dewan komisaris independen dan kepemilikan institusional berpengaruh positif terhadap kinerja keuangan, sedangkan dewan direksi, komite audit, dan kepemilikan manajerial tidak berpengaruh terhadap kinerja keuangan perusahaan.

Dari penjelasan diatas, maka penyusun tertarik untuk meneliti kinerja keuangan BPRS dengan menggunakan indikator ROA (*Return On Asset*). Penelitian tentang dewan direksi, dewan komisaris dan dewan pengawas syariah memang telah banyak dilakukan, tetapi penelitian tersebut mencakup studi kasus yang berbeda dan dengan tahun penelitian yang berbeda. Maka penyusun dalam hal ini bermaksud akan menyusun penelitian yang lebih difokuskan pada Bank Pembiayaan Rakyat Syariah dengan mengambil judul **“Pengaruh Dewan Direksi, Dewan Komisaris, dan Dewan Pengawas Syariah terhadap Kinerja Keuangan Bank Pembiayaan Rakyat Syariah di Daerah Yogyakarta Tahun 2015-2018”**.

B. Rumusan Masalah

Berdasarkan paparan latar belakang diatas, dapat diangkat rumusan masalah yaitu:

1. Bagaimanakah ukuran Dewan Direksi berpengaruh pada kinerja perusahaan yang diukur dengan ROA pada Bank Pembiayaan Rakyat Syariah di Daerah Istimewa Yogyakarta tahun 2015-2018?

2. Bagaimanakah ukuran Dewan Komisaris berpengaruh pada kinerja perusahaan yang diukur dengan ROA pada Bank Pembiayaan Rakyat Syariah di Daerah Istimewa Yogyakarta tahun 2015-2018?
3. Bagaimanakah ukuran Dewan Pengawas Syariah berpengaruh pada kinerja perusahaan yang diukur dengan ROA pada Bank Pembiayaan Rakyat Syariah di Daerah Istimewa Yogyakarta tahun 2015-2018?
4. Bagaimanakah ukuran Dewan Direksi, Dewan Komisaris, dan Dewan Pengawas Syariah berpengaruh pada kinerja perusahaan yang diukur dengan ROA pada Bank Pembiayaan Rakyat Syariah di Daerah Istimewa Yogyakarta tahun 2015-2018?

C. Tujuan Penelitian

Penelitian ini bertujuan untuk:

1. Menganalisis ukuran Dewan Direksi berpengaruh pada kinerja perusahaan yang diukur dengan ROA pada Bank Pembiayaan Rakyat Syariah di Daerah Istimewa Yogyakarta tahun 2015-2018.
2. Menganalisis ukuran Dewan Komisaris berpengaruh pada kinerja perusahaan yang diukur dengan ROA pada Bank Pembiayaan Rakyat Syariah di Daerah Istimewa Yogyakarta tahun 2015-2018.
3. Menganalisis ukuran Dewan Pengawas Syariah berpengaruh pada kinerja perusahaan yang diukur dengan ROA pada Bank Pembiayaan Rakyat Syariah di Daerah Istimewa Yogyakarta tahun 2015-2018.

4. Menganalisis ukuran Dewan Direksi, Dewan Komisaris, dan Dewan Pengawas Syariah berpengaruh pada kinerja perusahaan yang diukur dengan ROA pada Bank Pembiayaan Rakyat Syariah di Daerah Istimewa Yogyakarta tahun 2015-2018.

D. Manfaat Penelitian

1. Manfaat bagi perusahaan

Hasil penelitian ini diharapkan dapat memberikan manfaat kepada perusahaan dan para pemegang saham yang ingin menerapkan konsep *Good Corporate Governance* terhadap peningkatan kinerja perusahaan, khususnya bagi Bank Pembiayaan Rakyat Syariah di Daerah Istimewa Yogyakarta.

2. Manfaat bagi akademik

Penelitian ini diharapkan dapat menjadi literatur bagi teman-teman mahasiswa dan pihak-pihak lain yang akan menyusun skripsi atau yang akan melakukan penelitian mengenai pengaruh *Good Corporate Governance* terhadap kinerja Bank Pembiayaan Rakyat Syariah.

3. Manfaat bagi peneliti

Hasil penelitian ini diharapkan dapat memberikan manfaat berupa tambahan pengetahuan kepada penyusun mengenai pengaruh pelaksanaan *Good Corporate Governance* di Daerah Istimewa Yogyakarta, khususnya pengaruh terhadap kinerja Bank Pembiayaan Rakyat Syariah.

E. Sistematika Penulisan

Sistematika penulisan ini bertujuan agar pembaca dapat memperoleh pemahaman secara runtut, sistematis, dan jelas. Sistematika pembahasan dalam penelitian ini adalah sebagai berikut:

BAB I: PENDAHULUAN

Dalam pendahuluan ada empat poin yang dibahas yaitu latar belakang, rumusan masalah, tujuan penelitian dan manfaat penelitian. Dalam latar belakang memuat tentang latar belakang, tujuan penelitian, penelitian terdahulu, fenomena yang terjadi, celah penelitian, dan motivasi. Dari poin-poin tersebut kemudian dibuat suatu masalah yang kemudian dirumuskan dalam rumusan masalah yang akan menjadi tujuan dari penelitian ini dan manfaat yang akan diberikan dari penelitian ini.

BAB II: KERANGKA TEORI DAN PENGEMBANGAN HIPOTESIS

Dalam landasan teori memuat teori yang digunakan sehingga membuat penulis memilih variabel dependent dan variabel independent dalam penelitian ini. Setelah itu, dalam telaah pustaka memuat penelitian-penelitian terdahulu yang dijadikan referensi dalam penelitian ini. Dari landasan teori dan telaah pustaka tersebut yang kemudian dijadikan acuan pengembangan hipotesis berdasarkan penelitian terdahulu. Setelah itu, baru dibuat skema konseptual yang menggambarkan penelitian yang akan dilakukan.

BAB III: METODE PENELITIAN

Dalam metode penelitian, poin-poin yang akan dibahas yaitu tentang populasi dan sampel, definisi operasional, dan alat statistik. Dalam poin

populasi dan sampel, membahas tentang populasi yang akan digunakan dalam penelitian ini dan pemilihan sampel sesuai ukuran populasi. Sedangkan dalam poin definisi operasional membahas tentang definisi operasional setiap variabel dan cara mengukur variabel tersebut. Dan yang terakhir yaitu alat statistik yang digunakan untuk menguji variabel independent terhadap variabel dependent dengan menggunakan model statistik dan uji hipotesis.

BAB IV: HASIL PENELITIAN DAN PEMBAHASAN

Bab ini berisi tentang deskripsi obyek penelitian dan content analysis, hasil uji asumsi klasik, output regresi berganda serta pembahasannya secara mendalam hingga menjelaskan implikasinya.

BAB V PENUTUP

Dalam bab ini berisikan kesimpulan hasil penelitian terkait pengaruh dewan direksi, dewan komisaris, dan DPS terhadap kinerja keuangan, keterbatasan penelitian, serta saran yang sesuai dengan permasalahan yang diteliti baik bagi peneliti selanjutnya maupun bagi para pengambil keputusan.

BAB V

PENUTUP

A. Kesimpulan

Penelitian ini bertujuan untuk mengetahui pengaruh dewan direksi, dewan komisaris, dan dewan pengawas syariah terhadap kinerja keuangan Bank Pembiayaan Rakyat Syariah di DIY tahun 2015-2018. Berdasarkan pengujian statistik dan pembahasan yang telah dikemukakan oleh penulis, maka dapat disimpulkan sebagai berikut:

1. Variabel dewan direksi berpengaruh terhadap kinerja keuangan BPRS di DIY. Hal ini membuktikan bahwa kuantitas dewan direksi yang memenuhi standar yang telah ditentukan oleh Peraturan Bank Indonesia mempengaruhi tingkat profitabilitas kinerja keuangan Bank Pembiayaan Rakyat Syariah.
2. Variabel dewan komisaris berpengaruh terhadap kinerja keuangan BPRS di DIY. Hal ini berarti kuantitas dewan komisaris dilihat dari banyak dan sedikitnya jumlah dewan komisaris tersebut. Karena semakin banyak dewan komisaris dalam BPRS tersebut maka akan semakin baik pula dalam melakukan pengawasan.
3. Variabel dewan pengawas syariah berpengaruh signifikan terhadap kinerja keuangan BPRS di DIY, namun memiliki nilai koefisien negatif terhadap kinerja keuangan Bank Pembiayaan Rakyat Syariah. Hal ini dikarenakan dewan pengawas syariah yang bertugas memberikan nasihat dan saran kepada direksi serta mengawasi kegiatan Bank Pembiayaan Rakyat

Syariah (BPRS) agar sesuai dengan prinsip syariah dan kemungkinan lain dikarenakan semakin banyak jumlah dewan pengawas syariah maka memungkinkan terjadinya perdebatan yang tidak diperlukan dan penundaan dalam pembuatan keputusan.

B. Saran

Berdasarkan hasil penelitian yang telah diuraikan sebelumnya, maka ada beberapa saran yakni:

1. BPRS yang ada di Yogyakarta seharusnya memenuhi standar yang telah di tentukan oleh Bank Indonesia dalam hal jumlah dewan direksi, dewan komisaris, dan dewan pengawas syariah.
2. Penelitian ini hanya menggunakan 3 variabel independen saja. Sebaiknya peneliti selanjutnya menambahkan variabel independen yang diperkirakan dapat mempengaruhi kinerja keuangan di BPRS.
3. Untuk selanjutnya sebaiknya menggunakan tahun penelitian yang lebih luas dalam menggunakan observasi sehingga hasil yang diperoleh lebih tepat.

DAFTAR PUSTAKA

- Ajija, Shochrul R, dkk. 2001. *Cara Cerdas Menguasai Eviews*. Jakarta: Salemba Empat.
- Bukhori, I. 2012. Pengaruh Good Corporate Governance Dan Ukuran Perusahaan Terhadap Kinerja Perusahaan (Studi Empiris Pada Perusahaan Yang Terdaftar Di Bei 2010). *Jurnal Akuntansi* , 4.
- Damayanti, Kartika Isma. 2017. Analisis Pengaruh DPS (Dewan Pengawas Syariah) Terhadap Kinerja Maqashid Syariah Bank Syariah Indonesia. *Skripsi. Fakultas Ekonomi dan Bisnis Islam Institus Agama Islam Negeri Salatiga*.
- Darmawan, Deni. 2013. *Metode Penelitian Kuantitatif*. Bandung: PT. Remaja Rosdakarya Offset.
- Dipika, Nur Anisa. 2014. Pengaruh Good Corporate Governance, Ukuran Perusahaan, dan Profitabilitas terhadap Pengungkapan Islamic Social Reporting (Studi Kasus Pada Perbankan Syariah di Indonesia Periode 2010-2012). *Skripsi Fakultas Syariah Universitas Islam Negeri Sunan Kalijaga. Yogyakarta*.
- Dwiridotjahjono, Jojok. 2009. Penerapan Good Corporate Governance: Manfaat Dan Tantangan Serta Kesempatan Bagi Perusahaan Publik Di Indonesia. *Jurnal Admnistrasi Bisnis. Vol. 5, No. 2*.
- Effendi, Muh. Arief, 2009. *The Power of Good Corporate Governance Teori dan Implementasi*. Jakarta: Salemba Empat.
- Effendi, Muh. Arief, 2009. *The Power of Good Corporate Governance Teori dan Implementasi Edisi 2*. Jakarta: Salemba Empat.
- Eksandy, Arry. 2018. Pengaruh Good Corporate Governance terhadap Kinerja Keuangan pada Perbankan Syari'ah Indonesia. *Jurnal Akuntansi, Vol 5 No. 1*.
- Fahmi, Irham. 2013. *Manajemen Kepemimpinan*. Bandung: Alfabeta.
- Faozan, Akhmad. 2013. Implementasi Good Corporate Governance Dan Peran Dewan Pengawas Syariah Di Bank Syariah. *Jurnal Ekonomi Islam, Vol. IV, No. 1*.
- Farook, Sayd et.al. 2011. Determinants Of Corporate Social Responsibility Disclosure: The Case of Islamic Banks. *Journal of Islamic Accounting and Busniness Research*.
- Fidelis Arastyo Andono, G. C. 2013. Pengaruh Penerapan Corporate Governanace Terhadap Kinerja Keuangan Perusahaan Hasil Survei The Indonesian Institute Perception Governance (IICG). *Jurnal Ilmiah* , 5.

- Hamidi, M. L. 2003. *Jejak-jejak Ekonomi Syari'ah*. Jakarta: Senayan Abadi Publishing.
- Hardikasari, E. 2011. Pengaruh Penerapan Corporate Governance Terhadap Kinerja Keuangan Pada Industri Perbankan Yang Terdaftar Di Bursa Efek Indonesia (BEI) Tahun 2006-2008. *Skripsi. Fakultas Ekonomi Universitas Diponegoro Semarang*.
- Hassan, Muhammad, Muhammad Rizwan dan Hafiz Muhammad Sohail. 2017. Corporate Governance, Shariah Advisory Boards And Islamic Banks' Performance. *Jurnal. Pakistan Journal Of Islamic Research, Vol 18, Issue 1*.
- Hendro, T., & Candra, C. 2014. *Bank & Institusi Keuangan Non Bank di Indonesia*. Yogyakarta: UUP STIM YKPN.
- Hisamuddin, Nur dan M. Yayang Tirta K. 2011. Pengaruh Good Corporate Governance terhadap kinerja keuangan bank umum syariah. *Jurnal. Akuntansi Universitas Jember*.
- <http://www.depkop.go.id/>. Diakses tanggal 25 Oktober 2018. Pukul 15.00 WIB.
- IKAPI, Anggota. 2011. *Kitab Undang-undang Ekonomi Syariah*, Bandung: Fokus Media.
- Ikatan Bankir Indonesia. 2016. *Manajemen Kesehatan Bank Berbasis Risiko*. Edisi Pertama. Jakarta: Gramedia.
- Kasmir. 2016. *Analisis Laporan Keuangan*. Edisi Pertama. Jakarta: RajaGrafindo Persada.
- Khoiruddin, A. 2013. Pengaruh Elemen Good Corporate Governance Terhadap Pengungkapan Islamic Social Reporting Pada Perbankan Syariah Di Indonesia. *Skripsi. Fakultas Ekonomi Universitas Negeri Semarang*.
- Kuncoro, M. 2001. *Metode Kuantitatif Teori dan Aplikasi untuk Bisnis dan Ekonomi*. Yogyakarta: Unit Penerbit dan Percetakan AMP YKPN.
- Kusuma, Eriza Mayang. 2015. Hubungan Mekanisme Corporate Governance Dan Kinerja Keuangan Bank Pembiayaan Rakyat Syariah. *Jurnal. Ekonomi dan Bisnis Volume XVIII No. 3*.
- Kodriyah, Neneng Sri Suprihatin, dan Santi Octaviani. 2007. Peran Dewan Pengawas Syariah, Komite Audit dan Dewan Komisaris dalam Mendeteksi Praktik Manajemen Laba. *Jurnal Akuntansi Vol.4 No. 2*.
- Mandalika, Apollo dan Said Djamaluddin. 2018. Influence Of Composition Board Of Directors, Board Of Commisioners, And Audit Committees To Banking Financial Performance (Empirical Study On Banking Industry

Listed In BEI 2011-2016). *Jurnal. International Journal Of Innovative Research And Development.*

- M. Hanafi, M., dan Halim, A. 2000. *Analisis Laporan Keuangan.* Yogyakarta: Unit Penerbit dan Percetakan AMP YKPN.
- Mustaghfiroh, St. 2016. Pengaruh dewan direksi, dewan komisaris dan dewan pengawas syariah terhadap kinerja keuangan Bank Pembiayaan Rakyat Syariah di Jawa Tengah tahun 2013-2014. *Skripsi. Fakultas Ekonomi dan Bisnis Islam Universitas Islam Negeri Walisongo Semarang.*
- Nadzaratuzzaman, Muhammad. 2012. *Produk Keuangan Islam di Indonesia dan Malaysia.* Jakarta: PT Gramedia Pustaka Utama.
- Nawawi, H. 2006. *Evaluasi dan Manajemen Kinerja di Lingkungan Perusahaan dan Industri.* Yogyakarta: Gadjah Mada University Press.
- Nopiani, Kadek Dian, Luh Gede Erni Sulindawati, Edi Sujana. 2015. Pengaruh Mekanisme Good Corporate Governance Terhadap Kinerja Keuangan Bank Perkreditan Rakyat Di Bali. *Jurnal Akuntansi Program S1. Bali: Universitas Pendidikan Ganesha.*
- Sekaran, Uma dan Roger Bougie. 2017. *Metode Penelitian untuk Bisnis Edisi 6 Buku 1.* Jakarta: Salemba Empat.
- _____. *Metode Penelitian untuk Bisnis Edisi 6 Buku 2.* Jakarta: Salemba Empat.
- Septiputri, Virda Rahma dan Siti Mutmainah. 2013. Dampak Corporate Governance Terhadap Profitabilitas Perbankan Syariah Indonesia Tahun 2007-2011. *Jurnal Diponegoro Journal of Accounting, Vol. 2, No. 2.*
- Sinaga, Nobert Steven. 2014. Analisis Pengaruh *Corporate Governance* Terhadap Kinerja Keuangan Perusahaan Dengan Variabel Kontrol Ukuran Perusahaan Dan *Growth Opportunity.* *Skripsi Fakultas Ekonomika dan Bisnis Universitas Diponegoro.*
- Sjahdeini, S. R. 1999. *Perbankan Islam dalam Tata Hukum Perbankan Indonesia.* Jakarta: PT. Pustaka Utama Grafiti.
- Statistik Perbankan Syariah Desember 2015, Otoritas Jasa Keuangan (OJK) Desember 2016 dan Otoritas Jasa Keuangan (OJK) Desember 2017, diakses pada tanggal 28 Oktober 2018.
- Sumitro, Warkum. 2014. *Asas-asas Perbankan Islam & Lembaga-lembaga Terkait,* Jakarta: PT. Raja Grafindo Persada.
- Sunarwan, Eko. 2015. Pengaruh Good Corporate Governance (GCG) terhadap Kinerja Keuangan Perbankan Syariah (Studi Kasus pada Bank Umum Syariah dan Unit Usaha Syariah di Indonesia Periode 2010-2013). *Skripsi. Fakultas Syariah dan Hukum UIN Syarif Hidayatullah Jakarta.*

Surat Edaran Bank Indonesia Nomor 9/29 DbPS.

Sutedi, Adrian. 2011. *Good Corporate Governance*. Jakarta: Sinar Grafika.


Peraturan Bank Indonesia Nomor 11/23/PBI/2009.

Rahmawati. 2012. *Teori Akuntansi Keuangan*, Yogyakarta: Graha Ilmu.

Warno. 2012. *Akuntansi Lembaga Keuangan Syari'ah 1*. Yogyakarta: CV Budi Utama.

Widagdo. 2014. Pengaruh GCG terhadap Kinerja Perusahaan. *Skripsi. Fakultas Ekonomi Universitas Diponegoro Semarang*.

Widyati, Maria Fransisca. 2013. Pengaruh Dewan Direksi, Komisaris Independen, Komite Audit, Kepemilikan Manajerial, dan Kepemilikan Institusional Terhadap Kinerja Keuangan. *Jurnal. Ilmu Manajemen Volume 1 Nomor 1*.



LAMPIRAN

Lampiran 1. Terjemahan Surat dan Hadist

NO	SURAT	AYAT	TERJEMAHAN
1	Q.S Al-Maidah	8	Artinya: “Hai orang-orang yang beriman hendaklah kamu jadi orang-orang yang selalu menegakkan (kebenaran) karena Allah, menjadi saksi dengan adil. Dan janganlah sekali-kali kebencianmu terhadap sesuatu kaum, mendorong kamu untuk berlaku tidak adil. Berlaku adillah, karena adil itu lebih dekat kepada takwa. Dan bertakwalah kepada Allah, sesungguhnya Allah Maha Mengetahui apa yang kamu kerjakan”.
2	Q.S Al-Anfal	27	Artinya: “Hai orang-orang beriman, janganlah kamu mengkhianati Allah dan Rasul (Muhammad) dan juga janganlah kamu mengkhianati amanah-amanah yang dipercayakan kepadamu, sedang kamu mengetahui”.
3	Q.S At-Taubah	105	Artinya: Dan Katakanlah: "Bekerjalah kamu, maka Allah dan Rasul-Nya serta orang-orang mukmin akan melihat pekerjaanmu itu, dan kamu akan dikembalikan kepada (Allah) Yang Mengetahui akan yang ghaib dan yang nyata, lalu diberitakan-Nya kepada kamu apa yang telah kamu kerjakan.

Lampiran 2. Ringkasan Hasil Penelitian Terdahulu

No.	Peneliti dan Tahun	Sumber Ref.	Judul	Variabel dan Alat Analisis	Ringkasan Hasil
1.	Kodriyah, Neneng Sri Suprihatin, dan Santi Octaviani: 2017	Jurnal Akuntansi. Vol 4 No. 2 Juli 2017	Peran Dewan Pengawas Syariah, Komite Audit dan Dewan Komisaris dalam Mendeteksi Praktik	Variabel independen: Dewan Pengawas Syariah, Komite Audit, dan Dewan Komisaris	Dewan Pengawas Syariah tidak dapat meminimalisir manajemen untuk melakukan

			Manajemen Laba	Variabel dependen: Manajemen Laba Alat Analisis: Analisis Regresi Linear Berganda	praktik manajemen laba. Peranan komite audit tidak berpengaruh terhadap manajemen laba sedangkan peranan Dewan Komisaris mampu memprediksi praktik manajemen laba.
2.	Arry Eksandy: 2018	Jurnal Akuntansi, Vol 5 No. 1, Januari 2018	Pengaruh <i>Good Corporate Governance</i> terhadap Kinerja Keuangan pada Perbankan Syariah Indonesia	Variabel Independen: Dewan Direksi, Komisaris Independen, Dewan Pengawas Syariah, Komite Audit. Variabel Dependen: Kinerja Keuangan Bank Syariah Alat Analisis Analisis Regresi Data Panel	Dewan Direksi berpengaruh terhadap kinerja keuangan, sedangkan Komisaris Independen, Dewan Pengawas Syariah dan Komite Audit tidak berpengaruh terhadap kinerja keuangan. Secara bersama-sama Dewan Direksi, Komisaris Independen, Dewan Pengawas Syariah dan Komite Audit berpengaruh terhadap ROA.
3.	Maria Fransisca Widyati: 2013	Jurnal Ilmu Manajemen Volume 1 Nomor 1 Januari 2013 Universitas Negeri Surabaya	Pengaruh Dewan Direksi, Komisaris Independen, Komite Audit, Kepemilikan Manajerial, dan Kepemilikan Institusional Terhadap Kinerja Keuangan	Variabel independen: Dewan Direksi, Komisaris Independen, Komite Audit, Kepemilikan Manajerial, dan Kepemilikan Institusional Variabel dependen: Kinerja Keuangan Perusahaan	Hasil penelitian ini menunjukkan bahwa dewan direksi, komisaruss independen, komite audit, kepemilikan manajerial, dan kepemilikan institusional berpengaruh secara simultan

				Alat Analisis: Uji Asumsi Klasik, Analisis Regresi Linear Berganda, Uji Hipotesis Simultan, Dan Parsial, Koefisien Determinasi	terhadap kinerja keuangan. Secara parsial komisaris independen dan kepemilikan institusional berpengaruh positif terhadap kinerja keuangan perusahaan.
4.	Eko Sunarwan: 2015	Skripsi Konsentrasi Perbankan Syariah Jurusan Muamalat Fakultas Syariah dan Hukum UIN Syarif Hidayatullah Jakarta	Pengaruh <i>Good Corporate Governance</i> (GCG) terhadap Kinerja Keuangan Perbankan Syariah (Studi Kasus pada Bank Umum Syariah dan Unit Usaha Syariah di Indonesia Periode 2010-2013)	Variabel independen: Dewan Direksi, Dewan Audit, Dewan Komisaris, dan Dewan Pengawas Syariah Variabel dependen: ROA Alat analisis: regresi linear berganda	Hasil penelitian menunjukkan bahwa variabel independen dewan komisaris dan dewan pengawas syariah berpengaruh signifikan terhadap kinerja keuangan yang diukur dengan <i>return on asset</i> (ROA). Sedangkan variabel independen dewan direksi, dewan komisaris independen dan komite audit tidak berpengaruh signifikan terhadap kinerja keuangan yang diukur dengan <i>return on asset</i> (ROA).
5.	Nur Hisamuddin dan M. Yayang Tirta K.: 2011	Jurnal Akuntansi Universitas Jember	Pengaruh <i>Good Corporate Governance</i> terhadap kinerja keuangan bank umum syariah	Variabel independen : dewan direksi, dewan komisaris, dewan pengawas syariah, kepemilikan institusional, komite audit Variabel dependen: ROA dan ROE	Hasil penelitian menunjukkan bahwa GCG berpengaruh terhadap kinerja keuangan yang diprosikan dengan ROA dan ROE. Ini menunjukkan bahwa penerapan

				Alat analisis: Analisis Statistik Deskriptif, Pengujian Hipotesis, dengan pendekatan PLS	GCG oleh BI pada bank umum dapat mengurangi konflik kepentingan yang terjadi dan menumbuhkan kinerja perbankan syariah khususnya dengan harapan papat menarik investor untuk meningkatkan investasinya.
6.	St Mustaghfiroh: 2016	Skripsi Fakultas Ekonomi dan Bisnis Islam Universitas Islam Negeri Walisongo Semarang	Pengaruh dewan direksi, dewan komisaris dan dewan pengawas syariah terhadap kinerja Keuangan Bank Pembiayaan Rakyat Syariah di Jawa Tengah tahun 2013-2014	Variabel independen: Ukuran Dewan Direksi, Ukuran Dewan Komisaris dan Ukuran Dewan Pengawas Syariah Variabel dependen: Kinerja Keuangan dengan ROA Alat analisis: Regresi Linear Berganda	Hasil penelitian ini menunjukkan bahwa ukuran dewan direksi, ukuran dewan komisaris dan ukuran dewan pengawas syariah secara multan berpengaruh terhadap kinerja keuangan BPRS Jawa Tengah tahun 2013-2014. Ukuran dewan direksi berpengaruh secara positif signifikan terhadap kinerja keuangan BPRS Jawa Tengah tahun 2013-2014. Yang menunjukkan bahwa ukuran dewan komisaris tidak berpengaruh terhadap kinerja keuangan BPRS Jawa Tengah tahun 2013-2014.

					Sedangkan ukuran dewan pengawas syariah berpengaruh signifikan terhadap Kinerja keuangan BPRS Jawa Tengah tahun 2013-2014.
7.	Apollo, Mandalika, dan Said Djamaluddin: 2018	<i>International Journal Of Innovative Research And Development</i> Doi No.: 10.24940/Ijird/2018/V7/I4/Mar18040	<i>Influence Of Composition Board Of Directors, Board Of Commisioners, And Audit Committees To Banking Financial Performance (Empirical Study On Banking Industry Listed In BEI 2011-2016)</i>	Variabel independen: dewan direksi, dewan komisaris, komite audit Variabel dependen: kinerja keuangan perusahaan Alat analisa: CAMEL, Analisis regresi berganda	Hasil dari penelitian ini bahwa dewan direksi dan dewan komisaris tidak signifikan dari ROE. Sedangkan komite audit signifikan terhadap ROE.
8.	Muhammad Hassan, Muhammad Rizwan, Dan Hafiz Muhammad Sohail: 2017	<i>Pakistan Journal Of Islamic Research, Vol 18, Issue 1, 2017</i> <i>Corporate Governance, Shariah Advisory Boards And Islamic Banks' Performance</i>	<i>Corporate Governance, Shariah Advisory Boards And Islamic Banks' Performance</i>	Variabel independen: ukuran dewan, dewan independen dan DPS Variabel dependen: Kinerja Keuangan Bank Syariah Di Pakistan Tahun 2011-2015 Alat analisa: CAMEL, Analisis regresi berganda	Hasil penelitian ini menunjukkan bahwa ukuran dewan memiliki koefisien negative dengan kinerja bank. DPS berkorelasi positif dengan koefisien kinerja bank
9.	Widagdo: 2014	Skripsi Fakultas Ekonomi Universitas Diponegoro Semarang	Pengaruh GCG terhadap Kinerja Perusahaan	Variabel independen: dewan komisaris, kepemilikan manajerial, komite audit, DPS Variabel Dependen: ROA Alat analisis: regresi linear berganda	Hasil dari penelitian ini menunjukkan bahwa independensi komite audit, independensi dewan komisaris, kepemilikan manajerial, jumoah rapat dewa komisaris, dan jumlah rapat

					komite audit tidak berpengaruh terhadap kinerja perusahaan. dari penelitian ini hanya uraian dewan komisaris yang berpengaruh positif signifikan terhadap kinerja perusahaan.
10.	Eriza Mayang Kusuma dan Supatmi: 2015	Jurnal Ekonomi Dan Bisnis Volume Xviii No. 3, Desember 2015	Hubungan Mekanisme <i>Corporate Governance</i> Dan Kinerja Keuangan Bank Pembiayaan Rakyat Syariah	Variabel Independen: Dewan Komisaris Independen, Dewan Direksi, Dan Kepemilikan Manajerial dan Kepemilikan Institusional Variabel Dependen: NPF, KPMM, FDR, ROA, DAN ROE Alat Analisis: Uji Chi-Square	Hasil penelitiannya menunjukkan bahwa dewan direksi hanya berhubungan positif dengan kemampuan BPRS untuk mengatasi tingkat kredit macet (NPF), baik manajerial maupun institusional kepemilikan terkait secara positif dengan laba atas aset dan ekuitas (ROA dan ROE)
11.	Virda Rakhma Septiputri dan Siti Mutmainah (2013)	Jurnal. Diponegoro Journal of Accounting Volume 2, No. 2.	Dampak <i>Corporate Governance</i> Terhadap Profitabilitas Perbankan Syariah Indonesia Tahun 2007-2011.	Variabel independen: ukuran dewan komisaris, ukuran dewan direksi, proporsi komisaris independen, ukuran dewan pengawas syariah, dan reputasi kantor akuntan publik Variabel kontrol: Logaritma natural dari total asset. Metode: analisis	Hasil penelitian ini menunjukkan bahwa ukuran dewan direksi dan variabel proporsi komisaris independen berpengaruh positif signifikan terhadap rasio ROE, ukuran dewan komisaris menunjukkan bahwa tidak berpengaruh

				regresi linear berganda	terhadap rasio ROE, variabel ukuran DPS dan reputasi KAP menunjukkan hasil negative tidak berpengaruh terhadap rasio ROE.
12.	Kartika Isma Damayanti (2017)	Skripsi Fakultas Ekonomi dan Bisnis Islam Institut Agama Islam Negeri Salatiga	Analisis Pengaruh DPS (Dewan Pengawas Syariah) Terhadap Kinerja Maqashid Syariah Bank Syariah Indonesia.	Variabel independen: ukuran DPS, rangkap jabatan DPS, Jumlah rapat DPS, latar belakang pendidikan DPS Variabel dependen: Ukuran maqasyid syariah Metode: analisis regresi berganda	Hasil penelitian ini menunjukkan bahwa ukuran DPS berpengaruh negative signifikan terhadap kinerja maqasyid syariah, rangkap jabatan DPS dan latar belakang pendidikan DPS berpengaruh positif terhadap maqasyid syariah, sedangkan jumlah rapat DPS tidak berpengaruh terhadap kinerja maqasyid syariah.

Lampiran 3. Data Perhitungan ROA

NO	NAMA BPRS	TAHUN	TRI WULAN	AKTIVA	LABA TAHUN BERJALAN	ROA
1	BANGUN DRAJAT WARGA	2015	1	56,276,615	269,610	0.48
			2	59,352,564	888,879	1.50
			3	66,145,448	1,356,524	2.05
			4	71,673,752	1,539,196	2.15
		2016	1	85,358,246	475,393	0.56
			2	84,623,807	1,045,890	1.24

			3	91,361,552	1,366,199	1.50
			4	96,795,505	1,814,445	1.87
		2017	1	101,725,075	448,898	0.44
			2	99,354,669	1,289,899	1.30
			3	108,340,733	1,586,740	1.46
			4	119,489,556	2,138,270	1.79
		2018	1	117,979,450	236,420	0.20
			2	110,610,360	823,227	0.74
2	MARGIRIZKI BAHAGIA	2015	1	41,694,424	225,521	0.54
			2	39,989,573	487,557	1.22
			3	44,140,021	815,540	1.85
			4	45,258,459	1,239,809	2.74
		2016	1	47,386,407	291,997	0.62
			2	43,607,861	487,557	1.12
			3	46,138,140	815,540	1.77
			4	52,349,655	1,239,809	2.37
		2017	1	53,783,631	391,441	0.73
			2	47,424,215	730,065	1.54
			3	53,745,526	354,980	0.66
			4	60,212,939	1,131,866	1.88
		2018	1	57,812,958	600,418	1.04
			2	53,982,115	730,080	1.35
3	MADINA MANDIRI SEJAHTERA	2015	1	32,273,333	77,815	0.24
			2	36,901,407	179,597	0.49
			3	36,944,114	5,529	0.01
			4	41,438,118	1,028,068	2.48
		2016	1	42,105,605	227,140	0.54
			2	41,723,533	457,656	1.10
			3	44,316,375	393,959	0.89
			4	52,466,508	596,843	1.14
		2017	1	53,569,488	357,659	0.67
			2	65,279,172	668,430	1.02
			3	65,279,172	763,129	1.17
			4	70,410,744	624,725	0.89
		2018	1	72,968,449	27,022	0.04
			2	72,177,281	248,150	0.34
4	MITRA AMAL MULIA	2015	1	25,499,569	62,966	0.25
			2	28,924,014	214,732	0.74

			3	30,354,522	374,772	1.23
			4	30,250,552	647,689	2.14
		2016	1	31,401,839	182,578	0.58
			2	35,494,076	308,261	0.87
			3	36,166,188	541,358	1.50
			4	38,886,625	783,274	2.01
		2017	1	39,253,016	232,175	0.59
			2	41,839,278	473,708	1.13
			3	45,072,070	719,351	1.60
			4	46,871,123	1,036,624	2.21
		2018	1	47,942,331	(24,880)	(0.05)
			2	49,619,640	63,606	0.13
5	FORMES	2015	1	24,593,015	(123,831)	(0.50)
			2	23,306,814	157,692	0.68
			3	25,308,966	368,477	1.46
			4	27,401,006	318,504	1.16
		2016	1	27,127,894	(115,215)	(0.42)
			2	28,171,187	114,418	0.41
			3	30,087,380	180,390	0.60
			4	33,160,395	400,855	1.21
		2017	1	33,415,605	75,240	0.23
			2	29,930,746	221,412	0.74
			3	33,019,298	300,916	0.91
			4	33,042,059	600,004	1.82
		2018	1	31,534,115	(736,550)	(2.34)
			2	31,586,317	(557,649)	(1.77)
6	CAHAYA HIDUP	2015	1	7,972,489	58,861	0.74
			2	9,625,398	81,499	0.85
			3	10,180,958	(73,358)	(0.72)
			4	11,425,435	22,057	0.19
		2016	1	11,231,540	144,655	1.29
			2	12,408,715	230,681	1.86
			3	14,260,186	235,445	1.65
			4	15,198,959	393,489	2.59
		2017	1	17,614,966	221,623	1.26
			2	19,846,762	384,487	1.94
			3	21,252,170	524,024	2.47
			4	23,861,076	584,231	2.45
		2018	1	25,505,524	167,669	0.66

			2	25,716,872	312,004	1.21
7	DANAGUNG SYARIAH	2015	1	23,141,362	114,942	0.50
			2	24,615,806	324,120	1.32
			3	24,762,565	584,036	2.36
			4	31,310,646	1,054,867	3.37
		2016	1	36,903,022	326,148	0.88
			2	33,880,086	551,581	1.63
			3	34,110,725	720,430	2.11
			4	35,877,546	1,102,922	3.07
		2017	1	36,856,898	69,562	0.19
			2	37,092,852	90,564	0.24
			3	40,033,993	363,328	0.91
			4	43,396,527	877,406	2.02
		2018	1	45,840,030	221,538	0.48
			1	45,828,154	165,197	0.36
8	BAROKAH DANA SEJAHTERA	2015	1	54,540,291	384,565	0.71
			2	56,376,593	597,412	1.06
			3	59,786,427	520,610	0.87
			4	63,376,198	1,381,667	2.18
		2016	1	65,817,656	665,900	1.01
			2	66,218,385	959,877	1.45
			3	70,453,777	1,146,806	1.63
			4	78,479,750	1,407,093	1.79
		2017	1	77,350,874	(179,201)	(0.23)
			2	79,535,183	681,480	0.86
			3	92,356,991	421,531	0.46
			4	98,392,258	1,469,574	1.49
		2018	1	103,649,461	307,016	0.30
			2	96,101,847	754,928	0.79
9	DANA HIDAYATULLAH	2015	1	20,291,818	149,576	0.74
			2	20,485,875	170,861	0.83
			3	20,973,829	285,188	1.36
			4	21,611,087	305,421	1.41
		2016	1	22,878,630	120,724	0.53
			2	19,923,623	407,532	2.05
			3	21,807,068	497,039	2.28
			4	23,246,590	762,159	3.28
		2017	1	24,739,572	325,085	1.31

			2	22,891,020	568,400	2.48
			3	24,497,184	847,483	3.46
			4	26,698,710	1,157,528	4.34
		2018	1	28,153,538	136,076	0.48
			2	26,402,133	327,828	1.24
10	MITRA HARMONI YOGYAKARTA	2015	1	16,267,776	20,717	0.13
			2	17,891,445	66,514	0.37
			3	19,773,116	111,093	0.56
			4	21,459,255	201,699	0.94
		2016	1	23,425,413	91,451	0.39
			2	25,866,190	230,393	0.89
			3	26,661,034	373,082	1.40
			4	31,387,477	567,337	1.81
		2017	1	34,503,691	100,180	0.29
			2	37,662,157	305,557	0.81
			3	42,258,518	701,881	1.66
			4	46,883,491	948,268	2.02
		2018	1	55,662,002	199,667	0.36
			2	56,441,352	444,413	0.79

Lampiran 4. Data Sekunder Sebelum Di Olah

NO	NAMA BPRS	TAHUN	TRI WULAN	DK	DD	DPS	ROA
1	PT BPRS BANGUN DRAJAT WARGA	2015	1	3	2	2	0.48
			2	3	2	2	1.5
			3	3	2	2	2.05
			4	3	2	2	2.15
		2016	1	3	2	2	0.56
			2	3	2	2	1.24
			3	3	2	2	1.5
			4	3	2	2	1.87
		2017	1	2	2	2	0.44
			2	2	2	2	1.3
			3	2	2	2	1.46
			4	2	2	2	1.79

		2018	1	2	2	2	0.20
			2	2	2	2	0.74
2	PT BPRS MARGIRIZKI BAHAGIA	2015	1	3	2	2	0.54
			2	3	2	2	1.22
			3	3	2	2	1.85
			4	3	2	2	2.74
		2016	1	3	2	2	0.62
			2	2	1	2	1.12
			3	2	1	2	1.77
			4	2	1	2	2.37
		2017	1	2	2	2	0.73
			2	2	2	2	1.54
			3	2	2	2	0.66
			4	2	2	2	1.88
		2018	1	2	2	2	1.04
			2	2	1	2	1.35
3	PT BPRS MADINA MANDIRI SEJAHTERA	2015	1	2	2	2	0.24
			2	2	2	2	0.49
			3	2	2	2	0.01
			4	2	2	2	2.48
		2016	1	2	2	2	0.54
			2	2	1	2	1.1
			3	2	1	2	0.89
			4	2	1	2	1.14
		2017	1	2	1	2	0.67
			2	2	1	2	1.02
			3	2	1	2	1.17
			4	2	1	2	0.89
		2018	1	2	1	2	0.04
			2	2	1	2	0.34
4	PT BPRS MITRA AMAL MULIA	2015	1	2	2	2	0.25
			2	2	2	2	0.74
			3	2	2	2	1.23
			4	2	2	2	2.14
		2016	1	2	2	2	0.58
			2	2	2	2	0.87

			3	2	2	2	1.5
			4	2	1	2	2.01
		2017	1	2	1	2	0.59
			2	2	1	2	1.13
			3	2	2	2	1.6
			4	1	2	2	2.21
		2018	1	1	1	2	-0.05
			2	1	1	2	0.13
5	PT BPRS FORMES	2015	1	2	2	3	-0.5
			2	2	2	3	0.68
			3	2	2	3	1.46
			4	2	2	3	1.16
		2016	1	2	2	3	-0.42
			2	2	2	3	0.41
			3	2	2	3	0.6
			4	2	2	3	1.21
		2017	1	2	2	3	0.23
			2	2	2	3	0.74
			3	2	2	3	0.91
			4	2	2	3	1.82
		2018	1	2	2	3	-2.34
			2	2	2	3	-1.77
6	PT BPRS CAHAYA HIDUP	2015	1	2	1	2	0.74
			2	2	1	2	0.85
			3	2	1	2	-0.72
			4	2	1	2	0.19
		2016	1	2	1	2	1.29
			2	3	2	2	1.86
			3	1	2	2	1.65
			4	1	2	2	2.59
		2017	1	2	2	2	1.26
			2	2	2	2	1.94
			3	2	2	2	2.47
			4	2	2	2	2.45
		2018	1	2	2	2	0.66
			2	2	2	2	1.21

7	PT BPRS DANAGUNG SYARIAH	2015	1	2	2	2	0.5
			2	2	2	2	1.32
			3	2	2	2	2.36
			4	2	2	2	3.37
		2016	1	2	2	2	0.88
			2	2	2	2	1.63
			3	2	2	2	2.11
			4	2	2	2	3.07
		2017	1	2	2	2	0.19
			2	2	2	2	0.24
			3	2	2	2	0.91
			4	2	2	2	2.02
		2018	1	2	2	2	0.48
			2	2	2	2	0.36
8	PT BPRS BAROKAH DANA SEJAHTERA	2015	1	2	2	2	0.71
			2	2	2	2	1.06
			3	2	2	2	0.87
			4	2	2	2	2.18
		2016	1	2	2	2	1.01
			2	2	2	2	1.45
			3	2	2	2	1.63
			4	2	2	2	1.79
		2017	1	2	2	2	-0.23
			2	2	2	2	0.86
			3	2	2	2	0.46
			4	2	2	2	1.49
		2018	1	2	2	2	0.3
			2	2	2	2	0.79
9	PT BPRS DANA HIDAYATULLAH	2015	1	2	2	2	0.74
			2	2	2	2	0.83
			3	2	2	2	1.36
			4	1	2	2	1.41
		2016	1	1	2	2	0.53
			2	2	2	2	2.05
			3	2	2	2	2.28
			4	2	2	2	3.28

		2017	1	2	2	2	1.31
			2	2	2	2	2.48
			3	2	2	2	3.46
			4	2	2	2	4.34
		2018	1	2	2	2	0.48
			2	2	2	2	1.24
10	PT BPRS MITRA HARMONI YKT	2015	1	2	2	2	0.13
			2	2	2	2	0.37
			3	2	2	2	0.56
			4	2	2	2	0.94
		2016	1	2	2	2	0.39
			2	2	2	2	0.89
			3	2	2	2	1.4
			4	2	2	2	1.81
		2017	1	2	2	2	0.29
			2	2	2	2	0.81
			3	2	2	2	1.66
			4	2	2	2	2.02
		2018	1	2	2	2	0.36
			2	2	2	2	0.79

Lampiran 5. Data Variabel Kontrol

NO	BPRS	QUARTAL	NPF	FDR	ASSET
1	PT BPRS BANGUN DRAJAT WARGA	2015Q1	12.73	75.00	56,276,615.00
		2015Q2	11.90	80.00	59,352,564.00
		2015Q3	9.53	88.00	66,145,448.00
		2015Q4	8.81	77.00	71,673,752.00
		2016Q1	10.26	67.00	85,358,246.00
		2016Q2	9.67	87.00	84,623,807.00
		2016Q3	11.57	75.00	91,361,552.00
		2016Q4	7.33	70.00	96,795,505.00
		2017Q1	12.07	67.00	101,725,075.00
		2017Q2	12.18	70.00	99,354,669.00
		2017Q3	12.00	60.00	108,340,733.00
		2017Q4	9.80	62.00	119,489,556.00
		2018Q1	12.09	63.00	117,979,450.00

		2018Q2	15.14	70.00	110,610,360.00
2	PT BPRS MARGIRIZKI BAHAGIA	2015Q1	4.14	91.00	41,694,424.00
		2015Q2	14.42	118.00	39,989,573.00
		2015Q3	6.49	103.00	44,140,021.00
		2015Q4	3.73	99.00	45,258,459.00
		2016Q1	4.80	86.00	47,386,407.00
		2016Q2	11.15	97.00	43,607,861.00
		2016Q3	8.84	92.00	46,138,140.00
		2016Q4	9.06	96.00	52,349,655.00
		2017Q1	7.54	79.00	53,783,631.00
		2017Q2	6.65	88.00	47,424,215.00
		2017Q3	14.32	70.00	53,745,526.00
		2017Q4	8.59	65.00	60,212,939.00
		2018Q1	13.02	72.00	57,812,958.00
		2018Q2	13.00	79.00	53,982,115.00
3	PT BPRS MADINA MANDIRI SEJAHTERA	2015Q1	8.43	103.00	32,273,333.00
		2015Q2	8.41	96.00	36,901,407.00
		2015Q3	9.29	96.00	36,944,114.00
		2015Q4	8.89	103.00	41,438,118.00
		2016Q1	8.56	97.00	42,105,605.00
		2016Q2	7.88	108.00	41,723,533.00
		2016Q3	7.67	97.00	44,316,375.00
		2016Q4	6.88	87.00	52,466,508.00
		2017Q1	6.16	99.00	53,569,488.00
		2017Q2	5.27	85.00	65,279,172.00
		2017Q3	5.27	85.00	65,279,172.00
		2017Q4	5.44	86.00	70,410,744.00
		2018Q1	6.40	71.00	72,968,449.00
		2018Q2	7.92	80.00	72,177,281.00
4	PT BPRS MITRA AMAL MULIA	2015Q1	4.42	103.00	25,499,569.00
		2015Q2	3.11	99.00	28,924,014.00
		2015Q3	4.29	96.00	30,354,522.00
		2015Q4	3.70	99.00	30,250,552.00
		2016Q1	3.51	90.00	31,401,839.00
		2016Q2	4.20	91.00	35,494,076.00
		2016Q3	4.05	98.00	36,166,188.00
		2016Q4	2.51	96.00	38,886,625.00

		2017Q1	4.11	96.00	39,253,016.00
		2017Q2	4.28	96.00	41,839,278.00
		2017Q3	5.26	94.00	45,072,070.00
		2017Q4	4.74	93.00	46,871,123.00
		2018Q1	9.05	97.00	47,942,331.00
		2018Q2	8.43	93.00	49,619,640.00
5	PT BPRS FORMES	2015Q1	15.96	102.00	24,593,015.00
		2015Q2	8.08	130.00	23,306,814.00
		2015Q3	9.25	113.00	25,308,966.00
		2015Q4	4.88	97.00	27,401,006.00
		2016Q1	17.39	105.00	27,127,894.00
		2016Q2	19.93	86.00	28,171,187.00
		2016Q3	17.74	74.00	30,087,380.00
		2016Q4	13.32	94.00	33,160,395.00
		2017Q1	17.24	94.00	33,415,605.00
		2017Q2	16.63	97.00	29,930,746.00
		2017Q3	16.19	94.00	33,019,298.00
		2017Q4	7.42	96.00	33,042,059.00
		2018Q1	15.79	103.00	31,534,115.00
		2018Q2	17.39	124.00	31,586,317.00
6	PT BPRS CAHAYA HIDUP	2015Q1	21.20	87.00	7,972,489.00
		2015Q2	13.63	98.00	9,625,398.00
		2015Q3	8.59	96.00	10,180,958.00
		2015Q4	7.70	120.00	11,425,435.00
		2016Q1	9.15	123.00	11,231,540.00
		2016Q2	6.59	117.00	12,408,715.00
		2016Q3	8.16	87.00	14,260,186.00
		2016Q4	6.80	103.00	15,198,959.00
		2017Q1	6.95	94.00	17,614,966.00
		2017Q2	6.74	87.00	19,846,762.00
		2017Q3	8.23	84.00	21,252,170.00
		2017Q4	8.05	90.00	23,861,076.00
		2018Q1	14.25	90.00	25,505,524.00
		2018Q2	15.82	89.00	25,716,872.00
7	PT BPRS DANAGUNG SYARIAH	2015Q1	0.00	90.00	23,141,362.00
		2015Q2	0.00	87.00	24,615,806.00
		2015Q3	5.67	94.00	24,762,565.00
		2015Q4	2.62	87.00	31,310,646.00

		2016Q1	3.82	73.00	36,903,022.00
		2016Q2	3.60	86.00	33,880,086.00
		2016Q3	6.11	85.00	34,110,725.00
		2016Q4	5.27	95.00	35,877,546.00
		2017Q1	6.26	89.00	36,856,898.00
		2017Q2	7.56	123.00	37,092,852.00
		2017Q3	6.43	117.00	40,033,993.00
		2017Q4	7.28	94.00	43,396,527.00
		2018Q1	8.91	85.00	45,840,030.00
		2018Q2	13.10	77.00	45,828,154.00
8	PT BPRS BAROKAH DANA SEJAHTERA	2015Q1	10.47	96.00	54,540,291.00
		2015Q2	8.33	102.00	56,376,593.00
		2015Q3	9.07	93.00	59,786,427.00
		2015Q4	4.67	85.00	63,376,198.00
		2016Q1	5.40	77.00	65,817,656.00
		2016Q2	5.62	90.00	66,218,385.00
		2016Q3	6.11	85.00	70,453,777.00
		2016Q4	4.39	80.00	78,479,750.00
		2017Q1	6.06	84.00	77,350,874.00
		2017Q2	5.71	88.00	79,535,183.00
		2017Q3	5.82	70.00	92,356,991.00
		2017Q4	4.91	68.00	98,392,258.00
		2018Q1	5.14	63.00	103,649,461.00
		2018Q2	4.21	79.00	96,101,847.00
9	PT BPRS DANA HIDAYATULLAH	2015Q1	12.96	85.00	20,291,818.00
		2015Q2	19.68	76.00	20,485,875.00
		2015Q3	16.40	100.00	20,973,829.00
		2015Q4	16.59	87.00	21,611,087.00
		2016Q1	24.44	67.00	22,878,630.00
		2016Q2	19.14	79.00	19,923,623.00
		2016Q3	20.15	75.00	21,807,068.00
		2016Q4	13.21	87.00	23,246,590.00
		2017Q1	13.60	78.00	24,739,572.00
		2017Q2	16.73	93.00	22,891,020.00
		2017Q3	14.50	80.00	24,497,184.00
		2017Q4	12.05	74.00	26,698,710.00
		2018Q1	13.62	77.00	28,153,538.00
		2018Q2	13.54	76.00	26,402,133.00

10	PT BPRS MITRA HARMONI YKT	2015Q1	3.55	104.00	16,267,776.00
		2015Q2	3.48	107.00	17,891,445.00
		2015Q3	3.57	104.00	19,773,116.00
		2015Q4	4.09	92.00	21,459,255.00
		2016Q1	4.92	94.00	23,425,413.00
		2016Q2	4.80	92.00	25,866,190.00
		2016Q3	5.86	98.00	26,661,034.00
		2016Q4	4.11	90.00	31,387,477.00
		2017Q1	5.60	99.00	34,503,691.00
		2017Q2	5.77	98.00	37,662,157.00
		2017Q3	5.64	93.00	42,258,518.00
		2017Q4	5.36	91.00	46,883,491.00
		2018Q1	5.89	84.00	55,662,002.00
		2018Q2	6.64	91.00	56,441,352.00

Lampiran 6. Hasil Olah Data Deskriptif Statistik

	ROA	DD	DK	DPS	FDR	NPF	ASSET
Mean	1.123676	1.835714	2.050000	2.100000	89.76429	8.903286	44190405
Median	1.030000	2.000000	2.000000	2.000000	90.00000	7.790000	37018483
Maximum	4.340000	2.000000	3.000000	3.000000	130.0000	24.44000	1.19E+08
Minimum	-2.340000	1.000000	1.000000	2.000000	60.00000	0.000000	7972489.
Std. Dev.	0.924150	0.371865	0.385436	0.301077	13.49000	4.791732	24922554
Skewness	0.084861	-1.812053	0.489863	2.666667	0.256227	0.827876	1.110566
Kurtosis	4.968353	4.283538	6.537489	8.111111	3.369963	3.087703	3.692394
Jarque-Bera	22.76879	86.22612	78.59655	318.3128	2.330311	16.03703	31.57488
Probability	0.000011	0.000000	0.000000	0.000000	0.311874	0.000329	0.000000
Sum	157.3146	257.0000	287.0000	294.0000	12567.00	1246.460	6.19E+09
Sum Sq. Dev.	118.7135	19.22143	20.65000	12.60000	25295.22	3191.537	8.63E+16
Observations	140	140	140	140	140	140	140

Lampiran 7. Hasil Olah Data Regresi Data Panel *Random Effect Model*

Dependent Variable: ROA				
Method: Panel EGLS (Period random effects)				
Date: 12/26/18 Time: 12:47				
Sample: 2015Q1 2018Q2				
Periods included: 14				
Cross-sections included: 10				
Total panel (balanced) observations: 140				
Swamy and Arora estimator of component variances				
White diagonal standard errors & covariance (d.f. corrected)				
Variable	Coefficient	Std. Error	t-Statistic	Prob.
DD	0.354151	0.163111	2.171226	0.0317
DK	0.300539	0.127769	2.352212	0.0201
DPS	-0.962797	0.237593	-4.052301	0.0001
FDR	-0.010316	0.006599	-1.563161	0.1204
NPF	0.002819	0.013190	0.213745	0.8311
LOG(ASSET)	-0.368085	0.157450	-2.337789	0.0209
C	9.204186	3.334924	2.759938	0.0066
Effects Specification				
			S.D.	Rho
Period random			0.475069	0.3706
Idiosyncratic random			0.619175	0.6294
Weighted Statistics				
R-squared	0.252644	Mean dependent var		0.428183
Adjusted R-squared	0.218929	S.D. dependent var		0.723166
S.E. of regression	0.639121	Sum squared resid		54.32726
F-statistic	7.493456	Durbin-Watson stat		1.321359
Prob(F-statistic)	0.000001			
Unweighted Statistics				
R-squared	0.132851	Mean dependent var		1.123676
Sum squared resid	102.9423	Durbin-Watson stat		1.716960


Lampiran 8. Hasil Uji LM

Lagrange Multiplier Tests for Random Effects			
Null hypotheses: No effects			
Alternative hypotheses: Two-sided (Breusch-Pagan) and one-sided			
(all others) alternatives			
Test Hypothesis			
	Cross-section	Time	Both
Breusch-Pagan	0.051682 (0.8202)	137.1392 (0.0000)	137.1909 (0.0000)
Honda	0.227338 (0.4101)	11.71065 (0.0000)	8.441429 (0.0000)
King-Wu	0.227338 (0.4101)	11.71065 (0.0000)	7.664910 (0.0000)
Standardized Honda	1.405978 (0.0799)	12.22415 (0.0000)	6.515492 (0.0000)
Standardized King-Wu	1.405978 (0.0799)	12.22415 (0.0000)	5.833734 (0.0000)
Gourierieux, et al.*	--	--	137.1909 (< 0.01)
*Mixed chi-square asymptotic critical values:			
1%	7.289		
5%	4.321		
10%	2.952		

Lampiran 9. Curriculum Vitae

A. Biodata Pribadi

Nama Lengkap : Indah Maesaroh
Jenis Kelamin : Perempuan
Tempat, Tanggal Lahir : Kebumen, 05 Mei 1997
Alamat Tinggal : Pondok Pesantren Puteri Nurul
Ummahat Prenggan KG II/980
Kotagede, Yogyakarta
Email : imaezyaroh@gmail.com
No. HP : 082137556954



B. Latar Belakang Pendidikan Formal

Tingkat	Sekolah	Tahun
TK	TK Melati	2002-2003
SD	SD Negeri Ambalkebrek	2003-2009
SMP	SMP Negeri 1 Ambal	2009 – 2012
SMA	SMK Negeri 1 Kebumen (Administrasi Perkantoran)	2012 – 2015
Universitas	UIN Sunan Kalijaga Yogyakarta (Perbankan Syariah)	2015 – 2019

C. Latar Belakang Pendidikan Non Formal

Nama Pondok	Tahun
Pondok Pesantren Sunni Darussalam Maguwoharjo	2015-2017
Pondok Pesantren Putri Nurul Ummahat Prenggan Kotagede	2017-2019

D. Pengalaman Organisasi

Organisasi	Jabatan	Tahun
Forum Studi Ekonomi Dan Bisnis Islam	Kepala Departemen Research And Discussion	2017
	Staf Departemen Research And Discussion	2016
Koperasi Mahasiswa	Anggota	2016
Ikatan Mahasiswa Kebumen di Yogyakarta	Anggota	2015

