

**PENGARUH JUMLAH OBYEK WISATA, JUMLAH WISATAWAN DAN
PENDAPATAN PERKAPITA TERHADAP PENDAPATAN SEKTOR
PARIWISATA DI PROVINSI DAERAH ISTIMEWA YOGYAKARTA
TAHUN 2006-2016**



SKRIPSI

**DIAJUKAN KEPADA FAKULTAS EKONOMI DAN BISNIS ISLAM
UNIVERSITAS ISLAM NEGERI SUNAN KALIJAGA YOGYAKARTA
SEBAGAI SALAH SATU SYARAT MEMPEROLEH GELAR
SARJANA STRATA SATU DALAM ILMU EKONOMI ISLAM**

OLEH:

AMRI ARISTYANTO

NIM. 13810182

PEMBIMBING:

JOKO SETYONO, SE, M.Si

NIP. 19730702 200212 1 003

**PROGRAM STUDI EKONOMI SYARI'AH
FAKULTAS EKONOMI DAN BISNIS ISLAM
UNIVERSITAS ISLAM NEGERI SUNAN KALIJAGA
YOGYAKARTA
2019**



**KEMENTERIAN AGAMA
UNIVERSITAS ISLAM NEGERI SUNAN KALIJAGA
FAKULTAS EKONOMI DAN BISNIS ISLAM**

Jl. Marsda Adisucipto Telp. (0274) 550821, 512474, Fax. (0274) 586117 Yogyakarta 55281

PENGESAHAN TUGAS AKHIR
Nomor: B-185/Un.02/DEB/PP.05.3/01/2019

Tugas akhir dengan judul : Pengaruh Jumlah Obyek Wisata, Jumlah Wisatawan dan Pendapatan Perkapita terhadap Pendapatan Sektor Pariwisata di Provinsi Daerah Istimewa Yogyakarta tahun 2006-2016

yang dipersiapkan dan disusun oleh:


Nama : Amri Aristyanto
Nomor Induk Mahasiswa : 13810182
Telah diujikan pada : Selasa, 15 Januari 2019
Nilai ujian Tugas Akhir : B+

dinyatakan telah diterima oleh Fakultas Ekonomi dan Bisnis Islam UIN Sunan Kalijaga Yogyakarta

TIM UJIAN TUGAS AKHIR
Ketua Sidang


Joko Setyono, SE., M.Si
NIP. 19730702 200212 1 003

Penguji I


MUH. Rudi Nugroho, S.E., M.Sc.
NIP. 19820219 201503 1 002

Penguji II



Drs. Slamet Khilmi, M. Si.
NIP. 19631014 199203 1 002

Yogyakarta, 24 Januari 2019

UIN Sunan Kalijaga
Fakultas Ekonomi dan Bisnis Islam

DEKAN




Dr. H. Syafiq Mahmadah Hanafi, M.Ag.
NIP. 19670518 199703 1 003



SURAT PERSETUJUAN SKRIPSI

Hal : Skripsi Saudara Amri Aristyanto

Lamp : -

Kepada

Yth. Dekan Fakultas Ekonomi dan Bisnis Islam

UIN Sunan Kalijaga

Di Yogyakarta.

Assalamu'alaikum Wr. Wb.

Setelah membaca, meneliti dan mengoreksi serta menyarankan perbaikan seperlunya, maka kami berpendapat bahwa skripsi saudara:

Nama : Amri Aristyanto

NIM : 13810182

Judul Skripsi : **"Pengaruh Jumlah Obyek Wisata, Jumlah Wisatawan dan Pendapatan Perkapita Terhadap Pendapatan Sektor Pariwisata di Provinsi Daerah Istimewa Yogyakarta Tahun 2006-2016"**

Sudah dapat diajukan kepada Fakultas Ekonomi dan Bisnis Islam program studi Ekonomi Syariah Universitas Islam Negeri Sunan Kalijaga Yogyakarta sebagai salah satu syarat untuk memperoleh gelar sarjana strata satu dalam Ilmu Ekonomi Syariah.

Dengan ini kami mengharapkan agar skripsi saudara tersebut dapat segera dimunaqosyahkan. Untuk itu kami ucapkan terima kasih.

Wassalamu'alaikum Wr. Wb.

Yogyakarta, 07 Januari 2019

Pembimbing

JOKO SETYONO, SE, M.Si.
NIP. 19730702 200212 1 003

SURAT PERNYATAAN

Assalamu'alaikum Wr, Wb.

Yang bertanda tangan di bawah ini, saya:

Nama : Amri Aristyanto
NIM : 13810182
Prodi/Fakultas : Ekonomi Syariah / Ekonomi dan Bisnis Islam

Menyatakan bahwa skripsi yang berjudul **“Pengaruh Jumlah Obyek Wisata, Jumlah Wisatawan dan Pendapatan Perkapita Terhadap Pendapatan Sektor Pariwisata di Provinsi Daerah Istimewa Yogyakarta Tahun 2006-2016”** adalah benar-benar merupakan hasil karya penulis sendiri, bukan duplikasi ataupun saduran dari karya orang lain, kecuali pada bagian yang telah dirujuk dan disebut dalam *bodynote* atau daftar pustaka. Apabila di lain waktu terbukti adanya penyimpangan dalam karya ini, maka tanggung jawab sepenuhnya ada pada penulis.

Demikian surat pernyataan ini saya buat agar dapat dimaklumi, dan dipergunakan sebagaimana perlunya

Wassalamu'alaikum Wr, Wb.

STATE ISLAMIC UNIVERSITY
SUNAN KALIJAGA
YOGYAKARTA

Yogyakarta, 07 Januari 2019

Penyusun,



Amri Aristyanto
NIM. 13810182

HALAMAN PERNYATAAN PERSETUJUAN PUBLIKASI

TUGAS AKHIR UNTUK KEPENTINGAN AKADEMIK

Sebagai civitas akademik Universitas Islam Negeri Sunan Kalijaga Yogyakarta, saya yang bertanda tangan di bawah ini:

Nama : Amri Aristyanto
NIM : 13810182
Jurusan/Program Studi : Ekonomi Syariah
Fakultas : Ekonomi dan Bisnis Islam
Jenis Karya : Skripsi

demi pengembangan ilmu pengetahuan, menyetujui untuk memberikan kepada Universitas Islam Negeri Sunan Kalijaga Yogyakarta Hak Bebas Royalti Noneksklusif (Non-exclusive Royalty-Free Right) atas karya ilmiah saya yang berjudul:

“PENGARUH JUMLAH OBYEK WISATA, JUMLAH WISATAWAN DAN PENDAPATAN PERKAPITA TERHADAP PENDAPATAN SEKTOR PARIWISATA DI PROVINSI DAERAH ISTIMEWA YOGYAKARTA TAHUN 2006-2016”

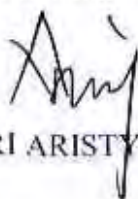
beserta perangkat yang ada (jika diperlukan). Dengan Hak Bebas Royalti Noneksklusif ini Universitas Islam Negeri Sunan Kalijaga Yogyakarta berhak menyimpan, mengalihmedia/formatkan, mengelola dalam bentuk pangkalan data (*database*), merawat, dan memublikasikan tugas akhir saya selama tetap mencantumkan nama saya sebagai penulis/pencipta dan sebagai pemilik Hak Cipta.

Demikian pernyataan ini saya buat dengan sebenarnya.

Dibuat di: Yogyakarta

Pada Tanggal: 07 Februari 2017

Yang menyatakan



(AMRI ARISTYANTO)

HALAMAN MOTTO

“Bahwa kemenangan yang benar-benar kemenangan tidaklah terjadi pada seseorang atas orang lain, melainkan atas dirinya sendiri.” –Cak Nun-



HALAMAN PERSEMBAHAN

Bismillahirrahmanirrahim,

Alhamdulillah kupersembahkan kepada Allah SWT atas segala rahmat dan kesempatan untuk menyelesaikan tugas akhir dengan segala kekuranganku. Segala syukur ku ucapkan kepadaMu karena telah menghadirkan mereka yang selalu memberi semangat dan doa. KarenaMu lah mereka ada, dan karenaMu lah tugas akhir ini terselesaikan. Oleh karena itu, dengan rasa bangga dan bahagia saya hatuekan rasa syukur dan terimakasih kepada:

Bapak dan Ibu, yang telah memberikan dukungan moril maupun materi serta doa yang tiada henti untuk kesuksesan kepada saya. Ucapan terimakasih saja tidak akan pernah cukup untuk membalas kebaikan Bapak dan Ibu, karena itu terimalah persembahan bakti dan cinta anakmu ini untuk Bapak dan Ibu.

STATE ISLAMIC UNIVERSITY
SUNAN KALIJAGA
YOGYAKARTA

PEDOMAN TRANSLITERASI ARAB-LATIN

Transliterasi kata-kata Arab yang dipakai dalam penyusunan skripsi ini berpedoman pada Surat Keputusan Bersama Menteri Agama dan Menteri Pendidikan dan Kebudayaan Republik Indonesia Nomor: 158/1987 dan 0543b/U/1987.

A. Konsonan Tunggal

Huruf Arab	Nama	Huruf Latin	Keterangan
ا	Alif	Tidak dilambangkan	Tidak dilambangkan
ب	B ’	b	be
ت	T ’	t	te
ث	’		es (dengan titik di
ج	J m	j	atas)
ح	’		je
خ	Kh ’	kh	ha (dengan titik di
د	D l	d	bawah)
ذ	l		ka dan ha
ر	R ’	r	de
ز	Z i	z	zet (dengan titik di
س	S n	s	atas)
ش	Sy n	sy	er
ص	d		zet

ض	d		es
ط	,		es dan ye
ظ	,		es (dengan titik di bawah)
ع	'Ain	,	de (dengan titik di bawah)
غ	Gain	g	te (dengan titik di bawah)
ف	F ' f	f	zet (dengan titik di bawah)
ق	Q f	q	koma terbalik di atas
ك	K f	k	ge
ل	L m	l	ef
م	M m	m	qi
ن	N n	n	ka
و	W wu	w	el
ه	H ' h	h	em
ء	Hamzah	^	en
ي	Y ' Y	Y	w
			ha
			apostrof
			Ye

B. Konsonan Rangkap karena *Syaddah* Ditulis Rangkap

متعددة	Ditulis	<i>Muta'addidah</i>
عدة	Ditulis	'iddah

C. *Tā' marb ah*

Semua *tā' marb ah* ditulis dengan *h*, baik berada pada akhir kata tunggal ataupun berada di tengah penggabungan kata (kata yang diikuti oleh kata sandang “al”). Ketentuan ini tidak diperlukan bagi kata-kata Arab yang sudah terserap dalam bahasa Indonesia, seperti shalat, zakat, dan sebagainya kecuali dikehendaki kata aslinya.

حكمة	ditulis	<i>ikmah</i>
علة	ditulis	'illah
كرامة الأولياء	ditulis	<i>karāmah al-auliā'</i>

D. Vokal Pendek dan Penerapannya

-----	Fat ah	ditulis	<i>A</i>
-----	Kasrah	ditulis	<i>i</i>
-----	ammah	ditulis	<i>u</i>

فعل	Fat ah	ditulis	<i>fa'ala</i>
ذکر	Kasrah	ditulis	<i>ukira</i>
يذهب	ammah	ditulis	<i>ya habu</i>

E. Vokal Panjang

1. fat ah + alif	ditulis	<i>Ā</i>
جاهلية	ditulis	<i>jāhiliyyah</i>

2. fat ah + y ' mati	ditulis	ā
تَنسَى	ditulis	tansā
3. Kasrah + y ' mati	ditulis	
كريم	ditulis	karīm
4. ammah + w wu mati	ditulis	ū
فروض	ditulis	furū

F. Vokal Rangkap

1. fat ah + y ' mati	ditulis	Ai
بينكم	ditulis	bainakum
2. fat ah + w wu mati	ditulis	au
قول	ditulis	qaul

G. Vokal Pendek yang Berurutan dalam Satu Kata Dipisahkan dengan Apostrof

	ditulis	a'antum
	ditulis	u'iddat
	ditulis	la'in syakartum

H. Kata Sandang Alif + Lam

1. Bila diikuti huruf *Qamariyyah* maka ditulis dengan menggunakan huruf awal "al"

القرآن	ditulis	al-Qur'ān
القياس	ditulis	al-Qiyās

2. Bila diikuti huruf *Syamsiyyah* ditulis sesuai dengan huruf pertama *Syamsiyyah* tersebut

السَّمَاء	ditulis	<i>as-Samā</i>
الشَّمْس	ditulis	<i>asy-Syams</i>

I. Penulisan Kata-kata dalam Rangkaian Kalimat

Ditulis menurut penulisannya

ذَوِي الْفُرُوضِ	ditulis	<i>awi al-fur</i>
أَهْلُ السُّنَّةِ	ditulis	<i>ahl as-sunnah</i>

STATE ISLAMIC UNIVERSITY
SUNAN KALIJAGA
YOGYAKARTA

Kata Pengantar

Dengan mengucapkan *Alhamdulillah Rabbil 'Alamiin*, puji syukur penyusun panjatkan kehadiran Allah SWT yang telah melimpahkan karuniaNya kepada penyusun, sehingga penyusun mampu menyelesaikan skripsi yang berjudul “Pengaruh Jumlah Obyek Wisata, Jumlah Wisatawan dan Pendapatan Perkapita Terhadap Pendapatan Sektor Pariwisata di Provinsi Daerah Istimewa Yogyakarta Tahun 2006-2016”. Sholawat serta salam tidak lupa penyusun haturkan kepada junjungan nabi kita Nabi Agung Muhammad SAW. Semoga kita semua (khususnya diri penyusun pribadi) mampu meneladani akhlak Beliau sehingga pantas untuk mendapat syafaat dari-Nya di hari kiamat kelak.

Penyusun menyadari penyusunan skripsi ini tidak akan selesai dengan baik tanpa bantuan dari berbagai pihak. Oleh karena itu, penyusun mengucapkan banyak terimakasih kepada semua pihak, antara lain kepada:

1. Bapak Surame Muji Raharjo dan Ibu Alfiah serta keluarga besar Alm. Simbah Suyadi dan Alm. Simbah Sastro yang selalu memberikan doa, dukungan serta memotivasi penyusun supaya menjadi orang sukses.
2. Kakak pertama Hafidh Arifianto beserta kakak kedua Nurul Rifianti yang selalu memberikan semangat kepada penyusun untuk menyelesaikan skripsi ini.
3. Bapak Prof. Drs. KH. Yudian Wahyudi, M.A., Ph.D, selaku Rektor Universitas Islam Negeri Sunan Kalijaga Yogyakarta.
4. Bapak Dr. H. Syafiq Mahmadah Hanafi, S.Ag., M.Ag., selaku Dekan Fakultas Ekonomi dan Bisnis Islam beserta jajarannya.

5. Ibu Dr. Sunaryati, SE, M.Si., selaku Kaprodi Ekonomi Syari'ah, Fakultas Ekonomi dan Bisnis Islam UIN Sunan Kalijaga Yogyakarta
6. Bapak Joko Setyono, SE, M.Si., selaku dosen pembimbing yang telah membimbing, mengarahkan dan memberi masukan dengan penuh kesabaran kepada penyusun.
7. Teman seperjuangan keluarga besar Ekonomi Syariah (D). Dwi Sasongko, Yogi Banar, Badar, Bunaya serta teman-teman lainnya yang tidak bisa penulis sebut satu per satu yang telah banyak membantu penyusun.
8. Teman seperjuangan sma MAN 2, Rendi Erza, Dodi Wibowo, Okta Cahya, Yudha Wibowo, Asep Rizal dan masih banyak lagi.
9. Pemuda pemudi Kampung Pujowinatan Kelurahan Purwokinanti RW 09 dan teman-teman lainnya.
10. Teman-teman KKN kelompok 051 Angkatan 90, Mujibbudin, Firdaus, Alfi, Liya dan lain-lainnya yang telah banyak memberi kenangan yang berarti dan pelajaran hidup bagi penyusun.

Semoga semua yang telah diberikan menjadi amal saleh dan diberi balasan melebihi apa yang telah diberikan oleh Allah SWT. dan semoga skripsi ini bermanfaat bagi penyusun khususnya serta bagi para pembaca pada umumnya.
Aamiin Ya Rabbal 'Alamiin.

Yogyakarta, 07 Januari 2019
Penyusun,

Amri Aristyanto
NIM. 13810182

DAFTAR ISI

HALAMAN JUDUL	i
HALAMAN PENGESAHAN SKRIPSI	ii
HALAMAN PERSETUJUAN SKRIPSI	iii
HALAMAN PERNYATAAN KEASLIAN	iv
HALAMAN PERSETUJUAN PUBLIKASI	v
HALAMAN MOTTO	vi
HALAMAN PERSEMBAHAN	vii
PEDOMAN TRANSLITERASI	viii
KATA PENGANTAR	xiii
DAFTAR ISI	xv
DAFTAR TABEL	xvii
DAFTAR GAMBAR	xviii
DAFTAR LAMPIRAN	xix
ABSTRAK	xx
ABSTRACT	xxi
BAB I PENDAHULUAN	
A. Latar Belakang Masalah.....	1
B. Rumusan Masalah	7
C. Tujuan Penelitian	7
D. Kegunaan Penelitian	8
E. Sistematika Penelitian	9
BAB II KERANGKA TEORI DAN PENGEMBANGAN HIPOTESIS	
A. Landasan Teori.....	11
1. Teori PAD	11
2. Teori Pariwisata.....	14
3. Teori Pariwisata Syariah.....	23
4. Teori Obyek Wisata.....	25
5. Teori Wisatawan.....	28
6. Teori Pendapatan Perkapita.....	30
7. Hubungan antara Jumlah Obyek Wisata terhadap Pendapatan Sektor Pariwisata.....	34
8. Hubungan antara Jumlah Wisatawan terhadap Pendapatan Sektor Pariwisata.....	35
9. Hubungan antara Pendapatan Perkapita terhadap Pendapatan Sektor Pariwisata.....	37
B. Telaah Pustaka	39
C. Kerangka Pemikiran.....	46
BAB III METODE PENELITIAN	
A. Rancangan Penelitian	49
B. Jenis dan Sumber Data.....	49

C. Populasi dan Sampel	50
D. Definisi Variabel Penelitian.....	51
E. Metode Pengumpulan Data.....	52
F. Analisis Statistik Deskriptif	53
G. Uji Asumsi Klasik.....	54
1. Uji Normalitas Data.....	54
2. Uji Autokorelasi.....	55
3. Uji Multikolinearitas.....	55
4. Uji Heteroskedastisitas.....	56
H. Analisis Regresi Linier Berganda	57
I. Pengujian Hipotesis.....	57
J. Koefisien Determinasi (R^2).....	58
BAB IV HASIL PENELITIAN DAN PEMBAHASAN	
A. Analisis Data Penelitian	62
1. Analisis Deskriptif	62
B. Analisis Data dan Pembahasan.....	64
1. Uji Asumsi Klasik.....	64
2. Uji Multikolinearitas.....	64
3. Uji Heteroskedastisitas.....	65
4. Uji Autokorelasi.....	66
5. Uji Normalitas.....	67
C. Uji Regresi Linier Berganda.....	69
1. Uji t Statistik.....	69
2. Koefisien Determinasi (R^2).....	71
3. Uji F Statistik.....	71
D. Pembahasan Hasil Penelitian	72
1. Pengaruh Jumlah Obyek Wisata Terhadap Pendapatan Sektor Pariwisata.....	72
2. Pengaruh Jumlah Wisatawan Terhadap Pendapatan Sektor Pariwisata.....	77
3. Pengaruh Pendapatan Perkapita Terhadap Pendapatan Sektor Pariwisata.....	80
BAB V PENUTUP	
A. Kesimpulan.....	84
B. Saran	85
DAFTAR PUSTAKA	86
LAMPIRAN-LAMPIRAN	i

DAFTAR GAMBAR

Gambar 1.1 Grafik Pendapatan Sektor Wisata dan Pendapatan Perkapita .	2
Gambar 1.2 Grafik Jumlah Wisatawan	5
Gambar 2.1 Kerangka Pemikiran.....	46



DAFTAR LAMPIRAN

Lampiran 1 Terjemahan dari Bahasa Arab	i
Lampiran 2 Data Penelitian	ii
Lampiran 3 Statistik Deskriptif Data	iii
Lampiran 4 Hasil Uji Multikolenaritas	iv
Lampiran 5 Hasil Uji Heteroskedastisitas.....	v
Lampiran 6 Hasil Uji Autokorelasi.....	vi
Lampiran 7 Hasil Uji Normalitas.....	vii
Lampiran 8 Hasil Uji t Statistik.....	viii
Lampiran 9 Hasil Uji Koefisien Determinasi (R^2).....	ix
Lampiran 10 Hasil Uji F Statistik.....	x



ABSTRAK

Sektor pariwisata merupakan salah satu sektor yang mendapat prioritas utama dalam rangka memperbaiki struktur ekonomi daerah serta dapat meningkatkan kemandirian dan daya saing, dengan demikian diharapkan mampu memberikan kontribusi yang cukup besar dalam meningkatkan pendapatan sektor pariwisata. Penelitian ini merupakan penelitian kuantitatif. Data yang digunakan berupa *time series* satu provinsi Daerah Istimewa Yogyakarta dan *time series* selama sebelas tahun, yaitu dari tahun 2006-2016. Data yang digunakan diperoleh dari Badan Pusat Statistika Provinsi DIY dan Dinas Pariwisata Provinsi DIY. Metode yang digunakan yaitu dengan analisis regresi linier berganda. Hasil penelitian yang ada dapat disimpulkan bahwa seluruh variabel penelitian menunjukkan berpengaruh secara simultan terhadap pendapatan sektor pariwisata. Secara parsial variabel jumlah wisatawan berpengaruh positif dan signifikan terhadap pendapatan sektor pariwisata, sedangkan jumlah obyek wisata dan pendapatan perkapita tidak berpengaruh signifikan terhadap pendapatan sektor pariwisata di DIY.

Kata kunci: Pendapatan Sektor Pariwisata, Jumlah Wisatawan dan Pariwisata.



ABSTRACT

Tourism field is one of priority sectors on improving regional economic sector, further it also can increase an independence and competitiveness. Then, it expects can awarded significant contribution on increasing tourism field income. This paper is a qualitative research. It uses time series data along eleven years from 2006 until 2016 on Special Region of Yogyakarta province. Data gained from Badan Pusat Statiska Yogyakarta S.R province and Tourism bureau Yogyakarta SR. This paper utilized double linier regression analysis. This paper summarized that all research variable showed simultaneous effect on tourism field income. Then, on partial variable number of tourist give a positive effect and significant on tourism field, although, number of tourism places and GDP income are not give a significant effect on Yogyakarta SR tourism field.

Keywords : tourism field income, numbe of tourist and tourism.



BAB 1

PENDAHULUAN

A. Latar Belakang

Sektor pariwisata merupakan sektor yang potensial untuk dikembangkan dan berperan dalam menggerakkan pertumbuhan ekonomi dan kesejahteraan masyarakat. Sektor pariwisata mampu memberikan dampak positif terhadap kondisi sosial ekonomi masyarakat seperti dikutip dalam penelitian (Widiastuti, 2011:2) yang dikemukakan oleh Cohen (1984), Spillane (1987), serta Muljadi (2012), yaitu memberikan sumbangan terhadap penerimaan devisa, penciptaan lapangan kerja, memperluas kesempatan berusaha di sektor formal dan informal, peningkatan pendapatan pemerintah pusat dan daerah melalui berbagai pajak dan retribusi, peningkatan pendapatan masyarakat, dan pemerataan pembangunan.

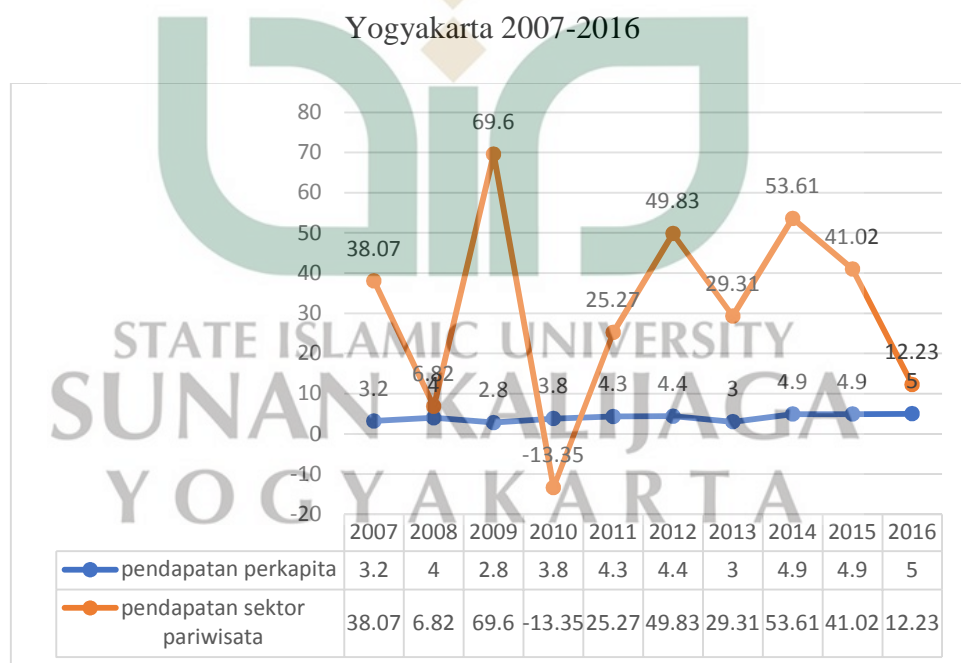
Menurut Soekadijo (2000) tujuan pengembangan pariwisata adalah untuk : a) untuk meningkatkan pendapatan devisa negara serta pendapatan masyarakat, memperluas kesempatan kerja, dan mendorong kegiatan industri lainnya; b) memperkenalkan dan mendayagunakan keindahan alam dan kebudayaan; c) meningkatkan persaudaraan dan persahabatan nasional dan internasional.

Pada dasarnya, pembangunan di bidang pariwisata merupakan upaya yang ditujukan untuk mengembangkan dan memanfaatkan objek wisata dan daya tarik wisata, agar terwujud antara lain dalam bentuk kekayaan alam, keragaman flora dan fauna, kemajemukan tradisi dan seni budaya, serta peninggalan bersejarah, dengan

begitu dapat menjadikan masyarakat yang tidak produktif menjadi produktif akibat adanya pariwisata yang ada di daerah tersebut.

Menurut Salah Wahab dalam bukunya “Tourism Management” pariwisata adalah salah satu jenis industri baru yang mampu menghasilkan pertumbuhan ekonomi yang sangat cepat. Karena dalam proses penyediaan lapangan kerja, standar hidup bagi sektor-sektor produktivitas sangat diminati oleh masyarakat dan sebagai sektor yang kompleks, pariwisata juga menyediakan industri-industri klasik yang meliputi industri kerajinan tangan dan cinderamata, Penginapan dan transportasi yang ekonomis juga dipandang sebagai industri (Ikhsan, 2016: 2).

1.1 Grafik Pendapatan Sektor Wisata dan Pendapatan Perkapita di Provinsi D.I.



Sumber: BPS dan Dinas Pariwisata DIY diolah 2007-2016

Berdasarkan data Pendapatan Sektor Pariwisata dan Pendapatan Perkapita yang tersaji dari Dinas Pariwisata dan Badan Pusat Statistika dapat diketahui penerimaan sektor pariwisata dan pendapatan perkapita mengalami pertumbuhan yang fluktuatif. Di pendapatan sektor pariwisata mengalami penurunan paling rendah terjadi pada tahun 2009 dengan presentase 2,78 sedangkan kenaikan tertinggi terjadi pada tahun 2014 dengan presentase 4,9. Pendapatan perkapita sendiri penurunan paling besar terjadi pada tahun 2011 dengan presentase 0,06 sedangkan kenaikan tertinggi terjadi pada tahun 2007 dengan presentase 0,42.

Pendapatan perkapita diartikan sebagai jumlah dari nilai barang dan jasa rata-rata yang tersedia bagi penduduk suatu Negara pada suatu periode tertentu. Pendapatan per kapita diperoleh dari pendapatan nasional pada tahun tertentu dibagi dengan jumlah penduduk suatu Negara pada tahun tersebut (Sadono Sukirno, 2004: 423).

Purbayu Budi, Santoso dan Muliawan Hamdani (2007:68) menyatakan bahwa ukuran kesejahteraan penduduk suatu negara biasanya juga didasarkan atas besar jumlah pendapatan perkapita. Pendapatan perkapita merupakan bentuk rata-rata yang diperoleh dari pembagian jumlah produk nasional bruto oleh jumlah keseluruhan penduduk. Semakin besar nilai pendapatan perkapita, diasumsikan bahwa anggota masyarakat suatu negara makin sejahtera dan pembangunan perekonomian dinilai makin berhasil.

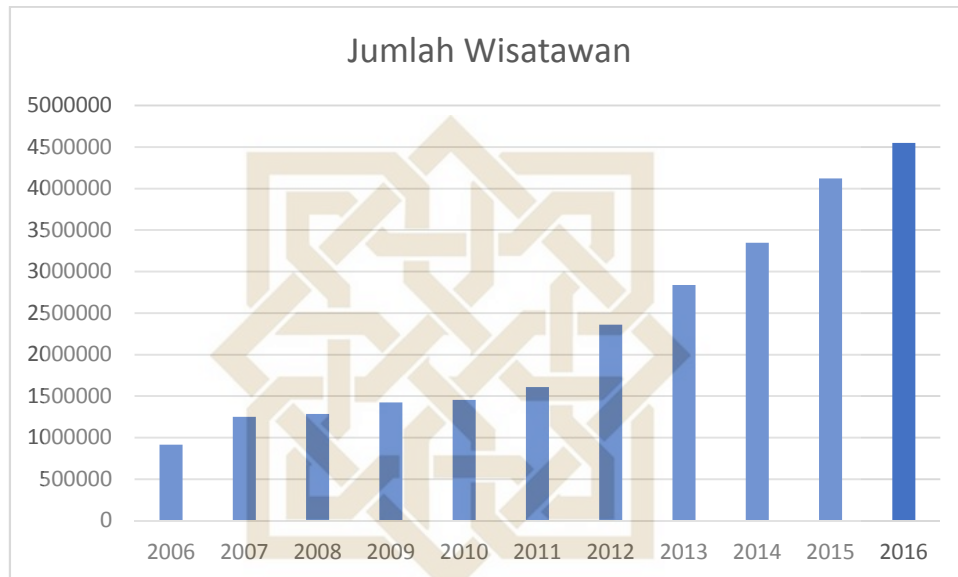
Diberlakukannya Undang-undang Nomor 32 Tahun 2004 tentang Pemerintah Daerah dan Undang-undang Nomor 33 Tahun 2004 tentang Perimbangan Keuangan

antara Pusat dan Daerah memberikan peluang cukup besar bagi setiap daerah untuk menggali dan mengembangkan potensi daerah masing-masing guna peningkatan kesejahteraan masyarakat.

Tujuan akhir pembangunan dan kebijakan yang ingin dicapai oleh suatu Negara adalah peningkatan kesejahteraan masyarakat. Secara sederhana kebijakan tersebut bertujuan meningkatkan pendapatan masyarakat, dalam istilah ilmu ekonomi disebut sebagai pendapatan nasional. Kesejahteraan masyarakat dapat pula diukur dengan cara membagi pendapatan nasional dengan jumlah penduduk yang ada. Hasil bagi ini disebut sebagai pendapatan perkapita atau pendapatan tiap orang. Semakin tinggi pendapatan perkapita sebuah Negara tertentu semakin tinggi pula kesejahteraan masyarakatnya dan sebaliknya (Muhammad Sofyan, 2001:41).

Menurut Handayani Murti (2012), pariwisata dapat mempengaruhi adanya kegiatan kegiatan sosial, ekonomi dan budaya. Dari sudut sosial bahwa kegiatan pariwisata akan memperluas kesempatan tenaga kerja baik dari kegiatan pembangunan sarana dan prasarana maupun dari berbagai sektor usaha yang langsung maupun tidak langsung yang berkaitan dengan kepariwisataan. Segi ekonomi bahwa kegiatan pariwisata dapat memberikan sumbangan terhadap penerimaan daerah yang bersumber dari pajak, retribusi parkir dan karcis atau dapat mendatangkan devisa dari parawisatawan mancanegara yang berkunjung.

1.2 Grafik Jumlah Wisatawan di Provinsi D.I. Yogyakarta tahun 2006-2016



Sumber: Dinas Pariwisata DIY diolah 2006-2016

Berdasarkan data yang tersaji dari Publikasi Statistika Dinas Pariwisata tentang grafik dapat diketahui perkembangan jumlah kunjungan wisata yang terjadi di Daerah Istimewa Yogyakarta pada tahun 2006-2016. Pertumbuhan jumlah kunjungan wisata sendiri mengalami fluktuatif. Dengan presentase terendah terjadi pada tahun 2006 dengan jumlah wisatawan 914.827, sedangkan jumlah wisatawan tertinggi terjadi pada tahun 2016 dengan 4.549.574.

Pada dasarnya peran sektor pariwisata dalam mendorong perekonomian menjadi suatu yang penting bagi pemerintah daerah dengan cara mengembangkan daerahnya menjadi destinasi wisata. Pariwisata sendiri menjanjikan dampak multi

ganda yang mampu menggerakkan roda perekonomian suatu daerah. Dengan adanya kunjungan wisata, bukan saja insan pariwisata seperti agen tour travel, pemandy wisata, maupun pengelola obyek wisata yang mendapatkan dampak ekonomi dari pariwisata.

Keberhasilan pengembangan sektor kepariwisataan, berarti akan meningkatkan perannya dalam penerimaan daerah, dimana kepariwisataan merupakan komponen utamanya dengan memperhatikan juga faktor-faktor yang mempengaruhinya, seperti jumlah obyek wisata yang ditawarkan, jumlah wisatawan yang berkunjung baik domestik maupun internasional dan tingkat hunian hotel (Pendit,2003).

Daerah Istimewa Yogyakarta merupakan salah satu tempat tujuan pariwisata yang terkenal di Indonesia. DIY memiliki 4 Kabupaten dan 1 Kota yang memiliki potensi-potensi pariwisata, baik wisata alam, wisata alam buatan, wisata museum, wisata museum, wisata kuliner, wisata edukasi dan lain-lain. Contoh di Kabupaten Bantul memiliki pesona pada wisata pantai dan alam buatan seperti, Pantai Parangtritis dan di wilayah Dlingo menjadi *land mark* dari Kabupaten Bantul itu sendiri. Sedangkan di Kabupaten Sleman memiliki wisata alam seperti yang terkenal di Gunung Merapi dan wisata Candi-candi yang menjadi tempat tujuan wisata asing maupun wisatawan lokal yaitu Candi Prambanan.

Kabupaten Gunung Kidul memiliki wisatawan Pantai yang sangat menarik seperti Pantai Baron, Pantai Krakal dan lain-lainnya. Kabupaten Kulonprogo sendiri memiliki wisata alam dan alam buatan contohnya pegunungan Suroloyo dan Kalibiru.

Sedangkan di Kota Jogja sendiri memiliki wisata yang terkenal seperti kawasan Malioboro biasanya di daerah Malioboro tersebut para wisatawan asing maupun lokal membeli barang ataupun makanan khas dari Yogyakarta.

Sektor pariwisata merupakan salah satu sektor yang mendapat prioritas utama dalam rangka memperbaiki struktur ekonomi daerah serta dapat meningkatkan kemandirian dan daya saing, dengan demikian diharapkan mampu memberikan kontribusi yang cukup besar terhadap Pendapatan Provinsi. Berdasarkan latar belakang diatas penulis tertarik untuk melakukan penelitian yang berjudul : **PENGARUH JUMLAH OBYEK WISATA, JUMLAH WISATAWAN, PENDAPATAN PERKAPITA TERHADAP PENDAPATAN SEKTOR PARIWISATA DI PROVINSI D.I. YOGYAKARTA TAHUN 2006-2016**

B. Rumusan Masalah

Berdasarkan latar belakang tersebut, maka dirumuskan permasalahan sebagai berikut, yaitu:

1. Bagaimana pengaruh jumlah obyek wisata terhadap pendapatan sektor pariwisata?
2. Bagaimana pengaruh jumlah wisatawan terhadap pendapatan sektor pariwisata?
3. Bagaimana pengaruh pendapatan perkapita terhadap pendapatan sektor pariwisata?

C. Tujuan Penelitian

Tujuan dari penelitian ini adalah untuk menjelaskan dan mendeskripsikan:

- a. Untuk menjelaskan pengaruh Jumlah Obyek Wisata terhadap Pendapatan Sektor Pariwisata?

b. Untuk menjelaskan pengaruh Jumlah Wisatawan terhadap Pendapatan Sektor Pariwisata?

c. Untuk menjelaskan pengaruh Pendapatan Perkapita terhadap Pendapatan Sektor Pariwisata?

D. Kegunaan Penelitian

a. Secara Teoritis

Hasil penelitian ini diharapkan dapat berguna dalam menambah wawasan keilmuan serta mengetahui pemberdayaan masyarakat atau daerah melalui sektor pariwisata, khususnya di Provinsi Daerah Istimewa Yogyakarta. Serta bermanfaat pula bagi peneliti-peneliti selanjutnya.

b. Secara Praktis

1) Bagi Peneliti

Peneliti dapat menambah pengetahuan dan memperluas wawasan keilmuan ekonomi, khususnya pemberdayaan masyarakat melalui sektor pariwisata.

2) Bagi Lembaga

Hasil penelitian ini menjadi bahan acuan serta saran pengembangan Dinas Pariwisata Provinsi Daerah Istimewa Yogyakarta.

3) Bagi Pembaca

Bagi pembaca diharapkan dalam penelitian ini agar bisa memberikan gambaran pengembangan daerah melalui sektor pariwisata.

E. Sistematika Penulisan

Penyusun sistematika penulisan terdiri atas lima bab, masing-masing uraian yang secara garis besar dapat dijelaskan sebagai berikut:

Bab satu, Pendahuluan. Pada bab ini dikemukakan mengenai latar belakang yang menjadi acuan atau titik tolak dalam penelitian yang dilakukan, rumusan masalah yang menjadi dasar penelitian dan sebagai inti permasalahan yang dicarikan penyelesaian melalui penelitian ini, selanjutnya tujuan dan kegunaan penelitian, serta sistematika penulisan laporan penelitian.

Bab dua, Tinjauan Pustaka,. Dalam bagian ini akan diuraikan teori tentang Penerimaan Sektor Pariwisata, penjelasan mengenai pariwisata, obyek pariwisata, wisatawan, dan pendapatan perkapita. Pada bagian ini juga akan memaparkan penelitian yang pernah dilakukan sebelumnya dan yang juga menjadi pedoman penyusun dalam proses penelitian ini. Selanjutnya diuraikan pula kerangka pemikiran sesuai dengan teori yang relevan dan hipotesis.

Bab tiga, Metode Penelitian. Pada bab ini dikemukakan mengenai pedekatan yang digunakan dalam penelitian, identifikasi dan definisi operasional variable, jenis dan sumber data, prodsedur pengumpulan data dan uji statistika yang digunakan.

Bab empat, Hasil dan Pembahasan. Pada bab ini akan dibahas secara rinci analisis data-data yang digunakan dalam penelitian yaitu dengan menggunakan metode data panel. Bab ini akan menjawab permasalahan penelitian yang diangkat berdasarkan hasil pengolahan data dan landasan teori yang relevan.

Bab lima, Kesimpulan dan Saran. Pada bab ini dikemukakan kesimpulan penelitian sesuai dengan hasil yang ditemukan dari pembahasan serta saran yang diharapkan berguna bagi Pemerintah Provinsi Daerah Istimewa Yogyakarta dan seluruh Provinsi di Daerah Istimewa Yogyakarta dalam meningkatkan Pendapatan Sektor Pariwisata.

Kemudian pada bagian akhir peneliti mencantumkan daftar pustaka yang menjadi referensi dalam penulisan skripsi ini beserta lampiran-lampiran dan daftar riwayat hidup.



BAB V

KESIMPULAN DAN SARAN

A. Kesimpulan

Berdasarkan hasil penelitian dan pembahasan tentang pengaruh jumlah obyek wisata, jumlah wisatawan dan pendapatan perkapita terhadap pendapatan sektor pariwisata di Daerah Istimewa Yogyakarta tahun 2006-2016, maka dapat diambil kesimpulan sebagai berikut:

1. Variabel Jumlah Obyek Wisata memiliki nilai yang positif akan tetapi tidak berpengaruh signifikan terhadap pendapatan sektor pariwisata tahun 2006-2016 di provinsi Daerah Istimewa Yogyakarta. Arah positif dapat mengindikasikan jika ada bertambahnya jumlah obyek wisata maka akan kenaikan pada pendapatan sektor pariwisata di Daerah Istimewa Yogyakarta.
2. Variabel Jumlah Wisatawan memiliki pengaruh yang signifikan dan positif terhadap pendapatan sektor pariwisata tahun 2006-2016 di provinsi Daerah Istimewa Yogyakarta. Maka dapat diketahui arah positif menunjukkan jika ada kenaikan jumlah wisatawan akan terjadi peningkatan dalam pendapatan sektor pariwisata.
3. Variabel Pendapatan Perkapita memiliki nilai yang positif akan tetapi tidak berpengaruh signifikan terhadap pendapatan sektor pariwisata tahun

2006-2016 di provinsi Daerah Istimewa Yogyakarta. Arah positif dapat mengidentifikasi jika ada perubahan nilai variabel pendapatan perkapita akan searah dengan perubahan nilai pendapatan sektor pariwisata di Daerah Istimewa Yogyakarta.

B. Saran

Berdasarkan kesimpulan dari hasil penelitian dan pembahasan maka dapat disusun saran-saran sebagai berikut:

1. Periode penelitian kurang lama di mana data yang ada di Dinas Pariwisata provinsi Daerah Istimewa Yogyakarta pada variabel jumlah obyek wisata dan jumlah wisatawan hanya pada tahun 2006 - 2016.
2. Tidak semua data di Kabupaten/Kota di DIY memiliki kelengkapan data yang dibutuhkan, sehingga per Kabupaten/Kota di DIY tidak menjadi sampel melainkan data yang digunakan hanya data provinsi Daerah Istimewa Yogyakarta.
3. Untuk Instansi/Dinas terkait agar menyediakan data-data bagi para peneliti agar memudahkan bagi para peneliti selanjutnya untuk melakukan penelitian terkait.

DAFTAR PUSTAKA

- Aditya Prodjo, Wahyu. (14 September 2016). Mengapa Yogyakarta Masih Diminati Turis.Indonesia?. Diperoleh dari
<https://travel.kompas.com/read/2016/09/14/091100427/mengapa.yogyakarta.masih.diminati.turis.indonesia>.
- Arsyad, Lincoln. 1999. *Ekonomi Pembangunan*. Edisi Keempat. STIE YKPN Yogyakarta
- Austriana Ida, 2005. Analisis Faktor yang Mempengaruhi Penerimaan Daerah dari Sektor Pariwisata. Fakultas Ekonomi, Universitas Diponegoro.
- Boediono, 2009. *Teori Pertumbuhan Ekonomi*. Yogyakarta: BPFE Yogyakarta.
- BPS. DIY dalam angka tahun 2006-2016. *Badan Pusat Statistik*. Daerah Istimewa Yogyakarta.
- Candriyani, Sulistiyowati. 2017. Pengaruh Jumlah Kunjungan Wisatawan, Retribusi Obyek Wisata, Pajak Hotel dan Pajak Restoran Terhadap Pendapatan Asli Daerah Kabupaten Karanganyar. Fakultas Ekonomi dan Bisnis Islam Institut Agama Islam Negeri Surakarta.
- Darsoprayitno, Seowarno. 2012. *Ekologi Pariwisata: Tata Laksana Pengelolaan Obyek dan Daya Tarik Wisata*. Jakarta: Angkasa.
- Departemen Agama RI, 2013. *Al Qur'an dan Terjemahannya*. Bandung: PT. Sygma Arkanleema.
- Dinas Pariwisata, 2006-2016, *Statistik Pariwisata*. Daerah Istimewa Yogyakarta.
- Djarwanto. (2012). *Statistik Nonparametrik*. Yogyakarta: BPFE-Yogyakarta
- Fandeli, C. dan Mukhlison. 2000. *Pengusahaan Ekowisata*. UGM. Yogyakarta.
- Ferry Pleanggra, 2012. Analisis Pengaruh Jumlah Obyek Wisata, Jumlah Wisatawan dan Pendapatan Perkapita Terhadap Pendapatan Retribusi Obyek Pariwisata 35 Kabupaten/Kota di Jawa Tengah, Fakultas Ekonomika dan Bisnis Universitas Diponegoro.
- Ghazali, Imam. 2009. *Aplikasi Analisis Multivariate dengan SPSS*. Semarang: Badan Penerbit Undip.
- Gujarati, Damodar. 2003. *Basic Econometrics*. Mc Graw Hill.New York.

- Gromang, Frans. 2003. *Manajemen Kepariwisataaan*. Jakarta: Pradnya Paramita.
- Handayani, Murti. 2012. “Analisis Pengaruh Jumlah Obyek Wisata, Jumlah Wisatawan, Tingkat Hunian Hotel dan Pendapatan Perkapita Terhadap Retribusi Obyek Pariwisata Di Jawa Tengah”. Jurusan Akuntansi Fakultas Ekonomi dan Bisnis Universitas Dian Nuswantoro.
- Hartono. (2010). *Analisis Item Instrumen Analisis Tes Hasil Belajar dan Instrumen Penelitian*. Bandung: Zanafa Publishing.
- Heriawan, Rusman. 2004. “Peranan dan Dampak Pariwisata Pada Perekonomian Indonesia : Suatu Pendekatan Model I-O dan SAM”. Disertasi. Doktoral Institut Pertanian Bogor. Bogor.
- I Nyoman Sudiarta dan I Wayan Suardana, 2016. “Dampak Pariwisata Terhadap Kemiskinan di Kawasan Pariwisata Bali, JURNAL KAJIAN BALI.
- Ismayati, 2014. *Pengantar Pariwisata*. Jakarta: Kompas Gramedia.
- Kerlinger, Fred. N. 2002. *Asas-asas Penelitian Beharioral*. Edisi Ketiga Yogyakarta: Gadjah Mada University Press.
- Kuncoro, Mudrajat. (2011). *Metode Kuantitatif: teori dan aplikasi untuk bisnis dan ekonomi*. Yogyakarta: UPP AMP YKPN
- Muljadi, AJ. 2012. *Kepariwisataan dan Perjalanan*. Cetakan ketiga. Jakarta: Rajagrafindo Persada.
- Muhammad, Teuku. 2017. *Yogyaarta Butuh Obyek Wisata Baru*. <https://travel.kompas.com/read/2017/05/05/150900127/yogyakarta.butuh.obyek.wisata.baru>. Diakses pada 13 November 2018.
- Mursid, (2003). *Manajemen Pemasaran*. Edisi 1. Penerbit Bumi Aksara Jakarta Bekerja Sama Dengan Pusat Antar Universitas Studi Ekonomi UI, Jakarta.
- Nawawi, Hadari. 2003. *Manajemen Sumber Daya Manusia untuk Bisnis Yang Kompetitif*. Cetakan Kedua. Yogyakarta: Gadjah Mada University Press
- Norton, Cebula. 2002. *The Impact of Economic Freedom on Per Capita Real GDP: A Study of OECD Nations*. *JRAP*. 43(1)
- Oktavia, Nadia Maharani. 2008. Analisis Penawaran Tenaga Kerja Wanita menikah Dan Faktor yang Mempengaruhi di Kabupaten Brebes. Fakultas Ekonomika Dan Bisnis Universitas Diponegoro Semarang.
- Pendit, Nyoman . 2003. *Pengantar Ilmu Pariwisata*. Jakarta: PT Pradaya Paramit.

- Pengelolaan Pariwisata di DIY Perlu Dikaji Ulang. (21 November 2014). Diperoleh dari
<https://travel.kompas.com/read/2014/11/21/132700927/Pengelolaan.Pariwisata.di.DIY.Perlu.Dikaji.Ulang>.
- Pertiwi. 2014. “Pengaruh kunjungan wisatawan, retribusi obyek wisata dan phr terhadap PAD kabupaten Gianyar”. E-Jurnal EP Unud, Vol.3, No. 3
- Pitana, Gayatri. 2005. *Sosioolgi Pariwisata*. CV. Andi Offset. Yogyakarta.
- Riyanto, Sofyan, 2011. *Bisnis Ekonomi Syariah Mengapa Tidak?.* Jakarta: PT. Gramedia Utama.
- Rizka, R, 2016. Persepsi Konsumen Tentang Wisata Syariah dan Pengaruhnya Terhadap Minat Berkunjung. Fakultas Ilmu Sosial dan Ilmu Politik Universitas Lampung Bandar Lampung.
- Rustiono, Deddy. 2008. Analisis Pengaruh Investasi, Tenaga Kerja, dan Pengeluaran Pemerintah Terhadap Pertumbuhan Ekonomi di Propinsi Jawa Tengah. Magister Ilmu Ekonomi & Studi Pembangunan Universitas Diponegoro Semarang.
- Santoso, G. 2005. *Metodologi Penelitian*. Gramedia, Jakarta.
- Santoso, Purbayu Budi dan Muliawan Hamdani, 2007. *Statistik Deskriptif Dalam Bidang Ekonomi dan Niaga*. Erlangga, Jakarta.
- Soekadijo, R. G. 2000. *Anatomi Pariwisata*. PT Gramedia Pustaka Utama, Jakarta.
- Sofyan, Muhammad. 2011. Analisis Pengaruh Pendapatan Perkapita, Tingkat Suku Bunga, Jumlah Uang Beredar (M2) dan Inflasi Terhadap Jumlah Tabungan di Indonesia. Fakultas E konomi dan Bisnis Universitas Islam Negeri Syarif Hidayatullah, Jakarta.
- Spillane, James J. 2001. *Ekonomi Pariwisata sejarah dan prospeknya*. Cetakan Ke -13. Yogyakarta: Kanisius.
- Spillane, James, J. 1987. *Ekonomi Pariwisata, Sejarah dan Prospeknya*. Yogyakarta: Kanisius.
- Sugiono. 2001. *Statistika untuk Penelitian*, Bandung: Alfabeta.
- Suharyadi, Purwanto S.K. (2013). *Statistik untuk Ekonomi dan Keuangan Modern Buku 2* Jakarta: Salemba Empat.

- Sukirno, Sukirno. 2000. *Makro Ekonomi Modern*, Jakarta:PT Raja Grafindo Persada.
- Sukirno, Sadono. 2004. *Teori Pengantar MakroEkonomi*, PT. Raja Grafindo Persada, Jakarta.
- Supranto, J. 1997. *Statistik Teori & Aplikasi*. Jakarta:Erlangga.
- Supranto, J. 1997. *Statistik Teori & Aplikasi*. Jakarta:Erlangga.
- Suwantoro, Gamal.2004. *Dasar-dasar Pariwisata*. Cetakan Keempat. Yogyakarta: AND.
- Teti Ika W, 2016. Pengaruh Pendapatan Sektor Pariwisata Terhadap Pertumbuhan Ekonomi Di Kota Makassar. Fakultas Ekonomi dan Bisnis Islam Uin Alauddin Makassar
- Todaro, Michael, P. 1998, *Pembangunan Ekonomi Di Dunia Ketiga*, Edisi Keenam. Erlangga Jakarta.
- Todaro, Michael, P. 2000. *Pembangunan Ekonomi di Dunia Ketiga*. Jilid I. Edisi Ketujuh. Erlangga. Jakarta.
- Undang-Undang Nomor 10 Tahun 2009 tentang Kepariwisataaan
- Undang-Undang Nomor 28 tahun 2009 tentang Pajak Daerah
- Undang-Undang No. 33 Tahun 2004 tentang Perimbangan Keuangan Antara Pemerintah Pusat dan Pemerintah Daerah
- Undang-Undang Nomor 34 Tahun 2000 tentang Pajak dan Retribusi Daerah.
- Widiastuti, Ni Komang. 2011. Pengaruh Sektor Pariwisata terhadap Kinerja Keuangan Daerah dan Kesejahteraan Masyarakat Kabupaten/Kota di Provinsi Bali. Fakultas Ekonomi Universitas Udayana, Bali.
- Wardiyanta. 2006. *Metode Penelitian Pariwisata*. Andi. Yogyakarta.
- Yoeti, Oka A.1996. *Pengantar Ilmu Pariwisata*.PT.Angkasa. Bandung
- 92% Penggerak Ekonomi Yogya Bukan Wisata, Tapi Ini. (13 November 2015). Diperoleh dari <https://www.viva.co.id/arsip/698978-92-penggerak-ekonomi-yogya-bukan-wisata-tapi-ini>.

LAMPIRAN

Lampiran 1: Terjemahan dari Bahasa Arab

No	Halaman	Terjemahan
1	23	<p>“Katakanlah: Berjalanlah di (muka) bumi, maka perhatikanlah bagaimana Allah menciptakan (manusia) dari permulaannya, kemudian Allah menjadikannya sekali lagi. Sesungguhnya Allah Maha Kuasa atas segala sesuatu”. (QS. Al- Ankabut 20)</p>
2	24	<p>“Dan apakah mereka tidak mengadakan perjalanan di muka bumi dan memperhatikan bagaimana akibat (yang diderita) oleh orang-orang sebelum mereka? orang-orang itu adalah lebihkuat dari mereka (sendiri) dan telah mengolah bumi (tanah) serta memakmurkannya lebih banyak dari apa yang telah mereka makmurkan. Dan telah datang kepada mereka rasul-rasul mereka dengan membawa bukti-bukti yang nyata. Maka Allah sekali-kali tidak berlaku zalim kepada mereka, akan tetapi merekalah yang berlaku zalim kepada diri sendiri”. (QS. Ar- Rum: 9)</p>

Lampiran 2: Data Penelitian

Tahun	Jumlah Obyek Wisata	Jumlah Wisatawan	Pendapatan Perkapita	Pendapatan Sektor Pariwisata
2006	75	914827	4.9	3367228650
2007	75	1249421	3.2	4649428560
2008	74	1284757	4	4966903640
2009	80	1426057	2.8	8423958194
2010	80	1456980	3.8	7299074483
2011	92	1607694	4.3	9143554871
2012	88	2360173	4.4	13700610515
2013	86	2837967	3	17716742423
2014	85	3346180	4.9	27216020527
2015	98	4122205	4.9	38382409531
2016	100	4549574	5	43078343950

Lampiran 3: Statistik Deskriptif Data

Variable	N	Minimum	Maximum	Mean	Std. Deviasi
Jumlah obek wisata	11	74	100	84.81	9.07
Jumlah wisatawan	11	914827	4549574	2286894.09	1255927.23
Pendapatan perkapita	11	2.8	5	4.10	0.81

Lampiran 4: Hasil Uji Multikolenaritas

	JOW	JW	PP
JOW	1	0.8544271968789978	0.4751884282672187
JW	0.8544271968789978	1	0.4812964322043969
PP	0.4751884282672187	0.4812964322043969	1

Lampiran 5: Hasil Uji Heteroskedastisitas

Heteroskedasticity Test: White

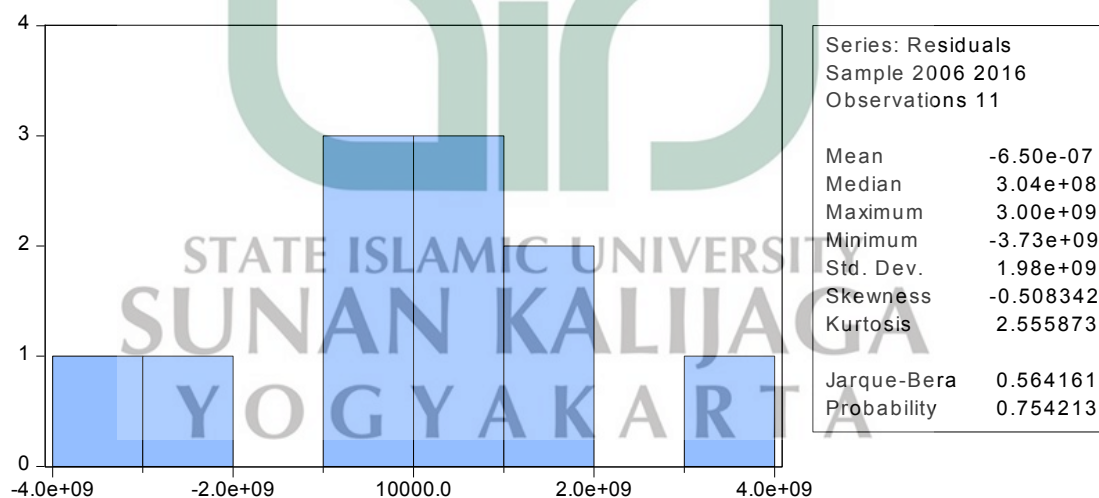
F-statistic	0.600838	Prob. F(3,7)	0.6347
Obs*R-squared	2.252500	Prob. Chi-Square(3)	0.5217
Scaled explained SS	0.709610	Prob. Chi-Square(3)	0.8709

Lampiran 6: Hasil Uji Autokorelasi

Breusch-Godfrey Serial Correlation LM Test:

F-statistic	1.148500	Prob. F(2,5)	0.3887
Obs*R-squared	3.462656	Prob. Chi-Square(2)	0.1770

Lampiran 7: Hasil Uji Normalitas



Lampiran 8: Hasil Uji t Statistik

Dependent Variable: PSP

Method: Least Squares

Date: 11/08/18 Time: 21:16

Sample: 2006 2016

Included observations: 11

Variable	Coefficient	Std. Error	t-Statistic	Prob.
C	-16200000000.00	11500000000.00	-1.41	0.20
JOW	41781086.00	160000000.00	0.26	0.80
JW	10353.00	1162.77	8.90	0.00
PP	1260000000.00	1060000000.00	1.19	0.27
R-squared	0.979978	Mean dependent var		1.62E+10
Adjusted R-squared	0.971397	S.D. dependent var		1.40E+10
S.E. of regression	2.37E+09	Akaike info criterion		46.28264
Sum squared resid	3.92E+19	Schwarz criterion		46.42733
Log likelihood	-250.5545	Hannan-Quinn criter.		46.19144
F-statistic	114.2032	Durbin-Watson stat		1.043451
Prob(F-statistic)	0.000003			

STATE ISLAMIC UNIVERSITY
SUNAN KALIJAGA
 YOGYAKARTA

Lampiran 9: Hasil Uji Koefisien Determinasi (R^2)

Dependent Variable: PSP

Method: Least Squares

Date: 11/08/18 Time: 21:16

Sample: 2006 2016

Included observations: 11

Variable	Coefficient	Std. Error	t-Statistic	Prob.
C	-16200000000.00	11500000000.00	-1.41	0.20
JOW	41781086.00	160000000.00	0.26	0.80
JW	10353.00	1162.77	8.90	0.00
PP	1260000000.00	1060000000.00	1.19	0.27
R-squared	0.979978	Mean dependent var		1.62E+10
Adjusted R-squared	0.971397	S.D. dependent var		1.40E+10
S.E. of regression	2.37E+09	Akaike info criterion		46.28264
Sum squared resid	3.92E+19	Schwarz criterion		46.42733
Log likelihood	-250.5545	Hannan-Quinn criter.		46.19144
F-statistic	114.2032	Durbin-Watson stat		1.043451
Prob(F-statistic)	0.000003			

STATE ISLAMIC UNIVERSITY
SUNAN KALIJAGA
 YOGYAKARTA

Lampiran 10: Hasil Uji F Statistik

Dependent Variable: PSP

Method: Least Squares

Date: 11/08/18 Time: 21:16

Sample: 2006 2016

Included observations: 11

Variable	Coefficient	Std. Error	t-Statistic	Prob.
C	-16200000000.00	11500000000.00	-1.41	0.20
JOW	41781086.00	160000000.00	0.26	0.80
JW	10353.00	1162.77	8.90	0.00
PP	1260000000.00	1060000000.00	1.19	0.27
R-squared	0.979978	Mean dependent var		1.62E+10
Adjusted R-squared	0.971397	S.D. dependent var		1.40E+10
S.E. of regression	2.37E+09	Akaike info criterion		46.28264
Sum squared resid	3.92E+19	Schwarz criterion		46.42733
Log likelihood	-250.5545	Hannan-Quinn criter.		46.19144
F-statistic	114.2032	Durbin-Watson stat		1.043451
Prob(F-statistic)	0.000003			

STATE ISLAMIC UNIVERSITY
SUNAN KALIJAGA
 YOGYAKARTA

CURRICULUM VITAE

Amri Aristyanto

(Sleman, 10 Oktober 1994)

Pujowinatan PA 1/704 RT 41, RW 09, Kel. Purwokinanti

Kec. Pakualaman Prov. Daerah Istimewa Yogyakarta

Amriaristyanto94@gmail.com

0857-1675-5531



PENDIDIKAN

LULUS 2000	TK KARTIKA
LULUS 2007	SD MUHAMMADIYAH SOKONANDI
LULUS 2010	SMP MUHAMMADIYAH 1 YOGYAKARTA
LULUS 2013	MAN 2 YOGYAKARTA
LULUS 2019	Universitas Islam Negeri Sunan Kalijaga Fakultas Ekonomi dan Bisnis Islam, Program Studi Ekonomi Syariah

STATE ISLAMIC UNIVERSITY
SUNAN KALIJAGA
YOGYAKARTA