

**ANALISIS *FLYPAPER EFFECT* PADA KABUPATEN/KOTA  
DI PROVINSI DIY DAN NANGGROE ACEH DARUSSALAM**



**SKRIPSI**

**DIAJUKAN KEPADA FAKULTAS EKONOMI DAN BISNIS ISLAM  
UNIVERSITAS ISLAM NEGERI SUNAN KALIJAGA YOGYAKARTA**

**SEBAGAI SALAH SATU SYARAT MEMPEROLEH GELAR  
SARJANA STRATA SATU DALAM ILMU EKONOMI ISLAM**

**OLEH:**

**SARMADA RAHMAH**

**NIM. 15810069**

**STATE ISLAMIC UNIVERSITY  
SUNAN KALIJAGA  
YOGYAKARTA  
PROGRAM STUDI EKONOMI SYARI'AH  
FAKULTAS EKONOMI DAN BISNIS ISLAM**

**UNIVERSITAS ISLAM NEGERI SUNAN KALIJAGA**

**YOGYAKARTA**

**2019**

**ANALISIS *FLYPAPER EFFECT* PADA KABUPATEN/KOTA  
DI PROVINSI DIY DAN NANGGROE ACEHDARUSSALAM**



**SKRIPSI**

**DIAJUKAN KEPADA FAKULTAS EKONOMI DAN BISNIS ISLAM  
UNIVERSITAS ISLAM NEGERI SUNAN KALIJAGA YOGYAKARTA  
SEBAGAI SALAH SATU SYARAT MEMPEROLEH GELAR SARJANA**

**OLEH:**

**SARMADA RAHMAH  
NIM. 15810069**

**DOSEN PEMBIMBING:**

**MUH. RUDI NUGROHO, S.E., M.Sc.  
NIP. 19820219 201503 1 002**

**STATE ISLAMIC UNIVERSITY  
SUNAN KALIJAGA  
YOGYAKARTA  
FAKULTAS EKONOMI DAN BISNIS ISLAM  
UNIVERSITAS ISLAM NEGERI SUNAN KALIJAGA**

**YOGYAKARTA**

**2019**



**PENGESAHAN TUGAS AKHIR**

Nomor:B-525/Un.02/DEB/PP.00.9/02/2019

Tugas Akhir dengan judul **“ANALISIS FLYPAPER EFFECT PADA KABUPATEN/KOTA DI PROVINSI DIY DAN NANGGROE ACEH DARUSSALAM”**

yang dipersiapkan dan disusun oleh:

Nama : Sarmada Rahmah  
Nomor Induk Mahasiswa : 15810069  
Telah diujikan pada : Rabu, 13 Februari 2019  
Nilai ujian Tugas Akhir : A-

dinyatakan telah diterima oleh Fakultas Ekonomi dan Bisnis Islam UIN Sunan Kalijaga Yogyakarta


TIM UJIAN TUGAS AKHIR


**Ketua Sidang**

  
**Muh. Rudi Nugroho, S.E., M.Sc.**  
NIP. 19820219 201503 1 002

Penguji I

Penguji II

  
**Dr. Sunaryati, SE., M.Si.**  
NIP. 19751111 200212 2 002

  
**Drs. Slamet Khilmi, M.Si.**  
NIP. 19631014199203 1 002

Yogyakarta, 21 Februari 2019

UIN Sunan Kalijaga

Fakultas Ekonomi dan Bisnis Islam

DEKAN



**Dr. H. Syarif Mahmadah Hanafi, M.Ag.**  
NIP. 19670518 199703 1 003

## SURAT PERSETUJUAN SKRIPSI

Hal : Skripsi Saudari Sarmada Rahmah  
Kepada  
Yth. Bapak Dekan Ekonomi dan Bisnis Islam  
UIN Sunan Kalijaga  
Di Yogyakarta

*Assalamualaikum Wr. Wb*

Setelah membaca, meneliti dan mengoreksi serta menyarankan perbaikan seperlunya, maka kami berpendapat bahwa skripsi saudari:

Nama : Sarmada Rahmah

NIM : 15810069

Judul Skripsi : **“ANALISIS *FLYPAPER EFFECT* PADA  
KABUPATEN/KOTA DI PROVINSI DIY DAN  
NANGGROE ACEH DARUSSALAM”**


Sudah dapat diajukan kepada Fakultas Ekonomi dan Bisnis Islam Jurusan Ekonomi Syariah Universitas Islam Negeri Sunan Kalijaga Yogyakarta sebagai salah satu syarat untuk memperoleh gelar sarjana strata satu dalam Ilmu Ekonomi Islam.

Dengan ini kami sampaikan agar skripsi saudari tersebut dapat segera dimunaqosyahkan. Untuk itu kami ucapkan terima kasih.

*Wassalamualaikum Wr. Wb*

Yogyakarta, 11 Februari 2019

Pembimbing

  
**Muh. Rudi Nugroho, S.E., M.Sc.**  
NIP. 19820219 201503 1 002

## SURAT PERNYATAAN KEASLIAN

*Assalamu 'alaikum Wr. Wb.*

Yang bertanda tangan di bawah ini, saya:

Nama : Sarmada Rahmah  
NIM : 15810069  
Jurusan/Prodi : Ekonomi Syari'ah

Menyatakan bahwa skripsi yang berjudul "**ANALISIS *FLYPAPER EFFECT* PADA KABUPATEN/KOTA DI PROVINSI DIY DAN NANGGROE ACEH DARUSSALAM**" adalah benar-benar merupakan hasil karya penulis sendiri, bukan duplikasi ataupun saduran dari karya orang lain, kecuali pada bagian yang telah dirujuk dan disebut dalam *bodynote*, *footnote* atau daftar pustaka. Apabila dilain waktu terbukti adanya penyimpangan dalam karya ini, maka tanggung jawab sepenuhnya ada pada penulis.

Demikian surat pernyataan ini saya buat agar dapat dimaklumi, dan dipergunakan sebagaimana mestinya.

*Wassalamu 'alaikum Wr. Wb.*

Yogyakarta, 11 Februari 2019

Penyusun

STATE ISLAMIC UNIVERSITY  
SUNAN KALIJAGA  
YOGYAKARTA



**SARMADA RAHMAH**

**NIM. 15810069**

**HALAMAN PERSETUJUAN PUBLIKASI UNTUK KEPENTINGAN  
AKADEMIK**

Sebagai civitas akademik UIN Sunan Kalijaga Yogyakarta, saya yang bertanda tangan di bawah ini:

Nama : Sarmada Rahmah  
NIM : 15810069  
Program Studi : Ekonomi Syari'ah  
Fakultas : Ekonomi dan Bisnis Islam  
Jenis Karya : Skripsi

Demi pengembangan ilmu pengetahuan, menyetujui untuk memberikan kepada UIN Sunan Kalijaga Yogyakarta Hak Bebas Royalti Noneksklusif (*non-exclusive royalty free right*) atas karya ilmiah saya yang berjudul:

**“ANALISIS *FLYPAPER EFFECT* PADA KABUPATEN/KOTA DI  
PROVINSI DIY DAN NANGGROE ACEH DARUSSALAM”**

Beserta perangkat yang ada (jika diperlukan). Dengan Hak Bebas Royalti Non Eksklusif ini, UIN Sunan Kalijaga Yogyakarta berhak menyimpan, mengalihmedia/formatkan, mengelola dalam bentuk pangkalan data (*database*), merawat, dan mempublikasikan tugas akhir saya selama tetap mencantumkan nama saya sebagai penulis/pencipta dan sebagai pemilik hak cipta.

Demikian pernyataan ini saya buat dengan sebenarnya.

STATE ISLAMIC UNIVERSITY  
SUNAN KALIJAGA  
YOGYAKARTA

Dibuat di: Yogyakarta

Pada tanggal: 11 Februari 2019

Yang menyatakan



(Sarmada Rahmah)

## MOTTO

**Berjalan Tak Seperti Rencana adalah Jalan yang Sudah Biasa.**

**Jalan Satu-Satunya, Jalani Sebaik Kau Bisa.**



#GAS

#FSTVLST



STATE ISLAMIC UNIVERSITY  
**SUNAN KALIJAGA**  
YOGYAKARTA

## HALAMAN PERSEMBAHAN

Skripsi ini saya persembahkan spesial untuk kedua pahlawan dan motivasi terbesar dalam hidup, Abah A. Zazuli Agus M. dan Ibu Eny Suharyanti yang senantiasa berjuang untuk kesuksesan dan kebahagiaan putra-putrinya.





## PEDOMAN TRANSLITERASI

Transliterasi kata-kata arab yang digunakan dalam skripsi ini berpedoman pada Surat Keputusan Bersama Menteri Agama dan Menteri Pendidikan dan Kebudayaan Republik Indonesia Nomor: 158/1987 dan 0543b/U/1987.

### A. Konsonan Tunggal

Huruf Arab	Nama	Huruf Latin	Nama
ا	Alif	Tidak dilambangkan	tidak dilambangkan
ب	Bā'	b	Be
ت	Tā'	t	Te
ث	Ṡā'	ṣ	es (dengan titik diatas)
ج	Jim	j	Je
ح	Ḥā'	ḥ	ha (dengan titik di bawah)
خ	Khā'	kh	Kadan ha
د	Dāl	d	De
ذ	Ẓāl	ẓ	zet (dengan titik di atas)
ر	Rā'	r	Er
ز	Zai	z	Zet
س	Sin	s	Es
ش	Syin	sy	Es dan ye
ص	Ṣād	ṣ	es (dengan titik di bawah)

ط	Ḍad	d	de (dengan titik di bawah)
ظ	Ṭā'	ṭ	te (dengan titik di bawah)
ف	Zā'	z	zet (dengan titik di bawah)
ق	'Ain	'	koma terbalik di atas
ك	Gain	g	Ge
ل	Fā'	f	Ef
م	Qāf	q	Qi
ن	Kāf	k	Ka
و	Lām	l	El
ه	Mim	m	Em
ء	Nūn	n	En
ي	Waw	w	W
	Hā'	h	Ha
	Hamzah	'	Apostrof
	Ya	Y	Ye

**B. Konsonan Rangkap karena Syaddah Ditulis Rangkap**

متعددة	Ditulis	Muta'addidah
عدة	Ditulis	'iddah

### C. *Ta'marbūtah*

Semua *Ta'marbūtah* ditulis dengan h, baik berada pada akhir kata tunggal ataupun berada di tengah penggabungan kata (kata yang dikutip oleh kata sandang “al”). Ketentuan ini tidak diperlukan bagi kata-kata Arab yang sudah terserap dalam bahasa Indonesia, seperti shalat, zakat, dan sebagainya kecuali dikehendaki kata aslinya.

حكمة	Ditulis	<i>Hikmah</i>
جزية	Ditulis	<i>Jizyah</i>
كرامة الاولياء	Ditulis	<i>Karāmah al-auliya'</i>

### D. Vokal Pendek dan Penerapannya

ـَ	Fathah	Ditulis	<i>A</i>
ـِ	Kasrah	Ditulis	<i>i</i>
ـُ	Dammah	Ditulis	<i>u</i>

### E. Vokal Panjang

1	Fathah + alif	جَاهِلِيَّة	Ditulis	<i>Jāhiliyyah</i>
2	Fathah + ya' mati	تَنْسَى	Ditulis	<i>tansā</i>

3	Kasrah + ya' mati كَرِيم	Ditulis	<i>karīm</i>
4	Dammah + wawu mati فَرُوض	Ditulis	<i>furūd</i>

### F. Vokal Rangkap

1	Fathah + ya mati	Ditulis	<i>Ai</i>
	بَيْنَكُمْ	Ditulis	<i>bainakum</i>
2	Dammah + wawumati	Ditulis	<i>au</i>
	قَوْل	Ditulis	<i>qaul</i>

### G. Vokal Pendek Berurutan dalam Satu Kata yang Dipisahkan dengan Apostrof

أَنْتُمْ	Ditulis	<i>a'antum</i>
أَعَدَّتْ	Ditulis	<i>u'iddat</i>
لَنْ شَكَرْتُمْ	Ditulis	<i>la'in syakartum</i>

### H. Kata sandang Alif + Lam

1. Bila diikuti huruf *Qomariyyah* maka ditulis dengan menggunakan huruf awal “al”

القرآن	Ditulis	<i>Al-Qur'ān</i>
	Ditulis	<i>Al-Qiyās</i>

القياس		
--------	--	--

2. Bila diikuti oleh huruf *Syamsiyah* ditulis dengan huruf pertama *Syamsiyah* tersebut.

سماءال	Ditulis	<i>As-Samā'</i>
الشمس	Ditulis	<i>Asy-Syams</i>

### I. Penyusunan kata-kata dalam rangkaian kalimat

Ditulis menurut penulisannya

ذوى الفروض	Ditulis	<i>Zawi al-Furūd</i>
أهل السنة	Ditulis	<i>Ahl as-Sunnah</i>



## KATA PENGANTAR

*Bismillahirrahmaanirrahiim*

Dengan menyebut nama Allah Yang Maha Pengasih lagi Maha Penyayang, puji dan syukur penulis panjatkan kehadirat Allah SWT yang telah memberikan rahmat, taufiq, hidayah, dan inayah-Nya sehingga penulis dapat menyelesaikan skripsi yang berjudul “**Analisis *Flypaper Effect* Pada Kabupaten/Kota di Provinsi DIY dan Nanggroe Aceh Darussalam**”. Sholawat dan salam semoga tetap terlimpahkan kepada junjungan kita Nabi Muhammad SAW, keluarga, sahabat, dan seluruh ummatnya.

Skripsi ini disusun dalam rangka memenuhi salah satu syarat untuk mencapai derajat Sarjana Strata I Program Studi Ekonomi Syariah pada Fakultas Ekonomi dan Bisnis Islam UIN Sunan Kalijaga Yogyakarta. Penyusunan skripsi ini tidak terlepas dari bantuan berbagai pihak. Oleh karena itu dalam kesempatan ini, penyusun ingin menyampaikan terima kasih yang dalam kepada pihak-pihak

yang telah membantu penulis dalam menyelesaikan skripsi ini, pihak-pihak tersebut adalah:

1. Bapak Prof. Drs. KH. Yudian Wahyudi MA. Ph.D, selaku Rektor UIN Sunan Kalijaga Yogyakarta
2. Bapak Dr. H. Syafiq Mahmadah Hanafi, M.Ag, selaku Dekan Fakultas Ekonomi dan Bisnis Islam UIN Sunan Kalijaga Yogyakarta
3. Ibu Dr. Sunaryati, SE., M. Si., selaku Ketua Prodi Ekonomi Syariah Fakultas Ekonomi dan Bisnis Islam UIN Sunan Kalijaga Yogyakarta
4. Bapak Muh. Rudi Nugroho, SE., M.Sc., selaku Dosen Pembimbing Skripsi yang senantiasa sabar mengarahkan dan membimbing penulis dari awal hingga akhir penulisan skripsi ini
5. Bapak Drs. Slamet Khilmi, M. Si., selaku Dosen Pembimbing Akademik yang selalu memberikan nasehat baik akademi maupun spiritual
6. Seluruh Dosen Fakultas Ekonomi dan Bisnis Islam UIN Sunan Kalijaga Yogyakarta yang telah memberikan ilmu serta pengalaman pengetahuan kepada penulis selama masa perkuliahan
7. Seluruh pegawai dan staf Tata Usaha Fakultas Ekonomi dan Bisnis Islam UIN Sunan Kalijaga Yogyakarta
8. Kedua orang tua yaitu Abah A. Zazuli Agus M. dan Ibu Eny Suharyanti, ketiga saudaraku Saniah Rahmah, Nur Baiti, Muhammad Anis yang telah memberikan semangat, sumber motivasi terbesar hidup penulis serta dengan ikhlas memberikan dorongan dan doa hingga penulis dapat menyelesaikan skripsi ini.

9. Sahabat-sahabatku Vivin, Febri, Annisa, Umy R, Tyas, Fifit, Jeklin, Ubed, Syahril, Ridwan, Rofiq, Alijak, Naela, Risa, Rifka, Rani, Arum, Fifiyang senantiasa membantu dan menemani dalam kondisi apapun kalian luar biasa.
  10. Teman-teman seperjuangan “Sekar Arum” Ekonomi Syariah angkatan 2015 Fakultas Ekonomi dan Bisnis Islam UIN Sunan Kalijaga Yogyakarta
  11. Teman-teman seperjuangan KKN Mranggensari Srumbung Magelang Jawa Tengah
  12. Lagu-lagu indie atau *folkFSTVLST*, Fourtwnnty, Polka Wars, Danilla Riyadi, Efek Rumah Kaca, Barasuara, Sheila On 7 dan lain-lain yang telah menemani perjalanan penulis dan menjadi saksi bisu menyusun skripsi ini
  13. Semua pihak yang telah membantu penulis dalam menyusun tugas akhir ini serta dalam menempuh studi yang tidak dapat penulis sebutkan satu persatu
- Semoga segala kebaikan yang telah diberikan menjadi amal shaleh dan mendapatkan balasan yang melebihi apa yang telah diberikan oleh Allah SWT, dan semoga skripsi ini bermanfaat bagi para pembaca pada umumnya.

Yogyakarta, 11 Februari 2019

Penyusun



Sarmada Rahmah




## DAFTAR ISI

HALAMAN JUDUL .....	i
HALAMAN PENGESAHAN SKRIPSI.....	ii
HALAMAN PERSETUJUAN SKRIPSI .....	iii
HALAMAN PERNYATAAN KEASLIAN.....	iv
HALAMAN PERSETUJUAN PUBLIKASI UNTUK KEPENTINGAN AKADEMIK.....	v
MOTTO .....	vi
HALAMAN PERSEMBAHAN .....	vii
PEDOMAN TRANSLITERASI .....	viii
KATA PENGANTAR.....	xiii
DAFTAR ISI .....	xvi
DAFTAR TABEL .....	xix
DAFTAR GAMBAR.....	xx
ABSTRAK .....	xxi
<i>ABSTRACT</i> .....	xxii
<b>BAB I PENDAHULUAN.....</b>	<b>2</b>
A. Latar Belakang.....	2
B. Rumusan Masalah.....	9
C. Tujuan Penelitian .....	10
D. Manfaat Penelitian.....	11
E. Sistematika Pembahasan.....	11
<b>BAB II LANDASAN TEORI .....</b>	<b>12</b>

A. Variabel Utama.....	12
1. Flypaper Effect.....	12
2. Belanja Daerah.....	16
B. Variabel Bebas.....	24
1. Pendapatan Asli Daerah (PAD) .....	24
2. Dana Perimbangan .....	28
C. Variabel Kontrol .....	33
D. Telaah Pustaka .....	34
E. Pengembangan Hipotesis.....	36
1. PAD dan Pengaruhnya terhadap Belanja Daerah di Provinsi Daerah Istimewa Yogyakarta dan Nanggroe Aceh Darussalam .....	36
2. Dana Perimbangan dan Pengaruhnya terhadap Belanja Daerah di Provinsi Daerah Istimewa Yogyakarta dan Nanggroe Aceh Darussalam.....	37
F. Kerangka Pemikiran .....	38
<b>BAB III METODE PENELITIAN .....</b>	<b>40</b>
A. Jenis Penelitian .....	40
1. Populasi dan Sampel .....	40
B. Sumber dan Jenis Data.....	41
1. Definisi Operasional Variabel.....	41
C. Metode Analisis .....	46
1. Metode Panel Dinamis.....	46
2. Estimasi Metode <i>System-GMM</i> .....	48
3. Model <i>System-GMM</i> .....	51
D. Uji Kualitas Data .....	52
1. Uji Signifikansi Parameter .....	52
2. Uji spesifikasi model.....	53
<b>BAB IV PEMBAHASAN .....</b>	<b>54</b>
A. Analisis Statistik Deskriptif.....	54
B. Estimasi <i>System-GMM</i> .....	56
C. Pembahasan .....	61
1. Pengaruh PAD terhadap belanja daerah.....	61

2. Pengaruh Dana Alokasi Umum (DAU) terhadap belanja daerah .....	64
3. Pengaruh Dana Alokasi Khusus (DAK) terhadap belanja daerah.....	66
4. Pengaruh Dana Bagi Hasil (DBH) terhadap belanja daerah .....	67
5. Pengaruh PAD, DAU, DAK dan DBH terhadap Belanja Daerah.....	68
6. <i>Flypaper Effect</i> .....	69
<b>BAB V PENUTUP .....</b>	<b>75</b>
A. Kesimpulan.....	75
B. Keterbatasan .....	76
C. Saran .....	76



STATE ISLAMIC UNIVERSITY  
**SUNAN KALIJAGA**  
 YOGYAKARTA

## DAFTAR TABEL

Tabel 4.1: Hasil analisis statistik deskriptif.....	55
Tabel 4.2: Hasil Uji Simultan System-GMM.....	57
Tabel 4.3: Hasil Uji Arellano Bond.....	60
Tabel 4.4: Hasil Uji Sargan .....	61



## DAFTAR GAMBAR

Gambar 1.1: Grafik Perkembangan Belanja Daerah dan PAD di DIY dan NAD tahun 2013-2017 .....	4
Gambar 4.1: Grafik Perkembangan Belanja Daerah dan PAD di DIY dan NAD tahun 2013-2017 .....	63



## ABSTRAK

Penelitian ini bertujuan untuk mengidentifikasi terjadinya *flypaper effect* pada belanja daerah kabupaten dan kota di Provinsi DIY dan NAD. Tujuan utama dari penelitian ini adalah memberikan bukti empiris terjadinya *flypaper effect* pada Pendapatan Asli Daerah (PAD), Dana Alokasi Umum (DAU), Dana Alokasi Khusus (DAK), Dana Bagi Hasil (DBH) dan Jumlah Penduduk terhadap Belanja Daerah kabupaten/kota di Provinsi DIY dan NAD. Dalam hal ini, variabel dependen yang digunakan adalah Belanja Daerah dan variabel independen yang digunakan adalah PAD, DAU, DAK dan DBH serta menggunakan variabel kontrol yaitu jumlah penduduk. Objek penelitian ini ada 5 kabupaten/kota di DIY dan 26 kabupaten/kota di NAD dengan sumber data yang diperoleh dari Laporan Realisasi APBD 2013-2017. Desain penelitian ini menggunakan model pengujian hipotesis dengan menggunakan data sekunder dalam bentuk data panel. Adapun metode analisis data yang digunakan adalah panel dinamis. Hasil penelitian ini menunjukkan bahwa PAD dan DAU berpengaruh positif dan signifikan terhadap belanja daerah, sedangkan DAK dan DBH berpengaruh negatif dan tidak signifikan dan pada penelitian ini terjadi fenomena *flypaper effect* pada kabupaten dan kota di Provinsi DIY dan NAD pada tahun 2013-2017.

Kata kunci: belanja daerah, Dana Alokasi Umum (DAU), Dana Alokasi Khusus (DAK), Dana Bagi Hasil (DBH) dan *flypaper effect*.



STATE ISLAMIC UNIVERSITY  
SUNAN KALIJAGA  
YOGYAKARTA

### **ABSTRACT**

*This study aims to identify the occurrence of flypaper effects on district and city expenditure in DIY and NAD Province. The main objective of this study is to provide empirical evidence of the occurrence of flypaper effects on Regional Original Revenue (PAD), General Allocation Funds (DAU), Special Allocation Funds (DAK), Revenue Sharing Funds (DBH) and Population Expenditures for District / City Expenditure DIY Province and Aceh. In this case, the dependent variable used is Regional Expenditures and the independent variables used are PAD, DAU, DAK and DBH and use control variables, namely the population. The object of this research is 5 districts / cities in DIY and 26 districts / cities in NAD with data sources obtained from the 2013-2017 APBD Realization Report. The design of this study uses a hypothesis testing model using secondary data in the form of panel data. The data analysis method used is a dynamic panel. The results of this study indicate that PAD and DAU have a positive and significant effect on regional expenditure, while DAK and DBH have a negative and insignificant effect and in this study there was a flypaper effect phenomenon in districts and cities in DIY Province and Aceh in 2013-2017.*

*Keywords: regional expenditure, General Allocation Fund (DAU), Special Allocation Fund (DAK), Revenue Sharing Fund (DBH) and flypaper effect.*



## **BAB I**

### **PENDAHULUAN**

#### **A. Latar Belakang**

Dewasa ini telah terjadi dorongan yang kuat bagi negara-negara berkembang dan transisi untuk melakukan kebijakan desentralisasi sebagai upaya melepaskan diri dari ketidakefektifan dan ketidakefisiensian pemerintahan, ketidakstabilan makroekonomi, serta rendahnya pertumbuhan ekonomi (Martinez dan McNab, 2005). Menurut Bird (1995), tuntutan mengenai perlunya kebijakan desentralisasi fiskal telah menjadi fenomena yang mengglobal pada negara-negara maju maupun negara berkembang guna membenahi sistem keuangan pemerintah daerah dan perimbangan keuangan pusat dan daerah.

Desentralisasi fiskal adalah salah satu konsep kunci dalam teori keuangan publik dan ukuran kebijakan yang umum digunakan dalam reformasi sektor publik (Yushkov, 2015). Argumen ekonomi dasar yang mendukung desentralisasi fiskal didasarkan pada dua asumsi: (1) desentralisasi akan meningkatkan efisiensi ekonomi sebagai lokal pemerintah mampu memberikan layanan yang lebih baik karena kedekatan dan keuntungan informasi, dan (2) bahwa persaingan dan mobilitas penduduk di seluruh pemerintah daerah untuk pengiriman layanan publik akan memastikan kecocokan yang tepat preferensi antara masyarakat lokal dan pemerintah daerah (Kroijer & Rodriguez, 2009).

Desentralisasi sesungguhnya memiliki arti perpindahan kekuasaan politik, fiskal, dan administratif dari pemerintah pusat ke unit-unit pemerintah



subnasional, sehingga kerangka desentralisasi harus menghubungkan pendanaan lokal dan otoritas fiskal dengan tanggung jawab dan fungsi penyediaan layanan dari pemerintah lokal agar para politisi lokal dapat menanggung biaya keputusan mereka dan menyampaikan janji-janji mereka (Degefa, 2003). Implementasi kebijakan desentralisasi dimaksudkan sebagai salah satu yang paling utama skema ambisius dalam sejarah modern sejak desentralisasi dianggap sebagai simbol demokratisasi di Indonesia. Gagasan ini telah diperkuat setidaknya melalui memberdayakan pemerintah lokal dan provinsi sehingga pemerintah daerah penuh pihak berwenang untuk mengatur dan mengelola pengembangan daerah tanpa terlalu banyak infiltrasi pemerintah pusat (Amalia, 2017).

Pelaksanaan otonomi daerah dan desentralisasi yang dimulai pada tanggal 1 Januari 2001, telah memberikan kesempatan kepada setiap daerah di Indonesia untuk mengembangkan sendiri potensi daerah (*endowment factor*) yang dimilikinya. Otonomi daerah dan desentralisasi merupakan langkah strategis bangsa Indonesia untuk menyongsong era globalisasi ekonomi dengan memperkuat basis perekonomian daerah (Sasana, 2010).

Pengeluaran dan penerimaan daerah disebut Anggaran Pendapatan dan Belanja Daerah (APBD) yang merupakan rencana keuangan tahunan pemerintah daerah yang dibahas dan disetujui bersama oleh pemerintah daerah dan Dewan Perwakilan Rakyat Daerah, dan ditetapkan dengan peraturan daerah. Tujuan dan fungsi APBD pada prinsipnya, sama dengan tujuan dan

fungsi APBN. APBD terdiri dari pendapatan daerah, belanja daerah dan pembiayaan daerah. (Engka, dkk 2014: 2).

Dalam Undang-Undang (UU) No.32/2004 disebutkan bahwa untuk pelaksanaan kewenangan pemerintah daerah (PEMDA), Pemerintah Pusat akan mentransfer Dana Perimbangan yang terdiri dari Dana Alokasi Umum (DAU), Dana Alokasi Khusus (DAK), dan bagian daerah dari Dana Bagi Hasil (DBH) yang terdiri dari pajak dan sumber daya alam. Disamping dana perimbangan tersebut, Pemda mempunyai sumber pendanaan sendiri berupa Pendapatan Asli Daerah (PAD), pembiayaan, dan lain-lain pendapatan.

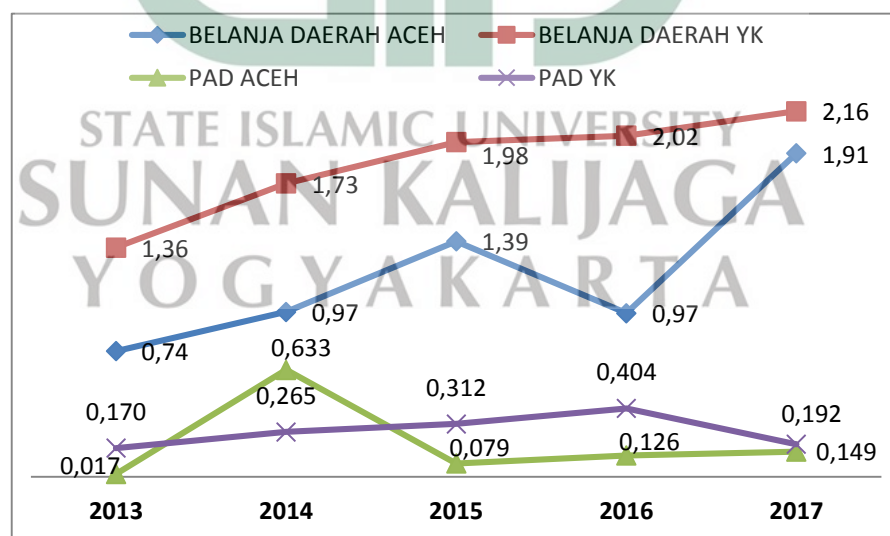
Provinsi Daerah Istimewa Yogyakarta memiliki potensi meningkatkan Pendapatan Asli Daerah (PAD) yang seharusnya lebih mandiri dalam membiayai belanja daerahnya. Provinsi Daerah Istimewa Yogyakarta juga memiliki kewenangan istimewa dalam mengatur urusan pemerintahannya. Kewenangan istimewa ini semakin kuat ketika disahkannya UU Nomor 13 Tahun 2012 tentang Keistimewaan DIY. Keistimewaan ini meliputi 5 urusan yaitu cara pengisian jabatan, kedudukan, tugas dan wewenang gubernur dan wakil gubernur; urusan kelembagaan; urusan kebudayaan; urusan pertahanan; dan urusan tata ruang (Mutiarin dan Sakir, 2014).

Daerah istimewa di Indonesia seperti DIY yaitu Provinsi Nanggroe Aceh Darussalam. Provinsi ini merupakan salah satu daerah yang diberikan otonomi khusus oleh pemerintah pusat melalui UU No. 18/2001 tentang Otonomi Khusus bagi Provinsi Daerah Istimewa Aceh sebagai Provinsi Nanggroe Aceh Darussalam. Proporsi pendapatan untuk NAD yang berasal

dari sumber daya minyak dan gas adalah 70 persen melebihi otonomi biasa yang mengatur pembagian pendapatan provinsi yaitu 15 persen dari minyak dan 35 persen dari gas (Abdullah dkk, 2013).

Menurut Undang-Undang Nomor 44 Tahun 1999, keistimewaan Provinsi Nanggroe Aceh Darussalam meliputi adanya kehidupan religius, menjunjung tinggi adat, dan telah menempatkan ulama pada tempat yang terhormat dalam kehidupan bermasyarakat, berbangsa dan bernegara. Kehidupan yang saling integrasi antara religius dan adat memerlukan adanya jaminan kepastian hukum dalam melaksanakan segala urusan, maka dibentuklah UU Nomor 44 Tahun 1999. Berikut ini adalah grafik perkembangan belanja daerah dan Pendapatan Asli Daerah (PAD) di DIY dan NAD tahun 2013-2017:

**Gambar 1.1 Perkembangan Belanja Daerah dan Pendapatan Asli Daerah (PAD) Provinsi DIY dan NAD Tahun 2013-2017 (triliun)**



Sumber: Direktorat Jenderal Pajak dan Keuangan

Dalam grafik tersebut terlihat bahwa belanja daerah di Provinsi DIY selalu meningkat dari tahun ke tahun. Sedangkan untuk Provinsi NAD, meningkat dari tahun 2013 menuju 2015. Tetapi, untuk tahun 2015 menuju tahun 2016 nilainya menurun yang nominalnya sama dengan tahun 2014. Menurut BPS, dana untuk belanja daerah NAD turun karena adanya pemotongan dana perjalanan dinas yang dialihkan ke pembangunan sejumlah fasilitas yang rusak akibat bencana banjir yang terjadi di Aceh serta untuk honor guru-guru.

Sedangkan untuk Pendapatan Asli Daerah (PAD) Provinsi DIY dan NAD cenderung naik turun. Pada Provinsi NAD, terlihat untuk tahun 2015 sangat menurun dari tahun 2014. Menurut Bank Indonesia (BI), total pendapatan Pemerintah NAD, baik provinsi maupun kabupaten/kota selama kurun waktu lima tahun terakhir didominasi perimbangan dan Dana Otsus (otonomi khusus). Dana Otsus merupakan gabungan dari dana Otsus, penyesuaian dan lainnya. Sementara PAD Aceh rendah disebabkan masih sangat ketergantungan dengan anggaran pemerintah pusat.

Peningkatan Pendapatan Asli Daerah (PAD) mutlak harus dilakukan oleh Pemerintah Daerah agar mampu untuk membiayai kebutuhannya sendiri, sehingga ketergantungan Pemerintah Daerah kepada Pemerintah Pusat semakin berkurang dan pada akhirnya daerah dapat mandiri. Dalam Undang-Undang Nomor 33 Tahun 2004 tentang perimbangan keuangan antara pemerintah pusat dan pemerintah daerah, melalui pajak daerah dan Rentrebusi daerah (Muhtarom, 2015).

Seperti pada penelitian terdahulu oleh Rahmawati dan Hadi (2017) yang berjudul “*The Phenomenon Flypaper Effect in Balanced Funds, Regional Revenue and Surplus Budget Funding of Economic Growth and Regional Expenditure in District/City East Java Province*” menunjukkan hasil bahwa pendapatan asli daerah mempunyai pengaruh positif terhadap belanja daerah di Provinsi Jawa Timur.

Untuk mempercepat kemandirian fiskal pemerintah daerah secara merata, pemerintah pusat mengirimkan dana transfer dalam bentuk Dana Alokasi Umum (DAU) yang bertujuan untuk mematuhi pengeluaran pemerintah daerah yang belum terpenuhi (Ansharullah, 2018). Bantuan antarpemerintah dalam suatu negara atau wilayah sangat penting dalam keuangan pemerintahan (Deller, dkk, 2007). Menurut Abdullah dkk (2013), Dana-dana dari pemerintah pusat bertujuan sebagai instrumen untuk mengatasi masalah *horizontal imbalance* yang dialokasikan antar daerah dimana penggunaannya ditetapkan sepenuhnya oleh daerah (*block grants*).

Sumber penerimaan daerah dalam konteks otonomi daerah dan desentralisasi fiskal masih didominasi oleh bantuan dari pemerintah pusat dalam bentuk Dana Alokasi Umum, Dana Alokasi Khusus, dan Hasil Berbagi Pendapatan. Proporsi Dana Alokasi Khusus masih relatif kecil. Secara rata-rata nasional, pendapatan daerah hanya menyumbang 12-15% dari total pendapatan daerah, sementara sekitar 70% masih tergantung pada kontribusi dari bantuan pemerintah pusat (Rahmawati & Hadi, 2017).

Oleh karena itu, sepertinya desentralisasi belum berhasil dilaksanakan dengan baik karena fakta bahwa pemerintah daerah masih bergantung pada transfer pemerintah pusat. Itupun peran dan kontribusi sumber pendapatan sendiri atas Pendapatan dan Belanja Daerah Anggaran (APBD) relatif mengambil porsi kecil di seluruh anggaran. Faktanya, setiap wilayah berbeda dalam hal kapasitas dan sumber daya yang tersedia yang mengarah pada penciptaan kesenjangan fiskal (Amalia, 2017).

Menurut Oates (1999) menyatakan bahwa ketika responsnya adalah pengeluaran yang lebih besar untuk pendapatan daripada pendapatan sendiri, maka itu disebut *flypaper effect*. *Flypaper effect* dari pemerintah daerah untuk menanggapi pengeluaran daerah lebih dari transfer berasal dari pendapatan daerah. *Flypaper effect* adalah prediksi bahwa peningkatan transfer cenderung merangsang pengeluaran lebih banyak daripada peningkatan yang sebanding dalam pendapatan pembayar pajak-pembayar pajak (Turnbull, 1998).

Gramlich dan Galper (1973) mengamati bahwa hibah memiliki lebih banyak efek stimulatif pada tingkat pengeluaran publik daripada pendapatan asli daerah. Fenomena *flypaper effect* telah dibawaimplikasi yang lebih luas bahwa transfer akan menambah pengeluaran pemerintah daerah (Setyawan & Younguck, 2012). *Flypaper effect* juga menunjuk pada suatu kondisi yang terjadi saat pemerintah daerah merespon (belanja) lebih banyak atau boros dengan menggunakan dana transfer (*grants*) yang

diproksikan dengan DAU daripadadengan kemampuan sendiri, diproksikan dengan PAD (Wantara& Tara, 2013).

Melihat penjelasan diatas, penulis ingin meneliti apakah terjadi fenomena *flypaper effect* di 2 daerah istimewa tersebut. Maka dari itu penulis meneliti dengan judul untuk penelitian ini adalah“**ANALISIS FLYPAPER EFFECT PADA KABUPATEN/KOTA DI PROVINSI DIY DAN NANGGROE ACEH DARUSSALAM**”.

## **B. Rumusan Masalah**

Berdasarkan latar belakang dari permasalahan yang diuraikan diatas, maka dalam penelitian ini dirumuskan permasalahan sebagai berikut:

1. Apakah Pendapatan Asli Daerah (PAD) mempengaruhi Belanja Daerah (BD) di Daerah Istimewa Yogyakarta dan Nanggroe Aceh Darussalam?
2. Apakah Dana Alokasi Umum (DAU) mempengaruhi Belanja Daerah (BD) di Daerah Istimewa Yogyakarta dan Nanggroe Aceh Darussalam?
3. Apakah Dana Alokasi Khusus (DAK) mempengaruhi Belanja Daerah (BD) di Daerah Istimewa Yogyakarta dan Nanggroe Aceh Darussalam?
4. Apakah Dana Bagi Hasil (DBH) mempengaruhi Belanja Daerah (BD) di Daerah Istimewa Yogyakarta dan Nanggroe Aceh Darussalam?
5. Apakah Pendapatan Asli Daerah (PAD), Dana Alokasi Umum (DAU), Dana Alokasi Khusus (DAK) dan Dana Bagi Hasil (DBH) mempengaruhi Belanja Daerah (BD) di Daerah Istimewa Yogyakarta dan Nanggroe Aceh Darussalam?

6. Apakah terjadi fenomena *flypaper effect* pada Provinsi Daerah Istimewa Yogyakarta dan Nanggroe Aceh Darussalam?

### C. Tujuan Penelitian

Berdasarkan rumusan masalah diatas, diperoleh beberapa tujuan penelitian, diantaranya:

1. Menganalisis pengaruh Pendapatan Asli Daerah (PAD) terhadap Belanja Daerah (BD) di Provinsi Daerah Istimewa Yogyakarta dan Nanggroe Aceh Darussalam.
2. Menganalisis pengaruh Dana Alokasi Umum (DAU) terhadap Belanja Daerah (BD) di Provinsi Daerah Istimewa Yogyakarta dan Nanggroe Aceh Darussalam.
3. Menganalisis pengaruh Dana Alokasi Khusus (DAK) terhadap Belanja Daerah (BD) di Provinsi Daerah Istimewa Yogyakarta dan Nanggroe Aceh Darussalam.
4. Menganalisis pengaruh Dana Bagi Hasil (DBH) terhadap Belanja Daerah (BD) di Provinsi Daerah Istimewa Yogyakarta dan Nanggroe Aceh Darussalam.
5. Menganalisis pengaruh Pendapatan Asli Daerah (PAD), Dana Alokasi Umum (DAU), Dana Alokasi Khusus (DAK) dan Dana Bagi Hasil (DBH) mempengaruhi Belanja Daerah (BD) di Daerah Istimewa Yogyakarta dan Nanggroe Aceh Darussalam.
6. Menganalisis fenomena *flypaper effect* di Daerah Istimewa Yogyakarta dan Nanggroe Aceh Darussalam.



#### **D. Manfaat Penelitian**

Adapun manfaat dalam penelitian ini, diantaranya:

1. Bagi peneliti, hasil penelitian ini diharapkan dapat menambah wawasan dan pengetahuan mengenai fenomena *flypaper effect* dan faktor-faktor yang mempengaruhinya.
2. Bagi pemerintah, hasil penelitian diharapkan dapat menjadi bahan masukan dan informasi tambahan bagi pemerintah Provinsi Daerah Istimewa Yogyakarta dan Provinsi Nanggroe Aceh Darussalam.
3. Bagi akademisis, hasil penelitian ini diharapkan dapat menjadi bahan referensi penelitian tentang fenomena *flypaper effect*.

#### **E. Sistematika Pembahasan**

Pada penelitian ini, sistematika penyusunannya terdiri dari V bab, yang masing-masing bab akan dijelaskan secara garis besar, yaitu:

Bab I Pendahuluan. Bab ini berisi tentang latar belakang masalah, rumusan masalah. Tujuan dan manfaat penelitian serta sistematika penulisan; menjelaskan secara umum latar belakang masalah dari kasus yang diteliti, isu-isu yang dimunculkan serta penjelasan yang disertai dengan data.

Bab II Landasan Teori. Bagian ini memuat tentang telaah pustaka yang berisi tentang hasil penelitian-penelitian terdahulu terkait dengan belanja daerah dan *flypaper effect* serta perbedaan penelitian yang dilaksanakan oleh penelitian sebelumnya. Selain itu, dibahas juga tentang kerangka teoritik yang berisi teori-teori tentang belanja daerah, PAD, dana perimbangan, jumlah

penduduk, luas wilayah dan *flypaper effect*. Pada bab II ini juga akan dibahas mengenai hipotesis penelitian.

Bab III merupakan bagian metode penelitian. Bagian ini menjelaskan bagaimana metode penelitian yang digunakan, meliputi uraian jenis penelitian, objek penelitian, jenis dan teknik pengumpulan data, definisi operasional variabel, regresi panel dinamis dan pengujian hipotesis.

Bab IV merupakan bagian pembahasan. Bagian ini menguraikan tentang hasil-hasil dari analisis beberapa pengujian yang telah ditentukan serta menyesuaikan antara hipotesis dengan hasil analisis (diterima atau tidaknya suatu hipotesis).

Bab V merupakan bagian penutup. Bagian penutup berisikan tentang kesimpulan akhir dari penelitian yang menghasilkan pengaruh PAD, DAU, DAK, DBH dan jumlah penduduk terhadap belanja daerah serta ada tidaknya fenomena *flypaper effect* di Provinsi Daerah Istimewa Yogyakarta dan Provinsi Nanggroe Aceh Darussalam, keterbatasan penelitian serta saran-saran yang terkait hasil peneliti.

STATE ISLAMIC UNIVERSITY  
SUNAN KALIJAGA  
YOGYAKARTA

## **BAB V**

### **PENUTUP**

#### **A. Kesimpulan**

Berdasarkan hasil penelitian dan pembahasan sebelumnya, didapatkan kesimpulan sebagai berikut:

- a) Variabel Pendapatan Asli Daerah (PAD) berpengaruh positif dan signifikan terhadap belanja daerah sehingga PAD dapat meningkatkan belanja daerah di kabupaten atau kota di Provinsi DIY dan NAD pada tahun 2013-2017.
- b) Variabel Dana Alokasi Umum (DAU) berpengaruh positif dan signifikan terhadap belanja daerah sehingga DAU dapat meningkatkan belanja daerah kabupaten atau kota di Provinsi DIY dan NAD pada tahun 2013-2017.
- c) Variabel Dana Alokasi Khusus (DAK) berpengaruh positif dan signifikan terhadap belanja daerah sehingga DAK dapat menurunkan belanja daerah kabupaten atau kota di Provinsi DIY dan NAD pada tahun 2013-2017.
- d) Variabel Dana Bagi Hasil (DBH) tidak berpengaruh terhadap belanja daerah sehingga DAU dapat meningkatkan belanja daerah kabupaten atau kota di Provinsi DIY dan NAD pada tahun 2013-2017.
- e) Variabel Pendapatan Asli Daerah (PAD), Dana Alokasi Umum (DAU), Dana Alokasi Khusus (DAK) dan Dana Bagi Hasil (DBH) secara simultan atau bersamaan berpengaruh dan signifikan terhadap belanja daerah kabupaten atau kota di Provinsi DIY dan NAD pada tahun 2013-2017.

- f) Terjadi fenomena *flypaper effect* disebabkan karena lebih besarnya pengaruh DAU dibandingkan PAD terhadap belanja daerah pada kabupaten atau kota di Provinsi DIY dan NAD pada tahun 2013-2017.

## B. Keterbatasan

Pada penelitian ini terdapat beberapa keterbatasan yaitu faktor-faktor yang memengaruhi belanja daerah hanya menggunakan empat variabel independen yaitu PAD, DAU, DAK dan DBH serta hanya menggunakan satu variabel kontrol yaitu jumlah penduduk sedangkan masih banyak faktor-faktor lain yang memengaruhi belanja daerah dan *flypaper effect*.

## C. Saran

Berdasarkan kesimpulan dan keterbatasan yang telah dihasilkan dalam penelitian ini, terdapat beberapa saran yang perlu diperhatikan yaitu:

- a) Rendahnya kontribusi PAD terhadap belanja daerah disebabkan dengan rendahnya penerimaan dari PAD. Untuk meningkatkan PAD maka daerah bisa melakukan ekstensifikasi dan intensifikasi penerimaan pajak daerah karena pajak daerah merupakan komponen PAD yang paling besar.
- b) Masih tingginya ketergantungan daerah terhadap dana perimbangan yaitu DAU, DAK dan DBH karena disebabkan rendahnya PAD. Belanja daerah diharapkan lebih diarahkan kepada sektor publik agar penerimaan daerah dari penggunaan sektor publik dapat menambah PAD sehingga meminimalisir ketergantungan terhadap dana yang diberikan pemerintah pusat.

- c) Penelitian selanjutnya diharapkan memasukkan variabel lain yang secara teori lebih besar pengaruhnya terhadap belanja daerah seperti PDRB, pertumbuhan ekonomi dan lain-lain.
- d) Menambah variabel kontrol lainnya yang berfungsi sebagai variabel kendali seperti inflasi, kemiskinan, luas wilayah dan lain-lain.



## DAFTAR PUSTAKA

- Abdullah, Syukriy, dkk. (2013). Pengaruh Pendapatan Asli Daerah dan Dana Alokasi Umum terhadap Belanja Modal serta Dampaknya terhadap Pertumbuhan Ekonomi Daerah (Studi pada Kabupaten dan Kota di Aceh). *Jurnal Akuntansi Volume 2, No.2, Mei 2013*. Pascasarjana Universitas Syiah Kuala.
- Abudanti, Nyoman, dkk. (2017). Kontribusi Pendapatan Asli Daerah dan Dana Perimbangan Terhadap Belanja Modal dan Kinerja Keuangan Daerah Provinsi Bali. *Jurnal Akuntansi Indonesia Vol.6 No.1 Januari 2017*. Universitas Udayana Bali
- Afiyandi, Yuli. (2011). Sinergitas Pajak dan Zakat dalam Keuangan Publik Islam (Analisis Historis dan kondisi kekinian). *Jurnal Resaii, Vol. 1 No. 2*
- Amalia, Fitri. (2015). Analisis Flypaper Effect pada Belanja Daerah Kabupaten dan Kota di Provinsi Banten. *Jurnal Organisasi dan Manajemen, Vol. 11 No. 1 Maret 2015*. UIN Syarif Hidayatullah Jakarta
- Bawono, Bernando dan Gatot Tri (2008). Pengaruh Dana Alokasi Umum (DAU) dan Pendapatan Asli Daerah (PAD) terhadap Belanja Pemerintah Daerah. *Skripsi. Ilmu Ekonomi Studi Pembangunan, Fakultas Ekonomi. Universitas Islam Indonesia*.
- Bird, Richard M, dan Michael Smart. 2001. *Intergovernmental Fiscal Transfer: Some Lesson from International Experience* dalam makalah yang disampaikan dalam *symposium on Intergovernmental Transfers in Asian Countries: Issues and Practices*. Tokyo
- Bisai, dkk. (2016). *Analisis Flypaper Effect Pada Pemerintah Daerah di Provinsi Papua*. Jurnal Kajian Ekonomi dan Studi Pembangunan.
- Connolly, Stephen & Stephen J. Bailey. (1998). *The Flypaper Effect: Identifying Areas For Further Research*. Department of Economics, Glasgow Caledonian University, Glasgow G4 0BA, Scotland, U.K
- Dasril, Roziana Octia. (2015). *Dampak Inklusi Keuangan terhadap Kebijakan Kebijakan Moneter: Pengalaman Empiris dengan Data Panel Dinamis*. Skripsi IPB Bogor
- Degefa, Derrese. (2003). Fiscal Decentralization in Africa: A Review of Ethiopia's Experience. Economic Commission for Africa. Ad-Hoc Expert Group Meeting. Addis Ababa: UNCC

- Deller, S., Maher, C., & Liedo, V. (2007). Pemerintah Daerah Winconsin, Pendapatan Negara Dibagi dan Flypaper yang IlusifEfek. *Jurnal Penganggaran, Akuntansi, dan Manajemen Keuangan*, 19 (2), 200-220.
- Dumairy. (1996). *Perekonomian Indonesia*. Jakarta: Erlangga.
- Elisabeth. (2018). Pengaruh Pendapatan Asli Daerah, Dana Alokasi Umum, Dana Alokasi Khusus dan Dana Bagi Hasil Terhadap Belanja Daerah Serta Analisis *Flypaper Effect* Pada Kabupaten dan Kota di Provinsi Jawa Barat. *Skripsi*. Universitas Sanata Dharma Yogyakarta.
- Elmi, Bachrul. (2002). *Keuangan Pemerintah Daerah Otonom di Indonesia*. UI-Press. Jakarta
- Fuad, Khoirul. (2017). Model Alokasi Dana Perimbangan dan Pendapatan Alokasi Daerah (PAD) untuk Kemaslahatan Ummat. *Jurnal Akuntansi Indonesia Vol. 6 No. 1 Januari 2017*.
- Fasholla, Riko Tri. (2018). *Pengaruh Belanja Daerah, Jumlah Penduduk, Pendapatan Asli Daerah Terhadap Kemiskinan di Kabupaten Cilacap Periode Tahun 2011-2016*. Skripsi. Fakultas Ekonomi UII Yogyakarta.
- Fauzy, Moh. Qudsi dan Sayyidatul Fitriyah. (2017). Politik Anggaran Pemerintah Daerah Perspektif *Maqasid Syariah*: Studi Analisis Sektorl pada APBD Kabupaten Bangkalan Tahun 2013-2015. *Jurnal Ekonomi Syariah Teori dan Terapan Vol. 4 No. 10 Oktober 2017*. Universitas Airlangga.
- Gorodnichenko, Y. (2001) *Effect of Intergovernmental Aid on Fiscal Behavior of Local Governments: The Case of Ukraine*, Mاستer Thesis, University of Kiev.
- Gramlich, EM dan Galper, H. (1973) *Negara dan Perilaku Fiskal Lokal dan FederalKebijakan Hibah*, Brosur Papers tentang Kegiatan Ekonomi, 1, hlm.15-58.
- Gujarati., & Porter. (2009). *Dasar-Dasar Ekonometrika*. Jakarta: Salemba Empat.
- Hamid, Ahmad Munir. (2016). Peran Baitul Maal dalam Kebijakan Keuangan Publik. *Jurnal Ekonomi Syariah Vol.1 No. 1 Januari*. Lamongan
- Hastuti, Indhi. (2011). Analisis *Flypaper Effect* Dana Alokasi Umum (DAU), Pendapatan Asli Daerah (PAD) dan Kinerja Satuan Kerja Perangkat Daerah (SKPD) (Studi Pada Kota dan Kabupaten Semarang). *Jurnal Akuntansi*. Fakultas Ekonomi Universitas Diponegoro Semarang.

- Jaelani, Aan. (2014). *Islam Public Finance: Reflections on APBN and The Budget Politics in Indonesia*. Munich Personal RePEc Archive IAIN Syekh Nurjati Cirebon.
- Junaedy. (2013). Pengaruh Dana Alokasi Umum, Pendapatan Asli Daerah, Dana Bagi Hasil, Sisa Lebih Pembiayaan Anggaran dan Luas Wilayah Terhadap Belanja Modal. *Jurnal Manajemen dan Akuntansi*. Universitas Yapis Papua.
- Kawung, George M.V ,dkk. (2015). *Pengaruh Pendapatan dan Jumlah Penduduk Terhadap Pendapatan Asli Daerah (PAD) di Kota Sorong*. Jurnal Berkala Ilmiah Efisiensi. Universitas Sam Ratulangi Manado.
- Kroijer, Anna & Andres Rodriguez. (2009). *Fiscal Decentralization Economic Growth in Central and Eastern Europe*. LSE Europe Discussion Paper Series.
- Kusuma, Hendra. (2017). Flypaper Effect: Fiscal Illusion and Bureaucratic Model. *Jurnal Ekonomi dan Studi Pembangunan*. Universitas Muhammadiyah Malang.
- Kuncoro, H. (2004). Fenomena *Flypaper Effect* pada Kinerja Keuangan Pemda Kab/Kota di Indonesia. *Jurnal Ekonomi Pembangunan*.
- Listiorini. (2012). Fenomena Flypaper Effect pada Dana Perimbangan dan Pendapatan Asli Daerah terhadap Belanja Daerah pada Kabupaten/Kota di Sumatera Utara. *Jurnal Keuangan dan Bisnis Vol. 4 No. 2, Juli 2012*.
- Maftukhatussolikhah. (2015). Mempertimbangkan Tingkat *Maqasid Syariah* dalam Penentuan Anggaran Belanja Pemerintah. *Jurnal I-Finance Vol.1 No.1*.
- Mardiasmo. (2002). *Otonomi dan Manajemen Keuangan Daerah*. Penerbit Andi. Yogyakarta.
- Marizka, Reza. (2013). Pengaruh Pendapatan Asli Daerah, Dana Bagi Hasil, Dana Alokasi Umum dan Dana Alokasi Khusus terhadap Tingkat Kemandirian Keuangan Daerah pada Kabupaten dan Kota di Sumatera Barat. *Skripsi Fakultas Ekonomi*. Universitas Negeri Padang.
- Martinez, Vazques Jorge 2005. *Fiscal Decentralization, Macrostability, and Growth*
- Martono, Nanang. (2012). *Metode Penelitian Kuantitatif: Analisis Isi dan Analisis Data Sekunder*. Jakarta: Raja Grafindo Persada.



- Masdjojo, G dan Sukartono. (2009). Pengaruh Pendapatan Asli Daerah dan Dana Perimbangan Terhadap Belanja Daerah serta Analisis *Flypaper Effect* Kabupaten/Kota di Jawa Tengah Tahun 2006-2008. *Telaah Manajemen*.
- Muhtar, Amin. (2015). Potensi Wakaf Menjadi Lembaga Keuangan Publik (Kajian Kritis Terhadap Konsep Dan Praktik Wakaf Dalam Islam. *Jurnal As-syariah Vol. 17 No. 1 April*
- Muhtarom, Abid. (2015). Analisis PAD Terhadap Kesejahteraan Masyarakat Kabupaten Lamongan Periode Tahun 2010-2015. *Jurnal Ekbis*, Fakultas Ekonomi Universitas Islam Lamongan.
- Mulyadi, M. Syarif & Erny Murniasih. (2011). Pengaruh Transfer Pemerintah Pusat Terhadap perilaku Fiskal Pemerintah Daerah di Provinsi Kalimantan Timur. *Jurnal Ekonomi dan Pembangunan Indonesia Vol. 12 No. 1*. Kementerian Keuangan.
- Nabilah, Dessy, Setiawan. (2016). Pemodelan Pertumbuhan Ekonomi Indonesia Menggunakan Data Panel Dinamis dengan Pendekatan Generalized Method of Moment Arellano-Bond. *Jurnal Sains dan Seni ITS Vol. 5 No. 2*
- Neyapti, B. (2010). Fiscal decentralization and deficits: International evidence. *European Journal of Political Economy*, 26(2), 155-166.
- Niskanen, W. A. (1971). *Bureaucracy and representative government*: Transaction Publishers.
- Nordiansyah.M, dkk. (2015). Flypaper Effect pada Pedapatan Asli Daerah (PAD), dan Dana Alokasi Khusus (DAK) Terhadap Belanja Daerah pada Pemerintah Kabupaten/Kota di Provinsi Kalimantan Selatan (2009-2013). *Jurnal Akuntansi dan Bisnis Vol. 15, No. 1, Februari 2015: 1-12*.
- Noviyanti, Ririn. (2016). Pengelolaan Keuangan Publik Islam Perspektif Historis. *Jurnal Ekonomi Syariah*. Malang
- Nugroho, M. Rudi. (2018). *Flypaper Effect of Regional Expenditures in Yogyakarta*. *Journal of Economics and Bussiness Shirkah*. UIN Sunan Kalijaga Yogyakarta
- Oates, W.E., (1994), "Federalism and Government Finance", dalam J. Quigley dan E. Smolensky, (Ed.), *Modern Public Finance*, Harvard University Press, Cambridge, MA: 126-51

- Oktavia, Deni. (2014). *Flypaper Effect: Fenomena Serial Waktu dan Lintas Kabupaten Kota di Jawa Timur tahun 2003-2013*. *Jurnal Akuntansi Universitas Jember Vol. 12 No. 2*. Universitas Jember.
- Prasetya, F. (2012). *Modul ekonomi publik bagian V: Teori Pengeluaran Pemerintah*. Malang: Fakultas ekonomi dan bisnis. Universitas Brawijaya.
- Prakosa, KB. (2004). Analisis Pengaruh Dana Alokasi Umum (DAU) dan Pendapatan Asli Daerah (PAD) terhadap Prediksi Belanja Daerah (studi empiric di wilayah provinsi Jawa Tengah dan DIY). *Jurnal Akuntansi dan Auditing Indonesia, Vol. 6 (2)*.
- Purwanto. S.K & Suharyadi. (2016). *Statistika untuk Ekonomi dan Keuangan Modern Edisi 3 Buku 1*. Penerbit Salemba Empat Jakarta
- Putri, Yuliana Maesa. (2017). *Pengaruh Dukungan Politik, Pendapatan Asli Daerah Terhadap Budget Forecast Errors Pemerintah Daerah di Sumatera*. *Jurnal Akuntansi Universitas Negeri Padang*.
- Rahman, Arief. Diah Ayu K. (2007). *Flypaper Effect pada Dana Alokasi Umum (DAU) dan Pendapatan Asli Daerah (PAD) terhadap Belanja Daerah pada Kabupaten/Kota di Indonesia*. *JAAI Vol. 11 No. 1 2007:67-80*. Universitas Islam Indonesia Yogyakarta.
- Rahmawati, Farida DR. Dr. Hadi Sumarsono. (2017). The Phenomenon Flypaper Effect in Balanced Funds, Regional Revenue and Surplus Budget Funding of Economic Growth and Regional Expenditure in Districts/City East Java Province. *IOSR Journal of Economics and Finance*.
- Rahmatika, Arivatu Ni'mati. (2018). Penerapan sistem Anggaran Keuangan Negara Islam dan Pengaruhnya Terhadap Perkembangan Ekonomi. *Jurnal Vol. 2 No. 1 Mei 2018*
- Rochmatullah dan Probohudono (2014.) *Praktik Belanja Bantuan Sosial Pemerintah daerah di Indonesia*, SMA 17 Mataram.
- Roemer. J. E and Joaquiun Silvestre. (2000). The Flypaper Effects is not n Anomaly. *Journal of Economic Literature*. Classification Number: D72. H41. H71. H77. Maret 2000
- Rokhaniyah, Siti & Muh. Rudi N. (2011). Analisis *Flypaper Effect* Pada Belanja Pemerintah Kota dan Kabupaten Di Indonesia Tahun 2006-2008. *Jurnal Fokus Ekonomi Vol.10, No. 2*. Surakarta

- Saputri, Sagita. (2017). *Faktor-Faktor Penentu Pembiayaan UMKM di Indonesia Tahun 2011-2015*. Skripsi Fakultas Ekonomi dan Bisnis Islam. UIN Sunan Kalijaga.
- Setyawan, Dhani & Younguck Kang. (2012). Intergovernmental Transfer And The Flypaper Effect. *KDI School Working Paper Series*.
- Soleh, Ahmad dan Merri Anitasari. (2013). Pengaruh Pengeluaran Pemerintah Terhadap Pertumbuhan Ekonomi di Provinsi Bengkulu. *Jurnal Ekonomi Universitas Bengkulu*.
- Subekan, Hartono. (2012). *Keuangan Daerah: Terapi Atasi Kemiskinan*. Malang: Alta Pustaka.
- Sukarna, Wiranta. 2013. *Keuangan Daerah dan Pelayanan Publik*. Yogyakarta : P3DI Setjen DPR Republik Indonesia dan Azza Grafika.
- Syarifuddin. Amir. (2008). *Ushul Fiqh*. Jakarta: Kencana Prenada Media Group
- Suryantini, Ni Putu Santi. Made Ari Juniawan. (2018). Pengaruh PAD dan DAK terhadap Belanja Modal Kota dan Kabupaten di Provinsi Bali. *E-Jurnal Manajemen Unud, Vol. 7, No. 3, 2018: 1255-1281*. Universitas Udayana Bali
- Suyanto. Joko Untung. Tri W. (2017). Pengaruh PAD, DAU DAK terhadap Belanja Daerah dan DBH sebagai Pemoderasi Pemerintah Kabupaten/Kota di Provinsi Jawa Barat Periode Tahun 2010-2014. *Jurnal Ilmiah WIDYA Ekonomika Vol. 1 No. 02 Mei 2017*. Universitas Pancasila.
- Turnbull, GK (1998) Efek Overspending dan Flypaper dari Fiscal Illusion: Theory dan Bukti Empiris, *Jurnal Ekonomi Perkotaan* , 44, pp.1-26
- Wantara, Agus Ign. Tara Kartika. (2013). *Faktor-Faktor yang Mempengaruhi Belanja Daerah dan Kemungkinan Terjadinya Flypaper Effect di Daerah Istimewa Yogyakarta Tahun 2005-2011*. Fakultas Ekonomi Universitas Atma Jaya Yogyakarta.
- Widarjono, Agus. (2009). *Ekonomika Pengantar dan Aplikasinya, Edisi Ketiga*. Yogyakarta: Ekonesia.
- Undang-Undang Nomor 44 Tahun 1999
- Undang-Undang Nomor 32 tahun 2004
- Website resmi Direktorat Jenderal Pajak dan Kementerian Keuangan

## LAMPIRAN

### LAMPIRAN 1: DATA PENELITIAN

KOTA/KAB	Tahun	BD	PAD	DAU	DAK	DBH	JP
BANTUL	2013	1355174639963	170006170399	854810634000	47196880000	21575353234	947072
BANTUL	2014	1734327106969	265128264614	949252188000	60914370000	32302650676	959445
BANTUL	2015	1979120891883	312429913747	942850827000	61102870000	33905757842	972511
BANTUL	2016	2016543978974	404454703746	999814365000	292199996275	39338415888	983527
BANTUL	2017	2161336557886	369224767336	1072226613212	322063741500	40935405000	995264
GK	2013	1236639665427	66710859953	779069238000	65283610000	34721137840	700191
GK	2014	1345370674028	90333148739	847388294000	61562860000	23983387815	707794
GK	2015	1652780523719	145856402583	872566961000	72771380000	27291255921	715282
GK	2016	1651553580386	206278865616	954997369000	253996628235	30631001633	722479
GK	2017	1837111037682	192374661747	1024163715014	301675497100	30826246000	729364
KP	2013	935369836235	64750332115	594978790000	52894140000	27930383748	403179
KP	2014	1045554895967	92815160162	639409211000	47077300000	19983310946	407709
KP	2015	1306477081826	187802916834	657260489000	53805650000	23826034000	412198
KP	2016	1406491090412	180273363595	718490508000	212673878741	26387202166	416683
KP	2017	1440263093214	221215012962	718490508000	231472513000	29250013000	421295
SLEMAN	2013	1733223825924	298406946875	891589912000	50823330000	49803219090	1141733
SLEMAN	2014	1978674626620	383497911987	952102502000	48673210000	47735401184	1154501

KOTA/KAB	Tahun	BD	PAD	DAU	DAK	DBH	JP
SLEMAN	2015	2313277074385	564060923221	984410612000	14433000000	52064420273	1167481
SLEMAN	2016	2455446948874	717151176029	1014310630000	240745571146	66604303616	1180479
SLEMAN	2017	2615343533863	698754166932	1051041705164	317082201000	69963565000	1193512
KOTA YK	2013	1134964779286	304797498596	597212209000	6220630000	52868206699	402679
KOTA YK	2014	1422093336380	404272607099	618742352000	2249900000	64430649391	407667
KOTA YK	2015	1741299934341	44984910833	622365351000	561100000	46153980984	412704
KOTA YK	2016	2455446948874	717151176029	670278830000	151641280000	53510435057	1180479
KOTA YK	2017	1644123791796	511132838058	670278830000	150285814000	62454190000	422732
ACEH BARAT	2013	629916872288	43542463777	507582407000	69100470000	30690882339	185903
ACEH BARAT	2014	853710003772	54074929194	507582407000	69100470000	34953810497	190244
ACEH BARAT	2015	1067001011801	120984504280	565634080000	84132770000	29488932889	193791
ACEH BARAT	2016	<b>1329717090210</b>	140614479580	580525044000	150057206123	22026073759	197921
ACEH BARAT	2017	1408314314072	149228601189	580525044000	178489084000	23467637000	20168000
ACEH BESAR	2013	903099412006	54563804000	618323628000	75506040000	33964450126	376491
ACEH BESAR	2014	1175988249780	65393300000	673776666000	77168330000	31618721510	384618
ACEH BESAR	2015	1383315322356	91310403308	698185445000	84028850000	23107857398	392584
ACEH BESAR	2016	<b>1812097255088</b>	135284494844	720668458000	315141289592	21574428371	400913
ACEH BESAR	2017	1912334171883	113700553300	720668458000	220821011000	22658782206	4091100
ACEH SELATAN	2013	743272013349	36381613701	528579445000	66938680000	35000000000	216994
ACEH SELATAN	2014	974617050675	50280100262	582668161000	63233840000	32500000000	220971
ACEH SELATAN	2015	1104595463166	79039081500	604474808000	80929450000	27473452000	224897

KOTA/KAB	Tahun	BD	PAD	DAU	DAK	DBH	JP
ACEH SELATAN	2016	<b>1481286881579</b>	125989165879	649570785000	315369155238	15054695167	228603
ACEH SELATAN	2017	1471148845222	118286755672	649570785000	273265321000	17590977000	2318900
ACEH SINGKIL	2013	474692642174	16503905805	336786951000	56596650000	32462885247	110108
ACEH SINGKIL	2014	632840249158	20185977713	380851529000	51648640000	27265168135	112161
ACEH SINGKIL	2015	749227676611	37100892950	399966120000	70154660000	24265355889	114518
ACEH SINGKIL	2016	<b>967082630925</b>	42057160523	436600103000	192988104387	19895798703	116712
ACEH SINGKIL	2017	898389281735	49595582180	436600103000	124188352000	25087397791	119490
ACEH TENGAH	2013	740486105127	73668285472	513863035000	41803310000	30252402000	188214
ACEH TENGAH	2014	1009505670295	81514887972	564691527000	48446100000	28183855721	192204
ACEH TENGAH	2015	1259169960778	147854425890	579832765000	59173440000	28167882000	196090
ACEH TENGAH	2016	<b>1608908395282</b>	156130102890	613313520000	382808760675	17786532944	200412
ACEH TENGAH	2017	1497208299616	156824996423	613313520000	243550557000	21554011406	204270
ACEH TENGGARA	2013	612704157196	29987694062	470577374000	40861120000	26608219358	192013
ACEH TENGGARA	2014	865660952683	45020165000	520394600000	46192990000	13886725079	196249
ACEH TENGGARA	2015	1048370696614	64230377872	539245123000	57937470000	23031400000	200014
ACEH TENGGARA	2016	<b>1434313995465</b>	61457042356	594675376000	344073219825	16116871579	204468
ACEH TENGGARA	2017	1497208299616	156824996423	594675376000	144195259000	14706466000	208480
ACEH TIMUR	2013	881194929598	35481055588	600936437000	81223480000	85924268349	386212
ACEH TIMUR	2014	1305634453587	56331400594	703898153000	91686320000	89771034588	394933
ACEH TIMUR	2015	1392468296974	104856210928	730055738000	105744630000	79858137074	402976
ACEH TIMUR	2016	<b>1751871412797</b>	94345443632	784102687000	205137668153	62702500883	411279

KOTA/KAB	Tahun	BD	PAD	DAU	DAK	DBH	JP
ACEH TIMUR	2017	1887330057391	113564667525	872480849857	286755520000	51793660000	419590
ACEH UTARA	2013	1358036919749	113747660400	690327098000	56315630000	405381286349	565370
ACEH UTARA	2014	1754371875179	119416078392	755061139000	70250520000	509846527050	572961
ACEH UTARA	2015	1836824352900	192540262593	738765524000	80519150000	407846275000	583892
ACEH UTARA	2016	<b>2434730081880</b>	388251800973	1021636687163	275015671592	410982736520	593492
ACEH UTARA	2017	2714589771909	247111499871	844790242000	340224375671	390491545574	602550
BIREUN	2013	1032925298243	113176956114	699060590000	59183470000	50013579651	417289
BIREUN	2014	1260721151264	116739715357	770780301000	61083000000	51812594111	423397
BIREUN	2015	1429730868690	168341625954	780023926000	70668360000	28976981189	435300
BIREUN	2016	<b>1936610656833</b>	186162575752	816856418000	278901191871	24712964929	443627
BIREUN	2017	2051260256160	191416743709	816856418000	330047784000	22454645889	453220
PIDIE	2013	965047115580	77985670678	683766687000	67887650000	33686013919	404817
PIDIE	2014	1250294580269	96773315369	746937953000	65717570000	26517424255	410580
PIDIE	2015	1469133107038	189252525543	766392994000	69572750000	28204269573	418882
PIDIE	2016	<b>2136434661060</b>	249489453846	809163289000	306540420153	20869128332	425974
PIDIE	2017	2219372102909	307687536671	809163289000	259603499000	21811090764	432600
SIMEULUE	2013	506045139697	17478691000	345242688000	31003110000	28881133756	86206
SIMEULUE	2014	600864819683	18244144512	378859516000	67027470000	20758490904	87598
SIMEULUE	2015	745993542245	35906838734	403115791000	85956720000	22827059889	89117
SIMEULUE	2016	<b>856671822085</b>	48646141736	439543813000	159484180915	13686271826	90291
SIMEULUE	2017	1011875012638	44260454384	463808679768	165229948000	13916373000	91370

KOTA/KAB	Tahun	BD	PAD	DAU	DAK	DBH	JP
KOT.BANDA ACEH	2013	893834094394	101400000000	567628828000	31003110000	39200400000	239404
KOT.BANDA ACEH	2014	1113715679533	143691956809	610554730000	38833120000	39200400000	249499
KOT.BANDA ACEH	2015	1168955301261	167087667998	612503568000	4275410000	37943202000	250303
KOT.BANDA ACEH	2016	<b>1331611774489</b>	258591409669	602292108000	168636091947	30872881523	254904
KOT.BANDA ACEH	2017	1248393437876	240438164073	602292108000	125476207000	35615752000	259910
KOT.SABANG	2013	457953552640	19877876988	301933548000	28135400000	26964759699	32215
KOT.SABANG	2014	567795469286	31206387338	324038882000	31401610000	28169175376	32739
KOT.SABANG	2015	648293107987	51541734187	332562082000	57759450000	32920616104	33215
KOT.SABANG	2016	<b>612518378396</b>	47776631105	353813480000	132841133377	17357382844	33622
KOT.SABANG	2017	670130567729	48885657700	353813480000	82976189000	15911212000	33980
KOT.LANGSA	2013	524480463091	57587026529	381240982000	29920830000	20513411676	159761
KOT.LANGSA	2014	710109901106	69070631087	419767005000	32355330000	26399774401	162814
KOT.LANGSA	2015	795095693423	110346992330	425446753000	44252030000	25091140000	165890
KOT.LANGSA	2016	<b>998271053424</b>	121369467376	451951928000	187184335202	17668460044	168820
KOT.LANGSA	2017	1025196366757	124092504605	451951928000	175569024000	18503159000	171570
KOT.LHOKSEUM	2013	665052877079	38350390000	437793850000	30890340000	65475072520	183232
KOT.LHOKSEUM	2014	779472794437	39364195053	469439419500	33752780000	62512359520	187455
KOT.LHOKSEUM	2015	857195754510	48458013500	469107319000	42904830000	46264860689	191407
KOT.LHOKSEUM	2016	<b>890338348966</b>	56348631473	467846597000	177543384827	42965175599	195186
KOT.LHOKSEUM	2017	905824453232	69702917843	467846597000	93987800000	65399007714	198980
GAYO LUES	2013	519172735037	13193813464	374040972000	48430790000	59610976320	84717



KOTA/KAB	Tahun	BD	PAD	DAU	DAK	DBH	JP
GAYO LUES	2014	701577509358	15517898464	403096648000	51885490000	30913485995	86262
GAYO LUES	2015	810018188270	28347657964	416868039000	68271440000	31187861853	87881
GAYO LUES	2016	<b>1070569477025</b>	46277349072	466817081000	219874848991	23502041055	89500
GAYO LUES	2017	974212695553	46974515723	467045263000	96954417000	19247954853	91020
ACEH BARAT DAYA	2013	586315237209	46279671500	362624746000	65504540000	25612870251	135385
ACEH BARAT DAYA	2014	777191025384	49229671500	406138315000	67440970000	19977957956	138140
ACEH BARAT DAYA	2015	841018397261	60000000000	416171312000	74549220000	20958363889	140689
ACEH BARAT DAYA	2016	<b>1104567548238</b>	80496800924	459078723000	263260136001	13639162964	143312
ACEH BARAT DAYA	2017	1049635904133	83358445530	473328087000	158198558536	19387211890	145730
ACEH JAYA	2013	530036596708	17697650000	341773459000	53468110000	27271222134	82385
ACEH JAYA	2014	712681823307	22094346068	382101138000	55013090000	27398564038	86123
ACEH JAYA	2015	793413519100	36836018262	400638553000	71195980000	23334736000	86385
ACEH JAYA	2016	<b>1025411816411</b>	45774374212	422268332000	217860074384	15590951898	87622
ACEH JAYA	2017	1009187374519	58602987732	422268332000	102252740000	14625880000	89620
NAGAN RAYA	2013	665602474009	37282533575	464191402000	58980610760	50107735066	149397
NAGAN RAYA	2014	931077983938	46675208575	500941291000	74559290000	53812687919	152352
NAGAN RAYA	2015	1104827637164	65795440255	503087763000	77325050000	120593267400	155070
NAGAN RAYA	2016	<b>1143289834223</b>	104202917807	515602317000	116001498649	19361099635	158223
NAGAN RAYA	2017	1342388146373	10033198015	515602317000	110352495000	22415236000	161330
ACEH TAMIANG	2013	634384072013	32643991246	423677588000	41006940000	87147136085	269007
ACEH TAMIANG	2014	849268862014	49316441191	467034124000	46182210000	87059976085	272228

KOTA/KAB	Tahun	BD	PAD	DAU	DAK	DBH	JP
ACEH TAMIANG	2015	1032885392015	108301267805	486741323000	58602900000	116416427459	278324
ACEH TAMIANG	2016	<b>1288839478500</b>	114051092364	542165803000	247089944122	74628047046	282921
ACEH TAMIANG	2017	1276189072017	128487282902	547890960000	143560416000	74733279000	287010
BENER MERIAH	2013	477320227900	17500000000	375310917000	52306830000	8203208283	131023
BENER MERIAH	2014	681716952225	33526623242	410897128000	60325290000	21525153500	134015
BENER MERIAH	2015	737400455843	59618500000	421563069668	60325290000	19917692597	136821
BENER MERIAH	2016	<b>1004104466756</b>	66454059145	456974428000	173933538546	14651915983	139890
BENER MERIAH	2017	1081047135880	98074368300	456974428000	112795139000	18418939439	142530
PIDIE JAYA	2013	475640425028	21341427032	350574172000	50647270000	24874224210	142887
PIDIE JAYA	2014	694830894321	28275562832	391789535000	55700990000	19633682816	145584
PIDIE JAYA	2015	705473959652	30116182632	402160221000	64647850000	20241109183	148719
PIDIE JAYA	2016	<b>993060004166</b>	45986243650	427787226000	235696469825	13789147865	151472
PIDIE JAYA	2017	979921257017	49328412381	441911909000	124048098000	16782345618	154800
KOT.SUBULUSSALAM	2013	342500947753	8130998240	251600000000	27457570000	29859281000	72103
KOT.SUBULUSSALAM	2014	479276609020	11952598240	278513125000	27329480000	20085503456	73708
KOT.SUBULUSSALAM	2015	539461911903	37018771671	292296821000	36932310000	19615080000	75188
KOT.SUBULUSSALAM	2016	<b>848508687560</b>	42314514319	346538214000	189106734176	12477315997	77084
KOT.SUBULUSSALAM	2017	738107968314	55926797294	346649771000	106330454000	17083567647	78730

## LAMPIRAN 2: Analisis Statistik Deskriptif

	BD	PAD	DAU	DAK	DBH	JP
Mean	1.17E+12	1.23E+11	5.78E+11	1.17E+11	4.80E+10	499277.9
Median	1.04E+12	7.17E+10	5.41E+11	7.20E+10	2.77E+10	200213.0
Maximum	2.71E+12	7.17E+11	1.07E+12	3.83E+11	5.10E+11	20168000
Minimum	3.43E+11	8.13E+09	2.52E+11	5.61E+08	8.20E+09	32215.00
Std. Dev.	5.15E+11	1.35E+11	1.93E+11	9.19E+10	7.60E+10	1734797.
Skewness	0.875339	2.503970	0.698674	1.100896	4.571376	10.59274
Kurtosis	3.248286	10.04871	2.695425	3.067192	23.82710	119.8759
Jarque-Bera	18.23802	436.1224	11.93121	28.30569	3017.921	82301.38
Probability	0.000110	0.000000	0.002565	0.000001	0.000000	0.000000
Sum	1.63E+14	1.73E+13	8.09E+13	1.63E+13	6.71E+12	69898909
Sum Sq. Dev.	3.69E+25	2.52E+24	5.19E+24	1.17E+24	8.03E+23	4.18E+14
Observations	140	140	140	140	140	140

STATE ISLAMIC UNIVERSITY  
SUNAN KALIJAGA  
YOGYAKARTA

### LAMPIRAN 3: Analisis System-GMM, lag TWO STEPs

```
. xtdpdsys lnBD lnPAD lnDAU lnDAK lnDBH lnJP, lag(2) twostep
```

```
System dynamic panel-data estimation      Number of obs      =      84
Group variable: idkap                     Number of groups   =      28
Time variable: Tahun

Obs per group:
      min =      3
      avg =      3
      max =      3

Number of instruments =      14           Wald chi2(7)      =      329.83
Prob > chi2          =      0.0000
```

Two-step results

	lnBD	Coef.	Std. Err.	z	P> z	[95% Conf. Interval]
lnBD						
L1.		-.108005	.0666218	-1.62	0.105	-.2385814 .0225713
L2.		.4319566	.1066434	4.05	0.000	.2229393 .6409738
lnPAD		.0014508	.0118683	-0.12	0.003	-.0247122 .0218107
lnDAU		.4557854	.1477318	3.09	0.002	.1662364 .7453344
lnDAK		.0454185	.0118539	3.83	0.000	.0221852 .0686518
lnDBH		-.1224019	.0641943	-1.91	0.057	-.2482204 .0034166
lnJP		-.0031155	.0182842	-0.17	0.865	-.0389519 .0327208
_cons		8.472211	3.133652	2.70	0.007	2.330365 14.61406

Warning: gmm two-step standard errors are biased; robust standard errors are recommended.

Instruments for differenced equation

GMM-type: L(2/.)lnBD  
Standard: D.lnPAD D.lnDAU D.lnDAK D.lnDBH D.lnJP

Instruments for level equation

GMM-type: LD.lnBD  
Standard: \_cons

```
. estat sargan
```

Sargan test of overidentifying restrictions

H0: overidentifying restrictions are valid

```
chi2(6)      = 9.535389
Prob > chi2   = 0.1456
```

```
. estat abond
```

Arellano-Bond test for zero autocorrelation in first-differenced errors

Order	z	Prob > z
1	-1.0256	0.3051
2	-2.3568	0.8317

H0: no autocorrelation





STATE ISLAMIC UNIVERSITY  
**SUNAN KALIJAGA**  
YOGYAKARTA

#### LAMPIRAN 4: TELAAH PUSTAKA

No.	Peneliti dan Tahun	Sumber Ref.	Judul	Variabel dan Alat Analisis	Ringkasan Hasil
1	Amalia, Fitri (2010).	Jurnal Ilmu Ekonomi Volume: 6 (1), April 2017. P-ISSN: 2087-2046; E-ISSN: 2476-9223	Flypaper Effect of Regional Expenditures and It's Impact to Regional Inequality in Indonesia	Variabel Dependen: belanja daerah. Variabel Independen: pendapatan asli daerah dan dana alokasi umum. Alat Analisis: analisis kuantitatif <i>Two Stage Least Square</i> (TSLS).	Hasilnya adalah variabel PAD dan DAU berpengaruh secara signifikan secara pengujian simultan. Dalam penelitian ini, tidak terjadi <i>flypaper effect</i> . Jadi Sumber pendapatan lebih besar berasal dari PAD.
2	Haryo, Kuncoro (2007)	Jurnal dan Prosiding SNA-Simposium Nasional Akuntansi	Fenomena <i>Flypaper Effect</i> Pada Kinerja Keuangan Pemerintah Daerah Kota dan Kabupaten di Daerah Indonesia	Variabel Dependen: PAD, Transfer antar pemerintah, pengeluaran rutin (belanja operasional), pengeluaran pembangunan (belanja modal) pemerintah daerah kabupaten atau kota dan PDRB. Variabel pendukung: luas wilayah, tingkat harga (inflasi), dan jumlah penduduk tiap kabupaten atau kota Alat Analisis: OLS dengan Generalized Method of Moment	Hasilnya adalah variabel jumlah penduduk dan luas wilayah berpengaruh negatif signifikan terhadap penerimaan transfer jenis dana alokasi. Variabel PDRB dan transfer antarpemerintah berpengaruh negatif terhadap penerimaan transfer dana alokasi. Variabel belanja modal, belanja operasional dan PAD berpengaruh positif terhadap penerimaan transfer

				(GMM), model analisis dengan persamaan simultan.	
3	Giron, Fredy. Laura Sour. (2009)	Division De Administration Publica	Electrocal Competition and the Flypaper Effect in Mexican Local Governments	Variabel Dependen: pengeluaran kota. Variabel Independen: transfer federal tanpa syarat, pendapatan kota, sumber keuangan, kalender pemilihan umum dan simetri dari flypaper effect.	Hasil: adanya flypaper effect buktinya yaitu pengeluaran publik pemerintah daerah lebih dirangsang oleh peningkatan transfer federal tanpa syarat dari oleh peningkatan yang setara di tingkat pendapatan dari anggota komunitas. Bukti menunjukkan efek flypaper yang lebih kuat untuk pengeluaran pekerjaan umum dan menemukan bukti bahwa asimetri dari efek flypaper di Kotamadya Meksiko sebenarnya "pengganti fiskal". Dengan kata lain, publik pembelanjaan tidak menanggapi peningkatan transfer dengan cara yang sama dalam kasus penurunan transfer.
				Alat analisis: regresi Prais-Winsten dengan Panel Correctes Standard Errors (PCSE)	
4	Tasri, Ansharullah. (2018)	European Journal of Engineering and Formal Sciences.	The Flypaper Effect Phenomenon: Evidence from	Variabel dependen: Belanja daerah. Variabel independen: Dana alokasi umum dan	Hasil: variabel Dana Alokasi Umum (DAU) dan Pemerintah Daerah Asli



			Indonesia.	pendapatan asli daerah	Pendapatan (PAD) secara signifikan mempengaruhi belanja daerah provinsi di Indonesia dan adanya <i>flypaper effect</i>
				Alat Analisis: regresi data panel dengan Generalized Least Square (GLS)	
5	Junaidi, Andri Devita dan Arman Delis. (2014).	Jurnal Perspektif Pembiayaan dan Pembangunan Daerah Vol. 2 No. 2 2014	Pengaruh Pendapatan Asli Daerah, Dana Alokasi Umum dan Jumlah Penduduk terhadap Belanja Daerah Kabupaten/Kota di Jambi	Variabel dependen: Belanja daerah Variabel independen: PAD, DAU dan Jumlah penduduk Alat analisis: regresi panel	hasil penelitian menunjukkan bahwa PAD dan DAU berpengaruh positif dan jumlah penduduk berpengaruh negatif terhadap belanja daerah di Jambi
6	Afiat, Muhammad Nur., Muh. Armawaddin., & Wali Aya Rumbia (2017)	Jurnal Ekonomi dan Pembangunan Indonesia Vol. 18 No. 1 Juli 2017: 77-91	Analisis <i>Flypaper Effect</i> Belanja Daerah Kabupaten/Kota di Sulawesi	Variabel Dependen: Belanja daerah. Variabel Independen: Pendapatan Asli Daerah (PAD), Dana Alokasi Umum (DAU), Dana Alokasi Khusus (DAK) dan Dana Bagi Hasil (DBH). Alat analisis: Regresi Panel	Hasil penelitian menunjukkan bahwa PAD, DAU, DAK dan DBH berpengaruh signifikan terhadap belanja daerah. Dalam periode 2016-2017 dengan menggunakan model regresi parsial, terdeteksi adanya gejala <i>flypaper effect</i> pada belanja daerah kabupaten atau kota di Sulawesi yang bersumber dari dana bagi

					hasil bukan pajak (DBH) dan Dana Alokasi Umum (DAU), sedangkan yang bersumber dari dana alokasi khusus (DAK) tidak terdeteksi adanya gejala <i>flypaper effect</i> . Dengan menggunakan model regresi berganda, terdeteksi adanya gejala <i>flypaper effect</i> pada belanja daerah kabupaten/kota di Sulawesi yang bersumber dari dana bagi hasil pajak (DBHP)/bukan pajak (DBHBP), sedangkan yang bersumber dari dana alokasi umum dan dana alokasi khusus tidak terjadi gejala <i>flypaper effect</i>
7	Wijaya, Anthonius H Citra., Esra Erikson Sihombing (2016)	Jurnal Akuntansi & Keuangan Daerah Volume 11, Nomor 1, Mei 2016: 29-37	<i>Flypaper Effect</i> pada Dana Alokasi Umum dan Pendapatan Asli Daerah Terhadap Belanja Daerah di Provinsi Papua	Variabel: Belanja Daerah, Pendapatan Asli Daerah ( PAD ), Dana Alokasi Umum (DAU) Alat analisis: Regresi sederhana dan berganda	Hasil penelitian menunjukkan DAU dan PAD berpengaruh signifikan terhadap Belanja daerah pemerintah kabupaten/kota di Provinsi Papua dan telah terjadi <i>flypaper effect</i> sesuai dengan syarat bahwa nilai koefisien DAU lebih besar daripada PAD.

8	Wulansari, Dessy Tri. (2015)	Skripsi Fakultas Ekonomi dan Bisnis Program Studi Akuntansi Universitas Muhammadiyah Surakarta	Pengaruh Pendapatan Asli Daerah terhadap Belanja Daerah serta Analisis <i>Flypaper Effect</i> (studi kasus pada pemerintah daerah kabupaten/kota di Provinsi Jawa Timur, Jawa Tengah dan Jawa Barat Tahun 2012-2013)	Variabel dependen: Belanja Daerah. Variabel independen: Pendapatan asli daerah dan Dana Perimbangan. Alat analisis: regresi berganda	hasil penelitian menunjukkan bahwa DAK, DAU, DBH dan PAD berpengaruh terhadap Belanja Daerah di Provinsi Jawa Timur, Jawa Tengah dan Jawa Barat dan mengalami fenomena <i>flypaper effect</i>
9	Falch, Torberg. Per Tovmo. (2002)	Economics of Governance (2002) 3: 153-170	The Flypaper Effect and Political Strength		

STATE ISLAMIC UNIVERSITY  
SUNAN KALIJAGA  
YOGYAKARTA

10	Setiawan, Doddy. Nur Isna Inayati. (2012)	Ekuitas: Jurnal Ekonomi dan Keuangan Akreditasi No. 80/DIKTI/Kep/2012	Fenomena <i>Flypaper Effect</i> pada Belanja Daerah Kabupaten/Kota di Indonesia	<p>Variabel dependen: Belanja Daerah. Variabel independen: PAD, DAU, DAK DBH. Variabel kontrol: Jumlah penduduk, rasio Jawa, non-Jawa dan pemekaran wilayah.</p> <p>Alat analisis: <i>Pooled Least Square</i></p>	Hasil penelitian ini adalah variabel PAD, DAU dan DBH berpengaruh positif terhadap belanja daerah. Sedangkan variabel DAK tidak berpengaruh dan terjadi fenomena <i>flypaper effect</i> di kabupaten atau kota di Indonesia tahun 2009-2013
----	---	---	---	---	---

STATE ISLAMIC UNIVERSITY  
 SUNAN KALIJAGA  
 YOGYAKARTA

## CURRICULUM VITAE

### **DATA PRIBADI**



Nama : Sarmada Rahmah

Jenis Kelamin : Perempuan

TTL : Sleman, 12 September  
1997

Agama : Islam

Status : Belum Kawin

Alamat : Jln. Letkol Subadri Candi Rt 01 Rw 25  
Sumberadi, Mlati, Sleman, Yogyakarta  
55288

No. HP : 08562933746

Email : sarmadarahmah97@gmail.com

### **RIWAYAT PENDIDIKAN**

- SDIT Ibnu Abbas I Godean (2003-2009)
- MTs Sunan Pandanaran Sleman (2009-2012)
- MA Sunan Pandanaran Sleman (2012-2015)
- Program Sarjana (S1) Ekonomi Syariah (2015-2019)  
UIN Sunan Kalijaga

### **PENGALAMAN KERJA**

- Staf pengajar di TPQ Amanah (2013-sekarang)
- Guru Les Privat Mengaji (2015-sekarang)
- Guru Bimbel SD (2015)

### **RIWAYAT ORGANISASI**

- Organisasi Fatayat NU (2018-sekarang)



STATE ISLAMIC UNIVERSITY  
**SUNAN KALIJAGA**  
YOGYAKARTA