

**ANALISIS PENGARUH UKURAN DEWAN DIREKSI, DEWAN
KOMISARIS, KOMISARIS INDEPENDEN, KOMITE AUDIT, DAN
KEPEMILIKAN INSTITUSIONAL TERHADAP ROA PADA
PERBANKAN SYARIAH DI INDONESIA**



SKRIPSI

**DIAJUKAN KEPADA FAKULTAS EKONOMI DAN BISNIS ISLAM
UNIVERSITAS ISLAM NEGERI SUNAN KALIJAGA YOGYAKARTA
SEBAGAI SALAH SATU SYARAT MEMPEROLEH GELAR
SARJANA STRATA SATU DALAM ILMU EKONOMI ISLAM**

OLEH:

Rais Al Fattah Noer Zain
12820023

**PERBANKAN SYARIAH
FAKULTAS EKONOMI DAN BISNIS ISLAM
UNIVERSITAS ISLAM NEGERI SUNAN KALIJAGA
YOGYAKARTA
2019**

**ANALISIS PENGARUH UKURAN DEWAN DIREKSI, DEWAN
KOMISARIS, KOMISARIS INDEPENDEN, KOMITE AUDIT, DAN
KEPEMILIKAN INSTITUSIONAL TERHADAP ROA PADA
PERBANKAN SYARIAH DI INDONESIA**



STATE ISLAMIC UNIVERSITY
SUNAN KALIJAGA
YOGYAKARTA

SKRIPSI

**DIAJUKAN KEPADA FAKULTAS EKONOMI DAN BISNIS ISLAM
UNIVERSITAS ISLAM NEGERI SUNAN KALIJAGA YOGYAKARTA
SEBAGAI SALAH SATU SYARAT MEMPEROLEH GELAR
SARJANA STRATA SATU DALAM ILMU EKONOMI ISLAM**

OLEH:

Rais Al Fattah Noer Zain
12820023

PEMBIMBING:

Sunarsih, S.E, M.Si.
NIP. 19740911 199903 2 001


**PERBANKAN SYARIAH
FAKULTAS EKONOMI DAN BISNIS ISLAM
UNIVERSITAS ISLAM NEGERI SUNAN KALIJAGA
YOGYAKARTA
2019**

ABSTRACT

The purpose of this study was to analyze the effect between size of the board of directors, board of commissioners, independent commissioners, audit committee, and institutional ownership of ROA in Islamic Banking in Indonesia. This study used panel data pooling from 2015-2018 period, using purposive sampling technique obtain 10 Islamic bankings as the research samples. The testing process used descriptive statistics, using three model estimation tests namely Chow Test, Hausman Test and LM Test.

The results of this study indicate that the variable size of the board of directors, and the audit committee significantly influence ROA. While the variable board of commissioners, independent commissioners and institutional ownership did not significantly influence ROA.

Keywords: Board of directors size, board of commissioners, independent commissioners, audit committee, institutional ownership, and return on assets (ROA)



ABSTRAK

Tujuan penelitian ini adalah untuk menganalisa pengaruh ukuran dewan direksi, dewan komisaris, komisaris independen, komite audit, dan kepemilikan institusional terhadap ROA pada Perbankan Syariah di Indonesia. Penelitian ini menggunakan data panel sebagai teknik pengumpulan data periode 2015-2018, dengan menggunakan teknik purposive sampling maka diperoleh 10 perbankan syariah sebagai sampel penelitian. Proses pengujian menggunakan statistik deskriptif, menggunakan tiga uji estimasi model yaitu Uji Chow, Uji Hausman dan Uji LM.

Hasil penelitian ini menunjukkan bahwa variabel ukuran dewan direksi, dan komite audit berpengaruh secara signifikan terhadap ROA. Sedangkan variabel dewan komisaris, komisaris independen dan kepemilikan institusional tidak berpengaruh signifikan terhadap ROA.

Kata kunci: Ukuran dewan direksi, dewan komisaris, komisaris independen, komite audit, kepemilikan institusional, dan *return on asset (ROA)*



SURAT PERSETUJUAN SKRIPSI

Hal : Skripsi Saudara Rais AL Fattah Noer Zain

Kepada
Yth. Bapak Dekan Ekonomi dan Bisnis Islam
UIN Sunan Kalijaga
Di Yogyakarta.

Assalamu'alaikum Wr. Wb.

Setelah membaca, meneliti dan mengoreksi serta menyarankan perbaikan seperlunya, maka kami berpendapat bahwa skripsi saudara:


Nama : Rais AL Fattah Noer Zain
NIM : 12820023
Judul Skripsi : **“Analisis Pengaruh Ukuran Dewan Direksi, Dewan Komisaris, Komisaris Independen, Komite Audit, dan Kepemilikan Institusional Terhadap ROA Pada Perbankan Syariah Di Indonesia”**

Sudah dapat diajukan kepada Fakultas Ekonomi dan Bisnis Islam jurusan Perbankan Syariah Universitas Islam Negeri Sunan Kalijaga Yogyakarta sebagai salah satu syarat untuk memperoleh gelar sarjana strata satu dalam Ilmu Ekonomi Islam.

Dengan ini kami mengharapkan agar skripsi saudara tersebut dapat segera dimunaqsyahkan. Untuk itu kami ucapkan terima kasih.

Wassalamu'alaikum Wr. Wb.

Yogyakarta, 8 Agustus 2019
Pembimbing,



Sunarsih, S.E., M.Si.
NIP. 19740911 199903 2 001

PENGESAHAN TUGAS AKHIR
Nomor : B-782/Un.02/DEB/PP.00.9/08/2019

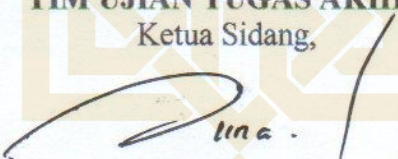
Tugas akhir dengan judul : **ANALISIS PENGARUH UKURAN DEWAN DIREKSI, DEWAN KOMISARIS, KOMISARIS INDEPENDEN, KOMITE AUDIT DAN KEPEMILIKAN INSTITUSIONAL TERHADAP ROA PADA PERBANKAN SYARIAH DI INDONESIA**


Yang dipersiapkan dan disusun oleh:


Nama : RAIS AL FATTAH NOER ZAIN
NIM : 12820023
Telah dimunaqasyahkan pada : 19 Agustus 2019
Nilai Munaqasyah : A/B

dinyatakan telah diterima oleh Fakultas Ekonomi dan Bisnis Islam Jurusan Perbankan Syariah Universitas Islam Negeri Sunan Kalijaga Yogyakarta.

TIM UJIAN TUGAS AKHIR
Ketua Sidang,



Sunarsih. S.E., M.Si.
NIP. 19740911 199903 1 001

Penguji I

Jauhar Faradis. S.H.I., M.A.
NIP. 19840523 201101 1 008

Penguji II

Rosyid Nur Anggara Putra, SPd., M.Si.
NIP. 19880524 201503 1 010

Yogyakarta, 23 Agustus 2019
UN Sunan Kalijaga Yogyakarta
Fakultas Ekonomi dan Bisnis Islam
Dekan,




Dy. H. Syafiq Mahmadah Hanafi, M.Ag.
NIP. 19670518 199703 1 003

SURAT PERNYATAAN

بِسْمِ اللّٰهِ الرَّحْمٰنِ الرَّحِیْمِ

Assalamu'alaikum Wr. Wb.

Yang bertanda tangan di bawah ini, saya:

Nama : Rais Al Fattah Noer Zain
NIM : 12820023
Jurusan/Prodi : Perbankan Syariah

Menyatakan bahwa skripsi yang berjudul **“Analisis Pengaruh Ukuran Dewan Direksi, Dewan Komisaris, Komisaris Independen, Komite Audit, dan Kepemilikan Institusional Terhadap ROA Pada Perbankan Syariah Di Indonesia”** adalah benar-benar merupakan hasil karya penulis sendiri, bukan duplikasi ataupun saduran dari karya orang lain, kecuali pada bagian yang telah dirujuk dan disebut dalam *footnote* atau daftar pustaka. Apabila di lain waktu terbukti adanya penyimpangan dalam karya ini, maka tanggung jawab sepenuhnya ada pada penulis.

Demikian surat pernyataan ini penulis buat agar dapat dimaklumi, dan dipergunakan sebagaimana perlunya.

Wassalamu'alaikum Wr. Wb..

Yogyakarta, 09 Agustus 2019

Penulis,



Rais AL Fattah Noer Zain
NIM. 12820023

HALAMAN PERNYATAAN PUBLIKASI

Sebagai *civitas* akademik Universitas Islam Negeri Sunan Kalijaga Yogyakarta, saya yang bertanda tangan di bawah ini:

Nama : Rais AL Fattah Noer Zain
NIM : 12820023
Program Studi : Perbankan Syariah
Fakultas : Ekonomi dan Bisnis Islam
Jenis Karya : Skripsi

Demi pengembangan ilmu pengetahuan, menyetujui untuk memberikan kepada Universitas Islam Negeri Sunan Kalijaga Yogyakarta Hak Bebas Royalti Noneksklusif (*Non-exclusive Royalty-Free Right*) atas karya ilmiah saya yang berjudul:

“Analisis Pengaruh Ukuran Dewan Direksi, Dewan Komisaris, Komisaris Independen, Komite Audit, Dan Kepemilikan Institusional Terhadap ROA Pada Perbankan Syariah Di Indonesia”

Beserta perangkat yang ada (jika diperlukan). Dengan Hak Bebas Royalti Noneksklusif ini, UIN Sunan Kalijaga Yogyakarta berhak menyimpan, mengalih-media/format-an, mengelola dalam bentuk pangkalan data (*database*), merawat, dan mempublikasikan tugas akhir saya selama tetap mencantumkan nama saya sebagai penulis/pencipta dan sebagai pemilik hak cipta.

Demikian pernyataan ini saya buat dengan sebenarnya.

Dibuat di: Yogyakarta
Pada tanggal: 09 Agustus 2019
Yang menyatakan,



Rais AL Fattah Noer Zain

HALAMAN PERSEMBAHAN

Skripsi Ini Saya Persembahkan Untuk:

“Ayahanda Drs. H. Zainul Anwari dan Hj. Siti Fatimah”

“Karina Pangesty”

“Tujuh Legenda 2012-2019”



MOTTO

“ Janganlah kehilangan tongkat yang kedua kalinya ”

“Perlakukanlah orang lain sebagaimana kamu ingin diperlakukan

”



KATA PENGANTAR

Alhamdulillah *rahbil'alamiin*, puji syukur penulis panjatkan kehadirat Allah SWT yang telah memberikan rahmat, hidayah, dan karunia-Nya kepada seluruh makhluk ciptaan-Nya. Shalawat serta salam selalu tercurah kepada junjungan kita Nabi besar Muhammad SAW beserta keluarga, sahabat, dan para pengikutnya sampai akhir zaman.

Penelitian ini merupakan tugas akhir pada Program Studi Perbankan Syariah, Fakultas Ekonomi Dan Bisnis Islam, UIN Sunan Kalijaga Yogyakarta sebagai syarat untuk memperoleh gelar strata satu. Untuk itu, penulis dengan segala kerendahan hati mengucapkan banyak terima kasih kepada:

1. Bapak Prof. Drs. KH. Yudian Wahyudi, Ph. D. selaku Rektor Universitas Islam Negeri Sunan Kalijaga Yogyakarta.
2. Bapak Dr. H. Syafiq Mahmadah Hanafi, M.Ag. selaku Dekan Fakultas Ekonomi dan Bisnis Islam UIN Sunan Kalijaga Yogyakarta.
3. Bapak Joko Setyono, S.E., M.Si. selaku Ketua Program Studi Perbankan Syariah Fakultas Ekonomi dan Bisnis Islam UIN Sunan Kalijaga Yogyakarta sekaligus dosen pembimbing akademik yang telah membimbing dari awal hingga akhir perkuliahan.
4. Ibu Sunarsih, S.E., M.Si. selaku dosen pembimbing skripsi yang telah membimbing, mengarahkan, memberi masukan, kritik, saran dan motivasi dalam menyempurnakan penelitian ini.

5. Seluruh Dosen Program Studi Perbankan Syariah Fakultas Ekonomi dan Bisnis Islam UIN Sunan Kalijaga Yogyakarta yang telah memberikan pengetahuan dan wawasan untuk penulis selama menempuh pendidikan.
6. Seluruh pegawai dan staff tata usaha (TU) Fakultas Ekonomi dan Bisnis Islam UIN Sunan Kalijaga Yogyakarta.
7. Bapak dan Ibu tercinta atas segala dukungan dan doa-doanya yang tak terhingga.
8. Mba Dewi, Mas Syarif, Mas Izra, Mba Risma, Mas Awis, Mas Imam, Mas Febrian, Mas Sulisty, Karina, Mas Yusse Ilham, Mba Irsa, Mas Febri, Raju, Raka dan Tujuh Legenda PS yang telah memberikan semangat, dukungan serta doa yang tak terhingga pula.
9. Seluruh teman-teman seperjuangan Prodi Perbankan Syariah, dan Ekonomi Syariah angkatan 2012 yang telah berjuang bersama-sama menempuh pendidikan di UIN Sunan Kalijaga Yogyakarta.
10. Seluruh pihak yang telah memberikan kontribusi demi terselesaikannya skripsi ini yang tidak dapat penulis sebutkan satu-persatu.

Semoga Allah SWT memberikan barakah atas segala sumbangsuhnya dan membalas mereka dengan limpahan rahmat dan serta karunia yang terbaik dari-Nya. Semoga skripsi ini dapat bermanfaat bagi yang membaca dan mempelajarinya.

Yogyakarta, 09 Agustus 2019

Rais AL Fattah Noer Zain
NIM. 12820023

PEDOMAN TRANSLITERASI ARAB-LATIN

Transliterasi kata-kata Arab yang dipakai dalam penyusunan skripsi ini berpedoman pada Surat Keputusan Bersama Menteri Agama dan Menteri Pendidikan dan Kebudayaan Republik Indonesia Nomor: 158/1987 dan 0543b/U/1987.

A. Konsonan Tunggal

Huruf Arab	Nama	Huruf Latin	Keterangan
ا	Alif	Tidak dilambangkan	Tidak dilambangkan
ب	Bā'	b	be
ت	Tā'	t	te
ث	Ṡā'	ṣ	es (dengan titik di atas)
ج	Jīm	j	je
ح	Hā'	ḥ	ha (dengan titik di bawah)
خ	Khā'	kh	ka dan ha
د	Dāl	d	de
ذ	Ẓāl	ẓ	zet (dengan titik di atas)
ر	Rā'	r	er
ز	Zāi	z	zet
س	Sīn	s	es
ش	Syīn	sy	es dan ye
ص	Ṡād	ṣ	es (dengan titik di bawah)
ض	Ḍād	ḍ	de (dengan titik di bawah)

ط	Ṭā'	ṭ	
ظ	Zā'	z	te (dengan titik di bawah)
ع	'Ain	‘	zet (dengan titik di bawah)
غ	Gain	g	koma terbalik di atas
ف	Fā'	f	ge
ق	Qāf	q	ef
ك	Kāf	k	qi
ل	Lām	l	ka
م	Mīm	m	el
ن	Nūn	n	em
و	Wāwu	w	en
هـ	Hā'	h	w
ء	Hamzah	ﺀ	ha
ي	Yā'	Y	apostrof
			Ye

B. Konsonan Rangkap karena *Syaddah* Ditulis Rangkap

متعددة	Ditulis	<i>Muta'addidah</i>
عدة	Ditulis	<i>'iddah</i>

C. *Tā' marbūṭah*

Semua *tā' marbūṭah* ditulis dengan *h*, baik berada pada akhir kata tunggal ataupun berada di tengah penggabungan kata (kata yang diikuti oleh kata sandang “al”). Ketentuan ini tidak diperlukan bagi kata-kata Arab yang sudah terserap dalam bahasa Indonesia, seperti shalat, zakat, dan sebagainya kecuali dikehendaki kata aslinya.

حكمة	ditulis	<i>Ḥikmah</i>
عَلَّة	ditulis	<i>'illah</i>
كرامة الأولياء	ditulis	<i>karāmah al-auliyā'</i>

D. Vokal Pendek dan Penerapannya

-----َ-----	Fathah	Ditulis	A
-----ِ-----	Kasrah	ditulis	i
-----ُ-----	Ḍammah	ditulis	u

فَعَلَ	Fathah	Ditulis	<i>fa'ala</i>
ذُكِرَ	Kasrah	ditulis	<i>żukira</i>
يَذْهَبُ	Ḍammah	ditulis	<i>yażhabu</i>

E. Vokal Panjang

1. fathah + alif	ditulis	<i>Ā</i>
جاهلية	ditulis	<i>jāhiliyyah</i>
2. fathah + yā' mati	ditulis	<i>ā</i>
تَنَسَى	ditulis	<i>tansā</i>
3. Kasrah + yā' mati	ditulis	<i>ī</i>
كَرِيم	ditulis	<i>karīm</i>
4. Ḍammah + wāwu mati	ditulis	<i>ū</i>
فَرُوض	ditulis	<i>furūḍ</i>

F. Vokal Rangkap

1. fathah + yā' mati	ditulis	<i>Ai</i>
بَيْنَكُمْ	ditulis	<i>bainakum</i>

2. fathāh + wāwu mati	ditulis	<i>au</i>
قول	ditulis	<i>qaul</i>

G. Vokal Pendek yang Berurutan dalam Satu Kata Dipisahkan dengan Apostrof

أَنْتُمْ	ditulis	<i>a'antum</i>
أَعَدَّتْ	ditulis	<i>u'iddat</i>
لَنْنُ شَكَرْتُمْ	ditulis	<i>la'in syakartum</i>

H. Kata Sandang Alif + Lam

1. Bila diikuti huruf *Qamariyyah* maka ditulis dengan menggunakan huruf awal “al”

الْقُرْآنُ	ditulis	<i>al-Qur'ān</i>
الْقِيَاسُ	ditulis	<i>al-Qiyās</i>

2. Bila diikuti huruf *Syamsiyyah* ditulis sesuai dengan huruf pertama *Syamsiyyah* tersebut

السَّمَاءُ	ditulis	<i>as-Samā</i>
الشَّمْسُ	ditulis	<i>asy-Syams</i>

I. Penulisan Kata-kata dalam Rangkaian Kalimat

Ditulis menurut penulisannya

ذَوِي الْفُرُوضِ	ditulis	<i>ẓawi al-furūd</i>
أَهْلُ السَّنَةِ	ditulis	<i>ahl as-sunnah</i>

DAFTAR ISI

HALAMAN JUDUL	i
ABSTRAK	ii
HALAMAN PERSETUJUAN	iv
HALAMAN PENGESAHAN	v
HALAMAN PERNYATAAN	vi
HALAMAN PERNYATAAN PUBLIKASI	vii
HALAMAN PERSEMBAHAN	viii
HALAMAN MOTTO	ix
KATA PENGANTAR	x
PEDOMAN TRANSLITERASI ARAB-LATIN	xii
DAFTAR ISI	xvi
DAFTAR TABEL	xx
DAFTAR GAMBAR	xxi
DAFTAR LAMPIRAN	xxii
BAB I PENDAHULUAN	1
A. LatarBelakang Masalah	1
B. Rumusan Masalah	6
C. Tujuan dan Manfaat Penelitian	7
D. Sistematika Penulisan.....	8
BAB II LANDASAN TEORI	10
A. Penelitian Terdahulu.....	10
B. Kerangka Teori	19

1. Teori Keagenan (<i>Agency Theory</i>)	19
a. Agency cost.....	19
b. <i>Corporate Governance</i>	20
2. <i>Good Corporate Governance</i>	21
3. Manfaat dan Tujuan GCG.....	23
4. Penerapan GCG.....	24
a. Faktor Eksternal	24
b. Faktor Internal.....	25
5. Mekanisme <i>Corporate Governance</i>	28
6. Mekanisme Pemantau Pengendalian Internal.....	30
a. Dewan Direksi.....	31
b. Dewan Komisaris	32
c. Komisaris Independen.....	33
d. Komite Audit.....	35
7. Mekanisme Pemantau Kepemilikan.....	35
a. Struktur Kepemilikan Bank.....	35
1) Kepemilikan Manajerial	36
2) Kepemilikan Institusional.....	36
b. Pemantauan Kepemilikan.....	36
8. Mekanisme Regulator.....	41
9. <i>Corporate Governance</i> dalam Perspektif Islam	42
C. Kerangka Pemikiran	44
D. Pengembangan Hipotesis	45

BAB III	METODE PENELITIAN	52
	A. Jenis Penelitian	52
	B. Jenis Data.....	52
	C. Populasi dan Sampel.....	52
	D. Definisi Operasional Variabel	53
	1. Variabel Independen.....	53
	2. Variabel Dependen	55
	E. Metode Analisis	56
	1. Statistik Deskriptif	56
	2. Analisis Regresi Data Panel	56
	3. Uji Estimasi Model.....	59
	1) Uji Chow	62
	2) Uji Hausman	62
	3) Uji Langrange Multiple	63
BAB IV	HASIL PENELITIAN DAN PEMBAHASAN	64
	A. Analisis Data Penelitian	64
	1. Deskripsi Data.....	64
	2. Penentuan Model Estimasi Data Panel	67
	a. Uji Chow	68
	b. Uji Hausman	69
	c. Uji langrange Multiple.....	70
	3. Estimasi Model Regresi	71
	4. Uji Hipotesis	71
	B. Pembahasan	74

BAB V PENUTUP	80
A. Kesimpulan	80
B. Saran-saran	82
C. Keterbatasan Penelitian	83
DAFTAR PUSTAKA	84
LAMPIRAN-LAMPIRAN	



DAFTAR TABEL

Tabel 1.1	Laba dan ROA Perbankan Syariah Tahun 2014-2018.....	3
Tabel 2.1	Telaah Pustaka	16
Tabel 3.1	Pengertian Operasional Variabel.....	55
Tabel 4.1	Statistik Deskriptif.....	64
Tabel 4.2	Hasil Uji Chow.....	68
Tabel 4.3	Hasil Uji Hausman	69
Tabel 4.4	Hasil Uji LM	70
Tabel 4.5	Hasil Estimasi Model.....	71



DAFTAR GAMBAR

Gambar 2.1 Model Kerangka Pemikiran Penelitian	44
--	----



DAFTAR LAMPIRAN

- Lampiran 1 Terjemahan Ayat
- Lampiran 2 Data Input
- Lampiran 3 Data Output SPSS dan Eviews
- Lampiran 4 Curriculum Vitae



BAB I

PENDAHULUAN

A. Latar Belakang

Bank adalah suatu lembaga keuangan yang memiliki peran sistem keuangan di Indonesia. Pengertian Bank menurut Undang-undang No. 7 tahun 1992 tentang perbankan sebagaimana telah diubah dengan Undang-undang No. 10 tahun 1998 dalam pasal 1 angka 2, Bank adalah suatu badan usaha yang menghimpun dana dari masyarakat yang berbentuk simpanan dan menyalurkan dalam bentuk kredit atau bentuk lain (UU No.10 Th 1998).

Bank syariah berfungsi sebagai lembaga *intermediary* yang melakukan usahanya dengan menghimpun dana dari masyarakat kemudian menyalurkannya kembali dalam bentuk pembiayaan. Akan tetapi bank syariah menggunakan prinsip-prinsip yang bersandarkan pada asas atau syariat Islam dalam memfasilitasi nasabahnya.

Sebagai lembaga *intermediary*, bank syariah berarti menjadi penghubung dan fasilitator antara pemilik modal (*shareholder*) dengan penerima modal (nasabah). Keuntungan yang diperoleh oleh bank syariah berasal dari bagi hasil yang telah disepakati antara pihak bank dengan nasabah, sedangkan keuntungan yang diperoleh pemilik modal (*shareholder*) berasal dari bagi hasil yang disepakati antara pemilik modal (*shareholder*) dengan pihak bank. Dalam pengelolaan modalnya, para pemilik modal

menyerahkan pengelolaan modalnya kepada para profesional (pihak bank), artinya terjadi pemisahan antara kepemilikan dengan pengelolaan. Hal ini menimbulkan potensi konflik kepentingan antara pemilik modal (*principal*) dengan pihak bank (*agent*)

Penilaian untuk menentukan kondisi suatu bank menggunakan beberapa indikator, salah satunya menggunakan rasio profitabilitas. Profitabilitas merupakan salah satu elemen yang sangat penting dalam penilaian kinerja keuangan suatu bank. Profitabilitas menggambarkan kemampuan perusahaan dalam mendapatkan laba melalui semua kemampuan, dan sumber yang ada seperti kegiatan penjualan, kas, modal, jumlah karyawan, jumlah cabang, dan sebagainya (Ferdyant, 2014). Profitabilitas merupakan indikator yang paling penting untuk mengukur kinerja suatu bank. Tingkat profitabilitas pada penelitian ini akan diukur dengan menggunakan rasio return on asset (*ROA*), karena *ROA* lebih memfokuskan pada kemampuan perusahaan perbankan untuk memperoleh profit dalam operasi perusahaan perbankan secara keseluruhan. Selain itu juga, dalam penentuan tingkat kesehatan suatu bank, Bank Indonesia lebih mementingkan penilaian *ROA* daripada *ROE* (*return on equity*), karena Bank Indonesia lebih mengutamakan nilai profitabilitas suatu bank yang diukur dengan aset yang dananya sebagian besar berasal dari simpanan masyarakat sehingga *ROA* lebih mewakili dalam mengukur tingkat profitabilitas perbankan. Sedangkan *ROE* hanya mengukur *return* yang diperoleh dari investasi pemilik perusahaan perbankan dalam bisnis tersebut (Dendawijaya, 2005: 29). Semakin besar *ROA* suatu bank maka semakin besar pula tingkat keuntungan

yang dicapai bank semakin baik posisi bank tersebut dari segi penggunaan aset.

Kinerja keuangan perbankan syariah selama 2014-2018 dapat dilihat pada Tabel 1.1. Dari data tersebut dapat diketahui bahwa laba dan ROA perbankan syariah selama 5 (lima) tahun berturut-turut mengalami kenaikan, yaitu laba mengalami kenaikan sebesar 822 miliar menjadi 3.806 miliar. Sedangkan ROA mengalami kenaikan sebesar 0,41% menjadi 1,28%.

Tabel 1.1
Laba dan ROA Perbankan Syariah Tahun 2014-2018

Tahun	Laba	ROA
2014	822 Miliar	0,41%
2015	977 Miliar	0,46%
2016	1.426 Miliar	0,63%
2017	1.697 Miliar	0,63%
2018	3.806 Miliar	1,28%

Sumber: Otoritas Jasa Keuangan (OJK), diolah

Data SPI OJK menunjukkan, posisi return of asset (ROA) bank umum syariah (BUS) mencapai 0,46% pada akhir Agustus 2015. Sedangkan ROA industri bank umum konvensional tercatat menyentuh 2,30%. Sementara itu, dari data statistik perbankan syariah OJK tercatat, total laba tahun berjalan 2014 dari BUS dan unit usaha syariah (UUS) mencapai Rp 1,79 triliun. Padahal laba bersih BUS dan UUS pada 2013 menembus Rp3,28 triliun (<http://www.beritasatu.com/ekonomi/322241-profitabilitas-perbankan-syariah-masih-menurun.html>).

Menurut Chapra dan Ahmad (2006), meskipun selama ini lembaga keuangan Islam telah berjalan dengan baik, lembaga ini tetap harus dapat mengungkapkan dan menyikapi kelemahan *corporate governance* yang ada di

negara-negara berkembang. Lembaga keuangan Islam juga harus dapat meningkatkan kinerjanya secara sungguh-sungguh dan memenuhi kepentingan para *stakeholder* dengan menerapkan CG secara efektif (Endri, 2012).

Good Corporate Governance (GCG) pada Perbankan pertama kali dikeluarkan oleh Bank Indonesia (BI) dalam Peraturan Bank Indonesia (PBI) No. 8/4/PBI/2006 Tentang Pelaksanaan GCG bagi Bank Umum, yang menekankan perlunya penerapan GCG pada perbankan tanpa terkecuali perbankan syariah. Untuk meningkatkan kinerja perbankan syariah, sekaligus sebagai bukti bahwa BI mempunyai *concern* terhadap perkembangan perbankan syariah di masa yang akan datang, BI menerbitkan PBI No. 11/33/PBI/2009 Tentang Pelaksanaan GCG bagi Bank Umum Syariah dan Unit Usaha Syariah yang sekaligus menggantikan PBI No. 8/4/PBI/2006. BI memandang bahwa GCG yang akan diterapkan pada perbankan syariah dan unit usaha syariah harus sesuai dengan prinsip syariah itu sendiri (PBI. No 8/4/PBI/2006). Dengan adanya sistem tata kelola perusahaan yang baik atau yang biasa disebut dengan *Good Corporate Governance*, diharapkan dapat mampu mengurai berbagai masalah keagenan dalam tubuh perusahaan. Karena, menurut sebuah kajian yang diselenggarakan oleh Bank Dunia 1998, lemahnya implementasi sistem tata kelola perusahaan menjadi salah satu faktor penentu parahnya krisis di Asia Tenggara. (The World Bank, 1998, dalam Oktapiyani, 2009). Kelemahan tersebut antara lain terlihat dari minimnya pelaporan kinerja keuangan, kurangnya pengawasan atas aktifitas manajemen oleh Dewan Komisaris dan Auditor, serta kurangnya intensif

eksternal untuk mendorong terciptanya efisiensi di perusahaan melalui persaingan yang fair.

Unsur- unsur *corporate governance* yang berasal dari internal perusahaan menurut Ariyoto (2000) adalah (1) pemegang saham, (2) direksi, (3) dewan komisaris, (4) manajer, (5) karyawan, (6) sistem, dan (7) komite audit. Mekanisme eksternal adalah cara-cara mengendalikan perusahaan selain dengan mekanisme internal perusahaan. Menurut Darmawati (2003), *corporate governance* merupakan salah satu elemen kunci dalam meningkatkan efisiensi ekonomis, yang meliputi serangkaian hubungan antara manajemen perusahaan atau, dewan komisaris, para pemegang saham, dan *stakeholders* lainnya. *Corporate governance* juga memberikan suatu struktur yang memfasilitasi penentuan sasaran-sasaran dari suatu perusahaan, dan sebagai sarana untuk menentukan teknik monitoring kinerja (Sari, 2010). Manajemen disini meliputi dewan direksi, komisaris independen, komite audit, dan lain sebagainya yang statusnya sebagai pengelola perusahaan. Menurut Iskandar & Chamlao (2000) dalam Lastanti (2004), Mekanisme dalam pengawasan *corporate governance* dibagi dalam dua kelompok yaitu *internal* dan *eksternal mechanism*.

Penelitian mengenai hubungan antara Tata kelola perusahaan atau *Corporate governance* dengan kinerja keuangan ataupun profitabilitas mendapatkan hasil yang tidak konsisten. Seperti penelitian Maryanah dan Amilin (2011), dewan direksi berpengaruh positif signifikan terhadap ROA. Menunjukkan hasil yang berlawanan dengan penelitian Gill dan Obradovich (2012) dimana dewan direksi berpengaruh negatif terhadap kinerja keuangan.

Penelitian Praptiningsih (2009) komisaris independen tidak berpengaruh terhadap ROA. Bertentangan dengan Widyati (2013) pada penelitiannya komisaris independen berpengaruh signifikan terhadap ROA. Pada penelitian Praptiningsih (2009) kepemilikan mayoritas berpengaruh negatif terhadap ROA, sedangkan penelitian Wiranata (2013) kepemilikan institusional tidak berpengaruh terhadap ROA. Bertentangan dengan penelitian yang dilakukan oleh Kusumandari (2016) kepemilikan institusional berpengaruh signifikan terhadap ROA.

Berdasarkan uraian latar belakang di atas, maka penulis termotivasi untuk melakukan penelitian lebih lanjut dengan judul **“Analisis Pengaruh Ukuran Dewan Direksi, Dewan Komisaris, Komisaris Independen, Komite Audit, dan Kepemilikan Institusional, terhadap *Return On Asset (ROA)* Pada Perbankan Syariah Di Indonesia”**.

B. Rumusan Masalah

Berdasarkan latar belakang masalah di atas, maka pokok permasalahan dalam penelitian ini adalah:

1. Apakah Ukuran Dewan Direksi berpengaruh terhadap *Return On Asset (ROA)* Perbankan Syariah?
2. Apakah Ukuran Dewan Komisaris berpengaruh terhadap *Return On Asset (ROA)* Perbankan Syariah?
3. Apakah Ukuran Komisaris Independen berpengaruh terhadap *Return On Asset (ROA)* Perbankan Syariah?
4. Apakah Ukuran Komite Audit berpengaruh terhadap *Return On Asset (ROA)* Perbankan Syariah?

5. Apakah Ukuran Kepemilikan Institusional berpengaruh terhadap *Return On Asset (ROA)* Perbankan Syariah?

C. Tujuan dan Manfaat Penelitian

Adapun tujuan penelitian ini berdasarkan latar belakang di atas adalah sebagai berikut:

1. Untuk mengkaji apakah ukuran Dewan Direksi berpengaruh terhadap *Return On Asset (ROA)* Perbankan Syariah.
2. Untuk mengkaji apakah ukuran Dewan Komisaris berpengaruh terhadap *Return On Asset (ROA)* Perbankan Syariah.
3. Untuk mengkaji apakah ukuran Komisaris Independen berpengaruh terhadap *Return On Asset (ROA)* Perbankan Syariah.
4. Untuk mengkaji apakah ukuran Komite Audit berpengaruh terhadap *Return On Asset (ROA)* Perbankan Syariah.
5. Untuk mengkaji apakah ukuran Kepemilikan Institusional berpengaruh terhadap *Return On Asset (ROA)* Perbankan Syariah.

Sementara itu, penelitian ini diharapkan dapat memberikan manfaat bagi beberapa pihak di antaranya:

1. Manfaat Akademisi

Hasil penelitian diharapkan dapat menambah khasanah keustakaan dan bahan referensi bagi penelitian selanjutnya.

2. Bagi Perbankan Syariah

Menjadi bahan masukan dan informasi bagi perbankan syariah dalam penerapan komposisi mekanisme internal perusahaan dalam rangka meningkatkan Profitabilitas perusahaan.

3. Bagi Peneliti

Sebagai bahan kajian dan referensi untuk menambah wawasan maupun untuk pengembangan penelitian selanjutnya. Selain itu, penelitian ini juga sebagai bagian dari persyaratan penyelesaian tugas akhir untuk memperoleh gelar Strata Satu (S1).

D. Sistematikan Penulisan

Dalam sistematika penulisan akan diuraikan secara garis besar isi dari setiap bab, agar dapat memberikan sedikit gambaran mengenai isi skripsi ini di antaranya:

BAB I : PENDAHULUAN

Dalam bab ini diuraikan secara garis besar mengenai hal-hal yang akan dibahas dalam skripsi ini, yang meliputi latar belakang permasalahan, perumusan masalah, tujuan dan manfaat penelitian, serta sistematika penulisan skripsi ini.

BAB II : TINJAUAN PUSTAKA

Dalam bab ini diuraikan mengenai landasan teori yang memperkuat penelitian yang akan dilakukan, penelitian terdahulu, kerangka pemikiran, dan hipotesis.

BAB III : METODE PENELITIAN

Dalam bab ini akan diuraikan mengenai metode penelitian yang digunakan dalam penyusunan skripsi ini. Sub bab dari penelitian

ini adalah variabel penelitian dan definisi operasional variabel, populasi dan sampel, jenis dan sumber data, metode pengumpulan data, dan metode analisis data.

BAB IV : ANALISIS HASIL PENELITIAN

Dalam bab ini dijelaskan mengenai hasil penelitian yang membahas mengenai deskripsi objek penelitian, analisis data, pembahasan hasil penelitian, dan interpretasi hasil.

BAB V : KESIMPULAN

Dalam bab ini berisi kesimpulan dari hasil keseluruhan penelitian yang telah dilakukan, keterbatasan yang ada dalam penelitian, dan saran-saran perbaikan yang diharapkan dapat bermanfaat bagi penelitian selanjutnya.



BAB V

PENUTUP

A. Kesimpulan

Berdasarkan hasil analisis pada penelitian yang telah dilakukan mengenai Analisa Pengaruh Ukuran Dewan Direksi, Dewan Komisaris, Komisaris Independen, Komite Audit dan Kepemilikan Institusional terhadap ROA pada Perbankan Syariah di Indonesia, maka dapat diambil kesimpulan sebagai berikut:

1. Ukuran Dewan Direksi berpengaruh positif signifikan terhadap *Return On Asset (ROA)* pada Perbankan Syariah di Indonesia. Hal ini menunjukkan bahwa semakin banyak jumlah Dewan Direksi maka akan semakin menurun nilai ROA, hal ini sejalan dengan teori agency yaitu semakin banyak jumlah agen maka akan semakin banyak biaya yg dikeluarkan, semakin banyak biaya yang dikeluarkan maka semakin sedikit nilai ROA
2. Ukuran Dewan Komisaris tidak berpengaruh terhadap *Return On Asset (ROA)* pada Perbankan Syariah di Indonesia. Menurut UU No. 40 Tahun 2007 Tentang Perseroan Terbatas Pasal 1, Dewan Komisaris adalah Organ perseroan yang bertugas melakukan pengawasan secara umum dan/atau khusus sesuai dengan anggaran dasar serta memberi nasihat kepada direksi. Pada penelitian ini menunjukkan bahwa, jumlah dewan komisaris tidak menjamin Efisiensi kinerja Agen, artinya ukuran jumlah

dewan komisaris tidak menjamin kinerja pengawasan yang baik terhadap agen. Sehingga tidak berpengaruh terhadap naik atau turunya ROA.

3. Ukuran Komisaris Independen tidak berpengaruh terhadap *Return On Asset (ROA)* pada Perbankan Syariah di Indonesia. Komisaris Independen yang berfungsi sebagai pengawas juga tidak menjamin efisiensi kinerja agen sehingga tidak berdampak terhadap ROA. Kurangnya kompetensi dan keberadaan komisaris independen yang hanya sebagai pelengkap struktural tanpa kinerja yang nyata juga bisa menjadi penyebab tidak efektifnya peran komisaris independen dalam meningkatkan nilai ROA. Menurut Darwis (2009), keberadaan komisaris independen dalam perusahaan hanya bersifat formalitas saja, sehingga keberadaan komisaris independen ini tidak untuk menjalankan fungsi monitoring yang baik dan tidak menggunakan independensinya untuk mengawasi kebijakan direksi.
4. Ukuran Komite Audit berpengaruh positif signifikan terhadap *Return On Asset (ROA)* pada Perbankan Syariah di Indonesia. Berarti semakin meningkatnya jumlah Komite Audit akan mempengaruhi terhadap penurunannya nilai ROA, fungsi Komite Audit sebagai kepanjangan tangan dari Dewan Komisaris dan Komisaris Independen sebagai pengawas yang memonitoring kinerja direksi berpengaruh terhadap tertekanya nilai ROA.
5. Ukuran Kepemilikan Institusional tidak berpengaruh terhadap *Return On Asset (ROA)* pada Perbankan Syariah di Indonesia. Banyaknya kepemilikan saham dari Perbankan Syariah yang masih dimiliki oleh

konvensional tidak mempengaruhi konsumen dalam penggunaan jasa perbankan syariah sehingga ukuran kepemilikan institusional tidak mempengaruhi naik atau turunnya nilai ROA.

B. Saran- Saran

Berdasarkan kesimpulan dari hasil penelitian di atas, maka penulis memberikan saran sebagai berikut:

1. Bagi Manajemen

Sebagai bahan pertimbangan manajemen untuk lebih mengoptimalkan penerapan *Good Corporate Governance* salah satunya dengan memperhatikan ukuran-ukuran pengelola bank syariah, dengan komposisi yang sesuai akan menciptakan kondisi perusahaan yang lebih baik yang pada akhirnya akan menciptakan efisiensi pada bank syariah.

2. Bagi Akademik

Penelitian ini diharapkan dijadikan sebagai referensi untuk tambahan untuk memperkaya kajian-kajian yang akan digunakan sebagai tambahan pengetahuan dalam menyelesaikan tugas atau penelitian yang akan datang. Selain itu, pihak kampus juga akan menambah lebih banyak referensi terkait dengan jurnal maupun buku-buku tentang keuangan dan perbankan

3. Bagi Peneliti yang Akan Datang

Bagi peneliti yang akan datang dapat menambah variabel penelitian yang memiliki pengaruh yang kuat terhadap kinerja keuangan bank syariah selain variabel yang penulis gunakan dalam penelitian ini seperti dengan menambahkan variabel kepemilikan manajerial. Untuk pengukuran kinerja

keuangannya tidak hanya diukur dengan menggunakan ROA, bisa menggunakan FDR (*Financing to Deposit Ratio*), CAR (*Capital Adequary Ratio*) dan lain-lain. Selain itu dapat menambah objek dan periode penelitian supaya lebih akurat.

C. Keterbatasan Penelitian

Penelitian ini mempunyai beberapa keterbatasan yang mungkin bisa menjadi bahan pertimbangan bagi peneliti selanjutnya agar bisa menghasilkan penelitian yang lebih baik, antara lain:

1. Jumlah sampel dalam penelitian ini masih sangat terbatas, karena memang pada saat penelitian dilaksanakan data yang tersedia di lapangan pun terbatas.
2. Penelitian ini masih hanya mengkaji mekanisme pengawasan dari internal perusahaan terhadap ROA perbankan syariah, tidak mengkaji bagaimana mekanisme pengawasan dari eksternal perusahaan yang kemungkinan besar turut mempengaruhi tinggi rendahnya ROA di perbankan syariah.
3. Variabel kinerja *corporate governance* yang diproksikan dengan Ukuran Dewan Direksi, Dewan Komisaris, Komisaris Independen, Komite Audit, dan Kepemilikan Institusional jika dilihat dari nilai *adjusted R-square*-nya hanya mampu menjelaskan ROA sebesar 25.2%. Artinya sebesar 74.8% sisanya masih bisa dijelaskan oleh faktor-faktor lain di luar model penelitian.

DAFTAR PUSTAKA

- Abbasi, Majid. et al. 2012. *Impact of Corporate Governance Mechanism on Firm Value: Evidence From The Food Industry in Iran*. Journal of Basic and Applied Scientific Research, 2(5) 4712-4721, 2012.
- Algifari, 2010. *Analisis Regresi Teori, Kasus dan Solusi*. Edisi Kedua. Yogyakarta: BPFE.
- Arifin, Zaenal. 2005. "Hubungan Antara Corporate Governance dan Variabel Pengurang Masalah Agensi," *Jurnal Siasat Bisnis*, Vol.1, No.10, Juni 2005, Hal. 39-55.
- Ariyoto, 2000, *Good Corporate Governance dan Konsep Penegakannya di BUMN dan Lingkungan Usahanya*, Usahawan No. 10 tahun XXIX.
- Bank Indonesia, Surat Edaran BI No 9/12/DPNP tanggal 30 Mei 2007 tentang perihal Pelaksanaan *Good Corporate Governance* Bagi Bank Umum.
- Boediono, G.S.B. 2005. *Kualitas Laba: Studi Pengaruh Mekanisme Corporate Governance dan Dampak Manajemen Laba dengan Menggunakan Analisis Jalur*. SNA VIII Solo.
- Brigham, E.F. & M.C. Erhardt. 2005. *Financial Management Theory and Practice*, 11th Edition, Ohio : South Western
- Coller, P And Gregory, A, 1999. *Audit Committee Activity And Agency Cost*, Journal Of Accounting And Public Policy, Vol. 18 (4-5), pp 311-332.
- Dendawijaya, Lukman. 2005. *Manajemen Perbankan*. Edisi 2. Bogor: Ghalia Indonesia.
- Darmawati, Deni, Khomsiyah dan Rika Gelar Rahayu. 2004. *Hubungan Corporate Governance dan Kinerja Perusahaan*. Simposium Nasional Akuntansi VII, IAI.
- Darmawati, Deni. 2003. "CG dan Manajemen Laba: Suatu Studi Empiris". *Jurnal Bisnis dan Akuntansi* Vol.05 No 1, hal 47-68.
- Darwis, Herman. 2009. *Corporate Governance terhadap Kinerja Perusahaan*. *Jurnal Keuangan dan Perbankan*. Vol. 13 No. 3. hlm. 418-430.
- Endri, E. 2012. *Pengaruh Mekanisme Corporate Governance terhadap Kinerja Profitabilitas Perbankan Syariah di Indonesia*. *Jurnal Keuangan dan Perbankan*. Vol. 16 No. 2, hlm. 264-274.

- Faisal, 2005, "Analisis Agency Cost, Struktur Kepemilikan dan Mekanisme Corporate Governance," *Jurnal Riset Akuntansi Indonesia*, Vol.8, No.2, Hal. 175-190.
- Ferdyant, F., Anggraini, R., Takidah, R. 2014. Pengaruh Kualitas Penerapan Good Corporate Governance dan Risiko Pembiayaan terhadap Profitabilitas Perbankan Syariah. *Jurnal Dinamika Akuntansi dan Bisnis*. Vol. 1, No. 2, hlm. 134-149.
- Fidyati, Nisa; 2001; Pengaruh Mekanisme Corporate Governance Terhadap Earning Management Pada Perusahaan Seasoned Equity Offering (SEO), *Jurnal Ekonomi & Akuntansi* Vol 2, No. 1, Juni 2004.
- Firmansyah, 2006. "Analisis Hubungan Struktur Kepemilikan Dengan Kinerja Keuangan Perusahaan Perbankan Persero dan Perusahaan Perbankan Swasta Nasional Go Publik. Skripsi Fakultas Ekonomi Universitas Islam Indonesia Yogyakarta. (Dipublikasikan)
- Gudono. 2014. *Teori Organisasi*. Yogyakarta: BPF.
- Hadad, M., A. Sugianto., W. Purwanti., J. Hermanto, & B. Arianto, 2003, Kajian Mengenai Kepemilikan Bank di Indonesia, Research Paper Direktorat Penelitian dan Pengaturan Perbankan, Bank Indonesia, No 8/5, Bank Indonesia, 2003, Hal 1-15
- Hapsoro, Dody. 2008. *Pengaruh Mekanisme Corporate Governance Terhadap Kinerja Perusahaan: Studi Empiris di Pasar Modal Indonesia*. *Jurnal Akuntansi dan Manajemen*, Vol. 19, No. 3, Desember 2008.
- Jensen, M.C. & Meckling, W.H. 1976. Theory of the Firm: Managerial Behavior, Agency Costs and Ownership Structure, *Journal of Financial Economics*, Vol. 3 No. 4, pp. 305-360.
- Kuncoro, Mudrajat. 2011 *Metode Kuantitatif*, Yogyakarta, STIM YKPN.
- Kusumaning, Linda; 2004; Analisis Pengaruh Proporsi Dewan Komisaris dan Keberadaan Komite Audit Terhadap Aktivitas Manajemen Laba Pada Perusahaan Publik di Indonesia, Tesis Universitas Gajah Mada.
- Lastanti, Hexana Sri. 2004. "Hubungan Struktur Corporate Governance dengan Kinerja Perusahaan dan Reaksi Pasar," Konferensi Nasional Akuntansi: Peran Akuntan dalam Membangun Good Corporate Governance.

- Maryanah dan Amilin, 2011. *Pengaruh Corporate Governance dan Kepemilikan Manajerial Terhadap Kinerja Perusahaan (Studi Pada Perusahaan yang Terdaftar di Bursa Efek Jakarta)*. Jurnal Akuntabilitas (Online), (<http://journal.aktfebuinjkt.ac.id>, diakses pada 5 Maret 2012).
- Meutia, Inten; 2004, Pengaruh Independensi Auditor Terhadap Manajemen Laba Untuk KAP Big 5 dan Non Big 5, JRAI Vol 7 No. 3, September, 2004
- Midiastuty, P.P and M. Machfoedz. 2003. "Analisis Hubungan mekanisme CG dan Indikasi Manajemen Laba". Makalah SNA VI hal176-199
- OECD (2004). OECD Principle of Corporate Governance. [http.oecd.org](http://www.oecd.org)
- Oktapiyani, Desi. 2009. Pengaruh Penerapan Corporate Governance Terhadap Likuiditas Perbankan Nasional. *Skripsi*. Fakultas Ekonomi Universitas Diponegoro Semarang.
- Peraturan Bank Indonesia PBI No. 6/24/PBI/2004 Tentang Bank Umum Yang Melaksanakan Kegiatan Usaha Berdasarkan Prinsip Syariah.
- Peraturan Bank Indonesia PBI No. 8/4/PBI/2006 Tentang Pelaksanaan GCG bagi Bank Umum Syariah dan Unit Usaha Syariah.
- Peraturan Otoritas Jasa Keuangan Nomor 33/POJK.04/2014 Tentang Direksi Dan Dewan Komisaris Emiten Atau Perusahaan Publik.
- Mubarok, Usman 2016. Analisis Pengaruh Ukuran Dewan Direksi, Dewan komisaris, Komisaris Independen, Komite Audit, dan kepemilikan Institusional terhadap *Net Performing Finance*(NPF) pada Perbankan Syariah Indonesia. *Skripsi*. UIN Sunan Kalijaga.
- Praptiningsih, Praptiningsih. (2009). Corporate Governance and Performance of Banking Firms: Evidence from Indonesia, Thailand, Philippines, and Malaysia, *Jurnal Manajemen Dan Kewirausahaan*, Vol. 11 No. 1, Maret 2009.
- Priambodo,R. dan E.Supriyatno. 2007. Penerapan Good Corporate Governance Sebagai Landasan Kinerja Perbankan, *Usahawan* No.05 Th XXXVI Hal. 22-30, Jakarta
- Priyanto, Dwi. 2008. Mandiri Belajar SPSS. Yogyakarta: MediaKom.*
- R. Macey, Jonathan and Maureen O'Hara. 2003. "The Corporate Governance Of Bank". *Freny Economic Policy Review*. April

- Sari, Irmala. 2010. Pengaruh Mekanisme Good Corporate Governance terhadap Kinerja Perbankan Nasional. *Skripsi*. Fakultas Ekonomi Universitas Diponegoro Semarang.
- Syakir. Ahmad Syaikh. 2014. Mukhtashar Tafsir Ibnu Katsir (Jilid 2). Jakarta Timur. Darus Sunnah Press.
- Siallagan, H., Machfoedz, M. 2006. Mekanisme Corporate Governance, Kualitas Laba dan Nilai Perusahaan. *Simposium Nasional Akuntansi 9 Padang*.
- Sugiyono. 2002. *Metode Penelitian Bisnis*. Bandung : Alfabeta
- Sugiyono. 2008. *Metode Penelitian Kuantitatif Kualitatif dan R&D*. Bandung: Alfabeta.
- Suhardjanto, D., Dewi, A., Rahmawati, E., Firazonia, M. 2012. Peran Corporate Governance dalam Praktik Risk Disclosure pada Perbankan Indonesia. *Jurnal Akuntansi dan Auditing*. Vol. 9 No. 1. Hlm. 16-30.
- Undang-Undang Nomor 10 Tahun 1998 tentang Perubahan Atas Undang-Undang Nomor 7 Tahun 1992 tentang Perbankan.
- Undang-Undang Nomor 40 Tahun 2007 Tentang Perseroan Terbatas.
- Widarjono, Agus. 2013. *Ekonometrika: Pengantar dan aplikasinya*, Ekonosia,. Jakarta. Andi.
- Widyaningdyah, Agnes; 2001, Analisis Faktor-Faktor Yang Berpengaruh Terhadap Earning Management Pada Perusahaan Go Publik di Indonesia, *Jurnal Ekonomi Akuntansi*, Fakultas Ekonomi Universitas Kristen Petra.
- Widyati. F.M. 2013. *Pengaruh Dewan Direksi, Komisaris Independen, Komite Audit, Kepemilikan Manajerial, Dan Kepemilikan Institusional Terhadap Kinerja Keuangan*. *Jurnal Ilmu Manajemen*, Vol 1, No 1, Januari 2013.
- Wulandari, Ndaruningpuri. 2006. Pengaruh Indikator Mekanisme Corporate Governance terhadap Kinerja Perusahaan Publik di Indonesia. *Fokus Ekonomi*. Vol. 1 No. 2. Hlm. 120-136.
- (<http://www.beritasatu.com/ekonomi/322241-profitabilitas-perbankan-syariah-masih-menurun.html>) 20.52 / Selasa, 6 September 2016
- <http://www.ellen-may.com/v3/kisah-krisis-2008-lehman-brothers/> diakses pada 14 Maret 2016. 20.34 WIB.

(<http://economy.okezone.com/read/2017/02/06/320/1610385/rasio-profitabilitas-bank-menurun-ada-apa>) Senin, 6 Februari 2017. 11:33 WIB.

Nofianti, Leny. (2013). Tata Kelola Bank dalam Islam, <http://www.riapos.co/1836-opini-tata-kelola-bank-dalam-islam.html#.V1VCApGLS01> diakses pada 06 Juni 2016 pukul 14.10 WIB.

<https://www.wajibbaca.com/2018/12/tafsir-ibnu-katsir.html> diakses pada Minggu, 25 Agustus 2019. 12:14 WIB.



LAMPIRAN 1

No.	Halaman	Terjemahan
1	41	<p>Artinya: <i>“Wahai orang-orang yang beriman jadilah kamu sebagai penegak keadilan karena Allah, (ketika) menjadi saksi dengan adil. Dan janganlah kebencianmu terhadap suatu kaum, mendorong kamu untuk berlaku tidak adil. Berlaku adillah. Karena (adil) itu lebih dekat kepada takwa. Dan bertakwalah kepada Allah, sungguh, Allah maha teliti dengan apa yang kamu kerjakan (Q.S. Al Maidah [5]: 8).”</i></p>
2	42	<p>Artinya: <i>“Dari Abu Hurairah berkata: Rasulullah SAW bersabda: Kamu sekalian, satu sama lain janganlah saling mendengki, saling menipu, saling membenci, saling menjauhi, dan janganlah membeli barang yang sedang ditawar oranglain. Dan jadilah kamu sekalian hamba-hamba Allah yang bersaudara. Seorang muslim itu adalah saudara bagi muslim yang lain, maka tidak boleh menzhaliminya, menelantakannya, mendustainya, dan menghinakannya. Taqwa itu ada di sini (seraya menunjuk dada beliau tiga kali). Seseorang dikatakan berbuat jahat jika ia menghina suadaranya sesama muslim. Setiap muslim haram darahnya bagi muslim yang lain, demikian juga harta dan kehormatannya (H.R. Muslim).”</i></p>

LAMPIRAN 2

Ukuran Dewan Direksi

Tahun	BNI Syariah	BRI Syariah	Mandiri Syariah	BCA Syariah	Bank Muamalat	Panin Dubai	Bukopin Syariah	Viktoria Syariah	BTPN Syariah	Maybank Syariah
2015	4	5	4	3	5	3	4	4	5	2
2016	4	5	6	3	5	3	4	4	5	4
2017	4	5	7	4	7	3	3	4	7	4
2018	5	3	6	4	6	3	6	4	7	4

Ukuran Dewan Komisaris

Tahun	BNI Syariah	BRI Syariah	Mandiri Syariah	BCA Syariah	Bank Muamalat	Panin Dubai	Bukopin Syariah	Viktoria Syariah	BTPN Syariah	Maybank Syariah
2015	4	5	5	3	4	3	4	3	3	3
2016	4	5	5	3	4	3	4	3	3	3
2017	4	5	4	3	3	4	4	3	4	3
2018	4	4	4	3	5	3	4	3	4	3

Ukuran Komisaris Independen

Tahun	BNI Syariah	BRI Syariah	Mandiri Syariah	BCA Syariah	Bank Muamalat	Panin Dubai	Bukopin Syariah	Viktoria Syariah	BTPN Syariah	Maybank Syariah
2015	75,00%	40,00%	60,00%	66,70%	50,00%	66,70%	50,00%	66,70%	66,70%	66,70%
2016	50,00%	40,00%	60,00%	66,70%	75,00%	66,70%	50,00%	33,30%	66,70%	66,70%
2017	75,00%	80,00%	75,00%	66,70%	66,70%	50,00%	50,00%	66,70%	50,00%	66,70%
2018	50,00%	75,00%	75,00%	66,70%	300,00%	66,70%	50,00%	66,70%	50,00%	66,70%

Ukuran Komite Audit

Tahun	BNI Syariah	BRI Syariah	Mandiri Syariah	BCA Syariah	Bank Muamalat	Panin Dubai	Bukopin Syariah	Viktoria Syariah	BTPN Syariah	Maybank Syariah
2015	4	3	4	3	4	3	3	3	5	2
2016	6	5	6	3	4	3	3	3	5	4
2017	4	5	7	3	3	2	3	3	4	4
2018	3	3	6	3	3	3	2	4	7	3

Ukuran Kepemilikan Institusional

Tahun	BNI Syariah	BRI Syariah	Mandiri Syariah	BCA Syariah	Bank Muamalat	Panin Dubai	Bukopin Syariah	Viktoria Syariah	BTPN Syariah	Maybank Syariah
2015	100%	100%	100%	100%	100%	91,40%	98,70%	100%	100%	100%
2016	100%	100%	100%	100%	100%	90,90%	96,40%	100%	100%	100%
2017	100%	100%	100%	100%	89,90%	82,90%	100,00%	100%	100%	100%
2018	100%	95,30%	100%	100%	86,30%	92,00%	99,70%	100%	80%	100%

Return On Asset (ROA)

Tahun	BNI Syariah	BRI Syariah	Mandiri Syariah	BCA Syariah	Bank Muamalat	Panin Dubai	Bukopin Syariah	Viktoria Syariah	BTPN Syariah	Maybank Syariah
2015	1,40%	0,80%	2,20%	1,00%	0,20%	1,10%	0,80%	-2,40%	5,20%	-20,10%
2016	1,40%	1,00%	4,80%	1,10%	0,20%	0,40%	0,80%	-2,20%	9,00%	-9,50%
2017	1,30%	0,50%	4,20%	1,20%	0,10%	-10,80%	0,00%	0,40%	11,20%	5,50%
2018	1,40%	0,40%	6,20%	1,20%	0,10%	0,30%	0,00%	0,30%	12,40%	-6,90%

LAMPIRAN 3

Tahun	Laba	ROA
2014	822 Miliar	0,41%
2015	977 Miliar	0,46%
2016	1.426 Miliar	0,63%
2017	1.697 Miliar	0,63%
2018	3.806 Miliar	1,28%

	DD	DK	KA	KI	KINST	ROA
Mean	4.450000	3.700000	3.775000	0.674300	0.975875	0.006550
Median	4.000000	4.000000	3.000000	0.667000	1.000000	0.008000
Maximum	7.000000	5.000000	7.000000	3.000000	1.000000	0.124000
Minimum	2.000000	3.000000	2.000000	0.333000	0.800000	-0.201000
Std. Dev.	1.280024	0.723241	1.270726	0.393596	0.050811	0.054800
Skewness	0.521144	0.510690	1.037288	5.301810	-2.139226	-1.278373
Kurtosis	2.595598	2.074971	3.384255	32.09655	6.605054	7.449227
Jarque-Bera	2.083175	3.164828	7.419202	1598.410	52.16927	43.88762
Probability	0.352894	0.205478	0.024487	0.000000	0.000000	0.000000
Sum	178.0000	148.0000	151.0000	26.97200	39.03500	0.262000
Sum Sq. Dev.	63.90000	20.40000	62.97500	6.041782	0.100690	0.117120
Observations	40	40	40	40	40	40

COMMON EFFECT

Dependent Variable: ROA

Method: Panel Least Squares

Date: 08/01/19 Time: 09:24

Sample: 2015 2018

Periods included: 4

Cross-sections included: 10

Total panel (balanced) observations: 40

Variable	Coefficient	Std. Error	t-Statistic	Prob.
C	-0.089169	0.152063	-0.586395	0.5615
UKURAN_DEWAN_DIREKSI	0.017227	0.007110	2.422831	0.0209
UKURAN_DEWAN_KOMISARIS	-0.004773	0.010856	-0.439643	0.6630
UKURAN_KEPEMILIKAN_INSTITUSIONAL	-0.018928	0.146759	-0.128973	0.8981
UKURAN_KOMISARIS_INDEPENDEN	-0.007974	0.019512	-0.408651	0.6854
UKURAN_KOMITE_AUDIT	0.016044	0.006937	2.312893	0.0269
R-squared	0.439815	Mean dependent var		0.006550
Adjusted R-squared	0.357435	S.D. dependent var		0.054800
S.E. of regression	0.043928	Akaike info criterion		-3.275048
Sum squared resid	0.065609	Schwarz criterion		-3.021716
Log likelihood	71.50096	Hannan-Quinn criter.		-3.183451
F-statistic	5.338853	Durbin-Watson stat		1.472551
Prob(F-statistic)	0.001000			

FIXED EFFECT

Dependent Variable: ROA
 Method: Panel Least Squares
 Date: 08/01/19 Time: 09:29
 Sample: 2015 2018
 Periods included: 4
 Cross-sections included: 10
 Total panel (balanced) observations: 40

Variable	Coefficient	Std. Error	t-Statistic	Prob.
C	-0.242917	0.218535	-1.111571	0.2769
UKURAN_DEWAN_DIREKSI	0.014572	0.008057	1.808730	0.0825
UKURAN_DEWAN_KOMISARIS	-0.010001	0.017356	-0.576222	0.5696
UKURAN_KEPEMILIKAN_INSTITUSIONAL	0.157889	0.183018	0.862697	0.3965
UKURAN_KOMISARIS_INDEPENDEN	0.014560	0.019348	0.752547	0.4588
UKURAN_KOMITE_AUDIT	0.015292	0.007871	1.942845	0.0634

Effects Specification

Cross-section fixed (dummy variables)

R-squared	0.705001	Mean dependent var	0.006550
Adjusted R-squared	0.539802	S.D. dependent var	0.054800
S.E. of regression	0.037175	Akaike info criterion	-3.466344
Sum squared resid	0.034550	Schwarz criterion	-2.833014
Log likelihood	84.32688	Hannan-Quinn criter.	-3.237352
F-statistic	4.267581	Durbin-Watson stat	2.301746
Prob(F-statistic)	0.000793		

UJI CHOW

Redundant Fixed Effects Tests

Equation: Untitled

Test cross-section fixed effects

Effects Test	Statistic	d.f.	Prob.
Cross-section F	2.497054	(9,25)	0.0342
Cross-section Chi-square	25.651823	9	0.0023

Cross-section fixed effects test equation:

Dependent Variable: ROA

Method: Panel Least Squares

Date: 08/01/19 Time: 09:43

Sample: 2015 2018

Periods included: 4

Cross-sections included: 10

Total panel (balanced) observations: 40

Variable	Coefficient	Std. Error	t-Statistic	Prob.
C	-0.089169	0.152063	-0.586395	0.5615
UKURAN_DEWAN_DIREKSI	0.017227	0.007110	2.422831	0.0209
UKURAN_DEWAN_KOMISARIS	-0.004773	0.010856	-0.439643	0.6630
UKURAN_KEPEMILIKAN_INSTITUSIONAL	-0.018928	0.146759	-0.128973	0.8981
UKURAN_KOMISARIS_INDEPENDEN	-0.007974	0.019512	-0.408651	0.6854
UKURAN_KOMITE_AUDIT	0.016044	0.006937	2.312893	0.0269
R-squared	0.439815	Mean dependent var		0.006550
Adjusted R-squared	0.357435	S.D. dependent var		0.054800
S.E. of regression	0.043928	Akaike info criterion		-3.275048
Sum squared resid	0.065609	Schwarz criterion		-3.021716
Log likelihood	71.50096	Hannan-Quinn criter.		-3.183451
F-statistic	5.338853	Durbin-Watson stat		1.472551
Prob(F-statistic)	0.001000			

Berdasarkan hasil Uji Chow maka model yang terpilih adalah FIXED EFFECT

RANDOM EFFECT

Dependent Variable: ROA
 Method: Panel EGLS (Cross-section random effects)
 Date: 08/01/19 Time: 09:45
 Sample: 2015 2018
 Periods included: 4
 Cross-sections included: 10
 Total panel (balanced) observations: 40
 Swamy and Arora estimator of component variances

Variable	Coefficient	Std. Error	t-Statistic	Prob.
C	-0.184837	0.166680	-1.108932	0.2752
UKURAN_DEWAN_DIREKSI	0.015615	0.007041	2.217865	0.0333
UKURAN_DEWAN_KOMISARIS	-0.006552	0.012581	-0.520789	0.6059
UKURAN_KEPEMILIKAN_INSTITUSIONAL	0.083876	0.153371	0.546882	0.5880
UKURAN_KOMISARIS_INDEPENDEN	0.005815	0.018153	0.320328	0.7507
UKURAN_KOMITE_AUDIT	0.015992	0.006858	2.331730	0.0258

Effects Specification		S.D.	Rho
Cross-section random		0.027604	0.3554
Idiosyncratic random		0.037175	0.6446

Weighted Statistics			
R-squared	0.347990	Mean dependent var	0.003658
Adjusted R-squared	0.252107	S.D. dependent var	0.042149
S.E. of regression	0.036451	Sum squared resid	0.045176
F-statistic	3.629295	Durbin-Watson stat	1.888858
Prob(F-statistic)	0.009741		

Unweighted Statistics			
R-squared	0.425234	Mean dependent var	0.006550
Sum squared resid	0.067317	Durbin-Watson stat	1.267596

HAUSMAN TEST

Correlated Random Effects - Hausman Test

Equation: Untitled

Test cross-section random effects

Test Summary	Chi-Sq. Statistic	Chi-Sq. d.f.	Prob.
Cross-section random	3.688311	5	0.5951

Cross-section random effects test comparisons:

Variable	Fixed	Random	Var(Diff.)	Prob.
UKURAN_DEWAN_DIREKSI	0.014572	0.015615	0.000015	0.7900
UKURAN_DEWAN_KOMISARIS	-0.010001	-0.006552	0.000143	0.7730
UKURAN_KEPEMILIKAN_INSTITUSIONAL	0.157889	0.083876	0.009973	0.4586
UKURAN_KOMISARIS_INDEPENDEN	0.014560	0.005815	0.000045	0.1914
UKURAN_KOMITE_AUDIT	0.015292	0.015992	0.000015	0.8562

Cross-section random effects test equation:

Dependent Variable: ROA

Method: Panel Least Squares

Date: 08/01/19 Time: 09:46

Sample: 2015 2018

Periods included: 4

Cross-sections included: 10

Total panel (balanced) observations: 40

Variable	Coefficient	Std. Error	t-Statistic	Prob.
C	-0.242917	0.218535	-1.111571	0.2769
UKURAN_DEWAN_DIREKSI	0.014572	0.008057	1.808730	0.0825
UKURAN_DEWAN_KOMISARIS	-0.010001	0.017356	-0.576222	0.5696
UKURAN_KEPEMILIKAN_INSTITUSIONAL	0.157889	0.183018	0.862697	0.3965
UKURAN_KOMISARIS_INDEPENDEN	0.014560	0.019348	0.752547	0.4588
UKURAN_KOMITE_AUDIT	0.015292	0.007871	1.942845	0.0634

Effects Specification

Cross-section fixed (dummy variables)

R-squared	0.705001	Mean dependent var	0.006550
Adjusted R-squared	0.539802	S.D. dependent var	0.054800
S.E. of regression	0.037175	Akaike info criterion	-3.466344
Sum squared resid	0.034550	Schwarz criterion	-2.833014
Log likelihood	84.32688	Hannan-Quinn criter.	-3.237352
F-statistic	4.267581	Durbin-Watson stat	2.301746
Prob(F-statistic)	0.000793		

Berdasarkan uji Hausman Test model yang terpilih adalah RANDOM EFFECT

LAGRANGE MULTIPLIER TEST

Breusch-Godfrey Serial Correlation LM Test:

F-statistic	5.696242	Prob. F(2,32)	0.0082
Obs*R-squared	5.768523	Prob. Chi-Square(2)	0.0055

Test Equation:

Dependent Variable: RESID

Method: Least Squares

Date: 08/07/19 Time: 21:51

Sample: 2015 2054

Included observations: 40

Presample missing value lagged residuals set to zero.

Variable	Coefficient	Std. Error	t-Statistic	Prob.
C	0.003515	0.147863	0.023772	0.9812
UKURAN_DEWAN_DIREKSI	-0.000510	0.006824	-0.074772	0.9409
UKURAN_DEWAN_KOMISARIS	-0.000277	0.010724	-0.025817	0.9796
UKURAN_KEPEMILIKAN_INSTITUSIONAL	-0.013359	0.144133	-0.092683	0.9267
UKURAN_KOMISARIS_INDEPENDEN	0.004653	0.020279	0.229466	0.8200
UKURAN_KOMITE_AUDIT	0.002475	0.006777	0.365232	0.7173
RESID(-1)	0.283202	0.188578	1.501777	0.1430
RESID(-2)	-0.361485	0.181787	-1.988508	0.0554
R-squared	0.144213	Mean dependent var		-1.91E-17
Adjusted R-squared	-0.042990	S.D. dependent var		0.041016
S.E. of regression	0.041888	Akaike info criterion		-3.330782
Sum squared resid	0.056147	Schwarz criterion		-2.993006
Log likelihood	74.61564	Hannan-Quinn criter.		-3.208653
F-statistic	0.770355	Durbin-Watson stat		1.744263
Prob(F-statistic)	0.616206			

Berdasarkan uji LM Test model yang terpilih adalah RANDOM EFFECT

LAMPIRAN 4

CURRICULUM VITAE

Personal Data

Name : Rais Al Fattah NZ
Date of Birth : February 21st, 1992
Place of Birth : Kebumen, Central Java
Current Address : Gg. Melati I No. 5 Bedreg, Maguwoharjo
Depok Sleman
Home Address : Jl. S. Parman No. 17B RT 04 RW 06 Kebumen
54311 Central Java
Mobile Number : 089667552245
E-mail Address : raeznoerzeen@gmail.com



Formal Education

2012-present : UIN Sunan Kalijaga, Yogyakarta
2008-2011 : Kulliyatul Muallimin Al-Islamiyyah Islamic Modern
Boarding School of Gontor Ponorogo
2005-2008 : Kulliyatul Muallimin Al-Islamiyyah Islamic Modern
Boarding School of Gontor Ponorogo
1999-2005 : SD Negeri 2 Kebumen
1998-1999 : TK Pertiwi Puring, Kebumen

University Academic Record

University : UIN Sunan Kalijaga, Yogyakarta
Faculty : Islamic Economics and Business
Major of Study : Islamic Banking
GPA : 3.51 out of 4

Working Experiences

- Driving Instructor at LPK Mahir Jaya Kebumen (2012-2015)
- Chipschop Company founder (2016)
- Operations officer Chipschop Company (2016-present)

Organization and Volunteer Experiences

- Chief of Sport Section Student Organization of Modern Boarding School (OPPM),(2010)
- Chief of Kafetaria Koprasi Pelajar Pondok Modern(2011)
- Forum of Islamic Economics Studies UIN Sunan Kalijaga, Member (2014)
- Ikatan Mahasiswa Muhamadiyah Cabang Sleman (2013-2015)

Committee Experiences

- Committee 2ndASEAN INTERNATIONAL CONFERENCE ON ISLAMIC FINANCE (2014)
- Committee 3rdASEAN INTERNATIONAL CONFERENCE ON ISLAMIC FINANCE (2015)
- Organizing Committee of Islamic Financial Institutions Socialization, Galur Kulonprogo (2015)
- Wardrobe Team in “ForSEI Basic Education”, Forum of Islamic Economics Studies UIN Sunan Kalijaga (2015)
- Organizing Committee of Freshmen Academic Orientation, Faculty of Islamic Economics and Business (2013)
- Committee WORKSHOP KURIKULUM AKUNTANSI SYARIAH Faculty of Islamic Economics and Business (2015)

Seminars/Discussions/Workshops

- Speaker at “Ciri-ciri Keaslian Uang Rupiah” Talk Show, Galur Kulonprogo (2015)
- Participant in Non-Banking Islamic Financial Institutions Socialization “Opportunities and Threats in Non-Banking Islamic Financial Institutions”, Financial Services Authority (2015)
- Participant in Sharia Economist Training (SET),(2014)
- Participant in Studium General “The Strategic Role of Islamic Banking in Enhancing Indonesia Economy”, State University of Yogyakarta (2013)
- Participant in Islamic Banking Training “Improving the Quality of Islamic Banking”, UIN Sunan Kalijaga (2012)
- Participant in Seminar Nasional “Peran Ekonomi Islam dalam Membangun Karakter Sumberdaya Insani yang Kompeten”(2014)
- Participant in Workshop Jurnalistik Kompas TV with Rosiana Silalahi (2015)

Expertises and Interests

- Capable of operating Microsoft Office.
- Experienced in driving instructor.
- Passionate in learning about capital market and marketing strategy.