

**DETERMINAN PROFITABILITAS PADA BANK UMUM
SYARIAH DI INDONESIA DENGAN VARIABEL KONTROL
UKURAN PERUSAHAAN**



SKRIPSI

**DIAJUKAN KEPADA FAKULTAS EKONOMI DAN BISNIS
ISLAM UNIVERSITAS ISLAM NEGERI SUNAN KALIJAGA
YOGYAKARTA SEBAGAI SALAH SATU SYARAT
MEMPEROLEH GELAR SARJANA STRATA SATU DALAM
ILMU EKONOMI ISLAM**

Oleh:

WARDATUL UMMU ASTRIYANI

15820120

**PROGRAM STUDI PERBANKAN SYARI'AH
FAKULTAS EKONOMI DAN BISNIS ISLAM
UNIVERSITAS ISLAM NEGERI SUNAN KALIJAGA
YOGYAKARTA
2019**

**DETERMINAN PROFITABILITAS PADA BANK UMUM
SYARIAH DI INDONESIA DENGAN VARIABEL KONTROL
UKURAN PERUSAHAAN**



SKRIPSI

**DIAJUKAN KEPADA FAKULTAS EKONOMI DAN BISNIS
ISLAM UNIVERSITAS ISLAM NEGERI SUNAN KALIJAGA
YOGYAKARTA SEBAGAI SALAH SATU SYARAT
MEMPEROLEH GELAR SARJANA STRATA SATU DALAM
ILMU EKONOMI ISLAM**

Oleh:

WARDATUL UMMU ASTRIYANI
15820120

Pembimbing:

SOFYAN HADINATA, S.E., M.Sc., Ak., CA.
NIP. 19851121 201503 1 005

**PROGRAM STUDI PERBANKAN SYARI'AH
FAKULTAS EKONOMI DAN BISNIS ISLAM
UNIVERSITAS ISLAM NEGERI SUNAN KALIJAGA
YOGYAKARTA**

2019



PENGESAHAN TUGAS AKHIR

Nomor : B-731/Un.02/DEB/PP.00.9/08/2019

Tugas Akhir dengan judul:

“Determinan Profitabilitas pada Bank Umum Syariah di Indonesia dengan Variabel Kontrol Ukuran Perusahaan”

yang dipersiapkan dan disusun oleh:

Nama : WARDATUL UMMU ASTRIYANI
Nomor Induk Mahasiswa : 15820120
Telah Diuji Pada : Senin, 20 Mei 2019
Nilai Ujian Tugas Akhir : A/B

dinyatakan telah diterima oleh fakultas ekonomi dan bisnis islam UIN Sunan Kalijaga Yogyakarta

TIM UJIAN TUGAS AKHIR

Ketua Sidang

Sofyan Hadinata, M.Sc.
NIP.19851121 201503 1 005

Penguji I

Jauhar Faradis, S.H., M.A.
NIP. 19840523 201101 1 008

Penguji II

Rosyid Nur Anggara Putra, SPd.,M.Si.
NIP. 19880524 201503 1 010

Yogyakarta, 15 Agustus 2019
UIN Sunan Kalijaga
Fakultas Ekonomi dan Bisnis Islam



Dr. H. Syaiful Mehmadah Hanafi, M.Ag.
NIP. 19620518 199703 1 003

SURAT PERSETUJUAN SKRIPSI

Hal : Skripsi Saudari Wardatul Ummu Astriyani

Lamp : 1

Kepada

**Yth. Dekan Fakultas Ekonomi Dan Bisnis Islam
Universitas Islam Negeri Sunan Kalijaga Yogyakarta
Di Yogyakarta**

Assalamu'alaikum warahmatullahi wabarakatuh

Setelah menimbang, meneliti, memberikan petunjuk, dan mengoreksi serta mengadakan perbaikan seperlunya, maka kami berpendapat bahwa skripsi saudari:

Nama : Wardatul Ummu Astriyani

NIM : 15820120

Judul Skripsi : “Determinan Profitabilitas Pada Bank Umum Syariah di Indonesia
Dengan Variabel Kontrol Ukuran Perusahaan”


Sudah dapat diajukan kepada Fakultas Ekonomi dan Bisnis Islam Jurusan/
Program studi Perbankan Syariah Universitas Islam Negeri Sunan Kalijaga
Yogyakarta sebagai salah satu syarat untuk memperoleh gelar sarjana strata satu
dalam Ilmu ekonomi Islam.

Dengan ini kami mengharap agar skripsi saudari tersebut di atas dapat segera
dimunafasyahkan. Atas perhatiannya kami ucapkan terimakasih.

Wassalamu'alaikum warahmatullahi wabarakatuh

Yogyakarta, 06 Mei 2019

Pembimbing



Sofyan Hadinata, S.E., M.Sc., Ak., CA.
NIP. 19851121 201503 1 005

SURAT PERNYATAAN KEASLIAN

Saya yang bertanda tangan di bawah ini:

Nama : Wardatul Ummu Astriyani

NIM : 15820120


Jurusan/Prodi : Perbankan Syariah

Menyatakan bahwa skripsi yang berjudul **“Determinan Profitabilitas Pada Bank Umum Syariah di Indonesia Dengan Variabel Kontrol Ukuran Perusahaan”** adalah benar-benar merupakan hasil karya penyusun sendiri, bukan duplikasi ataupun saduran dari orang lain kecuali pada bagian yang telah dirujuk dan disebut dalam *bodynote* atau daftar pustaka. Apabila di lain waktu terbukti penyimpangan dalam karya ini, maka tanggung jawab sepenuhnya ada pada penyusun.

Demikian surat pernyataan ini saya buat agar dapat dimaklumi.

Yogyakarta, 06 Mei 2019
Penyusun,




Wardatul Ummu Astriyani
NIM. 15820120

HALAMAN PERSETUJUAN PUBLIKASI UNTUK KEPENTINGAN

AKADEMIK

Sebagai civitas akademik Universitas Islam Negeri Sunan Kalijaga Yogyakarta,
saya yang bertanda tangan di bawah ini:

Nama : Wardatul Ummu Astriyani
NIM : 15820120
Jurusan/Program Studi : Perbankan Syariah
Fakultas : Ekonomi dan Bisnis Islam
Jenis Karya : Skripsi

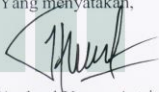
Demi pengembangan ilmu pengetahuan, menyetujui untuk memberikan kepada Universitas Islam Negeri Sunan Kalijaga Yogyakarta **Hak Bebas Royalti Non Eksklusif (*Non-exclusive Royalty-Free Right*)** atas karya ilmiah saya yang berjudul:

“Determinan Profitabilitas Pada Bank Umum Syariah di Indonesia Dengan Variabel Kontrol Ukuran Perusahaan”

Beserta perangkat yang ada (jika diperlukan). Dengan Hak Bebas Royalti Non Eksklusif ini Universitas Islam Negeri Sunan Kalijaga Yogyakarta berhak menyimpan, mengalih media/formatkan, mengelola dalam bentuk pangkalan data (*database*), merawat dan memublikasikan tugas akhir saya selama tetap mencantumkan nama saya sebagai penulis/pencipta dan sebagai pemilik Hak Cipta.

Demikian surat pernyataan ini saya buat dengan sebenar-benarnya.

Dibuat di : Yogyakarta
Pada Tanggal : 06 Mei 2019
Yang menyatakan,


(Wardatul Ummu Astriyani)

MOTTO

**Satu Hal yang Berdiri Diantara Kamu dan Mimpimu Adalah
Keinginan untuk Mencoba dan Rasa Percaya Bahwa Hal Itu
Adalah Mungkin**

~ Joel Brown ~

**Kamu Tidak Harus Menjadi Hebat Untuk Memulai, Tetapi
Kamu Harus Memulai Untuk Menjadi Hebat**

~ Zig Zagler ~

“Karena Sesungguhnya sesudah kesulitan itu ada kemudahan.
Sesungguhnya sesudah kesulitan itu ada kemudahan”

(Q.S. Ash-Syarah: 5-6)

HALAMAN PERSEMBAHAN

Teriring do'a dan syukur kepada Allah SWT dan Sholawat kepada Rasulullah SAW, sebuah karya sederhana ini ku persembahkan kepada:

Kedua Orang Tuaku Tercinta

IBU SITI ASIYAH & BAPAK SUJUD (Alm)

KEDUA KAKAK SAYA:

MBA NISA UROCHIQOH S.Pd. & MBA ASNITA ULFAH

S.S.T.

ADIK SAYA:

ARBI PUTRA DHARMAWAN

Serta Keluarga Besar Mbah Mudasir Dan Mbah Marwi Serta Sahabat-Sahabatku Tersayang Yang Selalu Memotivasi dan Memberi Dukungan

Teman-temanku Tercinta

Shofwah, Winda, Lita, Farid, Rahma, Risa, dan Hanim

Yang selalu memberiku semangat

Almamaterku

UIN SUNAN KALIJAGA YOGYAKARTA

PEDOMAN TRANSLITERASI ARAB-LATIN

Trasliterasi kata-kata Arab yang dipakai dalam penyusunan skripsi ini berpedoman pada Surat Keputusan Bersama Menteri Agama dan Menteri Pendidikan dan Kebudayaan Republik Indonesia Nomoe: 158/1987 dan 0543b/U/1987.

A. Konsonan Tunggal

Huruf Arab	Nama	Huruf Latin	Keterangan
ا	Alif	Tidak dilambangkan	Tidak dilambangkan
ب	Bā'	B	Be
ت	Tā'	T	Te
ث	Šā'	š	es (titik di atas)
ج	Jīm	J	Je
ح	Ĥā'	ĥ	ha (titik di bawah)
خ	Khā'	Kh	ka dan ha
د	Dāl	D	De
ذ	Žāl	Ž	zet (titik di atas)
ر	Rā'	R	Er
ز	Zāi	Z	Zet
س	Sīn	S	Es
سین	Syīn	Sy	es dan ye
ص	Šād	š	es (titik di bawah)

ض	Dād	ḍ	de (titik di bawah)
ط	Ṭā'	ṭ	te (titik di bawah)
ظ	Zā'	ẓ	zet (titik di bawah)
ع	'Ain	‘	koma terbalik di atas
غ	Gain	G	Ge
ف	Fā'	F	Ef
ق	Qāf	Q	Qi
ك	Kāf	K	Ka
ل	Lām	L	El
م	Mīm	M	Em
ن	Nūn	N	En
و	Wāwu	W	W
ه	Hā'	H	Ha
ء	Hamzah	ˆ	Apostrof
ي	Yā'	Y	Ye

B. Konsonan Rangkap karena Syaddah Ditulis Rangkap

متعددة	Ditulis	<i>Muta'addidah</i>
عدة	Ditulis	<i>'iddah</i>

C. *Tā'marbūṭah*

Semua *tā'marbūṭah* ditulis dengan *h*, baik berada pada akhir kata tunggal ataupun berada di tengah penggabungan kata (kata yang diikuti oleh kata sandang “al”). Ketentuan ini tidak diperlukan bagi kata-kata Arab yang sudah terserap dalam bahasa

Indonesia, seperti shalat, zakat, dan sebagainya kecuali dikehendaki kata aslinya.

حكمة	Ditulis	<i>ḥikmah</i>
عِلْمٌ	Ditulis	<i>‘illah</i>
كرامة الاولياء	Ditulis	<i>Karāmah al-auliya’</i>

D. Vokal Pendek dan Penerapannya

E. --- َ ---	Fathah	Ditulis	A
-			
---- ِ ----	Kasrah	Ditulis	I
---- ُ ----	Dammah	Ditulis	U

فَعَلَ	Fathah	Ditulis	<i>fa’ala</i>
ذُكِرَ	Kasrah	Ditulis	<i>ḏukira</i>
يَذْهَبُ	Dammah	Ditulis	<i>Yazhabu</i>

F. Vokal Panjang

1. Fathah + alif	Ditulis	<i>Ā</i>
جاهلية	Ditulis	<i>Jāhiliyyah</i>
2. Fathah + yā’mati	Ditulis	<i>Ā</i>
تتسى	Ditulis	<i>Tansā</i>
3. Kasrah + yā’mati	Ditulis	<i>Ī</i>

كريم	Ditulis	<i>Karīm</i>
4. Ḍammah + wāwu mati	Ditulis	Ū
فروض	Ditulis	<i>furūd</i>

G. Vokal Rangkap

1. Faḥah + yā'mati	Ditulis	<i>Ai</i>
بينكم	Ditulis	<i>Bainakum</i>
2. Faḥah + wāwu mati	Ditulis	<i>Au</i>
قول	Ditulis	<i>Qaul</i>

H. Vokal Pendek yang Berurutan dalam Satu Kata Dipisahkan dengan Apostrof

أنتم	Ditulis	<i>a'antum</i>
أعدت	Ditulis	<i>u'iddat</i>
لن شكرتم	Ditulis	<i>la'in syakartum</i>

I. Kata Sandang Alif + Lam

1. Bila diikuti huruf Qomariyyah maka ditulis dengan menggunakan huruf awal "al"

القرآن	Ditulis	<i>alQur'ān</i>
القياس	Ditulis	<i>al-Qiyās</i>

2. Bila diikuti huruf Syamsiyyah ditulis sesuai dengan huruf pertama Syamsiyyah tersebut

السَّمَاء	Ditulis	<i>as-samā</i>
الثَّمَس	Ditulis	<i>asy-syams</i>

J. Penulisan Kata-Kata dalam Rangkaian Kalimat

Ditulis menurut penulisannya

ذَوَى الْفُرُوضِ	Ditulis	<i>ẓawī al-furūḍ</i>
أَهْلُ السُّنَّةِ	Ditulis	<i>ahl as-sunnah</i>

K. Pengecualian

Sistem transliterasi ini tidak berlaku pada:

1. Kosa kata Arab yang lazim dalam Bahasa Indonesia dan terdapat dalam Kamus Umum Bahasa Indonesia, misalnya: al-Qur'an, hadits, mazhab, syariat, lafaz.
2. Judul buku yang menggunakan kata Arab, namun sudah dilatinkan oleh penerbit, seperti judul buku al-Hijab.
3. Nama pengarang yang menggunakan huruf latin, misalnya Quraish Shihab, Ahmad Syukri Soleh.
4. Nama penerbit di Indonesia yang menggunakan kata Arab, misalnya Toko Hidayah, Mizan.

KATA PENGANTAR

Bismillahirrahmanirrahim

Segala puji bagi Allah yang senantiasa melimpahkan rahmat dan kasih sayang bagi seluruh makhluk-Nya. Semoga kita tidak pernah lupa untuk mensyukuri segala nikmat dan karunia yang telah Allah berikan. Shalawat serta salam semoga selalu tercurahkan kepada nabi yang paling agung dan mulia, Nabi Muhammad SAW beserta keluarga dan para sahabatnya.

Penelitian ini merupakan tugas akhir pada Program Studi Perbankan Syariah, Fakultas Ekonomi dan Bisnis Islam, UIN Sunan Kalijaga Yogyakarta. Proses penelitian skripsi ini bukan tidak ada hambatan, melainkan penuh dengan lika-liku yang membuat penulis harus bekerja keras dalam mengumpulkan data-data yang sesuai dengan maksud tujuan melakukan penelitian. Namun penulis jua menyadari bahwasanya penyusunan tugas akhir ini tidak akan selesai dengan baik tanpa bantuan dari berbagai pihak. Berkat doa, pengorbanan, dukungan, serta motivasi baik secara langsung maupun tidak langsung dari merekalah tugas akhir ini dapat terselesaikan.

Oleh karena itu, penulis ingin mengucapkan banyak terimakasih kepada berbagai pihak, antara lain kepada:


1. Bapak Prof. Drs. KH. Yudian Wahyudi, M.A., Ph.D., selaku Rektor UIN Sunan Kalijaga Yogyakarta.
2. Bapak Dr. H. Syafiq Mahmadah Hanafi, S.Ag., M.Ag. selaku Dekan Fakultas Ekonomi dan Bisnis Islam UIN Sunan Kalijaga Yogyakarta beserta jajarannya.
3. Bapak Joko Setyono, SE., M.Si. selaku Ketua Prodi Perbankan Syariah Fakultas Ekonomi dan Bisnis Islam UIN Sunan Kalijaga Yogyakarta.
4. Bapak Sofyan Hadinata, SE., M.Sc., Ak., CA. selaku dosen pembimbing skripsi yang telah mengarahkan, membimbing, dan memberi masukan dengan penuh kesabaran kepada penulis.

5. Bapak Drs. Akhmad Yusuf Khoiruddin, SE., M.Si. selaku dosen penasehat akademik yang telah memberi masukan, mengarahkan, dan memberi saran dengan penuh kesabaran kepada penulis selama tiga tahun lebih menjadi mahasiswa Perbankan Syariah.
6. Seluruh Dosen Program Studi Perbankan Syariah Fakultas Ekonomi dan Bisnis Islam UIN Sunana Kalijaga Yogyakarta yang telah memberikan pengetahuan dan wawasan untuk penyusun selama menempuh pendidikan.
7. Seluruh pegawai dan staf TU Program Studi Perbankan Syariah Fakultas Ekonomi dan Bisnis Islam UIN Sunana Kalijaga Yogyakarta.
8. Bank Indonesia, Otoritas Jasa Keuangan, dan sepuluh Bank yang menjadi objek penelitian yaitu, Bank Syariah Mandiri, Bank BNI Syariah, Bank Muamalat Indonesia, Bank Mega Syariah, Bank BCA Syariah, Bank BRI Syariah, Bank Maybank Syariah, Bank Panin Syariah, Bank Syariah Bukopin, Bank Victoria Syariah, yang telah membantu penulis dalam melengkapi data-data yang dibutuhkan dalam tugas akhir ini.
9. Kedua orang tua tercinta, ibu Siti Asiyah dan bapak Sujud (Alm), yang selalu memberikan doa, dukungan, dan motivasi serta lelahnya untuk menguliahkan anaknya agar kelak menjadi anak yang membanggakan dan dapat mengubah kehidupan keluarga menjadi lebih baik.
10. Kedua kakak tersayang, adik, dan seluruh keluarga penulis dari pihak ibu maupun bapak yang selalu memberi dukungan, doa, dan bantuan baik materil maupun imateril untuk keperluan kuliah.
11. Teman seperjuangan Perbankan Syariah 2015 yang telah banyak membantu dan memotivasi penulis, khususnya Perbankan Syariah C 2015. Terimakasih untuk kekompakannya.
12. Keluarga IKAPMAWI Yogyakarta yang telah membantu penulis dari masuk kuliah dan terimakasih telah memberikan pengalaman berharga dan banyak menginspirasi.
13. Bebek Family (Winda, Shofwah, Risa, Lita, Rahma, Farid, dan Hanim, yang selalu ada setiap saat baik suka maupun duka.

14. Teman-teman rantau di BALE ESTRi (mba lulu, mba leni, mba dlia, fifi/sri, sahadati, eva teteh, mba faten, aktif, mba niswah, dan nutela) dan KOS EDELWEIS (bro ayu, caca, duo brisik septi dan eva, nuriyatun, ipoh, arum, humai, hana, anisa, diana) yang telah memberikan motivasi serta dukungan pada penulis dalam mengerjakan skripsi.
15. Keluarga UKM INKAI UIN Sunan Kalijaga Yogyakarta yang telah memberikan pengalaman dan pelajaran hidup yang berharga dan yang tak didapat diperkuliahkan.
16. Keluarga KKN Kelompok 51 Dusun Crangah, Desa Hargtirto, Kecamatan Kokap, Kabupaten Kulon Progo (Hatfina Cin, Paisal Tayo, Hasan/pak guru, Ufi/ibu negara, Barik/bu nyai, Mas Marzuqi/simbah, Vina, Vemi, Taufiq), ibu dan bapak dukuh serta warga Dusun Crangah. Terimakasih telah menjadi keluarga baru yang berkesan dan telah memberikan pelajaran hidup yang berharga.
17. Pribadi-pribadi inspiratif dan semua pihak yang telah memotivasi dan membantu penulis dalam menyelesaikan tugas akhir ini tidak dapat disebutkan satu persatu. Insya Allah semua yang telah diberikan menjadi amal saleh dan diberi balasan oleh Allah SWT. Semoga penelitian ini bermanfaat bagi penulis pada khususnya dan dapat menginspirasi seluruh pembaca pada umumnya.

Yogyakarta, 06 Mei 2019

Penulis



Wardatul Ummu Astrivani
15820120

DAFTAR ISI

HALAMAN JUDUL	i
HALAMAN PENGESAHAN SKRIPSI	ii
HALAMAN PERSETUJUAN SKRIPSI	iii
HALAMAN PERNYATAAN KEASLIAN	iv
HALAMAN PERSETUJUAN PUBLIKASI	v
HALAMAN MOTTO	vi
HALAMAN PERSEMBAHAN	vii
PEDOMAN TRANSLITERASI ARAB-LATIN	viii
KATA PENGANTAR.....	xiii
DAFTAR ISI	xvi
DAFTAR TABEL	xx
DAFTAR GAMBAR.....	xx
DAFTAR LAMPIRAN	xxi
ABSTRAK	xxii
ABSTRAC	xxii
BAB I PENDAHULUAN.....	1
A. Latar Belakang	1
B. Rumusan Masalah	8
C. Tujuan Penelitian.....	9
D. Manfaat Penelitian.....	10
E. Sistematika Pembahasan	10

BAB II LANDASAN TEORI	13
A. Profitabilitas	13
B. Risiko Pembiayaan	15
C. Kecukupan Modal	18
D. Inflasi	19
E. Pembiayaan	21
F. Pembiayaan Jual Beli	24
G. Pembiayaan Bagi Hasil (<i>Profit-sharing</i>).....	27
H. Teori Pertukaran dan Teori Percampuran	29
I. Telaah Pustaka.....	35
J. Pengembangan Hipotesis	40
K. Kerangka Pemikiran	46
BAB III METODE PENELITIAN	47
A. Jenis Penelitian	47
B. Populasi dan Sampel	47
1. Populasi	47
2. Sampel	48
C. Metode Pengumpulan Data	49
D. Definisi Operasional Variabel	50
1. Variabel Dependen (Variabel Terikat)	50
2. Variabel Independen (Variabel Bebas).....	51
3. Variabel Kontrol	55
E. Teknik Analisis Data	56
BAB IV HASIL PENELITIAN DAN PEMBAHASAN	66
A. Deskripsi Objek Penelitian	66

1. Analisis Deskripsi Statistik	66
2. Pemilihan Teknik Estimasi Data Panel	70
3. Analisis Deskripsi Data Panel	72
4. Uji Hipotesis	74
BAB V PENUTUP.....	93
A. Kesimpulan.....	93
B. Saran.....	94
DAFTAR PUSTAKA.....	96
LAMPIRAN-LAMPIRAN	i
CURICULUM VITAE.....	xii



DAFTAR TABEL

Tabel 1.1 Data Profitabilitas 13 Bank Umum Syariah	2
Tabel 2.1 Penelitian Terdahulu	46
Tabel 3.1 Metode Pengambilan Sampel Penelitian	48
Tabel 4.1 Daftar Perusahaan Objek Penelitian.....	66
Tabel 4.2 Hasil Olah Data Statistik Deskriptif.....	67
Tabel 4.3 Hasil Uji Chow.....	71
Tabel 4.4 Hasil Uji Hausman	72
Tabel 4.5 Hasil Estimasi Fixed Effect Model	73
Tabel 4.6 Hasil Uji F.....	75
Tabel 4.7 Hasil Uji t	76
Tabel 4.8 Hasil Koefisien Determinasi	78
Tabel 4.9 Data Tabungan dan Inflasi Tahun 2013-2017	82
Tabel 4.10 Data Nilai Pembiayaan Jual Beli	86
Tabel 4.11 Data Nilai Pembiayaan Bagi Hasil.....	89

DAFTAR GAMBAR

Gambar 2.1 Kerangka Pemikiran Penelitian 46



DAFTAR LAMPIRAN

Lampiran 1 Daftar Sampel Penelitian	i
Lampiran 2 Data Penelitian.....	ii
Lampiran 3 Hasil Analisis Data	v
<i>Curriculum Vitae</i>	xii



ABSTRAK

Penelitian ini bertujuan untuk mengetahui pengaruh *Non Performing Financing* (NPF), *Capital Adequacy Rasio* (CAR), Inflasi, Pembiayaan Jual Beli, Pembiayaan Bagi Hasil, dan Ukuran Perusahaan (Size) sebagai variabel kontrol terhadap Profitabilitas (*Return On total Asset/ ROA*) pada Bank Umum Syariah di Indonesia tahun 2013-2017. Populasi dalam penelitian ini adalah seluruh bank umum syariah di Indonesia. Sampel dalam penelitian ini terdiri dari sepuluh bank umum syariah di Indonesia yang dipilih dengan menggunakan metode *purposive sampling*. Data yang dikumpulkan berupa laporan tahunan bank umum syariah mulai tahun 2013-2017. Teknik analisis data yang dipakai adalah regresi data panel yang diolah menggunakan *eviews 9*. Uji hipotesis dalam penelitian ini menggunakan uji T-statistik untuk menguji koefien regresi parsial, serta uji F-statistik untuk menguji pengaruh secara simultan atau bersama-sama dengan tingkat signifikansi sebesar 5%. Hasil uji parsial (uji T) menunjukkan bahwa variabel *Non Performing Financing* (NPF), *Capital Adequacy Rasio* (CAR) masing-masing berpengaruh terhadap Profitabilitas (*Return On total Asset/ ROA*) pada Bank Umum Syariah di Indonesia tahun 2013-2017. Sedangkan variabel Inflasi, Pembiayaan Jual Beli, Pembiayaan Bagi Hasil, dan Ukuran Perusahaan (Size) sebagai variabel kontrol tidak berpengaruh terhadap Profitabilitas (*Return On total Asset/ ROA*) pada Bank Umum Syariah di Indonesia tahun 2013-2017.

Kata kunci: Non Performing Financing (NPF), Capital Adequacy Rasio (CAR), Inflasi, Pembiayaan Jual Beli, Pembiayaan Bagi Hasil, Ukuran Perusahaan (Size), Profitabilitas (Return on Total Asset/ ROA), Regresi Data Panel

ABSTRACT

This study aims to determine the effect of Non Performing Financing (NPF), Capital Adequacy Ratio (CAR), Inflation, Trade Financing, Profit Sharing Financing, and Company Size (Size) as control variables on Profitability (Return on Total Assets / ROA) at Sharia Commercial Banks in Indonesia in 2013-2017. The population in this study are all sharia commercial banks in Indonesia. The sample in this study consisted of ten Islamic sharia banks in Indonesia which were selected using the purposive sampling method. Data collected in the form of sharia commercial bank annual reports from 2013-2017. The data analysis technique used is panel data regression which is processed using eviews 9. The hypothesis test in this study used the T-statistic test to test the partial regression coefficients, as well as the F-statistical test to test the effect simultaneously or together with a significance level of 5%. The partial test results (T test) show that the Non Performing Financing (NPF), Capital Adequacy Ratio (CAR) variables each affect Profitability (Return On Total Assets / ROA) in Sharia Commercial Banks in Indonesia in 2013-2017. While the Inflation, Purchase Financing, Profit Sharing, and Company Size (Size) variables as control variables did not affect Profitability (Return On Total Assets / ROA) in Islamic Commercial Banks in Indonesia in 2013-2017.

keywords: Non Performing Financing (NPF), Capital Adequacy Ratio (CAR), Inflation, Trade Financing, Profit Sharing Financing, Company Size (Size), Profitability (Return On Total Assets /ROA), and Panel Data Regression.

BAB I

PENDAHULUAN

A. Latar Belakang

Perbankan syariah merupakan suatu lembaga *intermediary* dan juga dapat menjalankan fungsi sosial sebagaimana ditegaskan dalam Pasal 4 UU Perbankan Syariah. Perbankan syariah mempunyai kedudukan yang sangat strategis untuk turut menggerakkan sektor riil dalam rangka meningkatkan laju perekonomian dan pembangunan di Indonesia. Karena perbankan syariah merupakan bagian dari sistem perbankan nasional yang menjadi salah satu tulang punggung pengembangan ekonomi nasional khususnya ekonomi syariah, maka seyogyanya kendala-kendala yang dihadapi bank syariah perlu ditanggulangi agar perbankan syariah dapat melakukan fungsinya secara maksimal (Wangsawidjaja, 2012: 14)

Secara umum terdapat bentuk usaha bank syariah terdiri atas bank umum syariah dan bank pembiayaan kredit syariah (BPRS), dengan perbedaan pokok BPRS dilarang menerima simpanan berupa giro dan ikut serta dalam lalu lintas sistem pembayaran. Secara kelembagaan bank umum syariah ada yang berbentuk bank syariah penuh dan terdapat pula dalam bentuk unit usaha syariah (UUS) dari bank umum konvensional. Bank umum syariah merupakan bank syariah yang dalam kegiatannya memberikan jasa dalam lalu lintas pembayaran. Berikut adalah data profitabilitas 13 bank umum syariah di Indonesia pada tahun 2013 sampai dengan 2017.

TABEL 1.1. DATA PROFITABILITAS 13 BANK UMUM SYARIAH 2013-2017

	NAMA BANK	2013	2014	2015	2016	2017
1	BSM	1.53	0.17	0.56	0.59	0.59
2	BBS	0.69	0.27	0.79	-1.12	0.02
3	BPS	1.03	1.99	1.14	0.37	-10.77
4	BRI S	1.15	0.08	0.76	0.95	0.51
5	BMS	2.33	0.29	0.3	2.63	1.56
6	MBS	2.87	3.61	-20.13	-9.51	5.5
7	BCA S	1.01	0.76	0.96	1.13	1.17
8	BMI	1.37	0.17	0.2	0.22	0.11
9	BVS	0.5	-1.87	-2.36	-2.19	0.36
10	BNI S	1.37	1.27	1.43	1.44	1.31
11	BJB S	2.61	1.92	2.04	2.22	2.01
12	BTPN S	4.5	3.6	3.1	3.1	2.1
13	B ACEH S	3.44	3.22	2.83	2.48	2.51

Sumber: OJK (data diolah)

Berdasarkan data OJK tahun 2019, bank umum syariah di Indonesia terdapat 13 bank dapat dilihat pada tabel 1.1, dari tabel tersebut beberapa bank masih merintis menjadi bank syariah dengan kinerja keuangan yang belum stabil dan hal ini berpengaruh pada pendapatan profitabilitas bank syariah yang mengalami naik dan turun pada tiap tahunnya. Salah satunya bank mandiri syariah pada tahun 2013 mendapatkan laba sebesar 1.53 sedangkan pada tahun 2014 mengalami penurunan menjadi 0.17

dan naik kembali pada tahun 2015 menjadi 0.56 dan begitu selanjutnya.

Penurunan profitabilitas BSM terjadi karena adanya kondisi makro ekonomi Indonesia yang kurang kondusif berdampak pada bisnis nasabah pembiayaan sehingga kondisi keuangan nasabah menurun. Hal tersebut mempengaruhi kualitas aktiva produktif BSM. Per Desember 2014 rasio pembiayaan non performing sebesar 4,23%, naik dari posisi Desember 2013 sebesar 2,29%. Penurunan kualitas aktiva produktif tersebut mendorong BSM meningkatkan pencadangan penghapusan aktiva, sehingga laba tahun 2014 mengalami tekanan. Selain biaya pencadangan, laba BSM juga terpengaruh pembiayaan yang tumbuh negatif sekitar 2,63% dan penurunan *fee based income* (FBI) akibat adanya efek pemberlakuan Peraturan Pemerintah mengenai pembiayaan haji.

Bank panin syariah pada tahun 2013 memperoleh laba sebesar 1.03 dan tahun 2014 mengalami kenaikan menjadi 1.99 selanjutnya pada tahun 2015 menurun menjadi 1.14 dan tahun 2015 menjadi 0.37 kemudian menurun drastis pada tahun 2017 menjadi -10.77. Berdasarkan laporan keuangan yang dikirimkan bank berkode PNBS ke Bursa Efek Indonesia (BEI), kerugian ini karena pendapatan bagi hasil bersih hanya tumbuh 5,76% secara tahunan atau *year on year* (yoy) menjadi Rp 312 miliar. Pendapatan bagi hasil bersih naik tipis karena pembiayaan naik hanya 4,27% yoy menjadi Rp 6,9 triliun. Selain itu, biaya operasional naik hampir 377% yoy menjadi Rp 1,2 triliun.

Kenaikan biaya operasional ini karena cadangan kerugian pembiayaan bermasalah naik 572% yoy menjadi Rp 558 miliar. Rasio pembiayaan bermasalah Bank Panin Syariah (NPF) sepanjang 2017 lalu melonjak menjadi 12,5% atau naik tinggi dari 2016 2,26%.

Maybank syariah pada tahun 2013 mendapatkan laba sebesar 2.87 dan di tahun 2014 mengalami kenaikan menjadi 3.61 kemudian pada tahun 2015 menurun drastis menjadi -20.13 dan tahun 2016 menjadi -9.51 kemudian di tahun 2017 mengalami kenaikan yang tinggi sebesar 5.5. Hal ini terjadi karena adanya peningkatan kredit bermasalah (NPF) yang melonjak tinggi sebesar 3.35% pada tahun 2015 dan mulai membaik untuk tahun 2016 yang tidak sebesar tahun 2015, akan tetapi belum mengalami masa aman dan diprediksi tahun 2017 akan mulai membaik.

Berdasarkan hal tersebut, dapat diketahui bahwa kinerja dari bank syariah mandiri, bank panin syariah, dan maybank syariah sedang mengalami penurunan dan hal ini berdampak pada perolehan profitabilitas bank tersebut. Salah satu tujuan dari adanya perbankan adalah *profitability* yaitu memperoleh keuntungan, keuntungan ini dapat dilihat melalui profitabilitas (laba), rasio profitabilitas digunakan untuk melihat besarnya keuntungan yang didapat, rasio ini juga dapat digunakan untuk melihat keberhasilan kinerja suatu bank. Apabila kinerja bank baik maka akan berpengaruh langsung terhadap laba yang diperoleh yaitu dengan naiknya laba, namun apabila kinerja bank

buruk maka laba yang diperoleh akan turun (Riyadi dan Yulianto, 2014). Melihat hal tersebut perlu adanya kebijakan untuk mengembalikan kinerja bank supaya normal kembali dengan mencari faktor-faktor yang dapat mempengaruhi profitabilitas bank.

Salah satu fungsi dari perbankan syariah adalah menghimpun dan menyalurkan dana masyarakat. Berdasarkan pada kegiatan penghimpunan dana bank, bank syariah dapat mengeluarkan produk-produk unggulannya. Produk-produk tersebut meliputi giro wadiah, deposito mudharabah, dan tabungan mudharabah. Ketiga instrumen penghimpunan dana nasabah tersebut merupakan ujung tombak dalam meningkatkan liabilitas bank syariah dalam kegiatan operasionalnya (Mukhlis, 2015:152)

Dalam penghimpunan dana pihak ketiga pada bank syariah terdapat pada produk pembiayaan yaitu pembiayaan jual beli dan pembiayaan bagi hasil. Aplikasi pembiayaan pada bank syariah menggunakan beberapa akad, seperti pembiayaan jual beli menggunakan akad *al-murabahah*, *as-salam*, dan *al-istishna'*. Sedangkan pada pembiayaan bagi hasil menggunakan akad *al-musyarakah* dan *al-mudharabah* (Mukhlis, 2015:153).

Pembiayaan jual beli yaitu pembiayaan dengan prinsip yang menerapkan tata cara jual beli, dimana bank akan membeli terlebih dahulu barang yang dibutuhkan atau mengangkat nasabah sebagai agen bank melakukan pembelian atas nama bank. Kemudian pembiayaan bagi hasil merupakan prinsip berbagi

antara pihak bank dengan nasabah, konsep bagi hasil akan ditetapkan di akhir setelah nasabah melakukan sebuah usaha untuk memperoleh keuntungan dengan nisbah yang telah disepakati sebelumnya (Riyadi dan Yulianto, 2014).

Berdasarkan peraturan pemerintah mengenai tingkat kesehatan bank umum, setiap bank berusaha untuk menjaga nilai *Capital Adequacy Ratio* (CAR) perusahaannya dengan tujuan untuk mempertahankan tingkat kesehatan Bank tersebut. CAR merupakan perbandingan antara total modal terhadap aktiva tertimbang menurut risiko yang didasarkan pada ketentuan kewajiban penyediaan modal minimum yang berlaku (Rustam, 2013: 315).

Tingkat kesehatan bank menjadi salah satu indikator yang digunakan masyarakat dalam menilai kualitas suatu bank untuk mempertimbangkan akan berinvestasi atau meletakkan dananya pada bank syariah. Tingkat kesehatan juga berkaitan dengan penyaluran pembiayaan bermasalah atau *Non Performing Financing* (NPF), NPF merupakan rasio yang menunjukkan bahwa kemampuan manajemen bank dalam mengelola pembiayaan bermasalah yang diberikan oleh bank (Rustam, 2013: 320). NPF yang tinggi pada suatu bank menunjukkan kualitas bank tersebut tidak sehat.

Tingkat kesehatan bank merupakan faktor penting dalam menilai bank tersebut memiliki kinerja keuangan yang baik atau tidak dalam menghasilkan profitabilitas. Tingkat kesehatan bank dipengaruhi oleh dua faktor yaitu faktor internal dan eksternal,

faktor internal sendiri yang berasal dari bank tersebut seperti CAR dan NPF sedangkan faktor eksternal salah satunya yaitu adanya inflasi, inflasi merupakan kecenderungan dari naiknya harga-harga secara umum dan terus menerus (Boediono, 1985: 155).

Hasil penelitian yang dilakukan oleh Zulifah (2014) menyatakan bahwa inflasi tidak berpengaruh terhadap ROA, CAR mempunyai pengaruh positif signifikan terhadap profitabilitas yang diukur dengan ROA, variabel NPF berpengaruh positif terhadap ROA, suku bunga BI berpengaruh negatif terhadap profitabilitas bank, BOPO berpengaruh signifikan negatif terhadap ROA bank umum syariah. Hasil penelitian yang dilakukan oleh Riyadi dan Yulianto (2014) menemukan bahwa Pembiayaan Bagi Hasil, Pembiayaan Jual Beli, NPF, FDR berpengaruh secara simultan terhadap ROA Bank Umum Syariah dan Pembiayaan Bagi Hasil secara parsial berpengaruh negatif signifikan terhadap ROA, Pembiayaan Jual Beli dan NPF secara parsial tidak berpengaruh terhadap ROA, dan FDR secara parsial berpengaruh positif signifikan terhadap ROA. Abdillah (2015) menyatakan bahwa likuiditas berpengaruh terhadap profitabilitas pada dua sampel yaitu BSM dan Bank Muamalat Indonesia, CAR berpengaruh signifikan positif terhadap ROA dan likuiditas pada satu sampel yaitu Bank Mega Syariah dan tidak berpengaruh signifikan pada BSM dan Bank Muamalat Indonesia, BOPO berpengaruh signifikan terhadap ROA pada semua sampel yaitu BSM dan Bank Muamalat

Indonesia dan Mega Syariah sedangkan terhadap likuiditas berpengaruh signifikan negatif pada Bank Mega Syariah dan tidak signifikan pada BSM dan Bank Muamalat Indonesia. NPF hanya berpengaruh signifikan terhadap likuiditas pada Bank Muamalat Indonesia.

Berdasarkan uraian di atas terdapat ketidakkonsistenan hasil dari beberapa peneliti sebelumnya yang mengambil bidang yang sama. Selain itu dalam bank syariah untuk memperoleh keuntungan diukur menggunakan tingkat profitabilitas, apabila profitabilitas rendah maka dapat diindikasikan bank syariah tidak berkinerja baik, khususnya dalam memperoleh laba atau keuntungan. Perlu adanya usaha dalam menjaga dan meningkatkan pertumbuhan profitabilitas bank syariah dengan melihat faktor-faktor yang dapat mempengaruhinya. Sehingga pada penelitian ini peneliti mengambil judul **“Determinan Profitabilitas Pada Bank Umum Syariah di Indonesia Dengan Variabel Kontrol Ukuran Perusahaan”**.

B. Rumusan Masalah

Berdasarkan uraian latar belakang yang dikemukakan di atas, rumusan masalah dalam penelitian ini adalah sebagai berikut:

1. Bagaimana pengaruh tingkat risiko pembiayaan (NPF) terhadap profitabilitas (ROA) pada Bank Umum Syariah di Indonesia?

2. Bagaimana pengaruh tingkat kecukupan modal (CAR) terhadap profitabilitas (ROA) pada Bank Umum Syariah di Indonesia?
3. Bagaimana pengaruh tingkat inflasi terhadap profitabilitas (ROA) pada Bank Umum Syariah di Indonesia?
4. Bagaimana pengaruh pembiayaan jual beli terhadap profitabilitas (ROA) pada Bank Umum Syariah di Indonesia?
5. Bagaimana pengaruh pembiayaan bagi hasil terhadap profitabilitas (ROA) pada Bank Umum Syariah di Indonesia?

C. Tujuan Penelitian

Berdasarkan pokok masalah di atas, tujuan yang ingin dicapai dalam penelitian ini adalah untuk mengetahui pengaruh:

1. Tingkat risiko pembiayaan (NPF) terhadap profitabilitas (ROA) pada Bank Umum Syariah di Indonesia.
2. Tingkat kecukupan modal (CAR) terhadap profitabilitas (ROA) pada Bank Umum Syariah di Indonesia.
3. Tingkat inflasi terhadap profitabilitas (ROA) pada Bank Umum Syariah di Indonesia.
4. Pembiayaan jual beli terhadap profitabilitas (ROA) pada Bank Umum Syariah di Indonesia.
5. Pembiayaan bagi hasil terhadap profitabilitas (ROA) pada Bank Umum Syariah.

D. Manfaat Penelitian

Manfaat yang diharapkan dari hasil penelitian ini adalah sebagai berikut:

1. Bagi bank umum syariah

Sebagai pertimbangan para pembuat kebijakan dalam membuat keputusan dan kebijakan yang terkait dengan risiko pembiayaan, kecukupan modal, inflasi, pembiayaan jual beli, dan pembiayaan bagi hasil serta profitabilitas bank umum syariah dalam upaya mendukung tingkat kinerja yang lebih baik untuk masa yang akan datang.

2. Bagi Peneliti

Sebagai sarana untuk mengembangkan wacana dan pemikiran peneliti serta sebagai sarana aktualisasi penerapan ilmu yang diperoleh penulis selama perkuliahan.

3. Bagi Penelitian Lanjutan

Sebagai bahan referensi yang dapat memberikan perbandingan dalam melakukan penelitian pada bidang yang sama dan menambah pengetahuan dalam bidang profitabilitas bank umum syariah.

E. Sistematika Pembahasan

Sistematika penulisan berguna untuk mempermudah dan memberikan gambaran yang lebih jelas mengenai isi skripsi. Penyusunan skripsi ini akan disajikan dalam sistematika penulisan yang terdiri dari lima bab, antara lain:

Bab pertama merupakan bab pendahuluan yang menjelaskan argumentasi terhadap pentingnya penelitian ini, mencakup latar belakang yang berisi landasan pembahasan lebih lanjut, rumusan masalah yang berguna untuk memfokuskan pembahasan mengenai penelitian yang akan dilakukan, tujuan dan manfaat penelitian yang mengarahkan pada pentingnya penelitian ini dilakukan, serta sistematika penulisan yang berguna untuk memudahkan pengecekan bagian-bagian penelitian.

Bab kedua merupakan bab tinjauan pustaka. Pada bab ini berisikan landasan teori sebagai penjabaran teori-teori yang mendukung perumusan hipotesis, penelitian terdahulu yang berkaitan dengan penelitian peneliti yang mengambil bidang yang sama, kerangka pemikiran teoritis yang dibangun peneliti untuk menggambarkan penelitian yang dilakukan, dan hipotesis yang merupakan jawaban sementara dari sesuatu yang diteliti peneliti.

Bab ketiga merupakan bab metode penelitian. Pada bab ini membahas mengenai metode penelitian yang akan digunakan dalam penulisan skripsi, meliputi: jenis dan sifat penelitian yang menjelaskan mengenai karakteristik penelitian, populasi dan sampel penelitian yang menjelaskan objek penelitian yang dipilih dengan teknik yang ada, metode pengumpulan data yang menjelaskan beberapa tempat/unsur yang diteliti dan cara memperoleh data penelitian, definisi operasional variabel yang menjelaskan mengenai variabel-variabel yang digunakan dalam penelitian, dan teknik analisis data yang digunakan dalam

penelitian yang nantinya akan diinterpretasikan dalam bab selanjutnya.

Bab keempat merupakan bab hasil dan pembahasan. Pada bab ini menguraikan tentang deskripsi objek penelitian, analisis deskripsi statistik, pemilihan teknik estimasi data panel yang dapat digunakan pada penelitian, analisis deskripsi data panel, uji hipotesis, dan interpretasi/pembahasan. Deskripsi objek penelitian menjelaskan mengenai objek penelitian yaitu 10 Bank Umum Syariah di Indonesia dengan kurun waktu lima tahun (2013-2017). Analisis deskriptif menjelaskan karakteristik data yang berkaitan dengan hasil *mean*, *maximum*, *minimum*, dan *standar deviasi*. Analisis deskripsi data panel menjelaskan model yang telah terpilih dalam penelitian. Uji hipotesis menjelaskan hasil uji *f* dan uji *t*. Interpretasi/ pembahasan merupakan pokok/inti dari sebuah penelitian yang didasarkan pada hasil pengolahan data yang berguna sebagai jawaban dari rumusan masalah yang telah dibangun sebelumnya.

Bab kelima merupakan bab penutup. Pada bab ini berisi kesimpulan-kesimpulan yang diperoleh dari hasil penelitian yang berguna untuk mempermudah pembaca untuk melihat hasil penelitian dan saran-saran sebagai masukan bagi penelitian selanjutnya serta implikasi dan saran untuk obyek penelitian yaitu bagi Bank Umum Syariah di Indonesia untuk mempertimbangkan hasil dari penelitian ini untuk diserap dalam kegiatan pengelolaan usaha selanjutnya.

BAB V

PENUTUP

A. Kesimpulan

Berdasarkan hasil penelitian yang dilakukan mengenai determinan profitabilitas pada bank umum syariah di Indonesia dengan variabel kontrol ukuran perusahaan (2013–2017) diperoleh beberapa kesimpulan sebagai berikut:

1. *Non Performing Financing* (NPF) berpengaruh negatif secara parsial terhadap profitabilitas bank umum syariah dengan nilai *p-value* sebesar $0,0000 < \alpha = 0,05$.
2. *Capital Adequacy Ratio* (CAR) berpengaruh positif secara parsial terhadap profitabilitas bank umum syariah dengan nilai *p-value* sebesar $0,0004 < \alpha = 0,05$.
3. Inflasi tidak berpengaruh secara parsial terhadap profitabilitas bank umum syariah dengan nilai *p-value* sebesar $0,2020 > \alpha = 0,05$.
4. Pembiayaan Jual Beli (P.JB) tidak berpengaruh secara parsial terhadap profitabilitas bank umum syariah dengan nilai *p-value* sebesar $0,9599 > \alpha = 0,05$.
5. Pembiayaan Bagi Hasil (P.BH) tidak berpengaruh secara parsial terhadap profitabilitas bank umum syariah dengan nilai *p-value* sebesar $0,8046 > \alpha = 0,05$.
6. Perhitungan statistik F (Uji F) nilai *p-value* keseluruhan variabel independen dalam penelitian ini yaitu *Non Performing Financing* (NPF), *Capital Adequacy Ratio* (CAR), Inflasi,

Pembiayaan Jual Beli, Pembiayaan Bagi Hasil, dan Ukuran Perusahaan (Size) yaitu sebesar $0,000000 < \alpha = 0,05$ yang berarti *Non Performing Financing* (NPF), *Capital Adequacy Ratio* (CAR), Inflasi, Pembiayaan Jual Beli, Pembiayaan Bagi Hasil, dan Ukuran Perusahaan berpengaruh secara parsial terhadap profitabilitas bank umum syariah.

7. Koefisien determinasi sebesar 0,784107 atau sebesar 78,41% hal ini menunjukkan bahwa *Non Performing Financing* (NPF), *Capital Adequacy Ratio* (CAR), Inflasi, Pembiayaan Jual Beli, Pembiayaan Bagi Hasil, dan Ukuran Perusahaan mampu menerangkan sebesar 78,41% variabel *Return on Asset* (ROA) sedangkan sisanya yang sebesar 21,59% diterangkan oleh variabel-variabel lain di luar penelitian ini.

B. Saran

Berdasarkan penelitian yang dilakukan oleh penulis, terdapat beberapa saran untuk menjadi bahan pertimbangan bagi akademisi untuk penelitian-penelitian selanjutnya dan pihak-pihak yang berwenang terkait bank syariah di Indonesia, antara lain sebagai berikut:

1. Saran Bagi Akademisi

Penelitian selanjutnya diharapkan dapat menggunakan lebih banyak variabel yang bervariasi, karena pada penelitian ini variabel yang digunakan masih sangat terbatas serta masih terdapat 21,59% variabel lain yang mempengaruhi *Return An Asset* (ROA) pada Bank Umum Syariah di Indonesia.

2. Saran Bagi Nasabah

Dari penelitian ini dapat diketahui apa saja yang dapat mempengaruhi ROA, diharapkan nasabah dapat mengetahui kapan akan melakukan investasi dan kapan akan melakukan penarikan dari investasi yang sudah ditanamkan.

3. Saran Bagi Bank Umum Syariah di Indonesia

Hasil penelitian ini dapat dijadikan informasi tambahan dan sebagai bahan pertimbangan bagi Bank Umum Syariah di Indonesia dalam pengambilan kebijakan.



DAFTAR PUSTAKA

- Abdillah, Rahmat. 2015. *Faktor-Faktor yang Mempengaruhi Profitabilitas dan Likuiditas pada Bank Umum Syariah di Indonesia (Periode 2008-2015)*. Jakarta: Skripsi UIN Syarif Hidayatullah
- Adiputra, Fajar. 2017. *Pengaruh CAR, NPF, dan BOPO terhadap Profitabilitas Bank Umum Syariah*. Jakarta: Skripsi UIN Syarif Hidayatullah.
- Agustina, Yuyun. 2014. *Pengaruh Pembiayaan Jual Beli, Pembiayaan Bagi Hasil, dan Rasio Non Performing Financing (NPF) terhadap Profitabilitas (ROA) Bank Umum Syariah di Indonesia*. Surakarta: Skripsi Universitas Muhammadiyah Surakarta
- Al Arif, M. Nur Rianto. 2010. *Teori Makroekonomi Islam*. Bandung: Alfabet
- Al Awda, Siti. 2013. *Pengaruh Pembiayaan Jual Beli, Pembiayaan Bagi Hasil, Non Performing Financing dan Dana Pihak Ketiga Terhadap Profitabilitas Bank Umum Syariah di Indonesia*. Banda Aceh: Tesis Universitas Syiah Kuala.
- Alim, Syahirul. 2014. Analisis Pengaruh Inflasi dan BI Rate Terhadap Return on Asset Bank Syariah di Indonesia. *Jurnal Ekonomi Modernisasi (Journal of Economics)* Volume 10, No. 3, Oktober 2014.
- Almunawwaroh, Medina, & Rina Marlina. 2018. Pengaruh CAR, NPF, dan FDR terhadap Profitabilitas Bank Syariah di

- Indonesia. *Amwaluna (Jurnal Ekonomi dan Keuangan Syariah)* Vol. 2 No. 1
- Anshori, Muslich dan Sri Iswati. 2009. *Buku Ajar Metodologi Penelitian Kuantitatif*. Surabaya: Airlangga University Press
- Antonio, Muhammad Syafi'i. 2005. *Bank Syariah Dari Teori ke praktik*. Jakarta: Gema Insani Press.
- Ardana, Yudhistira. 2018. Faktor Eksternal dan Internal yang Mempengaruhi Profitabilitas Bank Syariah di Indonesia. *Cakrawala: Jurnal Studi Islam*. Vol. 13 No. 1
- Bariqi, Sufyan. 2015. *Pengaruh Pembiayaan Jual Beli, Pembiayaan Bagi Hasil, Dan Rasio Non Performing Financing Terhadap Profitabilitas Bank Umum Syariah*. Skripsi Program Studi Keuangan Islam UIN Sunan Kalijaga Yogyakarta.
- Boediono. 1985. *Ekonomi Makro. Seri Sinopsis Pengantar Ilmu Ekonomi No. 2 Edisi 4*. Yogyakarta: BPFE-YOGYAKARTA.
- Djamil, Faturrahman. 2014. *Penyelesaian Pembiayaan Bermasalah di Bank Syariah*. Jakarta: Sinar Grafika
- Edhi Catur, Bayu. 2009. *Analisis Pengaruh Rasio CAR, BOPO, NIM, LDR, NPL, PPAP, dan PLO Terhadap ROA (Studi Pada Bank Umum di Indonesia Periode 2004-2007)*. Tesis Magister Manajemen Universitas Diponegoro Semarang.

- Endriana, Nafi. 2017. *Pengaruh Tingkat Risiko Pembiayaan, Likuiditas, dan Kecukupan Modal terhadap Profitabilitas Bank Syariah Mandiri*. Yogyakarta: Skripsi UIN Sunan Kalijaga
- Gilarso, T. 2004. *Pengantar Ilmu Ekonomi Makro*. Yogyakarta: Kanisius.
- Hanafi dan Halim. 2016. *Analisis Laporan Keuangan*. Yogyakarta: UPP: STIMYKPN
- Haq, Rr Nadia Arini. 2015. *Pengaruh Pembiayaan Dan Efisiensi Terhadap Profitabilitas Bank Umum Syariah*. Jurnal Perbanas Review Volume 1, Nomor 1, November 2015.
- Hidayati, Amalia Nuril. 2014. *Pengaruh Inflasi, BI Rate dan Kurs terhadap Profitabilitas Bank Syariah di Indonesia*. *An Nisbah Jurnal Ekonomi Syariah* Vol.1 No.1.
- Ismail. 2010. *Manajemen Perbankan: Dari Teori Menuju Aplikasi*. Jakarta: Kencana
- Jesyka. 2014. *Pengaruh Pembiayaan Jual Beli dan Pembiayaan Bagi Hasil Terhadap Profitabilitas Bank Umum Syariah di Indonesia*. Bandung: Skripsi Fakultas Ekonomi Universitas Widyatama.
- Julianto, Firman., Kardinal, dan Sri Megawati Elizabeth. 2017. *Pengaruh Pembiayaan Jual Beli dan Pembiayaan Bagi Hasil terhadap Profitabilitas Bank Umum Syariah di Indonesia periode 2013-2015*. Jurnal STIE MDP 2017.
- Karim, Adiwarmarman. 2013. *Bank Islam: Analisis Fiqih dan Keuangan*. Jakarta: PT Raja Grafindo Persada..

- Karimah. 2017. *Pengaruh Pembiayaan Bagi Hasil dan Pembiayaan Jual Beli terhadap Bank Umum Syariah di Indonesia (periode 2013-2015)*. Lampung: Skripsi UIN Raden Intan.
- Kasmir. 2018. *Bank dan Lembaga Keuangan Lainnya*. Jakarta: PT Raja Grafindo Persada.
- Kusumo, Chandra Yuwono dan Ari Darmawan. 2018. Pengaruh Perputaran Modal Kerja, Ukuran Perusahaan, dan Diversifikasi terhadap Profitabilitas. *Jurnal Administrasi Bisnis (JAB)* Vol. 57 No. 1 April 2018.
- Marganingsih, Ratnawaty. 2018. Faktor-Faktor yang Mempengaruhi Profitabilitas Bank Umum Syariah di Indonesia. *Jurnal Ecodemica* Vol. 2 No.1 April 2018.
- Maulana, Muhamad Rafi. 2015. *Analisis Pengaruh Inflasi, Nilai Tukar, Capital Adequacy Ratio, dan Beban Operasional dan Pendapatan Operasional terhadap Profitabilitas Perbankan Syariah*. Jakarta: Skripsi UIN Syarif Hidayatullah.
- Mukhlis, Imam. 2015. *Ekonomi Keuangan dan Perbankan: Teori dan Aplikasi*. Jakarta: Salemba Empat.
- Mustafa, Zainal. 2009. *Mengurai Variabel hingga Instrumentasi*. Yogyakarta: Graha Ilmu.
- Nachrowi, Nachrowi Jalal, dan Hardius Usman. 2005. *Ekonometrika*. Jakarta: PT Raja Grafindo Persada.
- Nizar, Ahmad Syaiful., & Moch. Khoirul Anwar. 2015. Pengaruh Pembiayaan Jual Beli , Pembiayaan Bagi Hasil, dan

- Intellectual Capital terhadap Kinerja Keuangan Bank Syariah. *Jurnal Akutansi* 6 (2) (2015)
- Oei, Istijanto. 2010. *Riset Sumber Daya Manusia*. Jakarta: PT Gramedia Pustaka Utama
- Prasetyorini, Bhekti Fitri. 2013. Pengaruh Ukuran Perusahaan, *Leverage*, *Price Earning Ratio*, dan Profitabilitas terhadap Nilai Perusahaan. *Jurnal Ilmu Manajemen* Vol.1 No.1 1 Januari 2013.
- Purba, Ida Bagus Gde Indra Wedhana dan Putu Yadnya. 2015. Pengaruh Ukuran Perusahaan dan *Leverage* terhadap Profitabilitas dan Pengungkapan *Corporate Social Responsibility* (CSR). *E-Jurnal Manajemen Unud* Vol.4 No.8.
- Popita, Mares Suci Ana. 2013. Analisis Penyebab Terjadinya Non Performing Financing Pada Bank Umum Syariah Di Indonesia. *Accounting Analisis Journal*
- Rachmawati, Atika. 2018. *Analisis Pengaruh Variabel Risiko, Efisiensi, dan Modal terhadap Profitabilitas Bank Umum Syariah Periode 2012-2016 dengan Inflasi Sebagai Variabel Moderasi*. Yogyakarta: Skripsi UIN Sunan Kalijaga.
- Ridhwan. 2016. Analisis Pengaruh Suku Bunga dan Inflasi terhadap Profitabilitas PT. Bank Syariah Mandiri Indonesia. *Jurnal Peneitian: Seri Humaniora* Vol.18 No.2

- Rivai, Veithzal dan Arviyan Arifin, 2010. *Islamic Banking*. Jakarta: PT Bumi Aksara.
- Rivai, Veithzal., Idroes, Ferri N., dan Veithzal, Andria Permata. 2007. *Bank And Financial Institution Management*. Jakarta: PT Raja Grafindo Persada.
- Riyadi, Slamet. 2006. *Banking Assets and Liability Management*. Jakarta: Lembaga Penerbit Fakultas Ekonomi Universitas Indonesia.
- Riyadi, Slamet., dan Agung Yulianto. 2014. Pengaruh Pembiayaan Bagi Hasil, Pembiayaan Jual Beli, Financing to Deposit Ratio (FDR), dan Non Performing Financing (NPF) Terhadap Profitabilitas Bank Umum Syariah di Indonesia. *Jurnal Akutansi*, Fakultas Ekonomi, Universitas Negeri Semarang 3 (4).
- Rustam, B.R. 2013. *Manajemen Risiko Perbankan Syariah di Indonesia*. Jakarta Selatan: Salemba Empat.
- Sinaga, Robert Steven. 2014. *Analisis Pengaruh Corporate Governance Terhadap Kinerja Keuangan Perusahaan dengan Variabel Kontrol Ukuran Perusahaan dan Growth Opportunity*. Semarang: Skripsi Universitas Diponegoro
- Sjahdeini, Sutan Remy. 2015. *Perbankan Syariah: Produk-produk dan Aspek-Aspek Hukumnya*. Jakarta: Prenada Media Group.
- Soemitra, Andri. 2009. *Bank dan Lembaga Keuangan Syariah*. Jakarta: Kencana.

- Suharyadi dan Purwanto. 2016. *Statistika untuk ekonomi dan keuangan modern*. Jakarta: Salemba Empat
- Suhendar, Cecep Yuda dan Heraeni Tanuatmodjo. 2014. Pengaruh Pembiayaan Bagi Hasil Terhadap Profitabilitas Bank Syariah. *Antologi Pendidikan Akutansi dan Keuangan*. Vol. 2 No.2 Agustus 2014
- Supiyadi, Dedi dan Budi S.Purnomo. 2019. Pengaruh Faktor Internal dan Eksternal Terhadap Profitabilitas Pada Bank Syariah di Indonesia. *Jurnal Riset Akutansi dan Keuangan*. Vol.7 No.1
- Tanzeh, Ahmad. 2009. *Pengantar Metode Penelitian*. Yogyakarta: Teras.
- Wangsawijaja. 2012. *Pembiayaan Bank Syariah*. Jakarta: PT Gramedia Pustaka Utama
- Widarjono, Agus. 2013. *Ekonometrika: Pengantar dan Aplikasinya. Edisi keempat*. Yogyakarta: UPP STIM YKPN.
- Zulifiah, Fitri., & Joni Susiliwibowo. 2014. Pengaruh Inflasi, Bi Rate, Capital Adequacy Ratio (CAR), Non Performing Finance (NPF), Biaya Operasional Dan Pendapatan Operasional (BOPO) Terhadap Profitabilitas Bank Umum Syariah Periode 2008-2012. *Jurnal Ilmu Manajemen*. Vol. 2 No. 3 Juli 2014.

<https://finansial.bisnis.com/read/20190210/90/887238/kinerja-melorot-laba-bank-muamalat-melesat> diakses pada kamis 25 April 2019 pukul 11.17

Bank Indonesia (www.bi.go.id)

Otoritas Jasa Keuangan (OJK) yaitu (www.ojk.go.id)

website Bank Syariah Mandiri (BSM) (www.syariahmandiri.co.id),

website Bank BNI Syariah (www.bnisyariah.co.id)

website Bank Muamalah Indonesia (www.bankmuamalat.co.id)

website Bank Mega Syariah (www.megasyariah.co.id)

website Bank BCA Syariah (www.bcasyariah.co.id)

website Bank BRI Syariah (www.brisyariah.co.id)

website Bank Maybank Syariah (www.maybank.co.id)

website Bank Panin Syariah (www.paninbanksyariah.co.id)

website Bank Syariah Bukopin (www.syariahbukopin.co.id)

website Bank Victoria Syariah (www.bankvictoriasyariah.co.id)

Lampiran 1

Daftar sampel penelitian

No.	Kode	Nama Bank
1	BSM	Bank Syariah Mandiri
2	BSB	Bank Syariah Bukopin
3	BPS	Bank Panin Syariah
4	BRIS	Bank Rakyat Indonesia Syariah
5	BMS	Bank Mega Syariah
6	MBS	MyBank Syariah
7	BCAS	Bank Central Asia Syariah
8	BMI	Bank Muamalah Indonesia
9	BVS	Bank Victoria Syariah
10	BNIS	Bank Negara Indonesia Syariah

Lampiran 2**DATA PENELITIAN**

BANK	TAHUN	ROA	NPF	CAR	INF	Ln (P.JB)	Ln (P.BH)	Ln (SZ)
BSM	2013	1.53	4.32	14.1	8.38	24.78	30.05	11.07
	2014	0.17	6.84	14.76	8.36	31.15	30.01	11.11
	2015	0.56	6.06	12.85	3.35	31.18	30.23	11.16
	2016	0.59	4.92	14.01	3.02	31.22	30.43	11.28
	2017	0.59	4.53	15.89	3.61	31.59	30.61	11.38
BSB	2013	0.69	4.27	11.1	8.38	28.41	27.72	15.28
	2014	0.27	4.07	15.85	8.36	28.44	28.01	15.46
	2015	0.79	2.99	16.31	3.35	28.44	28.36	15.58
	2016	-1.12	7.63	15.15	3.02	28.45	28.56	15.76
	2017	0.02	7.85	19.2	3.61	28.21	28.64	15.78
BPS	2013	1.03	1.02	20.83	8.38	20.94	21.03	15.21
	2014	1.99	0.53	25.69	8.36	20.25	22.15	15.64
	2015	1.14	2.63	20.3	3.35	20.1	22.37	15.78
	2016	0.37	2.26	18.17	3.02	20.75	22.4	15.99
	2017	-10.77	12.52	11.51	3.61	20.71	22.44	15.97
BRIS	2013	1.15	4.06	14.49	8.38	16.01	15.21	16.67
	2014	0.08	4.6	12.89	8.36	16.12	15.42	16.83
	2015	0.76	4.86	13.49	3.35	16.12	15.47	17
	2016	0.95	4.57	20.63	3.02	16.19	15.71	17.14
	2017	0.51	6.43	20.29	3.61	16.2	15.68	17.27
BMS	2013	2.33	2.98	12.99	8.38	22.65	17.59	16.03

	2014	0.29	3.89	19.26	8.36	22.4	17.54	15.77
	2015	0.3	4.26	18.74	3.35	22.14	17.88	15.53
	2016	2.63	3.3	23.53	3.02	22.09	19.65	15.63
	2017	1.56	2.95	22.19	3.61	20.3	22.18	15.77
MBS	2013	2.87	2.69	59.41	8.38	14.22	0	14.65
	2014	3.61	5.04	52.13	8.36	14.14	12.45	14.71
	2015	-20.13	35.15	38.4	3.35	14.05	12.55	14.37
	2016	-9.51	43.99	55.06	3.02	13.5	12.36	14.11
	2017	5.5	0	75.83	3.61	13.01	10.61	14.06
BCAS	2013	1.01	0.1	22.35	8.38	27.13	27.33	9.92
	2014	0.76	0.12	29.57	8.36	27.59	27.64	10.31
	2015	0.96	0.7	34.3	3.35	28	27.93	10.68
	2016	1.13	0.5	36.78	3.02	28.05	28.13	10.82
	2017	1.17	0.32	29.39	3.61	28.1	28.35	11
BMI	2013	1.37	1.35	17.55	8.38	23.72	23.78	15.51
	2014	0.17	6.55	14.22	8.36	23.75	23.82	15.65
	2015	0.2	7.11	12	3.35	23.63	23.81	15.56
	2016	0.22	3.83	12.74	3.02	23.58	23.8	10.93
	2017	0.11	4.43	13.62	3.61	23.71	23.75	11.03
BVS	2013	0.5	3.71	18.4	8.38	27.09	22.54	14.1
	2014	-1.87	7.1	15.27	8.36	26.9	27.11	14.18
	2015	-2.36	9.8	16.14	3.35	26.61	27.29	14.14
	2016	-2.19	7.21	15.98	3.02	26.28	27.58	14.3
	2017	0.36	4.59	19.29	3.61	26.51	27.56	14.51
BNIS	2013	1.37	1.86	16.54	8.38	15.9	14.42	16.5

	2014	1.27	1.86	16.26	8.36	16.26	14.72	16.79
	2015	1.43	2.53	15.48	3.35	16.42	15.05	16.95
	2016	1.44	2.94	14.92	3.02	16.54	15.25	10.25
	2017	1.31	2.89	20.14	3.61	16.62	15.52	10.46



Lampiran 3

HASIL ANALISIS DATA

1. Statistik Deskriptif

	ROA	NPF	CAR	INF	P.JB	P.BH	SZ
Mean	-0.0178	5.414200	21.91980	5.344000	22.52300	21.77380	14.23160
Median	0.725000	4.065000	17.04500	3.610000	23.11500	22.49000	15.24500
Maximim	5.500000	43.99000	75.83000	8.380000	31.59000	30.61000	17.27000
Minimum	-2.013.000	0.000000	11.10000	3.020000	13.01000	0.000000	9.920000
Std. Dev.	3.844367	7.555833	13.31264	2.502950	5.569795	6.776118	2.309055
Skewness	-3.609.580	3.957499	2.370914	0.390791	-0.129721	-0.717776	-0.625266
Kurtosis	17.77947	19.20297	8.433333	1.176453	1.742646	3.246484	1.901069
Jarque-Bera	563.6439	677.4654	108.3459	8.200402	3.433851	4.419921	5.773914
Probability	0.000000	0.000000	0.000000	0.016569	0.179618	0.109705	0.055746
Sum	-0.89	270.7100	1095.990	267.2000	1126.150	1088.690	711.5800
Sum Sq. Dev.	724.1787	2797.440	8684.092	306.9732	1520.108	2249.873	261.2551
Observations	50	50	50	50	50	50	50

2. Uji Commoen Effect Model

Dependent Variable: Y?

Method: Pooled Least Squares

Date: 04/08/19 Time: 06:17

Sample: 2013 2017

Included observations: 5

Cross-sections included: 10

Total pool (balanced) observations: 50

Variable	Coefficient	Std. Error	t-Statistic	Prob.
C	-0.023055	3.749674	-0.006149	0.9951
X1?	-0.448941	0.042527	-10.55656	0.0000
X2?	0.053826	0.028737	1.873045	0.0679
X3?	0.021895	0.126469	0.173126	0.8634
X4?	0.057688	0.149232	0.386570	0.7010
X5?	-0.052206	0.127644	-0.409001	0.6846
X6?	0.068612	0.157219	0.436410	0.6647

R-squared	0.743471	Mean dependent var	-0.017800
Adjusted R-squared	0.707676	S.D. dependent var	3.844367
S.E. of regression	2.078534	Akaike info criterion	4.430380
Sum squared resid	185.7731	Schwarz criterion	4.698063
Log likelihood	-103.7595	Hannan-Quinn criter.	4.532315
F-statistic	20.77036	Durbin-Watson stat	2.486551
Prob(F-statistic)	0.000000		

3. Uji Fixed Effect Model

Dependent Variable: Y?

Method: Pooled Least Squares

Date: 04/08/19 Time: 06:21

Sample: 2013 2017

Included observations: 5

Cross-sections included: 10

Total pool (balanced) observations: 50

Variable	Coefficient	Std. Error	t-Statistic	Prob.
C	-4.223398	9.050374	-0.466654	0.6437
X1?	-0.372552	0.056664	-6.574753	0.0000
X2?	0.260637	0.066105	3.942751	0.0004
X3?	0.161224	0.123921	1.301024	0.2020
X4?	-0.014819	0.292450	-0.050671	0.9599
X5?	0.042491	0.170409	0.249347	0.8046
X6?	-0.066292	0.210272	-0.315267	0.7545

Fixed Effects (Cross)

_A--C	2.204936
_B--C	1.696132
_C--C	-1.095366

_D--C	2.321560
_E--C	1.600206
_F--C	-7.586490
_G--C	-3.520004
_H--C	2.104504
_I--C	0.446996
_J--C	1.827526

Effects Specification

Cross-section fixed (dummy variables)

R-squared	0.850197	Mean dependent var	-0.017800
Adjusted R-squared	0.784107	S.D. dependent var	3.844367
S.E. of regression	1.786258	Akaike info criterion	4.252460
Sum squared resid	108.4844	Schwarz criterion	4.864308
Log likelihood	-90.31151	Hannan-Quinn criter.	4.485455
F-statistic	12.86428	Durbin-Watson stat	3.378727
Prob(F-statistic)	0.000000		

4. *Uji Random Effect Model*

Dependent Variable: Y?

Method: Pooled EGLS (Cross-section random effects)

Date: 04/08/19 Time: 06:22

Sample: 2013 2017

Included observations: 5

Cross-sections included: 10

Total pool (balanced) observations: 50

Swamy and Arora estimator of component variances

Variable	Coefficient	Std. Error	t-Statistic	Prob.
C	-0.023055	3.222408	-0.007155	0.9943
X1?	-0.448941	0.036547	-12.28387	0.0000

X2?	0.053826	0.024696	2.179522	0.0348
X3?	0.021895	0.108686	0.201454	0.8413
X4?	0.057688	0.128247	0.449822	0.6551
X5?	-0.052206	0.109695	-0.475924	0.6365
X6?	0.068612	0.135111	0.507817	0.6142

Random Effects (Cross)

_A--C	0.000000
_B--C	0.000000
_C--C	0.000000
_D--C	0.000000
_E--C	0.000000
_F--C	0.000000
_G--C	0.000000
_H--C	0.000000
_I--C	0.000000
_J--C	0.000000

Effects Specification

	S.D.	Rho
Cross-section random	0.000000	0.0000
Idiosyncratic random	1.786258	1.0000

Weighted Statistics

R-squared	0.743471	Mean dependent var	-0.017800
Adjusted R-squared	0.707676	S.D. dependent var	3.844367
S.E. of regression	2.078534	Sum squared resid	185.7731
F-statistic	20.77036	Durbin-Watson stat	2.486551
Prob(F-statistic)	0.000000		

Unweighted Statistics

R-squared	0.743471	Mean dependent var	-0.017800
Sum squared resid	185.7731	Durbin-Watson stat	2.486551

5. Uji Chow

Redundant Fixed Effects Tests

Equation: FEM

Test cross-section fixed effects

Effects Test	Statistic	d.f.	Prob.
Cross-section F	2.691442	(9,34)	0.0177
Cross-section Chi-square	26.895978	9	0.0015

Cross-section fixed effects test equation:

Dependent Variable: Y

Method: Panel Least Squares

Date: 04/08/19 Time: 07:11

Sample: 2013 2017

Periods included: 5

Cross-sections included: 10

Total panel (balanced) observations: 50

Variable	Coefficient	Std. Error	t-Statistic	Prob.
C	-0.023055	3.749674	-0.006149	0.9951
X1	-0.448941	0.042527	-10.55656	0.0000
X2	0.053826	0.028737	1.873045	0.0679
X3	0.021895	0.126469	0.173126	0.8634
X4	0.057688	0.149232	0.386570	0.7010
X5	-0.052206	0.127644	-0.409001	0.6846
X6	0.068612	0.157219	0.436410	0.6647

R-squared	0.743471	Mean dependent var	-0.017800
Adjusted R-squared	0.707676	S.D. dependent var	3.844367
S.E. of regression	2.078534	Akaike info criterion	4.430380
Sum squared resid	185.7731	Schwarz criterion	4.698063

Log likelihood	-103.7595	Hannan-Quinn criter.	4.532315
F-statistic	20.77036	Durbin-Watson stat	2.486551
Prob(F-statistic)	0.000000		

6. Uji Hausman

Correlated Random Effects - Hausman Test

Equation: REM

Test cross-section random effects

Test Summary	Chi-Sq. Statistic	Chi-Sq. d.f.	Prob.
Cross-section random	21.801765	6	0.0013

** WARNING: estimated cross-section random effects variance is zero.

Cross-section random effects test comparisons:

Variable	Fixed	Random	Var(Diff.)	Prob.
X1	-0.372552	-0.448941	0.001875	0.0777
X2	0.260637	0.053826	0.003760	0.0007
X3	0.161224	0.021895	0.003544	0.0193
X4	-0.014819	0.057688	0.069079	0.7826
X5	0.042491	-0.052206	0.017006	0.4677
X6	-0.066292	0.068612	0.025959	0.4024

Cross-section random effects test equation:

Dependent Variable: Y

Method: Panel Least Squares

Date: 04/08/19 Time: 07:14

Sample: 2013 2017

Periods included: 5

Cross-sections included: 10

Total panel (balanced) observations: 50

Variable	Coefficient	Std. Error	t-Statistic	Prob.
C	-4.223398	9.050374	-0.466654	0.6437
X1	-0.372552	0.056664	-6.574753	0.0000
X2	0.260637	0.066105	3.942751	0.0004
X3	0.161224	0.123921	1.301024	0.2020
X4	-0.014819	0.292450	-0.050671	0.9599
X5	0.042491	0.170409	0.249347	0.8046
X6	-0.066292	0.210272	-0.315267	0.7545

Effects Specification

Cross-section fixed (dummy variables)

R-squared	0.850197	Mean dependent var	-0.017800
Adjusted R-squared	0.784107	S.D. dependent var	3.844367
S.E. of regression	1.786258	Akaike info criterion	4.252460
Sum squared resid	108.4844	Schwarz criterion	4.864308
Log likelihood	-90.31151	Hannan-Quinn criter.	4.485455
F-statistic	12.86428	Durbin-Watson stat	3.378727
Prob(F-statistic)	0.000000		

CURRICULUM VITAE

PERSONAL DETAILS

Name : Wardatul Ummu Astriyani

Address : Kecila Rt.03/01 Kemranjen Banyumas Jawa Tengah

Email : ummu.wardah22@gmail.com

Phone : 082220417073

Birth Date : Juni, 22th 1997

Nationality : Indonesia

Motto : “Cukup Bagiku Allah SWT”



EDUCATION DETAILS:

1. 2003-2009 MI WI Kebarongan
2. 2009-2012 MTs WI Kebarongan
3. 2012-2015 MA WI Kebarongan
4. 2015 UIN Sunan Kalijaga Yogyakarta

TRAINING COURSE

2015 Basic Training IKAPMAWI Yogyakarta

2015 Latihan Kader I HMI Komisariat FEBI

2016 Latihan Alam UKM INKAI UIN Sunan Kalijaga

2018 Pelatihan Kepemimpinan bagi Unit Kegiatan
Mahasiswa UIN Sunan Kalija

ORGANIZATION

2007 – 2009 Anggota Pramuka Siaga MI WI Kebarongan
2010 – 2011 Anggota PMR Madya MTs WI Kebarongan
2015 – 2016 Anggota HMI Komisariat FEBI
2016 – 2017 Anggota Bidang Bakat dan Minat IKAPMAWI
Yogyakarta
2017 – 2018 Sekretaris UKM INKAI UIN Sunan Kalijaga

WORKING EXPERIENCE

2016 Pengajar TPA SD Lempuyangwangi 3
2017 Panitia Kejuaraan Karate INKAI Kab.Sleman DIY
2017 Panitia POR BAPOMI DIY 2017
2018 Panitia Kejuaraan Karate INKAI Kabupaten Bantul
2018 Panitia Kejuaraan Daerah INKAI DIY 2018
2018 Panitia Ujian Kenaikan Tingkat INKAI DIY 2018
2018 Panitia Kejuaraan Antar Fakultas UKM INKAI UIN
Sunan Kalijaga Yogyakarta
2018 Panitia GKR HEMAS CUP 2018
2018 Karyawan Toko Obat Herbal Yogyakarta
2019 Panitia Kejuaraan Nasional Karate Sunan Kalijaga Cup
XI 2019