

**PENGARUH PENILAIAN KINERJA PERUSAHAAN BERDASARKAN
MAQAŞID SYARIAH, PROFITABILITAS DAN STRUKTUR MODAL
TERHADAP NILAI PERUSAHAAN**



TESIS

**DIAJUKAN KEPADA FAKULTAS EKONOMI DAN BISNIS ISLAM
UNIVERSITAS ISLAM NEGERI SUNAN KALIJAGA YOGYAKARTA
SEBAGAI SALAH SATU SYARAT MEMPEROLEH GELAR
MAGISTER ILMU EKONOMI SYARIAH**

OLEH:

**MUHAMMAD ZAENAL ABIDIN, S.H.I
NIM: 16208010010**

**PROGRAM STUDI MAGISTER EKONOMI SYARIAH
FAKULTAS EKONOMI DAN BISNIS ISLAM
UNIVERSITAS ISLAM NEGERI SUNAN KALIJAGA
YOGYAKARTA
2019**

**PENGARUH PENILAIAN KINERJA PERUSAHAAN BERDASARKAN
MAQAŞID SYARIAH, PROFITABILITAS DAN STRUKTUR MODAL
TERHADAP NILAI PERUSAHAAN**



**DIAJUKAN KEPADA FAKULTAS EKONOMI DAN BISNIS ISLAM
UNIVERSITAS ISLAM NEGERI SUNAN KALIJAGA YOGYAKARTA
SEBAGAI SALAH SATU SYARAT MEMPEROLEH GELAR
MAGISTER ILMU EKONOMI SYARIAH**

OLEH:

**MUHAMMAD ZAENAL ABIDIN, S.H.I
NIM: 16208010010**

PEMBIMBING:

**Dr. MISNEN ARDIANSYAH, SE., M.Si., Ak., CA., ACPA.
NIP: 19710929 200003 1 001**

**PROGRAM STUDI MAGISTER EKONOMI SYARIAH
FAKULTAS EKONOMI DAN BISNIS ISLAM
UNIVERSITAS ISLAM NEGERI SUNAN KALIJAGA
YOGYAKARTA**

2019



PENGESAHAN TUGAS AKHIR

Nomor : B-865/Un-02/DEB/DP.00.9/09/2019

Tugas Akhir dengan judul: **PENGARUH PENILAIAN KINERJA PERUSAHAAN BERDASARKAN MAQAŞID SYARIAH, PROFITABILITAS DAN STRUKTUR MODAL TERHADAP NILAI PERUSAHAAN**


Yang dipersiapkan dan disusun oleh:

Nama : Muhammad Zaenal Abidin
NIM : 16208010010
Telah dimunaqasyahkan pada : Jum'at, 20 September 2019
Nilai Munaqasyah : A-


dinyatakan telah diterima oleh Fakultas Ekonomi dan Bisnis Islam UIN Sunan Kalijaga Yogyakarta.

TIM UJIAN TUGAS AKHIR :


Ketua Sidang


Dr. Misnen Ardiansyah, SE., M.Si., Ak., CA., ACPA.
NIP. 19710929 200003 1 001

Penguji I


Dr. Sunaryati, SE., M.Si.
NIP. 19751111 200212 2 002

Penguji II


Dr. Ibnu Muhdir, M. Ag.
NIP. 19641112 199203 1 006

Yogyakarta, 20 September 2019

UIN Sunan Kalijaga

Fakultas Ekonomi dan Bisnis Islam

Dekan



Dr. H. Syaifiq Mahmadah Hanafi, M.Ag.
NIP. 19670518 199703 1 003



KEMENTERIAN AGAMA REPUBLIK INDONESIA
UNIVERSITAS ISLAM NEGERI SUNAN KALIJAGA YOGYAKARTA
FAKULTAS EKONOMI DAN BISNIS ISLAM
Alamat : Jl. Marsda Adisucipto, Telp (274) 589621, 512474, Fax. (274) 586117
E-mail: febi@uin-suka.ac.id Yogyakarta 55281

HALAMAN PERSETUJUAN TESIS

Hal : Tesis Saudara Muhammad Zaenal Abidin

Kepada
Yth. Dekan Fakultas Ekonomi dan Bisnis Islam
UIN Sunan Kalijaga Yogyakarta
Di Yogyakarta

Assalamu'alaikum Wr.Wb.

Setelah membaca, meneliti, memberikan petunjuk dan mengoreksi serta mengadakan perbaikan sepeilunya, maka kami selaku pembimbing berpendapat bahwa tesis saudara:

Nama : Muhammad Zaenal Abidin
NIM : 16208010010
Judul Tesis : PENGARUH PENILAIAN KINERJA PERUSAHAAN
BERDASARKAN MAQASID SYARIAH,
PROFITABILITAS DAN STRUKTUR MODAL
TERHADAP NILAI PERUSAHAAN

Sudah dapat diajukan kepada Fakultas Ekonomi dan Bisnis Islam Jurusan/Prodi Magister Ekonomi Syariah UIN Sunan Kalijaga Yogyakarta sebagai salah satu syarat untuk memperoleh gelar Magister dalam Ilmu Ekonomi Islam.

Dengan ini kami berharap agar tesis saudara tersebut dapat segera dimunaqasyahkan. Untuk itu kami ucapkan terimakasih.

Wassalamu'alaikum Wr.Wb.

Yogyakarta, 19 September 2019

Pembimbing

Dr. MISNEN ARDIANSYAH, SE., M.Si., Ak., CA., ACPA.
NIP: 19710929 200003 1 001

SURAT PERNYATAAN KEASLIAN

Saya yang bertanda tangan di bawah ini:

Nama : Muhammad Zaenal Abidin

NIM : 16208010010

Prodi : Magister Ekonomi Syariah

Menyatakan bahwa Tesis yang Berjudul **“PENGARUH PENILAIAN KINERJA PERUSAHAAN BERDASARKAN MAQASID SYARIAH, PROFITABILITAS DAN STRUKTUR MODAL TERHADAP NILAI PERUSAHAAN”** adalah benar-benar merupakan hasil karya penyusun sendiri, bukan duplikasi ataupun saduran dari karya orang lain kecuali pada bagian yang telah dirujuk dan disebut dalam *body note* dan daftar pustaka. Apabila di lain waktu terbukti adanya penyimpangan dalam karya ini, maka tanggung jawab sepenuhnya ada pada penyusun.

Demikian surat pernyataan ini saya buat agar dapat dimaklumi.

Yogyakarta, 19 September 2019

Penyusun



Muhammad Zaenal Abidin

NIM: 16208010010

**HALAMAN PERNYATAAN PERSETUJUAN PUBLIKASI
TUGAS AKHIR UNTUK KEPENTINGAN AKADEMIK**

Sebagai civitas akademik Universitas Islam Negeri Sunan Kalijaga Yogyakarta,
saya yang bertanda tangan di bawah ini:

Nama : Muhammad Zaenal Abidin, S.H.I
NIM : 16208010010
Jurusan/Program Studi : Magister Ekonomi Syariah
Fakultas : Ekonomi dan Bisnis Islam
Jenis Karya : Tesis

demi pengembangan ilmu pengetahuan, menyetujui untuk memberikan kepada Universitas Islam Negeri Sunan Kalijaga Yogyakarta Hak Bebas Royalti Noneksklusif (*Non-exclusive Royalty-Free Right*) atas karya ilmiah saya yang berjudul:

“PENGARUH PENILAIAN KINERJA PERUSAHAAN BERDASARKAN MAQAŞID SYARIAH, PROFITABILITAS DAN STRUKTUR MODAL TERHADAP NILAI PERUSAHAAN”

Beserta perangkat yang ada (jika diperlukan). Dengan Hak Bebas Royalti Noneksklusif ini Universitas Islam Negeri Sunan Kalijaga Yogyakarta berhak menyimpan, mengalih media/formatkan, mengelola dalam bentuk pangkalan data (*database*), merawat, dan memublikasikan tugas akhir saya selama tetap mencantumkan nama saya sebagai penulis/pencipta dan sebagai pemilik Hak Cipta.

Demikian pernyataan ini saya buat dengan sebenarnya.

Dibuat di : Yogyakarta

Pada Tanggal : 19 September 2019

Yang menyatakan

(Muhammad Zaenal Abidin, S.H.I)

HALAMAN MOTTO dan PERSEMBAHAN

MOTTO:

ومن لم يذق مرّ التعلّم ساعة # تجرّع ذلّ الجهل طول حياته

(إمام الشافعي، ديوان الشافعي: ٥٩)

PERSEMBAHAN:

Tesis ini saya persembahkan untuk:

Keluarga

Almamater UIN Sunan Kalijaga Yogyakarta



PEDOMAN TRANSLITERASI ARAB-LATIN

Transliterasi kata-kata Arab yang dipakai dalam penyusunan tesis ini berpedoman pada Surat Keputusan Bersama Menteri Agama dan Menteri Pendidikan dan Kebudayaan Republik Indonesia Nomor: 158/1987 dan 0543b/U/1987.

A. Konsonan Tunggal

Huruf Arab	Nama	Huruf Latin	Keterangan
ا	Alif	Tidak dilambangkan	Tidak dilambangkan
ب	Bā'	b	be
ت	Tā'	t	te
ث	Ṡā'	ṣ	es (dengan titik di atas)
ج	Jīm	j	je
ح	Ḥā'	ḥ	ha (dengan titik di bawah)
خ	Khā'	kh	ka dan ha
د	Dāl	d	de
ذ	Ẓāl	ẓ	zet (dengan titik di atas)
ر	Rā'	r	er
ز	Zāi	z	zet
س	Sīn	s	es
ش	Syīn	sy	es dan ye
ص	Ṣād	ṣ	es (dengan titik di bawah)

ض	Ḍād	ḍ	de (dengan titik di bawah)
ط	Ṭā'	ṭ	te (dengan titik di bawah)
ظ	Zā'	ẓ	zet (dengan titik di bawah)
ع	'Ain	‘	koma terbalik di atas
غ	Gain	g	ge
ف	Fā'	f	ef
ق	Qāf	q	qi
ك	Kāf	k	ka
ل	Lām	l	el
م	Mīm	m	em
ن	Nūn	n	en
و	Wāwu	w	w
هـ	Hā'	h	ha
ء	Hamzah	‘	apostrof
ي	Yā'	Y	Ye

B. Konsonan Rangkap karena *Syaddah* Ditulis Rangkap

متعددة	Ditulis	<i>Muta'addidah</i>
عدة	Ditulis	<i>'iddah</i>

C. *Tā' marbūṭah*

Semua *tā' marbūṭah* ditulis dengan *h*, baik berada pada akhir kata tunggal ataupun berada di tengah penggabungan kata (kata yang diikuti oleh kata sandang “al”). Ketentuan ini tidak diperlukan bagi kata-kata Arab yang

sudah terserap dalam bahasa indonesia, seperti shalat, zakat, dan sebagainya kecuali dikehendaki kata aslinya.

حكمة	ditulis	<i>Ḥikmah</i>
علة	ditulis	<i>'illah</i>
كرامة الأولياء	ditulis	<i>karāmah al-auliyā'</i>

D. Vokal Pendek dan Penerapannya

_____	Fathah	ditulis	<i>A</i>
_____	Kasrah	ditulis	<i>i</i>
_____	Ḍammah	ditulis	<i>u</i>

فعل	Fathah	ditulis	<i>fa'ala</i>
ذُكر	Kasrah	ditulis	<i>ẓukira</i>
يذهب	Ḍammah	ditulis	<i>yazhabu</i>

E. Vokal Panjang

1. fathah + alif	Ditulis	<i>Ā</i>
جاهلية	ditulis	<i>jāhiliyyah</i>
2. fathah + yā' mati	ditulis	<i>ā</i>
تَنسى	ditulis	<i>tansā</i>
3. Kasrah + yā' mati	ditulis	<i>ī</i>
كريم	ditulis	<i>karīm</i>
4. Ḍammah + wāwu mati	ditulis	<i>ū</i>
فروض	ditulis	<i>furūd</i>

F. Vokal Rangkap

1. fathah + yā' mati بينكم	Ditulis ditulis	<i>Ai</i> <i>bainakum</i>
2. fathah + wāwu mati قول	ditulis ditulis	<i>au</i> <i>qaul</i>

G. Vokal Pendek yang Berurutan dalam Satu Kata Dipisahkan dengan Apostrof

أَنْتُمْ	Ditulis	<i>a'antum</i>
أَعَدَّتْ	ditulis	<i>u'iddat</i>
لَنْ نَشْكُرَكُمْ	ditulis	<i>la'in syakartum</i>

H. Kata Sandang Alif + Lam

1. Bila diikuti huruf *Qamariyyah* maka ditulis dengan menggunakan huruf awal "al"

الْقُرْآن	ditulis	<i>al-Qur'ān</i>
الْقِيَاس	ditulis	<i>al-Qiyās</i>

2. Bila diikuti huruf *Syamsiyyah* ditulis sesuai dengan huruf pertama *Syamsiyyah* tersebut

السَّمَاء	ditulis	<i>as-Samā</i>
الشَّمْس	ditulis	<i>asy-Syams</i>

I. Penulisan Kata-kata dalam Rangkaian Kalimat

Ditulis menurut penulisannya

ذَوِي الْفُرُوضِ	ditulis	<i>ẓawi al-furūd</i>
أَهْلُ السَّنَةِ	ditulis	<i>ahl as-sunnah</i>

KATA PENGANTAR



Puji dan syukur kami panjatkan kepada Allah SWT yang telah melimpahkan Rahmat dan Hidayah-Nya sehingga penulis dapat menyelesaikan tesis ini. Shalawat dan salam juga kami haturkan kepada Nabi Muhammad SAW karena telah menuntun kita menuju jalan yang diridhoi-Nya.

Alhamdulillah, peneliti akhirnya dapat menyelesaikan sebuah tesis dengan judul: “ **PENGARUH PENILAIAN KINERJA PERUSAHAAN BERDASARKAN MAQAŞID SYARIAH, PROFITABILITAS DAN STRUKTUR MODAL TERHADAP NILAI PERUSAHAAN**”. Tesis ini disusun untuk memenuhi persyaratan guna memperoleh Magister (S-2) pada Pascasarjana Fakultas Ekonomi dan Bisnis Islam Program Studi Ekonomi Syari’ah.

Dalam menyelesaikan tesis ini, peneliti menyadari telah banyak memperoleh bantuan, motivasi dan petunjuk dari banyak pihak yang turut andil, baik moril maupun materil, pihak-pihak tersebut antara lain :

1. Bapak Prof. Drs. Yudian Wahyudi, M.A., Ph.D selaku Rektor Universitas Islam Negeri Sunan Kalijaga Yogyakarta.
2. Bapak Dr. H. Syafiq Mahmadah Hanafi, M.Ag selaku Dekan Fakultas Ekonomi dan Bisnis Islam UIN Sunan Kalijaga Yogyakarta.
3. Bapak Dr. Misnen Ardiansyah, S.E., M.Si., AK., CA., ACPA. selaku Ketua Program Studi Ekonomi Syari’ah Fakultas Ekonomi dan Bisnis Islam UIN Sunan Kalijaga Yogyakarta, sekaligus dosen pembimbing tesis, yang telah meluangkan waktu, tenaga dan pikirannya untuk membimbing saya dari awal proses tesis hingga akhir.

4. Ibu dan bapak yang tak hentinya mendo'akan serta support yang tak ternilai.
5. Para sahabat satu kelas di Pasca FEBI, serta rekan-rekan kerja di Al Azhar Yogyakarta Boarding School yang sudah saya anggap sebagai keluarga.
6. Serta kawan dekat dekat ataupun jauh, yang selalu mendoakan dan memberi semangat tiada henti.

Semoga Allah SWT selalu memberikan karunianya untuk pihak-pihak yang telah memberikan bantuannya kepada penulis. Penulis menyadari bahwa tesis ini jauh dari kata sempurna, maka dari itu kritik serta saran yang membangun sangat diharapkan agar dapat menyempurnakan dan tentunya bermanfaat.

Yogyakarta, 19 September 2019

Penulis

Muhamad Zaenal Abidin, S.H.I.
16208010010

DAFTAR ISI

HALAMAN JUDUL	i
HALAMAN PENGESAHAN TUGAS AKHIR	ii
HALAMAN PERSETUJUAN TESIS	iii
HALAMAN PERNYATAAN KEASLIAN	iv
HALAMAN PERSETUJUAN PUBLIKASI KARYA ILMIAH	v
HALAMAN MOTTO DAN PERSEMBAHAN	vi
PEDOMAN TRANSLITERASI	vii
KATA PENGANTAR	xi
DAFTAR ISI	xiii
DAFTAR TABEL	xvi
DAFTAR GAMBAR	xvii
ABSTRAK	xviii
المُلخَص	xix
BAB 1 PENDAHULUAN	1
A. Latar Belakang Penelitian	1
B. Rumusan Masalah	6
C. Tujuan Penelitian	6
D. Manfaat Penelitian	7
E. Batasan Penelitian	7
F. Sistematika Penelitian	8
BAB 11 LANDASAN TEORI	10
A. Landasan Teori	10
1. Nilai Perusahaan	10
2. <i>Maqāṣid Syariah</i>	15
3. Profitabilitas	24
4. Struktur Modal	25
5. <i>Jakarta Islamic Index</i>	29
B. Telaah Pustaka	30
C. Pengembangan Hipotesis	35
1. Kinerja Perusahaan Berdasarkan <i>Maqāṣid Syariah</i> Terhadap Nilai Perusahaan	35
2. Profitabilitas Terhadap Nilai Perusahaan	36

3. Struktur Modal Terhadap Nilai Perusahaan	37
D. Kerangka Konseptual	38
BAB III METODE PENELITIAN	39
A. Pendekatan Penelitian	39
B. Sumber Data Penelitian	40
C. Populasi dan Sampel	40
D. Teknik Pengumpulan Data	41
E. Variabel dan Definisi Operasional Variabel Penelitian	41
1. Variabel Dependen	41
2. Variabel Independen	42
a. Kinerja Perusahaan Berdasarkan <i>Maqāṣid Syarīah</i>	42
b. Profitabilitas	43
c. Struktur Modal	43
F. Teknik Analisis Data	44
BAB IV HASIL DAN PEMBAHASAN	51
A. Data Penelitian	51
B. Analisis Statistik Deskriptif	52
C. Hasil Pemilihan Teknik Estimasi Regresi Data Panel	54
1. Uji <i>Common Effect</i>	54
2. Uji <i>Fixed Effect</i>	55
3. Uji <i>Random Effect</i>	56
4. Uji <i>Chow</i>	56
5. Uji <i>Housman</i>	57
D. Uji Kelayakan Model	58
1. Uji F-Statistik	58
2. Uji Koefisien Determinasi (<i>Adjusted R²</i>)	59
3. Uji Parsial (t-statistik)	60
a. Variabel Kinerja Perusahaan Berdasarkan <i>Maqāṣid Syariah</i> (X1)	60
b. Variabel Profitabilitas (X2)	61
c. Variabel Struktur Modal (X3).....	61
E. Pembahasan	62
1. Pengaruh Kinerja Perusahaan Berdasarkan <i>Maqashid Syariah</i> Terhadap Nilai Perusahaan	62
2. Pengaruh Profitabilitas Terhadap Nilai Perusahaan	63

3. Pengaruh Struktur Modal Terhadap Nilai Perusahaan.....	65
BAB V PENUTUP	67
A. Kesimpulan	67
B. Keterbatasan dan Saran	68
DAFTAR PUSTAKA	69
LAMPIRAN	



DAFTAR TABEL

Tabel 1.1 Kapitalisasi Saham JII	5
Tabel 2.1 Perbandingan Tujuan Perusahaan Islami dan Konvensional	17
Tabel 2.2 Nilai Pembobotan Tujuan dan Elemen Kinerja <i>Maqashid Syariah</i>	20
Tabel 2.3 Teori Najjar Terkait Kinerja <i>Maqashid Syariah</i>	21
Tabel 4.1 Sampel Penelitian	51
Tabel 4.2 Perusahaan yang Menjadi Objek Penelitian	52
Tabel 4.3 Hasil Olah Data Statistik Deskriptif	53
Tabel 4.4 Hasil Regresi Estimasi <i>Common Effect</i>	55
Tabel 4.5 Hasil Regresi Estimasi <i>Fixed Effect</i>	55
Tabel 4.6 Hasil dari Regresi Estimasi Random Effect	56
Tabel 4.7 Hasil <i>Uji Chow</i>	57
Tabel 4.8 Hasil Uji Hausman	58
Tabel 4.9 Hasil Uji F Statistik	59
Tabel 4.10 Hasil Uji Koefisien Determinasi	59
Tabel 4.11 Hasil Uji Parsial	60

DAFTAR GAMBAR

Gambar 2.1 Kerangka Penelitian 38



الملخص

تتحمل الشركة مسؤولية القدرة على زيادة قيمتها إلى أقصى الحد. لأنه سيؤثر على رخاء المستثمرين. في الشركات المعيّنة في مؤشر جاكارتا الإسلامي ، تتضاعف هذه المسؤولية بمطالب الامتثال لمبادئ الشريعة ، حيث تدير الشركة ربحيتها وهيكل رأس المال. تهدف هذه الدراسة إلى تحديد تأثير أداء الشريعة الإسلامية والربحية وهيكل رأس المال على قيمة الشركة في الشركات المعيّنة في مؤشر جاكارتا الإسلامي عام ٢٠١٤ - ٢٠١٨.

يستخدم هذا البحث طريقة توضيحية مع النهج الكمي. كانت طريقة أخذ العينات المستخدمة في هذا البحث هي طريقة أخذ العينات المصادفة بناءً على عدة معايير للحصول على عينة من ١٣ شركة. تحليل البيانات باستخدام لوحة تحليل الانحدار البيانات باستخدام إيفيوس ٩ (Eviews 9).

أظهرت النتائج أنه لم يؤثر أداء مقاصد الشريعة جزئياً على قيمة الشركة. تؤثر الربحية وهيكل رأس المال جزئياً على قيمة الشركة. وأما أداء مقاصد الشريعة والربحية وهيكل رأس المال يؤثران في نفس الوقت على قيمة الشركة.

الكلمات المفتاحية: القيمة الثابتة ، أداء مقاصد الشريعة، الربحية ، هيكل رأس المال.

ABSTRAK

Perusahaan memiliki tanggung jawab untuk dapat memaksimalkan nilai perusahaannya. Karena akan berpengaruh pada kemakmuran investornya. Pada perusahaan yang terdaftar di *Jakarta Islamic Index*, tanggung jawab tersebut bertambah dengan tuntutan untuk mematuhi prinsip-prinsip syariah, sebagaimana perusahaan mengelola profitabilitas dan struktur modalnya. Penelitian ini bertujuan untuk mengetahui pengaruh kinerja perusahaan berdasarkan *maqāṣid syariah*, profitabilitas dan struktur modal terhadap nilai perusahaan pada perusahaan yang terdaftar di *Jakarta Islamic Index* tahun 2014-2018.

Penelitian ini menggunakan metode eksplanatori dengan pendekatan kuantitatif. Teknik pengambilan sampel yang dilakukan adalah teknik *purposive sampling* dengan didasarkan pada beberapa kriteria sehingga didapatkan sampel sejumlah 13 perusahaan. Analisis data menggunakan analisis regresi data panel dengan menggunakan *Eviews9*.

Hasil penelitian menunjukkan bahwa secara parsial kinerja *maqāṣid syariah* tidak berpengaruh terhadap nilai perusahaan. Profitabilitas dan struktur modal secara parsial berpengaruh terhadap nilai perusahaan. Sedangkan kinerja *maqāṣid syariah*, profitabilitas dan struktur modal berpengaruh terhadap nilai perusahaan secara simultan.

Kata Kunci: Nilai perusahaan, kinerja *maqāṣid syariah*, profitabilitas, struktur modal.

BAB 1

PENDAHULUAN

A. Latar Belakang Masalah

Salah satu tujuan mendirikan perusahaan adalah menghasilkan laba. Perusahaan dengan orientasi mendapat laba, akan fokus pada kegiatan-kegiatan yang dapat memaksimalkan nilai perusahaannya. Hal tersebut dikarenakan nilai perusahaan menjadi harga jual bagi sebuah perusahaan di mana para investor akan membelinya saat terjadi likuidasi pada perusahaan tersebut (Fuad dkk, 2006:22).

Dalam rangka mencapai tujuan perusahaan tersebut, maka seluruh indikatornya diarahkan untuk dapat memaksimalkan nilai perusahaan. Semakin tinggi nilai perusahaan dari suatu perusahaan, maka para investor akan mendapatkan tingkat kemakmuran yang besar pula dari perusahaan tersebut (Kismono, 2011:83). Tentunya nilai perusahaan akan menjadi perhatian utama bagi para investor, apakah layak atau tidak untuk dibeli. Dalam rangka memaksimalkan nilai dari perusahaan, faktor-faktor yang mempengaruhinya antara lain kinerja perusahaan, profitabilitas, serta struktur modal.

Dalam Islam, nilai dari suatu lembaga atau perusahaan tidak hanya sebatas angka-angka saja. Namun juga berkaitan dengan keimanan, keadilan, sosial dan hal-hal lain yang perlu diperjuangkan sebagai upaya mendapat nilai lebih dari

kegiatan ekonomi perusahaan (Ibrahim, 2000:49). Secara utuh, suatu lembaga atau perusahaan dalam Islam selayaknya patuh terhadap syariat dalam Islam.

Dalam sistem Ekonomi Islam, seluruh aktivitas yang ada didalamnya dilaksanakan berlandaskan niat untuk beribadah, tidak terkecuali dalam hal berinvestasi. Selanjutnya meraih *maslahah*, dengan tujuan akhir untuk menggapai nilai *falāh* (berupa keseimbangan antara dunia dan akhirat). Teori tersebut menjadi suatu kesatuan yang tidak dapat terpisahkan guna tercapai *maqāshid syarīah* (Mohammad Abu Hurayra, 2007: 8). Konsep dari *maqāshid syarīah* tersebut menjadi acuan utama dalam bermuamalah. Sehingga seluruh aktifitasnya bernilai ibadah.

Jasser Auda, salah satu ilmuwan muslim pada era modern yang memiliki perhatian khusus pada filsafat hukum Islam (*Ushul Fiqh*'), mencoba untuk merubah prespektif *maqāshid syarīah* dari teori klasik menuju kontemporer. Teori lama memiliki titik perhatian terhadap perlindungan (*protection*) dan penjagaan (*preservation*), adapun teori baru yang diajukkan terletak pada pembangunan dan pengembangan (*development*) dan hak-hak (*right*) (Jasser Auda, 2007: 8). Tujuan dari konsep *maqāshid syarīah* yang dibawa oleh Jasser Auda ini sejalan dengan tujuan dari peningkatan nilai perusahaan. Di mana titik pusat perhatian dari teori *maqāshid syarīah* adalah *development* (pembangunan, pengembangan) dan *right* (hak-hak), baik pemilik saham, pihak yang menjalankan perusahaan, ataupun pihak-pihak lainnya yang ikut terlibat dalam aktivitas perusahaan. Begitu juga nilai perusahaan yang mencerminkan kemakmuran pemilik saham dan perusahaan

tersebut. Di sinilah peneliti tertarik untuk meneliti lebih lanjut terkait hubungan antara *maqāṣid syarīah* dan nilai perusahaan.

Kemampuan perusahaan dalam menghasilkan keuntungan maksimalnya tentunya juga menjadi perhatian bagi para investor untuk memutuskan layak tidaknya berinvestasi pada suatu perusahaan. Karena menghasilkan keuntungan tersebut akan berpengaruh pada tingkat kemakmuran para pemegang saham. Sebagaimana yang disebutkan oleh Harmono (2011: 110), profitabilitas adalah suatu ukuran kinerja pada perusahaan yang berhubungan dengan keuangan. yang punya hubungan kuat terhadap nilai suatu perusahaan. Sehingga jika didapatkan bahwa kinerja keuangan dalam keadaan baik, maka hal tersebut memiliki pengaruh yang baik pada nilai perusahaan ataupun keputusan dari para investor.

Sebagai upaya untuk memaksimalkan kinerja perusahaan yang berdampak terhadap nilai perusahaan tersebut, tentunya perusahaan butuh dana untuk menjalankan operasional. Hal tersebut menjadi salah satu tugas dari manajemen perusahaan untuk menggalang dana yang dibutuhkan. Baik jumlah nominalnya ataupun asal pendanaan yang didapat. Begitu juga keputusan untuk menggunakan sumber dana internal ataupun eksternal perusahaan.

Banyak hal yang harus diperhatikan oleh pihak manajemen dari perusahaan terkait struktur modal. Baik resiko hutang, hasil dan sumber pengembalian dana *eksternal* atau hutang. Agar upaya peningkatan nilai perusahaan dapat tercapai dan pemegang saham dapat menikmati kemakmuran lebih dibanding sebelumnya. Menurut Husnan, struktur modal yang terbaik ialah struktur modal yang mampu

memaksimalkan nilai suatu perusahaan atau harga dari saham perusahaan (Husnan, 2013: 299). Dalam rangka mengukur kemakmuran suatu perusahaan, *Price Book Value* (PBV) dapat digunakan sebagai alat ukur dari nilai perusahaan, yaitu harga saham dibandingkan dengan nilai buku per-lembar sahamnya. Pemegang saham akan merasakan tingkat kemakmuran yang tinggi apabila PBV perusahaan tersebut juga tinggi. Sehingga tujuan perusahaan untuk memaksimalkan kekayaan para pemilik perusahaan dapat tercapai (Sartono, 2001:54).

Indeks saham syari'ah yang terdaftar dalam kelompok *Jakarta Islamic Index* (JII) terdiri dari perusahaan-perusahaan yang sudah terseleksi melalui *review* syari'ah melalui fatwa Dewan Syari'ah Nasional Nomor. 40/DSN-MUI/X/2003 yang berisikan tentang Pasar Modal serta Pedoman Umum Dalam Penerapan Prinsip Syari'ah yang Terdapat Pada Bidang Pasar Modal. Hal tersebut menjadi nilai lebih dibandingkan dengan perusahaan-perusahaan lain pada umumnya. Tentunya, dalam melaksanakan penilaian kinerja perusahaan pun memiliki karakteristik yang berbeda. Di mana ada hal-hal non finansial yang harus diperhatikan sesuai dengan syariat Islam.

Perusahaan-perusahaan yang terdaftar di JII tersebut melaksanakan perdagangan saham perusahaan terpilih dengan kriteria salah satunya adalah beroperasi pada bidang yang tidak bertentangan dengan peraturan-peraturan yang ada dalam Islam dan punya nilai kinerja perusahaan yang tergolong baik. Referensi utama pada proses tersebut ialah peraturan syari'ah yang diputuskan

oleh DSN . Dari sumber tersebut, pihak Bursa Efek Indonesia memilih perusahaan yang beroperasi pada hal-hal yang sesuai dengan syari'ah. Perkembangan pasar modal syari'ah di Indonesia secara komulatif mengalami perkembangan. Sejak penerbitan *Jakarta Islamic Index*, terhitung mulai tanggal 3 Juli tahun 2000, kapitalisasi saham JII dapat dilihat di tabel 1.1.

Tabel 1.1

Kapitalisasi Saham *Jakarta Islamic Index*

Thn.	JII (Milyar)
2013	Rp. 1.672.099,91
2014	Rp. 1.944.531,70
2015	Rp. 1.737.290,98
2016	Rp 2.035.189,92
2017	Rp 2.288.015,67
2018	Rp 2.239.507,78
2019 (Januari)	Rp 2.376.039,14

Sumber: Otoritas Jasa Keuangan

Berdasarkan tabel 1.1 tercatat kapitalisasi saham JII sebesar Rp. 1.672.099,91 Milyar hingga di awal tahun 2019 tercatat Rp 2.376.039,14 Milyar. Meskipun sempat turun pada tahun 2015 dan 2018, namun secara komulatif kapitalisasi saham *Jakarta Islamic Index* di Bursa Efek Indonesia menunjukkan peningkatan.

Terkait nilai perusahaan pada emiten yang telah melalui proses *screening syarīah* di JII, peneliti ingin mengamati lebih dalam tentang penilaian kinerja perusahaan menggunakan *maqāsid syarīah* dan pengaruhnya terhadap nilai perusahaan. Begitu juga pengaruh dari penilaian secara finansial berupa

profitabilitas dan struktur modal dan pengaruhnya pada nilai perusahaan. Berdasarkan pemaparan latar belakang yang telah terurai tersebut, peneliti ingin melaksanakan sebuah penelitian yang berjudul **“Pengaruh Penilaian Kinerja Perusahaan Berdasarkan *Maqāṣid Syarīah*, Profitabilitas, dan Struktur Modal Terhadap Nilai Perusahaan.”**

B. Rumusan Masalah

Berdasar pada uraian yang melatar belakangi masalah yang telah dipaparkan sebelumnya, maka rumusan masalah penelitian ini ialah:

1. Apakah kinerja perusahaan yang dinilai dengan *maqāṣid syarīah* berpengaruh pada nilai perusahaan yang telah terdaftar di JII?
2. Apakah profitabilitas berpengaruh pada nilai perusahaan yang telah terdaftar di JII?
3. Apakah struktur modal berpengaruh pada nilai perusahaan yang telah terdaftar di JII?

C. Tujuan Penelitian

Berdasar pada permasalahan tersebut, peneliti ingin mencapai tujuan penelitian antara lain:

1. Mengetahui pengaruh kinerja perusahaan yang dinilai dengan *maqāṣid syarīah* terhadap nilai perusahaan yang ada di JII.
2. Mengetahui pengaruh profitabilitas terhadap nilai perusahaan yang terdapat di JII.
3. Mengetahui pengaruh struktur modal berpengaruh terhadap nilai perusahaan yang terdaftar di JII.

D. Manfaat Penelitian

Penelitian berikut diharapkan dapat membawa manfaat bagi pihak terkait sebagai berikut:

1. Bagi Akademik:

Penelitian berikut dapat melengkapi serta mengembangkan kajian terkait nilai perusahaan. Khususnya kaitannya dengan kinerja *maqāṣid syarīah*, profitabilitas, dan nilai perusahaan. Hasil yang didapatkan dari penelitian diharapkan dapat menjadi tambahan sumber informasi terkait nilai perusahaan, khususnya pada saham syari'ah.

2. Bagi Praktisi:

Manfaat bagi praktisi khususnya praktisi pasar modal dari penelitian ini adalah dapat dijadikan sebagai referensi bagi perusahaan untuk dapat meningkatkan nilai perusahaan guna menarik minat para investor. Serta menjadi referensi tambahan bagi para investor yang hendak menanamkan sahamnya.

3. Bagi Penelitian Selanjutnya:

Penelitian berikut dapat menambahkan *khazanah* keilmuan maupun teori dari nilai perusahaan dan kaitannya dengan kinerja *maqāṣid syarīah*, profitabilitas, dan stuktur modal.

E. Batasan Masalah

Penelitian berikut memiliki batasan-batasan antara lain:

1. Pembahasan dari penelitian ini ialah menguji dan menganalisa apakah nilai perusahaan dari perusahaan-perusahaan yang terdaftar di JII periode 2014 –

2018 dipengaruhi oleh kinerja *maqāṣid syarīah*, profitabilitas, dan juga struktur modal.

2. Data yang digunakan sebagai bahan penelitian adalah laporan keuangan perusahaan yang terdaftar di JII tahun 2014-2018.
3. Objek penelitian yang diteliti ialah perusahaan yang telah lulus *screening syariah* dengan terdaftar di *Jakarta Islamic Index* tahun 2014 - 2018.

F. Sistematika Pembahasan

Sistematika pembahasan dari hasil penelitian ini terbagi menjadi lima bagian. Dengan rincian sebagai berikut:

Bab I : Pendahuluan

Di dalamnya terdapat pembahasan terkait latar belakang permasalahan yang diajukan oleh peneliti. Selanjutnya masalah pada penelitian diidentifikasi melalui rumusan masalah, penjelasan terkait tujuan dan kegunaan penelitian, pembahasan kajian pustaka atas penelitian-penelitian sebelumnya yang bersesuaian dengan pembahasan penelitian, serta pembahasan sistematika penelitian pada penelitian berikut.

Bab II : Landasan Teori dan Pengembangan Hipotesa

Pada bab berikut, terdapat pembahasan terkait tinjauan teoritis dan penelitian terdahulu yang digunakan sebagai landasan dan pendukung penelitian, terkait dengan teori nilai perusahaan, *kinerja maqāṣid syarīah*, profitabilitas, dan struktur modal, serta beberapa konsep dasar pengembangan hipotesis.

Bab III: Metode Penelitian

Pada bab berikut, peneliti menjelaskan karakteristik penelitian, yaitu jenis dari penelitian, populasi dan sampel penelitian, definisi operasional terkait variabel penelitian, teknik yang digunakan peneliti untuk mengumpulkan data, begitu juga teknis yang digunakan untuk menganalisa data.

Bab IV: Hasil dan Pembahasan

Berisikan penjelasan mengenai deskriptif objek penelitian, analisis data, serta pembahasan hasil penelitian.

Bab V: Penutup

Berisikan kesimpulan atas hasil pembahasan dan pengamatan yang dilakukan dan pengajuan saran terkait penelitian. Kemudian diakhiri dengan rekomendasi kajian ataupun penelitian yang dapat dilakukan selanjutnya.

BAB V

PENUTUP

A. Kesimpulan

Penelitian berikut berisikan suatu model pengujian pengaruh kinerja perusahaan berdasarkan *maqāṣid syarīah*, profitabilitas dan struktur modal terhadap nilai perusahaan. Dengan objek penelitian sejumlah 13 perusahaan terdaftar dalam *Jakarta Islami Index* (JII) periode 2014-2018. Dari hasil pengujian regresi linear berganda menggunakan *EViews 9*, kesimpulan sebagai berikut:

1. Kinerja perusahaan berdasarkan *maqāṣid syarīah* tidak berpengaruh terhadap nilai perusahaan. Hal tersebut membuktikan bahwa investor tidak tertarik pada hal-hal non-finansial perusahaan, karena tidak berpengaruh pada prospek perusahaan di masa depan. Investor lebih tertarik pada hal-hal finansial yang terukur untuk menilai suatu perusahaan sehingga dapat menerima imbalan yang maksimal.
2. Nilai profitabilitas berpengaruh terhadap nilai perusahaan. Hal tersebut dikarenakan profitabilitas mempengaruhi laba investasi yang akan didapatkan oleh para investor. Penilaian terhadap kemampuan perusahaan untuk memaksimalkan laba menjadi daya tarik bagi investor lama ataupun baru untuk mengambil keputusan menanam saham, sehingga nilai perusahaan akan semakin meningkat.
3. Nilai struktur modal berpengaruh terhadap nilai perusahaan. Tambahan sumber pendanaan dari eksternal perusahaan dapat meningkatkan kinerja perusahaan saat

dikelola oleh manajemen yang baik pula. Kegiatan produksi dari perusahaan akhirnya meningkat dan dapat menghasilkan laba yang maksimal, sehingga dapat meningkatkan kepercayaan investor dan nilai perusahaan itu sendiri.

B. Keterbatasan dan Saran

1. Penelitian berikut terbatas pada perusahaan terdaftar di JII, diharapkan penelitian selanjutnya dapat mengambil objek lebih luas untuk memvalidasi hasil penelitian ini.
2. Pengujian pada penelitian ini hanya menggunakan data lima periode yaitu dari 2014-2018. Penelitian selanjutnya diharapkan dapat dilakukan dalam periode yang lebih lama, sehingga hasil yang didapat lebih akurat. Hal ini berkaitan dengan variabel penelitian yang memungkinkan untuk dipengaruhi pula oleh kondisi pasar pada periode waktu tertentu.
3. Hendaknya perusahaan terdaftar di JII tetap memperhatikan prinsip-prinsip syariah sebagai bentuk komitmen kepatuhan terhadap syariah, meskipun dari penelitian didapatkan bahwasannya nilai perusahaan tidak dipengaruhi oleh kinerja *maqāsid syarīah* secara parsial.

A. Daftar Pustaka

- Afzalurrahman. 2010. *Muhammad as A Trader. Terj. Dewi Nurjulianti, dkk. Muhammad Sebagai Seorang Pedagang*. Jakarta: Yayasan Swarna Bhumy
- Andreas, Lako. 2011. *Dekonstruksi CSR dan Reformasi Paradigma Bisnis dan Akuntansi*. Jakarta. Erlangga.
- Ang, Robert. 1997. *Buku Pintar Pasar Modal*. Jakarta: Salemba Empat
- Antonio, M. Syafi'i, dkk. 2012. an Analysis of Islamic Banking Performance: Maqasid Index Implementation in Indonesia and Jordania. *Journal of Islamic Finance*. Vol 1, no. 1. p. 12-29
- Arikunto, Suharsimin. 1998. *Prosedur Penelitian Suatu Pendekatan Praktek*. Jakarta: Rineka Cipta.
- Auda, Jasser. 2007. *Maqashid Al Shariah As Philosophy Of Islamic Law: A System Approach*. London: The International Institute of Islamic Thought.
- Bakri, Asafri Jaya. 1996. *Konsep Maqashid al-Syariah Menurut al-Shatibi*. Jakarta: PT. Raja Grafindo Persada.
- Brigham, Eugene F. dan Joel F. Houston. 2005. *Dasar-Dasar Manajemen Keuangan*. Edisi Kedelapan. Jakarta: Erlangga.
- Christiawan, Yulius Jogi dan Josua Tarigan. 2007. Kepemilikan Manajeral: Kebijakan Hutang, Kinerja dan Nilai Perusahaan. *Jurnal Akuntansi dan Keuangan*. Vol. 9 No.1, hal. 1-8.
- Fahmi, Irham. 2014. *Analisis Laporan Keuangan*. Bandung: Alfabeta.
- Fasa, Muhammad Iqbal. 2016. Reformasi Pemahaman Teori Maqasid Syariah, Analisis Pendekatan Sistem Jasser Auda. *Hunafa: Jurnal Studia Islamika*. Vol 13 No. 2, hal. 218-246.
- Fauzia, Ika Yunia, dan Abdul Kadir Riyadi. 2014. *Prinsip Dasar Ekonomi Islam Perspektif Maqashid al-Syariah*. Jakarta : Kencana.
- Fauziah, Ulfah Nurul. 2017. Indeks Maqashid Syariah Sebagai Alat Mengevaluasi Kinerja Sosial Perusahaan yang Terdaftar di Jakarta Islamic Index. *Skripsi*. Institut Politeknik Bandung.

- Freeman, RE. 1984. *Strategic Management: A Stakeholder Approach*. Boston: Pitman
- Fuad, M, H Christine, Nurlela, Sugiarto dan Paulus Y.E.F. 2006. *Pengantar Bisnis*. Jakarta: Erlangga.
- Gitman, Lawrence J. 2006. *Principles of Manajerial Finance. International Edition*. 10th Edition. Boston: Pearson Education.
- Gujarati, Damodar. 2012. *Dasar-Dasar Ekonometrika*. Edisi Kelima. Jakarta: Salemba Empat.
- Hanafi, Mamduh M. *Manajemen Keuangan*. Edisi Pertama. Yogyakarta: BPFE UGM.
- Harmono. 2009. *Manajemen Keuangan Berbasis Balanced Scorecard (Pendekatan Teori, Kasus, dan Riset Bisnis)*. Jakarta: Bumi Aksara.
- Harmono. 2011. *Manajemen Keuangan Berbasis Balanced Scorecard Pendekatan Teori, Kasus, dan Riset Bisnis*. Cetakan Kedua. Jakarta: PT Bumi Aksara.
- Hermuningsih, Sri. 2013. Pengaruh Profitabilitas, Growth Opportunity, dan Struktur Modal Terhadap Nilai Perusahaan pada Perusahaan Publik di Indonesia. *Buletin Ekonomi Moneter dan Perbankan*. Edisi Oktober 2013, hal. 128-146.
- Hery. 2016. *Analisis Laporan Keuangan*. Jakarta: Grasindo.
- Hurayra, Mohammad Abu. 2015. Achievement of Maqasid-al-Shari`ah in Islamic Banking: An Evaluation of Islamic Bank Bangladesh Limited. *Global Journal of Computer Science and Technology: A Hardware & Computation*. Vol. 15, No. 1, p.8-16.
- Husnan, Suad. 2006. *Teori dan Penerapan (Keputusan Jangka Panjang)*. Edisi Keempat. Yogyakarta: BPFE UGM.
- Husnan, Suad. 2013. *Manajemen keuangan teori dan penerapan: keputusan jangka panjang*. Edisi Keempat. Yogyakarta: BPFE.
- Kismono, Gugup. 2011. *Pengantar Bisnis*. Edisi Kedua. Yogyakarta: BPFE UGM.
- Kuncoro Hadi. 2012. Implementasi Maqoshid Syariah Sebagai Indikator Perusahaan Islami. *Jurnal Al-Azhar Indonesia Seri Pranata Sosial*. Vol. 1, no. 3, hal. 140-150.
- Mingka, Agustianto. 2013. *Maqashid Syari'ah Dalam Ekonomi dan Keuangan Syariah*. Jakarta : Iqtishad Publishing.

- Mohammad, Mustafa Omar dan Sahidawati Shahwan. 2013. The Objective Of Islamic Banking In Light Of Maasid Al Shariah : A Critical Riveiw. *Middle Eats Journal Of Scientific Reseach*. Vol.13, p. 75-84
- Mohammed, Mustofa Omar dan Dzuljastri Abdul Razak. 2008. IIUM International Accounting Conference (INTAC IV). Putra Jaya Marriott. 25 June.
- Noerirawan, Ronni, dkk. 2012. Pengaruh Faktor Internal dan Eksternal Perusahaan Terhadap Nilai Perusahaan. *Jurnal Akuntansi*. Vol.1, hal. 1-12.
- Purwanto, Suhandi. 2004. *Statistika: Untuk Ekonomi & Keuangan Modern*. Edisi Kedua. Jakarta: Salemba Empat.
- Sari, Citra Mulya. 2017. Pengaruh Struktur Modal dan Profitabilitas Terhadap Nilai Perusahaan dengan Pengungkapan Corporate Social Responsibility (CSR) Sebagai Variabel Moderating: Studi Pada Perusahaan Property dan Real Estate yang Terdaftar dalam Index Saham Syariah Indonesia. *Tesis*. Universitas Islam Negeri Maulana Malik Ibrahim.
- Sartono, Agus. 2001. *Manajemen Keuangan Internasional*. Yogyakarta: BPFU UGM.
- Sartono, Agus. 2010. *Manajemen Keuangan Teori dan Aplikasi*. Yogyakarta: BPFU UGM.
- Situs resmi OJK, *ojk.go.id*. diakses pada 19 Maret 2019
- Soediro, Achmad dan Inten Meutia. 2018. Maqasid Sharia as a Performance Framework for Islamic Financial Institutions. *Jurnal Akuntansi Multiparadigma Universitas Sriwijaya*. Vol 9, no. 1, p. 70-86.
- Sucuahi, William dan Jay Mark Cambarihan. 2016. Influence of Profitability to the Firm Value of Diversified Companies in the Philippines. *Accounting and Finance Research*. Vol. 5, no. 2, p. 149-153
- Sugiyono. 2012. *Metode Penelitian Kuantitatif Kualitatif dan R&D*. Bandung: Alfabeta.
- Sutedi, Adrian. 2011. *Pasar Modal Syariah: Sarana Investasi Keuangan Berdasarkan Investasi Syariah*. Jakarta: Sinar Grafika.
- Triyuwono, Iwan. 2006. *Akuntansi Syariah (Prespektif, Metodologi dan Teori)*. Jakarta: PT. Raja Grafindo Persada.
- Widarjono, Agus. 2009. *Ekonometrika Pengantar dan Aplikasinya*. Yogyakarta: Ekonisia FE UII.

The page features a large, stylized graphic in the center. It consists of a gold-colored geometric pattern of interlocking lines forming a square-like shape with internal complexity. Below this pattern, the word "LAMPIRAN" is written in a bold, black, serif font. Underneath the word, there is a large, light green graphic element that resembles a stylized letter or symbol, possibly a logo or part of a larger design.

LAMPIRAN

A. Pengukuran Kinerja *Maqāṣid Syariah* pada Perusahaan

No	Objektivitas	Nilai	Referensi	Dimensi	Elemen	Indikator / Pengungkapan Aspek
1	Menjaga nilai kemanusiaan dalam kerangka pekerjaan	Ketuhanan	Muhammad (2008)	Pengeliminasian elemen negatif	Produk bebas bunga	pinjaman bebas bunga (di lembaga syariah)/ liabilitas jangka panjang
			Haniffa & Hudaib (2007)	Dasar filosofi dan nilai	Visi dan misi	komitmen dalam menjalankan operasi berdasar syariah
						fokus dalam memaksimalkan laba pemangku kepentingan
						arah perusahaan untuk keb. Muslim
						komitmen dalam aktivitas investasi
			Bebas bunga dan kesepakatan yang disetujui islam - aspek produk	Produk	komitmen untuk memenuhi kontrak melalui pernyataan kontrak	
					adanya apresiasi untuk pemangku kepentingan dan konsumen	
					tidak ada investasi pada bidang yang tidak diizinkan	
			Haniffa & Hudaib (2007)	Bebas bunga dan kesepakatan yang disetujui islam - aspek karyawan	Karyawan	tidak ada keterlibatan pada bidang yang dilarang
		alasan untuk terlibat pada bidang yang tidak diizinkan				
berdasarkan konsep syariah						
kebenaran	Hameed (2004)	tata kelola perusahaan –	komposisi , rapat ,	Adanya apresiasi pada karyawan		
				kebijakan akan kesempatan yang sama		
				kesejahteraan karyawan		
				pelatihan untuk karyawan baru		
				pelatihan lain - lain		
				satu dari dewan direksi adalah		

		dan aturan pemangku kepentingan	direktur	ketentuan rapat dan gaji direktur	direksi independen direktur diganti selama satu kali dalam tiga tahun perubahan susunan dari bukan eksekutif tidak otomatis ketentuan dari perubahan direktur bukan eksekutif diungkapkan pertemuan direktur minimal 4x / tahun diungkapkan persentase kehadiran direktur minimal 75 % tanggapan dari direktur dalam rapat diungkapkan Gaji direktur di ungkapkan pemangku kepentingan setuju dengan jumlah pembayaran
			tata kelola perusahaan - komite	nominasi , rekomendasi dan komite audit	adanya komite audit perusahaan memiliki pencalonan komite komite seharusnya terdiri dari non eksekutif dan kebanyakan independen keanggotan komite harus ada dalam laporan direktur komite audit adalah salah satu dari direktur non eksekutif dan independen komite audit bersama seseorang yang berpengalaman di auditing

						komite audit merekomendasikan auditor eksternal dalam rapat tahunan
						paling tidak 1x dalam satu tahun auditor eksternal bertemu direktur eksekutif untuk mengulas laporan keuangan
						pengungkapan dari kegiatan auditor dan direktur
			tata kelola perusahaan - aspek lain – lain	lain – lain		direktur , senior manajemen adalah orang yang berkualitas
						pemilik perusahaan dan CEO adalah orang yang berbeda
						adanya komite manajemen risiko
						adanya laporan tata kelola perusahaan
						pemeliharaan dari efektifitas internal kontrol diungkapkan
						adanya laporan direktur
2	Menjaga diri manusia	Diri	Muhammad (2008)	Investasi di sektor penting	Rasio investasi di sektor riil	investasi dalam ekonomi riil / Total investasi
		Intelektual		kemajuan dari pengetahuan	Pendidikan	beasiswa karyawan / total beban
				membuat kehati – hatian	Penelitian	beban pelatihan / total beban
				mengembangkan keahlian	Promosi	beban promosi / total beban
					Pelatihan	beban pelatihan / total beban
3	Menjaga sosial kehidupan	Keturunan	Hameed (2004)	Indeks Kuantitatif Islam - Distribution Rasio	Hibah donasi terhadap pendapatan	Hibah donasi / total pendapatan - pajak - zakat

					Karyawan terhadap total pendapatan	beban karyawan / total pendapatan - pajak - zakat
					pemangku kepentingan terhadap pendapatan	dividen untuk pemangku kepentingan / total pendapatan - pajak - zakat
		Sosial	Haniffa & Hudaib (2007)	Pengembangan dan sosial	Zakat, Infaq, dan shadaqah	zakat /aset bersih nilai pembayaran zakat sedekah
					Komunitas	membuka lapangan kerja menjadi sponsor untuk aktivitas sosial
4	Menjaga lingkungan	Harta	Jaffar & Mamavi (2011)	Fair Return	Fair Return	laba bersih / total pendapatan - pajak - zakat
				Kualitas manajemen	Efisiensi operasional	beban operasi / pendapatan operasi
				Kemampuan modal	ROA	laba bersih / total aset
					ROE	laba bersih / total modal
				Kemampuan laba	Piutang pada total asset	piutang /total aset
			Kas pada total asset	kas / total aset		
	Lingkungan			Indikator lingkungan	Isu lingkungan dan CSR	Pengungkapan CSR

Sumber: Penelitian Ulfah Nurul Fauziah (2017)

B. Kinerja Perusahaan Berdasarkan *Maqāsid Syarīah*

Adaro Energy Tbk						
No	Indikator / Pengungkapan Aspek	2014	2015	2016	2017	2018
	pinjaman bebas bunga (di lembaga syariah)/ liabilitas jangka panjang	0,00%	0,00%	0,00%	0,00%	0,00%
	komitmen dalam menjalankan operasi berdasar syariah	0	0	0	0	0
	fokus dalam memaksimalkan laba pemangku kepentingan	1	1	1	1	1
	arah perusahaan untuk keb. Muslim	0	0	0	0	0
	komitmen dalam aktivitas investasi	1	1	1	1	1
	komitmen untuk memenuhi kontrak melalui pernyataan kontrak	1	1	1	1	1
	adanya apresiasi untuk pemangku kepentingan dan konsumen	1	1	1	1	1
	tidak ada investasi pada bidang yang tidak diizinkan	1	1	1	1	1
	tidak ada keterlibatan pada bidang yang dilarang	1	1	1	1	1
	alasan untuk terlibat pada bidang yang tidak diizinkan	0	0	0	0	0
	berdasarkan konsep syariah	0	0	0	0	0
	Adanya apresiasi pada karyawan	1	1	1	1	1
	kebijakan akan kesempatan yang sama	1	1	1	1	1
1	kesejahteraan karyawan	1	1	1	1	1
	pelatihan untuk karyawan baru	1	1	1	1	1
	pelatihan lain – lain	1	1	1	1	1
	satu dari dewan direksi adalah direksi independen	1	1	1	1	1
	direktur diganti selama satu kali dalam tiga tahun	0	0	0	0	0
	perubahan susunan dari bukan eksekutif tidak otomatis	1	1	1	1	1
	ketentuan dari perubahan direktur bukan eksetutif diungkapkan	1	1	1	1	1
	pertemuan direktur minimal 4x / tahun	1	1	1	1	1
	diungkapkan persentase kehadiran direktur minimal 75 %	1	1	1	1	1
	tanggapan dari direktur dalam rapat diungkapkan	0	0	0	0	0
	Gaji direktur di ungkapkan	0	0	0	0	0
	pemangku kepentingan setuju dengan jumlah pembayaran	1	1	1	1	1
	adanya komite audit	1	1	1	1	1
	perusahaan memiliki pencalonan komite	1	1	1	1	1

	komite seharusnya terdiri dari non eksekutif dan kebanyakan independen	1	1	1	1	1
	keanggotan komite harus ada dalam laporan direktur	1	1	1	1	1
	komite audit adalah salah satu dari direktur non eksekutif dan independen	1	1	1	1	1
	komite audit bersama seseorang yang berpengalaman di auditing	1	1	1	1	1
	komite audit merekomendasikan auditor eksternal dalam rapat tahunan	1	1	1	1	1
	paling tidak 1x dalam satu tahun auditor eksternal bertemu direktur eksekutif untuk mengulas laporan keuangan	1	1	1	1	1
	pengungkapan dari kegiatan auditor dan direktur	1	1	1	1	1
	direktur, senior manajemen adalah orang yang berkualitas	1	1	1	1	1
	pemilik perusahaan dan CEO adalah orang yang berbeda	1	1	1	1	1
	adanya komite manajemen risiko	1	1	1	1	1
	adanya laporan tata kelola perusahaan	1	1	1	1	1
	pemeliharaan dari efektifitas internal kontrol diungkapkan	1	1	1	1	1
	adanya laporan direktur	1	1	1	1	1
2	investasi dalam ekonomi riil / Total investasi	0	0	0	0	0
	beasiswa karyawan / total beban	1	1	1	1	1
	beban pelatihan / total beban	1	1	1	1	1
	beban promosi / total beban	1	1	1	1	1
	beban pelatihan / total beban	1	1	1	1	1
3	Hibah donasi / total pendapatan - pajak - zakat	0,00%	0,00%	0,00%	0,00%	0,00%
	beban karyawan / total pendapatan - pajak - zakat	3,98%	4,85%	5,82%	5,52%	5,85%
	dividen untuk pemangku kepentingan / total pendapatan - pajak - zakat	2,30%	2,91%	3,30%	3,53%	7,81%
	zakat /aset bersih	0	0	0	0	0
	nilai pembayaran zakat	0	0	0	0	0
	Sedekah	1	1	1	1	1
	membuka lapangan kerja	1	1	1	1	1
	menjadi sponsor untuk aktivitas sosial	1	1	1	1	1
4	laba bersih / total pendapatan - pajak - zakat	4,55%	6,60%	16,47%	18,08%	14,30%
	beban operasi / pendapatan operasi	78,35%	79,76%	72,85%	64,97%	66,57%
	laba bersih / total aset	2,86%	2,53%	5,22%	7,87%	4,92%
	laba bersih / total modal	5,62%	4,50%	9,00%	13,11%	8,17%
	piutang /total aset	4,45%	3,28%	4,61%	4,62%	5,25%
	kas / total aset	11,62%	11,79%	16,51%	17,71%	13,14%
	Pengungkapan CSR	1	1	1	1	1

AKRA Corporindo Tbk

No	Indikator / Pengungkapan Aspek	2014	2015	2016	2017	2018
	pinjaman bebas bunga / liabilitas jangka panjang	0	0	0	0	0
	komitmen dalam menjalankan operasi berdasar syariah	0	0	0	0	0
	fokus dalam memaksimalkan laba pemangku kepentingan	1	1	1	1	1
	arah perusahaan untuk keb. Muslim	0	0	0	0	0
	komitmen dalam aktivitas investasi	1	1	1	1	1
	komitmen untuk memenuhi kontrak melalui pernyataan kontrak	1	1	1	1	1
	adanya apresiasi untuk pemangku kepentingan dan konsumen	1	1	1	1	1
	tidak ada investasi pada bidang yang tidak diizinkan	1	1	1	1	1
	tidak ada keterlibatan pada bidang yang dilarang	1	1	1	1	1
	alasan untuk terlibat pada bidang yang tidak diizinkan	0	0	0	0	0
	berdasarkan konsep syariah	0	0	0	0	0
	Adanya apresiasi pada karyawan	1	1	1	1	1
	kebijakan akan kesempatan yang sama	1	1	1	1	1
	kesejahteraan karyawan	1	1	1	1	1
	pelatihan untuk karyawan baru	1	1	1	1	1
	pelatihan lain – lain	1	1	1	1	1
1	satu dari dewan direksi adalah direksi independen	1	1	1	1	1
	direktur diganti selama satu kali dalam tiga tahun	0	0	0	0	0
	perubahan susunan dari bukan eksekutif tidak otomatis	1	1	1	1	1
	ketentuan dari perubahan direktur bukan eksekutif diungkapkan	1	1	1	1	1
	pertemuan direktur minimal 4x / tahun	1	1	1	1	1
	diungkapkan persentase kehadiran direktur minimal 75 %	1	1	1	1	1
	tanggapan dari direktur dalam rapat diungkapkan	0	0	0	0	0
	Gaji direktur di ungkapkan	0	0	0	0	0
	pemangku kepentingan setuju dengan jumlah pembayaran	1	1	1	1	1
	adanya komite audit	1	1	1	1	1
	perusahaan memiliki pencalonan komite	1	1	1	1	1
	komite seharusnya terdiri dari non eksekutif dan kebanyakan independen	1	1	1	1	1
	keanggotaan komite harus ada dalam laporan direktur	1	1	1	1	1
	komite audit adalah salah satu dari direktur non eksekutif dan independen	1	1	1	1	1
	komite audit bersama seseorang yang berpengalaman di auditing	1	1	1	1	1
	komite audit merekomendasikan auditor eksternal dalam rapat tahunan	1	1	1	1	1

	paling tidak 1x dalam satu tahun auditor eksternal bertemu direktur eksekutif untuk mengulas laporan keuangan	1	1	1	1	1
	pengungkapan dari kegiatan auditor dan direktur	1	1	1	1	1
	direktur, senior manajemen adalah orang yang berkualitas	1	1	1	1	1
	pemilik perusahaan dan CEO adalah orang yang berbeda	1	1	1	1	1
	adanya komite manajemen risiko	1	1	1	1	1
	adanya laporan tata kelola perusahaan	1	1	1	1	1
	pemeliharaan dari efektifitas internal kontrol diungkapkan	1	1	1	1	1
	adanya laporan direktur	1	1	1	1	1
2	investasi dalam ekonomi riil / Total investasi	0	0	0	0	0
	beasiswa karyawan / total beban	1	1	1	1	1
	beban pelatihan / total beban	1	1	1	1	1
	beban promosi / total beban	1	1	1	1	1
	beban pelatihan / total beban	1	1	1	1	1
3	Hibah donasi / total pendapatan - pajak - zakat	0	0	0	0	0
	beban karyawan / total pendapatan - pajak - zakat	42,02%	32,47%	42,37%	31,59%	1,64%
	dividen untuk pemangku kepentingan / total pendapatan - pajak - zakat	1,14%	2,60%	2,37%	3,29%	3,75%
	zakat /aset bersih	0	0	0	0	0
	nilai pembayaran zakat	0	0	0	0	0
	Sedekah	1	1	1	1	1
	membuka lapangan kerja	1	1	1	1	1
menjadi sponsor untuk aktivitas sosial	1	1	1	1	1	
4	laba bersih / total pendapatan - pajak - zakat	3,55%	5,36%	6,90%	5,48%	2,82%
	beban operasi / pendapatan operasi	92,29%	88,79%	87,68%	89,79%	93,40%
	laba bersih / total aset	5,34%	6,96%	6,61%	7,75%	3,27%
	laba bersih / total modal	13,26%	14,53%	12,97%	14,45%	7,03%
	piutang /total aset	29,41%	20,35%	16,43%	16,57%	22,81%
	kas / total aset	6,06%	8,48%	8,63%	10,53%	10,89%
	Pengungkapan CSR	1	1	1	1	1

Astra International Tbk

No	Indikator / Pengungkapan Aspek	2014	2015	2016	2017	2018
	pinjaman bebas bunga / liabilitas jangka panjang	0	0,00	0,38%	1,96%	2,46%
	komitmen dalam menjalankan operasi berdasar syariah	1	1	1	1	1
	fokus dalam memaksimalkan laba pemangku kepentingan	1	1	1	1	1
	arah perusahaan untuk keb. Muslim	1	1	1	1	1
	komitmen dalam aktivitas investasi	1	1	1	1	1
	komitmen untuk memenuhi kontrak melalui pernyataan kontrak	1	1	1	1	1
	adanya apresiasi untuk pemangku kepentingan dan konsumen	1	1	1	1	1
	tidak ada investasi pada bidang yang tidak diizinkan	1	1	1	1	1
	tidak ada keterlibatan pada bidang yang dilarang	1	1	1	1	1
	alasan untuk terlibat pada bidang yang tidak diizinkan	0	0	0	0	0
	berdasarkan konsep syariah	1	1	1	1	1
	Adanya apresiasi pada karyawan	1	1	1	1	1
	kebijakan akan kesempatan yang sama	1	1	1	1	1
	kesejahteraan karyawan	1	1	1	1	1
1	pelatihan untuk karyawan baru	1	1	1	1	1
	pelatihan lain – lain	1	1	1	1	1
	satu dari dewan direksi adalah direksi independen	1	1	1	1	1
	direktur diganti selama satu kali dalam tiga tahun	1	1	1	1	1
	perubahan susunan dari bukan eksekutif tidak otomatis	1	1	1	1	1
	ketentuan dari perubahan direktur bukan eksekutif diungkapkan	1	1	1	1	1
	pertemuan direktur minimal 4x / tahun	1	1	1	1	1
	diungkapkan persentase kehadiran direktur minimal 75 %	1	1	1	1	1
	tanggapan dari direktur dalam rapat diungkapkan	0	0	0	0	0
	Gaji direktur di ungkapkan	0	0	0	0	0
	pemangku kepentingan setuju dengan jumlah pembayaran	1	1	1	1	1
	adanya komite audit	1	1	1	1	1
	perusahaan memiliki pencalonan komite	1	1	1	1	1
	komite seharusnya terdiri dari non eksekutif dan kebanyakan independen	1	1	1	1	1
	keanggotaan komite harus ada dalam laporan direktur	1	1	1	1	1

	komite audit adalah salah satu dari direktur non eksekutif dan independen	1	1	1	1	1
	komite audit bersama seseorang yang berpengalaman di auditing	1	1	1	1	1
	komite audit merekomendasikan auditor eksternal dalam rapat tahunan	1	1	1	1	1
	paling tidak 1x dalam satu tahun auditor eksternal bertemu direktur eksekutif untuk mengulas laporan keuangan	1	1	1	1	1
	pengungkapan dari kegiatan auditor dan direktur	1	1	1	1	1
	direktur , senior manajemen adalah orang yang berkualitas	1	1	1	1	1
	pemilik perusahaan dan CEO adalah orang yang berbeda	1	1	1	1	1
	adanya komite manajemen risiko	1	1	1	1	1
	adanya laporan tata kelola perusahaan	1	1	1	1	1
	pemeliharaan dari efektifitas internal kontrol diungkapkan	1	1	1	1	1
	adanya laporan direktur	1	1	1	1	1
2	investasi dalam ekonomi rill / Total investasi	0	0	0	0	0
	beasiswa karyawan / total beban	1	1	1	1	1
	beban pelatihan / total beban	1	1	1	1	1
	beban promosi / total beban	1	1	1	1	1
	beban pelatihan / total beban	1	1	1	1	1
3	Hibah donasi / total pendapatan - pajak - zakat	0	0	0	0	0
	beban karyawan / total pendapatan - pajak - zakat	7,05%	8,37%	8,63%	8,51%	8,34%
	dividen untuk pemangku kepentingan / total pendapatan - pajak – zakat	4,91%	5,87%	4,60%	4,29%	4,40%
	zakat /aset bersih	0	0	0	0	0
	nilai pembayaran zakat	1	1	1	1	1
	Sedekah	1	1	1	1	1
	membuka lapangan kerja	1	1	1	1	1
menjadi sponsor untuk aktivitas sosial	1	1	1	1	1	
4	laba bersih / total pendapatan - pajak - zakat	11,26%	8,67%	10,33%	11,56%	11,82%
	beban operasi / pendapatan operasi	80,76%	80,07%	79,88%	79,44%	78,78%
	laba bersih / total aset	9,37%	6,36%	6,99%	7,84%	6,46%
	laba bersih / total modal	18,39%	12,34%	13,08%	14,82%	12,81%
	piutang /total aset	0,39%	0,38%	0,59%	0,53%	0,45%
	kas / total aset	8,86%	11,04%	11,21%	10,67%	7,31%
	Pengungkapan CSR	1	1	1	1	1

Indofood CBP Sukses Makmur Tbk

No	Indikator / Pengungkapan Aspek	2014	2015	2016	2017	2018
1	pinjaman bebas bunga / liabilitas jangka panjang	0	0	0	0	0
	komitmen dalam menjalankan operasi berdasar syariah	0	0	0	0	0
	fokus dalam memaksimalkan laba pemangku kepentingan	1	1	1	1	1
	arah perusahaan untuk keb. Muslim	1	1	1	1	1
	komitmen dalam aktivitas investasi	1	1	1	1	1
	komitmen untuk memenuhi kontrak melalui pernyataan kontrak	1	1	1	1	1
	adanya apresiasi untuk pemangku kepentingan dan konsumen	1	1	1	1	1
	tidak ada investasi pada bidang yang tidak diizinkan	1	1	1	1	1
	tidak ada keterlibatan pada bidang yang dilarang	1	1	1	1	1
	alasan untuk terlibat pada bidang yang tidak diizinkan	0	0	0	0	0
	berdasarkan konsep syariah	0	0	0	0	0
	Adanya apresiasi pada karyawan	1	1	1	1	1
	kebijakan akan kesempatan yang sama	1	1	1	1	1
	kesejahteraan karyawan	1	1	1	1	1
	pelatihan untuk karyawan baru	1	1	1	1	1
	pelatihan lain – lain	1	1	1	1	1
	satu dari dewan direksi adalah direksi independen	1	1	1	1	1
	direktur diganti selama satu kali dalam tiga tahun	1	1	1	1	1
	perubahan susunan dari bukan eksekutif tidak otomatis	1	1	1	1	1
	ketentuan dari perubahan direktur bukan eksekutif diungkapkan	1	1	1	1	1
	pertemuan direktur minimal 4x / tahun	1	1	1	1	1
	diungkapkan persentase kehadiran direktur minimal 75 %	1	1	1	1	1
	tanggapan dari direktur dalam rapat diungkapkan	0	0	0	0	0
	Gaji direktur di ungkapkan	0	0	0	0	0
	pemangku kepentingan setuju dengan jumlah pembayaran	1	1	1	1	1
	adanya komite audit	1	1	1	1	1
	perusahaan memiliki pencalonan komite	1	1	1	1	1
	komite seharusnya terdiri dari non eksekutif dan kebanyakan independen	1	1	1	1	1
	keanggotaan komite harus ada dalam laporan direktur	1	1	1	1	1
	komite audit adalah salah satu dari direktur non eksekutif dan independen	1	1	1	1	1
	komite audit bersama seseorang yang berpengalaman di auditing	1	1	1	1	1
	komite audit merekomendasikan auditor eksternal	1	1	1	1	1

	dalam rapat tahunan					
	paling tidak 1x dalam satu tahun auditor eksternal bertemu direktur eksekutif untuk mengulas laporan keuangan	1	1	1	1	1
	pengungkapan dari kegiatan auditor dan direktur	1	1	1	1	1
	direktur , senior manajemen adalah orang yang berkualitas	1	1	1	1	1
	pemilik perusahaan dan CEO adalah orang yang berbeda	1	1	1	1	1
	adanya komite manajemen risiko	1	1	1	1	1
	adanya laporan tata kelola perusahaan	1	1	1	1	1
	pemeliharaan dari efektifitas internal kontrol diungkapkan	1	1	1	1	1
	adanya laporan direktur	1	1	1	1	1
2	investasi dalam ekonomi riil / Total investasi	0	0	0	0	0
	beasiswa karyawan / total beban	1	1	1	1	1
	beban pelatihan / total beban	1	1	1	1	1
	beban promosi / total beban	1	1	1	1	1
	beban pelatihan / total beban	1	1	1	1	1
3	Hibah donasi / total pendapatan - pajak - zakat	0	0	0	0	0
	beban karyawan / total pendapatan - pajak - zakat	8,72%	9,67%	9,54%	10,01%	10,66%
	dividen untuk pemangku kepentingan / total pendapatan - pajak – zakat	3,80%	4,22%	4,51%	5,29%	7,01%
	zakat /aset bersih	0	0	0	0	0
	nilai pembayaran zakat	0	0	0	0	0
	Sedekah	1	1	1	1	1
	membuka lapangan kerja	1	1	1	1	1
menjadi sponsor untuk aktivitas sosial	1	1	1	1	1	
4	laba bersih / total pendapatan - pajak - zakat	8,68%	9,54%	10,97%	10,44%	12,72%
	beban operasi / pendapatan operasi	73,15%	69,70%	68,49%	68,94%	68,07%
	laba bersih / total aset	10,16%	11,01%	12,56%	11,21%	10,51%
	laba bersih / total modal	16,83%	17,84%	19,63%	17,43%	16,21%
	piutang /total aset	1,67%	1,70%	1,57%	1,74%	1,63%
	kas / total aset	29,48%	28,83%	28,97%	27,82%	13,75%
	Pengungkapan CSR	1	1	1	1	1

Indofood Sukses Makmur Tbk

No	Indikator / Pengungkapan Aspek	2014	2015	2016	2017	2018
1	pinjaman bebas bunga / liabilitas jangka panjang	0	0,00	0,00	0,00	0,00
	komitmen dalam menjalankan operasi berdasar syariah	0	0	0	0	0
	fokus dalam memaksimalkan laba pemangku kepentingan	1	1	1	1	1
	arah perusahaan untuk keb. Muslim	1	1	1	1	1
	komitmen dalam aktivitas investasi	1	1	1	1	1
	komitmen untuk memenuhi kontrak melalui pernyataan kontrak	1	1	1	1	1
	adanya apresiasi untuk pemangku kepentingan dan konsumen	1	1	1	1	1
	tidak ada investasi pada bidang yang tidak diizinkan	1	1	1	1	1
	tidak ada keterlibatan pada bidang yang dilarang	1	1	1	1	1
	alasan untuk terlibat pada bidang yang tidak diizinkan	0	0	0	0	0
	berdasarkan konsep syariah	0	0	0	0	0
	Adanya apresiasi pada karyawan	1	1	1	1	1
	kebijakan akan kesempatan yang sama	1	1	1	1	1
	kesejahteraan karyawan	1	1	1	1	1
	pelatihan untuk karyawan baru	1	1	1	1	1
	pelatihan lain - lain	1	1	1	1	1
	satu dari dewan direksi adalah direksi independen	1	1	1	1	1
	direktur diganti selama satu kali dalam tiga tahun	1	1	1	1	1
	perubahan susunan dari bukan eksekutif tidak otomatis	1	1	1	1	1
	ketentuan dari perubahan direktur bukan eksetutif diungkapkan	1	1	1	1	1
	pertemuan direktur minimal 4x / tahun	1	1	1	1	1
	diungkapkan persentase kehadiran direktur minimal 75 %	1	1	1	1	1
	tanggapan dari direktur dalam rapat diungkapkan	0	0	0	0	0
	Gaji direktur di ungkapkan	0	0	0	0	0
	pemangku kepentingan setuju dengan jumlah pembayaran	1	1	1	1	1
	adanya komite audit	1	1	1	1	1
	perusahaan memiliki pencalonan komite	1	1	1	1	1
	komite seharusnya terdiri dari non eksekutif dan kebanyakan independen	1	1	1	1	1
	keanggotaan komite harus ada dalam laporan direktur	1	1	1	1	1
	komite audit adalah salah satu dari direktur non eksekutif dan independen	1	1	1	1	1
	komite audit bersama seseorang yang berpengalaman di auditing	1	1	1	1	1
	komite audit merekomendasikan auditor	1	1	1	1	1

	eksternal dalam rapat tahunan					
	paling tidak 1x dalam satu tahun auditor eksternal bertemu direktur eksekutif untuk mengulas laporan keuangan	1	1	1	1	1
	pengungkapan dari kegiatan auditor dan direktur	1	1	1	1	1
	direktur, senior manajemen adalah orang yang berkualitas	1	1	1	1	1
	pemilik perusahaan dan CEO adalah orang yang berbeda	1	1	1	1	1
	adanya komite manajemen risiko	1	1	1	1	1
	adanya laporan tata kelola perusahaan	1	1	1	1	1
	pemeliharaan dari efektifitas internal kontrol diungkapkan	1	1	1	1	1
	adanya laporan direktur	1	1	1	1	1
2	investasi dalam ekonomi riil / Total investasi	0	0	0	0	0
	basiswa karyawan / total beban	1	1	1	1	1
	beban pelatihan / total beban	1	1	1	1	1
	beban promosi / total beban	1	1	1	1	1
	beban pelatihan / total beban	1	1	1	1	1
3	Hibah donasi / total pendapatan - pajak - zakat	0	0	0	0	0
	beban karyawan / total pendapatan - pajak - zakat	9,88%	9,57%	9,79%	10,05%	10,37%
	dividen untuk pemangku kepentingan / total pendapatan - pajak - zakat	2,81%	4,02%	3,06%	4,04%	4,91%
	zakat /aset bersih	0	0	0	0	0
	nilai pembayaran zakat	0	0	0	0	0
	Sedekah	1	1	1	1	1
	membuka lapangan kerja	1	1	1	1	1
4	menjadi sponsor untuk aktivitas sosial	1	1	1	1	1
	laba bersih / total pendapatan - pajak - zakat	8,47%	5,95%	8,20%	7,53%	7,00%
	beban operasi / pendapatan operasi	73,07%	73,06%	70,89%	71,83%	72,46%
	laba bersih / total aset	5,99%	4,04%	6,41%	5,85%	3,73%
	laba bersih / total modal	12,48%	8,60%	11,99%	11,00%	7,37%
	piutang /total aset	5,06%	5,57%	6,29%	7,75%	6,81%
	kas / total aset	16,45%	14,24%	16,16%	15,49%	9,13%
	Pengungkapan CSR	1	1	1	1	1

Kalbe Farma Tbk						
No	Indikator / Pengungkapan Aspek	2014	2015	2016	2017	2018
	pinjaman bebas bunga / liabilitas jangka panjang	0	0,00	0,00	0,00	0,00
	komitmen dalam menjalankan operasi berdasar syariah	1	1	1	1	1
	fokus dalam memaksimalkan laba pemangku kepentingan	1	1	1	1	1
	arah perusahaan untuk keb. Muslim	1	1	1	1	1
	komitmen dalam aktivitas investasi	1	1	1	1	1
	komitmen untuk memenuhi kontrak melalui pernyataan kontrak	1	1	1	1	1
	adanya apresiasi untuk pemangku kepentingan dan konsumen	1	1	1	1	1
	tidak ada investasi pada bidang yang tidak diizinkan	1	1	1	1	1
	tidak ada keterlibatan pada bidang yang dilarang	1	1	1	1	1
	alasan untuk terlibat pada bidang yang tidak diizinkan	0	0	0	0	0
	berdasarkan konsep syariah	1	1	1	1	1
	Adanya apresiasi pada karyawan	1	1	1	1	1
	kebijakan akan kesempatan yang sama	1	1	1	1	1
	kesejahteraan karyawan	1	1	1	1	1
	pelatihan untuk karyawan baru	1	1	1	1	1
	pelatihan lain - lain	1	1	1	1	1
1	satu dari dewan direksi adalah direksi independen	1	1	1	1	1
	direktur diganti selama satu kali dalam tiga tahun	1	1	1	1	1
	perubahan susunan dari bukan eksekutif tidak otomatis	1	1	1	1	1
	ketentuan dari perubahan direktur bukan eksekutif diungkapkan	1	1	1	1	1
	pertemuan direktur minimal 4x / tahun	1	1	1	1	1
	diungkapkan persentase kehadiran direktur minimal 75 %	1	1	1	1	1
	tanggapan dari direktur dalam rapat diungkapkan	0	0	0	0	0
	Gaji direktur di ungkapkan	0	0	0	0	0
	pemangku kepentingan setuju dengan jumlah pembayaran	1	1	1	1	1
	adanya komite audit	1	1	1	1	1
	perusahaan memiliki pencalonan komite	1	1	1	1	1
	komite seharusnya terdiri dari non eksekutif dan kebanyakan independen	1	1	1	1	1
	keanggotaan komite harus ada dalam laporan direktur	1	1	1	1	1
	komite audit adalah salah satu dari direktur non eksekutif dan independen	1	1	1	1	1
	komite audit bersama seseorang yang berpengalaman di auditing	1	1	1	1	1
	komite audit merekomendasikan auditor eksternal dalam rapat tahunan	1	1	1	1	1

	paling tidak 1x dalam satu tahun auditor eksternal bertemu direktur eksekutif untuk mengulas laporan keuangan	1	1	1	1	1
	pengungkapan dari kegiatan auditor dan direktur	1	1	1	1	1
	direktur , senior manajemen adalah orang yang berkualitas	1	1	1	1	1
	pemilik perusahaan dan CEO adalah orang yang berbeda	1	1	1	1	1
	adanya komite manajemen risiko	1	1	1	1	1
	adanya laporan tata kelola perusahaan	1	1	1	1	1
	pemeliharaan dari efektifitas internal kontrol diungkapkan	1	1	1	1	1
	adanya laporan direktur	1	1	1	1	1
2	investasi dalam ekonomi riil / Total investasi	0	0	0	0	0
	beasiswa karyawan / total beban	1	1	1	1	1
	beban pelatihan / total beban	1	1	1	1	1
	beban promosi / total beban	1	1	1	1	1
	beban pelatihan / total beban	1	1	1	1	1
3	Hibah donasi / total pendapatan - pajak - zakat	0	0	0	0	0
	beban karyawan / total pendapatan - pajak - zakat	11,54%	12,21%	12,27%	12,61%	12,86%
	dividen untuk pemangku kepentingan / total pendapatan - pajak - zakat	4,84%	5,26%	4,84%	5,40%	5,88%
	zakat /aset bersih	0	0	0	0	0
	nilai pembayaran zakat	0	0	0	0	0
	sedekah	1	1	1	1	1
	membuka lapangan kerja	1	1	1	1	1
menjadi sponsor untuk aktivitas sosial	1	1	1	1	1	
4	laba bersih / total pendapatan - pajak - zakat	12,68%	11,95%	12,62%	12,65%	12,32%
	beban operasi / pendapatan operasi	51,20%	51,97%	51,03%	51,38%	53,27%
	laba bersih / total aset	17,06%	15,02%	15,44%	14,76%	10,46%
	laba bersih / total modal	21,74%	18,81%	18,86%	17,66%	12,58%
	piutang /total aset	18,89%	17,19%	19,21%	17,31%	17,94%
	kas / total aset	15,25%	19,85%	19,02%	16,76%	17,38%
	Pengungkapan CSR	1	1	1	1	1

Lippo Karawaci Tbk

No	Indikator / Pengungkapan Aspek	2014	2015	2016	2017	2018
	pinjaman bebas bunga / liabilitas jangka panjang	0,00	0,00	0,00	0,00	0,00
	komitmen dalam menjalankan operasi berdasar syariah	0	0	0	0	0
	fokus dalam memaksimalkan laba pemangku kepentingan	1	1	1	1	1
	arah perusahaan untuk keb. Muslim	1	1	1	1	1
	komitmen dalam aktivitas investasi	1	1	1	1	1
	komitmen untuk memenuhi kontrak melalui pernyataan kontrak	1	1	1	1	1
	adanya apresiasi untuk pemangku kepentingan dan konsumen	1	1	1	1	1
	tidak ada investasi pada bidang yang tidak diizinkan	1	1	1	1	1
	tidak ada keterlibatan pada bidang yang dilarang	1	1	1	1	1
	alasan untuk terlibat pada bidang yang tidak diizinkan	0	0	0	0	0
	berdasarkan konsep syariah	0	0	0	0	0
	Adanya apresiasi pada karyawan	1	1	1	1	1
	kebijakan akan kesempatan yang sama	1	1	1	1	1
1	kesejahteraan karyawan	1	1	1	1	1
	pelatihan untuk karyawan baru	1	1	1	1	1
	pelatihan lain - lain	1	1	1	1	1
	satu dari dewan direksi adalah direksi independen	1	1	1	1	1
	direktur diganti selama satu kali dalam tiga tahun	1	1	1	1	1
	perubahan susunan dari bukan eksekutif tidak otomatis	1	1	1	1	1
	ketentuan dari perubahan direktur bukan eksekutif diungkapkan	1	1	1	1	1
	pertemuan direktur minimal 4x / tahun	1	1	1	1	1
	diungkapkan persentase kehadiran direktur minimal 75 %	1	1	1	1	1
	tanggapan dari direktur dalam rapat diungkapkan	0	0	0	0	0
	Gaji direktur di ungkapkan	0	0	0	0	0
	pemangku kepentingan setuju dengan jumlah pembayaran	1	1	1	1	1
	adanya komite audit	1	1	1	1	1
	perusahaan memiliki pencalonan komite	1	1	1	1	1
	komite seharusnya terdiri dari non eksekutif dan kebanyakan independen	1	1	1	1	1
	keanggotan komite harus ada dalam laporan	1	1	1	1	1

	direktur					
	komite audit adalah salah satu dari direktur non eksekutif dan independen	1	1	1	1	1
	komite audit bersama seseorang yang berpengalaman di auditing	1	1	1	1	1
	komite audit merekomendasikan auditor eksternal dalam rapat tahunan	1	1	1	1	1
	paling tidak 1x dalam satu tahun auditor eksternal bertemu direktur eksekutif untuk mengulas laporan keuangan	1	1	1	1	1
	pengungkapan dari kegiatan auditor dan direktur	1	1	1	1	1
	direktur , senior manajemen adalah orang yang berkualitas	1	1	1	1	1
	pemilik perusahaan dan CEO adalah orang yang berbeda	1	1	1	1	1
	adanya komite manajemen risiko	1	1	1	1	1
	adanya laporan tata kelola perusahaan	1	1	1	1	1
	pemeliharaan dari efektifitas internal kontrol diungkapkan	1	1	1	1	1
	adanya laporan direktur	1	1	1	1	1
2	investasi dalam ekonomi riil / Total investasi	0	0	0	0	0
	beasiswa karyawan / total beban	1	1	1	1	1
	beban pelatihan / total beban	1	1	1	1	1
	beban promosi / total beban	1	1	1	1	1
	beban pelatihan / total beban	1	1	1	1	1
3	Hibah donasi / total pendapatan - pajak - zakat	0	0	0	0	0
	beban karyawan / total pendapatan - pajak - zakat	11,61%	15,77%	16,02%	14,11%	15,17%
	dividen untuk pemangku kepentingan / total pendapatan - pajak - zakat	3,15%	5,98%	0,85%	0,44%	0,64%
	zakat /aset bersih	0	0	0	0	0
	nilai pembayaran zakat	0	0	0	0	0
	sedekah	1	1	1	1	1
	membuka lapangan kerja	1	1	1	1	1
menjadi sponsor untuk aktivitas sosial	1	1	1	1	1	
4	laba bersih / total pendapatan - pajak - zakat	28,26%	11,84%	12,02%	8,39%	14,31%
	beban operasi / pendapatan operasi	18,19%	26,84%	2,63%	29,84%	28,14%
	laba bersih / total aset	8,30%	2,48%	2,69%	1,51%	3,31%
	laba bersih / total modal	17,77%	5,41%	5,56%	2,87%	6,47%
	piutang /total aset	2,52%	3,47%	4,00%	3,99%	4,82%
	kas / total aset	9,35%	4,45%	7,13%	4,47%	3,65%
	Pengungkapan CSR	1	1	1	1	1

Perusahaan Gas Negara (Persero) Tbk

No	Indikator / Pengungkapan Aspek	2014	2015	2016	2017	2018
	pinjaman bebas bunga / liabilitas jangka panjang	0,00	0,00	0,00	0,00	0,00
	komitmen dalam menjalankan operasi berdasar syariah	0	0	0	0	0
	fokus dalam memaksimalkan laba pemangku kepentingan	1	1	1	1	1
	arah perusahaan untuk keb. Muslim	1	1	1	1	1
	komitmen dalam aktivitas investasi	1	1	1	1	1
	komitmen untuk memenuhi kontrak melalui pernyataan kontrak	1	1	1	1	1
	adanya apresiasi untuk pemangku kepentingan dan konsumen	1	1	1	1	1
	tidak ada investasi pada bidang yang tidak diizinkan	1	1	1	1	1
	tidak ada keterlibatan pada bidang yang dilarang	1	1	1	1	1
	alasan untuk terlibat pada bidang yang tidak diizinkan	0	0	0	0	0
	berdasarkan konsep syariah	0	0	0	0	0
	Adanya apresiasi pada karyawan	1	1	1	1	1
	kebijakan akan kesempatan yang sama	1	1	1	1	1
	kesejahteraan karyawan	1	1	1	1	1
	pelatihan untuk karyawan baru	1	1	1	1	1
1	pelatihan lain - lain	1	1	1	1	1
	satu dari dewan direksi adalah direksi independen	1	1	1	1	1
	direktur diganti selama satu kali dalam tiga tahun	1	1	1	1	1
	perubahan susunan dari bukan eksekutif tidak otomatis	1	1	1	1	1
	ketentuan dari perubahan direktur bukan eksekutif diungkapkan	1	1	1	1	1
	pertemuan direktur minimal 4x / tahun	1	1	1	1	1
	diungkapkan persentase kehadiran direktur minimal 75 %	1	1	1	1	1
	tanggapan dari direktur dalam rapat diungkapkan	0	0	0	0	0
	Gaji direktur di ungkapkan	0	0	0	0	0
	pemangku kepentingan setuju dengan jumlah pembayaran	1	1	1	1	1
	adanya komite audit	1	1	1	1	1
	perusahaan memiliki pencalonan komite	1	1	1	1	1
	komite seharusnya terdiri dari non eksekutif dan kebanyakan independen	1	1	1	1	1
	keanggotan komite harus ada dalam laporan direktur	1	1	1	1	1
	komite audit adalah salah satu dari direktur non eksekutif dan independen	1	1	1	1	1

	komite audit bersama seseorang yang berpengalaman di auditing	1	1	1	1	1
	komite audit merekomendasikan auditor eksternal dalam rapat tahunan	1	1	1	1	1
	paling tidak 1x dalam satu tahun auditor eksternal bertemu direktur eksekutif untuk mengulas laporan keuangan	1	1	1	1	1
	pengungkapan dari kegiatan auditor dan direktur	1	1	1	1	1
	direktur, senior manajemen adalah orang yang berkualitas	1	1	1	1	1
	pemilik perusahaan dan CEO adalah orang yang berbeda	1	1	1	1	1
	adanya komite manajemen risiko	1	1	1	1	1
	adanya laporan tata kelola perusahaan	1	1	1	1	1
	pemeliharaan dari efektifitas internal kontrol diungkapkan	1	1	1	1	1
	adanya laporan direktur	1	1	1	1	1
2	investasi dalam ekonomi riil / Total investasi	0	0	0	0	0
	beasiswa karyawan / total beban	1	1	1	1	1
	beban pelatihan / total beban	1	1	1	1	1
	beban promosi / total beban	1	1	1	1	1
	beban pelatihan / total beban	1	1	1	1	1
3	Hibah donasi / total pendapatan - pajak - zakat	0	0	0	0	0
	beban karyawan / total pendapatan - pajak - zakat	1,82%	3,09%	2,83%	3,53%	3,46%
	dividen untuk pemangku kepentingan / total pendapatan - pajak - zakat	13,06%	9,54%	6,08%	4,94%	1,60%
	zakat /aset bersih	0	0	0	0	0
	nilai pembayaran zakat	0	0	0	0	0
	sedekah	1	1	1	1	1
	membuka lapangan kerja	1	1	1	1	1
menjadi sponsor untuk aktivitas sosial	1	1	1	1	1	
4	laba bersih / total pendapatan - pajak - zakat	21,48%	14,29%	11,26%	7,81%	10,63%
	beban operasi / pendapatan operasi	57,03%	68,62%	69,78%	66,91%	66,17%
	laba bersih / total aset	12,03%	6,20%	4,52%	2,35%	3,29%
	laba bersih / total modal	25,23%	13,32%	9,73%	4,64%	6,61%
	piutang /total aset	6,63%	5,96%	8,12%	8,71%	9,40%
	kas / total aset	19,56%	17,48%	19,08%	13,94%	16,57%
	Pengungkapan CSR	1	1	1	1	1

Bukit Asam Tbk

No	Indikator / Pengungkapan Aspek	2014	2015	2016	2017	2018
	pinjaman bebas bunga / liabilitas jangka panjang	0	7,99%	5,58%	1,80%	1,64%
	komitmen dalam menjalankan operasi berdasar syariah	0	0	0	0	0
	fokus dalam memaksimalkan laba pemangku kepentingan	1	1	1	1	1
	arah perusahaan untuk keb. Muslim	1	1	1	1	1
	komitmen dalam aktivitas investasi	1	1	1	1	1
	komitmen untuk memenuhi kontrak melalui pernyataan kontrak	1	1	1	1	1
	adanya apresiasi untuk pemangku kepentingan dan konsumen	1	1	1	1	1
	tidak ada investasi pada bidang yang tidak diizinkan	1	1	1	1	1
	tidak ada keterlibatan pada bidang yang dilarang	1	1	1	1	1
	alasan untuk terlibat pada bidang yang tidak diizinkan	0	0	0	0	0
	berdasarkan konsep syariah	0	0	0	0	0
	Adanya apresiasi pada karyawan	1	1	1	1	1
	kebijakan akan kesempatan yang sama	1	1	1	1	1
	kesejahteraan karyawan	1	1	1	1	1
	pelatihan untuk karyawan baru	1	1	1	1	1
1	pelatihan lain - lain	1	1	1	1	1
	satu dari dewan direksi adalah direksi independen	1	1	1	1	1
	direktur diganti selama satu kali dalam tiga tahun	1	1	1	1	1
	perubahan susunan dari bukan eksekutif tidak otomatis	1	1	1	1	1
	ketentuan dari perubahan direktur bukan eksekutif diungkapkan	1	1	1	1	1
	pertemuan direktur minimal 4x / tahun	1	1	1	1	1
	diungkapkan persentase kehadiran direktur minimal 75 %	1	1	1	1	1
	tanggapan dari direktur dalam rapat diungkapkan	0	0	0	0	0
	Gaji direktur di ungkapkan	0	0	0	0	0
	pemangku kepentingan setuju dengan jumlah pembayaran	1	1	1	1	1
	adanya komite audit	1	1	1	1	1
	perusahaan memiliki pencalonan komite	1	1	1	1	1
	komite seharusnya terdiri dari non eksekutif dan kebanyakan independen	1	1	1	1	1
	keanggotaan komite harus ada dalam laporan direktur	1	1	1	1	1
	komite audit adalah salah satu dari direktur non eksekutif dan independen	1	1	1	1	1

	komite audit bersama seseorang yang berpengalaman di auditing	1	1	1	1	1
	komite audit merekomendasikan auditor eksternal dalam rapat tahunan	1	1	1	1	1
	paling tidak 1x dalam satu tahun auditor eksternal bertemu direktur eksekutif untuk mengulas laporan keuangan	1	1	1	1	1
	pengungkapan dari kegiatan auditor dan direktur	1	1	1	1	1
	direktur , senior manajemen adalah orang yang berkualitas	1	1	1	1	1
	pemilik perusahaan dan CEO adalah orang yang berbeda	1	1	1	1	1
	adanya komite manajemen risiko	0	0	0	0	0
	adanya laporan tata kelola perusahaan	1	1	1	1	1
	pemeliharaan dari efektifitas internal kontrol diungkapkan	1	1	1	1	1
	adanya laporan direktur	0	0	0	0	0
2	investasi dalam ekonomi riil / Total investasi	0	0	0	0	0
	beasiswa karyawan / total beban	1	1	1	1	1
	beban pelatihan / total beban	1	1	1	1	1
	beban promosi / total beban	1	1	1	1	1
	beban pelatihan / total beban	1	1	1	1	1
3	Hibah donasi / total pendapatan - pajak - zakat	0	0	0	0	0
	beban karyawan / total pendapatan - pajak - zakat	77,34%	77,54%	75,02%	66,16%	65,75%
	dividen untuk pemangku kepentingan / total pendapatan - pajak - zakat	8,14%	5,36%	4,56%	3,41%	17,40%
	zakat /aset bersih	0	0	0	0	0
	nilai pembayaran zakat	0	0	0	0	0
	sedekah	1	1	1	1	1
	membuka lapangan kerja menjadi sponsor untuk aktivitas sosial	1	1	1	1	1
4	laba bersih / total pendapatan - pajak - zakat	16,25%	15,46%	15,12%	25,33%	26,28%
	beban operasi / pendapatan operasi	69,25%	69,29%	68,69%	56,31%	59,63%
	laba bersih / total aset	13,63%	12,06%	10,90%	20,68%	17,78%
	laba bersih / total modal	23,29%	21,93%	19,18%	32,95%	26,77%
	piutang /total aset	9,72%	9,44%	12,30%	24,30%	11,51%
	kas / total aset	27,27%	18,44%	19,78%	16,17%	26,07%
	Pengungkapan CSR	1	1	1	1	1

Bukit Asam Tbk

No	Indikator / Pengungkapan Aspek	2014	2015	2016	2017	2018
1	pinjaman bebas bunga / liabilitas jangka panjang	0	0,00	0,00	0,00	0,00
	komitmen dalam menjalankan operasi berdasar syariah	0	0	0	0	0
	fokus dalam memaksimalkan laba pemangku kepentingan	1	1	1	1	1
	arah perusahaan untuk keb. Muslim	1	1	1	1	1
	komitmen dalam aktivitas investasi	1	1	1	1	1
	komitmen untuk memenuhi kontrak melalui pernyataan kontrak	1	1	1	1	1
	adanya apresiasi untuk pemangku kepentingan dan konsumen	1	1	1	1	1
	tidak ada investasi pada bidang yang tidak diizinkan	1	1	1	1	1
	tidak ada keterlibatan pada bidang yang dilarang	1	1	1	1	1
	alasan untuk terlibat pada bidang yang tidak diizinkan	0	0	0	0	0
	berdasarkan konsep syariah	0	0	0	0	0
	Adanya apresiasi pada karyawan	1	1	1	1	1
	kebijakan akan kesempatan yang sama	1	1	1	1	1
	kesejahteraan karyawan	1	1	1	1	1
	pelatihan untuk karyawan baru	1	1	1	1	1
	pelatihan lain - lain	1	1	1	1	1
	satu dari dewan direksi adalah direksi independen	1	1	1	1	1
	direktur diganti selama satu kali dalam tiga tahun	1	1	1	1	1
	perubahan susunan dari bukan eksekutif tidak otomatis	1	1	1	1	1
	ketentuan dari perubahan direktur bukan eksekutif diungkapkan	1	1	1	1	1
	pertemuan direktur minimal 4x / tahun	1	1	1	1	1
	diungkapkan persentase kehadiran direktur minimal 75 %	1	1	1	1	1
	tanggapan dari direktur dalam rapat diungkapkan	0	0	0	0	0
	Gaji direktur di ungkapkan	0	0	0	0	0
	pemangku kepentingan setuju dengan jumlah pembayaran	1	1	1	1	1
	adanya komite audit	1	1	1	1	1
	perusahaan memiliki pencalonan komite	1	1	1	1	1
	komite seharusnya terdiri dari non eksekutif dan kebanyakan independen	1	1	1	1	1
	keanggotaan komite harus ada dalam laporan direktur	1	1	1	1	1
	komite audit adalah salah satu dari direktur non	1	1	1	1	1

	eksekutif dan independen					
	komite audit bersama seseorang yang berpengalaman di auditing	1	1	1	1	1
	komite audit merekomendasikan auditor eksternal dalam rapat tahunan	1	1	1	1	1
	paling tidak 1x dalam satu tahun auditor eksternal bertemu direktur eksekutif untuk mengulas laporan keuangan	1	1	1	1	1
	pengungkapan dari kegiatan auditor dan direktur	1	1	1	1	1
	direktur, senior manajemen adalah orang yang berkualitas	1	1	1	1	1
	pemilik perusahaan dan CEO adalah orang yang berbeda	1	1	1	1	1
	adanya komite manajemen risiko	1	1	1	1	1
	adanya laporan tata kelola perusahaan	1	1	1	1	1
	pemeliharaan dari efektifitas internal kontrol diungkapkan	1	1	1	1	1
	adanya laporan direktur	1	1	1	1	1
2	investasi dalam ekonomi riil / Total investasi	0	0	0	0	0
	beasiswa karyawan / total beban	1	1	1	1	1
	beban pelatihan / total beban	1	1	1	1	1
	beban promosi / total beban	1	1	1	1	1
	beban pelatihan / total beban	1	1	1	1	1
3	Hibah donasi / total pendapatan - pajak - zakat	0	0	0	0	0
	beban karyawan / total pendapatan - pajak - zakat	1,55%	2,48%	2,67%	2,34%	2,86%
	dividen untuk pemangku kepentingan / total pendapatan - pajak - zakat	1,05%	0,77%	1,11%	1,43%	1,16%
	zakat /aset bersih	0	0	0	0	0
	nilai pembayaran zakat	0	0	0	0	0
	sedekah	1	1	1	1	1
	membuka lapangan kerja	1	1	1	1	1
menjadi sponsor untuk aktivitas sosial	1	1	1	1	1	
4	laba bersih / total pendapatan - pajak - zakat	4,42%	14,79%	8,03%	8,44%	8,44%
	beban operasi / pendapatan operasi	87,67%	85,88%	85,08%	84,88%	85,88%
	laba bersih / total aset	3,65%	4,42%	3,69%	4,13%	2,31%
	laba bersih / total modal	22,32%	16,52%	10,67%	12,10%	7,35%
	piutang /total aset	15,78%	15,28%	15,29%	15,06%	19,57%
	kas / total aset	16,52%	15,79%	29,22%	22,46%	16,46%
	Pengungkapan CSR	1	1	1	1	1

Summarecon Agung Tbk.

No	Indikator / Pengungkapan Aspek	2014	2015	2016	2017	2018
1	pinjaman bebas bunga / liabilitas jangka panjang	0,00	0,00	0,00	0,00	0,99%
	komitmen dalam menjalankan operasi berdasar syariah	0	0	0	0	0
	fokus dalam memaksimalkan laba pemangku kepentingan	1	1	1	1	1
	arah perusahaan untuk keb. Muslim	1	1	1	1	1
	komitmen dalam aktivitas investasi	1	1	1	1	1
	komitmen untuk memenuhi kontrak melalui pernyataan kontrak	1	1	1	1	1
	adanya apresiasi untuk pemangku kepentingan dan konsumen	1	1	1	1	1
	tidak ada investasi pada bidang yang tidak diizinkan	1	1	1	1	1
	tidak ada keterlibatan pada bidang yang dilarang	1	1	1	1	1
	alasan untuk terlibat pada bidang yang tidak diizinkan	0	0	0	0	0
	berdasarkan konsep syariah	0	0	0	0	0
	Adanya apresiasi pada karyawan	1	1	1	1	1
	kebijakan akan kesempatan yang sama	1	1	1	1	1
	kesejahteraan karyawan	1	1	1	1	1
	pelatihan untuk karyawan baru	1	1	1	1	1
	pelatihan lain - lain	1	1	1	1	1
	satu dari dewan direksi adalah direksi independen	1	1	1	1	1
	direktur diganti selama satu kali dalam tiga tahun	1	1	1	1	1
	perubahan susunan dari bukan eksekutif tidak otomatis	1	1	1	1	1
	ketentuan dari perubahan direktur bukan eksekutif diungkapkan	1	1	1	1	1
	pertemuan direktur minimal 4x / tahun	1	1	1	1	1
	diungkapkan persentase kehadiran direktur minimal 75 %	1	1	1	1	1
	tanggapan dari direktur dalam rapat diungkapkan	0	0	0	0	0
	Gaji direktur di ungkapkan	0	0	0	0	0
	pemangku kepentingan setuju dengan jumlah pembayaran	1	1	1	1	1
	adanya komite audit	1	1	1	1	1
	perusahaan memiliki pencalonan komite	1	1	1	1	1
	komite seharusnya terdiri dari non eksekutif dan kebanyakan independen	1	1	1	1	1
	keanggotaan komite harus ada dalam laporan direktur	1	1	1	1	1
	komite audit adalah salah satu dari direktur non eksekutif dan independen	1	1	1	1	1

	komite audit bersama seseorang yang berpengalaman di auditing	1	1	1	1	1
	komite audit merekomendasikan auditor eksternal dalam rapat tahunan	1	1	1	1	1
	paling tidak 1x dalam satu tahun auditor eksternal bertemu direktur eksekutif untuk mengulas laporan keuangan	1	1	1	1	1
	pengungkapan dari kegiatan auditor dan direktur	1	1	1	1	1
	direktur , senior manajemen adalah orang yang berkualitas	1	1	1	1	1
	pemilik perusahaan dan CEO adalah orang yang berbeda	1	1	1	1	1
	adanya komite manajemen risiko	1	1	1	1	1
	adanya laporan tata kelola perusahaan	1	1	1	1	1
	pemeliharaan dari efektifitas internal kontrol diungkapkan	1	1	1	1	1
	adanya laporan direktur	1	1	1	1	1
2	investasi dalam ekonomi riil / Total investasi	0	0	0	0	0
	beasiswa karyawan / total beban	1	1	1	1	1
	beban pelatihan / total beban	1	1	1	1	1
	beban promosi / total beban	1	1	1	1	1
	beban pelatihan / total beban	1	1	1	1	1
3	Hibah donasi / total pendapatan - pajak - zakat	0	0	0	0	0
	beban karyawan / total pendapatan - pajak - zakat	9,97%	10,09%	9,19%	10,15%	11,26%
	dividen untuk pemangku kepentingan / total pendapatan - pajak - zakat	6,58%	5,12%	1,34%	1,28%	1,27%
	zakat /aset bersih	0	0	0	0	0
	nilai pembayaran zakat	0	0	0	0	0
	sedekah	1	1	1	1	1
	membuka lapangan kerja menjadi sponsor untuk aktivitas sosial	1	1	1	1	1
4	laba bersih / total pendapatan - pajak - zakat	27,55%	18,93%	11,23%	9,45%	12,22%
	beban operasi / pendapatan operasi	47,73%	48,31%	51,86%	54,52%	51,62%
	laba bersih / total aset	9,02%	5,67%	2,91%	2,46%	1,71%
	laba bersih / total modal	23,15%	14,13%	7,41%	6,37%	4,51%
	piutang /total aset	0,56%	0,81%	2,63%	0,19%	0,22%
	kas / total aset	11,02%	8,02%	9,98%	6,80%	6,58%
	Pengungkapan CSR	1	1	1	1	1

Summarecon Agung Tbk.

No	Indikator / Pengungkapan Aspek	2014	2015	2016	2017	2018
	pinjaman bebas bunga / liabilitas jangka panjang	0	0,00	0,00	0,00	0,00
	komitmen dalam menjalankan operasi berdasar syariah	0	0	0	0	0
	fokus dalam memaksimalkan laba pemangku kepentingan	1	1	1	1	1
	arah perusahaan untuk keb. Muslim	1	1	1	1	1
	komitmen dalam aktivitas investasi	1	1	1	1	1
	komitmen untuk memenuhi kontrak melalui pernyataan kontrak	1	1	1	1	1
	adanya apresiasi untuk pemangku kepentingan dan konsumen	1	1	1	1	1
	tidak ada investasi pada bidang yang tidak diizinkan	1	1	1	1	1
	tidak ada keterlibatan pada bidang yang dilarang	1	1	1	1	1
	alasan untuk terlibat pada bidang yang tidak diizinkan	0	0	0	0	0
	berdasarkan konsep syariah	0	0	0	0	0
	Adanya apresiasi pada karyawan	1	1	1	1	1
	Jumlah karyawan	1	1	1	1	1
	kebijakan akan kesempatan yang sama	1	1	1	1	1
	kesejahteraan karyawan	1	1	1	1	1
1	pelatihan untuk karyawan baru	1	1	1	1	1
	pelatihan lain - lain	1	1	1	1	1
	satu dari dewan direksi adalah direksi independen	1	1	1	1	1
	direktur diganti selama satu kali dalam tiga tahun	1	1	1	1	1
	perubahan susunan dari bukan eksekutif tidak otomatis	1	1	1	1	1
	ketentuan dari perubahan direktur bukan eksekutif diungkapkan	1	1	1	1	1
	pertemuan direktur minimal 4x / tahun	1	1	1	1	1
	diungkapkan persentase kehadiran direktur minimal 75 %	1	1	1	1	1
	tanggapan dari direktur dalam rapat diungkapkan	0	0	0	0	0
	Gaji direktur di ungkapkan	0	0	0	0	0
	pemangku kepentingan setuju dengan jumlah pembayaran	1	1	1	1	1
	adanya komite audit	1	1	1	1	1
	perusahaan memiliki pencalonan komite	1	1	1	1	1
	komite seharusnya terdiri dari non eksekutif dan kebanyakan independen	1	1	1	1	1
	keanggotaan komite harus ada dalam laporan direktur	1	1	1	1	1
	komite audit adalah salah satu dari direktur non	1	1	1	1	1

	eksekutif dan independen					
	komite audit bersama seseorang yang berpengalaman di auditing	1	1	1	1	1
	komite audit merekomendasikan auditor eksternal dalam rapat tahunan	1	1	1	1	1
	paling tidak 1x dalam satu tahun auditor eksternal bertemu direktur eksekutif untuk mengulas laporan keuangan	1	1	1	1	1
	pengungkapan dari kegiatan auditor dan direktur	1	1	1	1	1
	direktur , senior manajemen adalah orang yang berkualitas	1	1	1	1	1
	pemilik perusahaan dan CEO adalah orang yang berbeda	1	1	1	1	1
	adanya komite manajemen risiko	1	1	1	1	1
	adanya laporan tata kelola perusahaan	1	1	1	1	1
	pemeliharaan dari efektifitas internal kontrol diungkapkan	1	1	1	1	1
	adanya laporan direktur	1	1	1	1	1
2	investasi dalam ekonomi riil / Total investasi	0	0	0	0	0
	basiswa karyawan / total beban	1	1	1	1	1
	beban pelatihan / total beban	1	1	1	1	1
	beban promosi / total beban	1	1	1	1	1
	beban pelatihan / total beban	1	1	1	1	1
3	Hibah donasi / total pendapatan - pajak - zakat	0	0	0	0	0
	beban karyawan / total pendapatan - pajak - zakat	11,68%	11,58%	10,44%	9,92%	10,43%
	dividen untuk pemangku kepentingan / total pendapatan - pajak - zakat	12,07%	17,59%	17,03%	20,27%	22,04%
	zakat /aset bersih	0	0	0	0	0
	nilai pembayaran zakat	0	0	0	0	0
	sedekah	1	1	1	1	1
	membuka lapangan kerja	1	1	1	1	1
menjadi sponsor untuk aktivitas sosial	1	1	1	1	1	
4	laba bersih / total pendapatan - pajak - zakat	26,04%	24,69%	27,18%	27,64%	22,23%
	beban operasi / pendapatan operasi	68,45%	69,78%	66,91%	66,60%	71,69%
	laba bersih / total aset	15,22%	14,03%	16,24%	16,48%	10,10%
	laba bersih / total modal	24,90%	24,96%	27,64%	29,16%	19,46%
	piutang /total aset	15,22%	14,03%	16,24%	16,48%	13,08%
	kas / total aset	12,54%	16,92%	16,57%	12,67%	8,46%
	Pengungkapan CSR	1	1	1	1	1

Summarecon Agung Tbk.

No	Indikator / Pengungkapan Aspek	2014	2015	2016	2017	2018
	pinjaman bebas bunga / liabilitas jangka panjang	0	0,00	0,00	0,00	0,00
	komitmen dalam menjalankan operasi berdasar syariah	0	0	0	0	0
	fokus dalam memaksimalkan laba pemangku kepentingan	1	1	1	1	1
	arah perusahaan untuk keb. Muslim	1	1	1	1	1
	komitmen dalam aktivitas investasi	1	1	1	1	1
	komitmen untuk memenuhi kontrak melalui pernyataan kontrak	1	1	1	1	1
	adanya apresiasi untuk pemangku kepentingan dan konsumen	1	1	1	1	1
	tidak ada investasi pada bidang yang tidak diizinkan	1	1	1	1	1
	tidak ada keterlibatan pada bidang yang dilarang	1	1	1	1	1
	alasan untuk terlibat pada bidang yang tidak diizinkan	0	0	0	0	0
	berdasarkan konsep syariah	0	0	0	0	0
	Adanya apresiasi pada karyawan	1	1	1	1	1
	Jumlah karyawan	1	1	1	1	1
	kebijakan akan kesempatan yang sama	1	1	1	1	1
	kesejahteraan karyawan	1	1	1	1	1
1	pelatihan untuk karyawan baru	1	1	1	1	1
	pelatihan lain - lain	1	1	1	1	1
	satu dari dewan direksi adalah direksi independen	1	1	1	1	1
	direktur diganti selama satu kali dalam tiga tahun	1	1	1	1	1
	perubahan susunan dari bukan eksekutif tidak otomatis	1	1	1	1	1
	ketentuan dari perubahan direktur bukan eksekutif diungkapkan	1	1	1	1	1
	pertemuan direktur minimal 4x / tahun	1	1	1	1	1
	diungkapkan persentase kehadiran direktur minimal 75 %	1	1	1	1	1
	tanggapan dari direktur dalam rapat diungkapkan	0	0	0	0	0
	Gaji direktur di ungkapkan	0	0	0	0	0
	pemangku kepentingan setuju dengan jumlah pembayaran	1	1	1	1	1
	adanya komite audit	1	1	1	1	1
	perusahaan memiliki pencalonan komite	1	1	1	1	1
	komite seharusnya terdiri dari non eksekutif dan kebanyakan independen	1	1	1	1	1
	keanggotan komite harus ada dalam laporan direktur	1	1	1	1	1
	komite audit adalah salah satu dari direktur non	1	1	1	1	1

	eksekutif dan independen					
	komite audit bersama seseorang yang berpengalaman di auditing	1	1	1	1	1
	komite audit merekomendasikan auditor eksternal dalam rapat tahunan	1	1	1	1	1
	paling tidak 1x dalam satu tahun auditor eksternal bertemu direktur eksekutif untuk mengulas laporan keuangan	1	1	1	1	1
	pengungkapan dari kegiatan auditor dan direktur	1	1	1	1	1
	direktur , senior manajemen adalah orang yang berkualitas	1	1	1	1	1
	pemilik perusahaan dan CEO adalah orang yang berbeda	1	1	1	1	1
	adanya komite manajemen risiko	1	1	1	1	1
	adanya laporan tata kelola perusahaan	1	1	1	1	1
	pemeliharaan dari efektifitas internal kontrol diungkapkan	1	1	1	1	1
	adanya laporan direktur	1	1	1	1	1
2	investasi dalam ekonomi riil / Total investasi	0	0	0	0	0
	beasiswa karyawan / total beban	1	1	1	1	1
	beban pelatihan / total beban	1	1	1	1	1
	beban promosi / total beban	1	1	1	1	1
	beban pelatihan / total beban	1	1	1	1	1
3	Hibah donasi / total pendapatan - pajak - zakat	0	0	0	0	0
	beban karyawan / total pendapatan - pajak - zakat	11,68%	11,58%	10,44%	9,92%	10,43%
	dividen untuk pemangku kepentingan / total pendapatan - pajak - zakat	12,07%	17,59%	17,03%	20,27%	22,04%
	zakat /aset bersih	0	0	0	0	0
	nilai pembayaran zakat	0	0	0	0	0
	sedekah	1	1	1	1	1
	membuka lapangan kerja	1	1	1	1	1
menjadi sponsor untuk aktivitas sosial	1	1	1	1	1	
4	laba bersih / total pendapatan - pajak - zakat	26,04%	24,69%	27,18%	27,64%	22,23%
	beban operasi / pendapatan operasi	68,45%	69,78%	66,91%	66,60%	71,69%
	laba bersih / total aset	15,22%	14,03%	16,24%	16,48%	10,10%
	laba bersih / total modal	24,90%	24,96%	27,64%	29,16%	19,46%
	piutang /total aset	15,22%	14,03%	16,24%	16,48%	13,08%
	kas / total aset	12,54%	16,92%	16,57%	12,67%	8,46%
	Pengungkapan CSR	1	1	1	1	1

United Tractors Tbk.

No	Indikator / Pengungkapan Aspek	2014	2015	2016	2017	2018
1	pinjaman bebas bunga / liabilitas jangka panjang	0	0,00	0,00	0,00	0,00
	komitmen dalam menjalankan operasi berdasar syariah	0	0	0	0	0
	fokus dalam memaksimalkan laba pemangku kepentingan	1	1	1	1	1
	arah perusahaan untuk keb. Muslim	1	1	1	1	1
	komitmen dalam aktivitas investasi	1	1	1	1	1
	komitmen untuk memenuhi kontrak melalui pernyataan kontrak	1	1	1	1	1
	adanya apresiasi untuk pemangku kepentingan dan konsumen	1	1	1	1	1
	tidak ada investasi pada bidang yang tidak diizinkan	1	1	1	1	1
	tidak ada keterlibatan pada bidang yang dilarang	1	1	1	1	1
	alasan untuk terlibat pada bidang yang tidak diizinkan	0	0	0	0	0
	berdasarkan konsep syariah	0	0	0	0	0
	Adanya apresiasi pada karyawan	1	1	1	1	1
	Jumlah karyawan	1	1	1	1	1
	kebijakan akan kesempatan yang sama	1	1	1	1	1
	kesejahteraan karyawan	1	1	1	1	1
	pelatihan untuk karyawan baru	1	1	1	1	1
	pelatihan lain – lain	1	1	1	1	1
	satu dari dewan direksi adalah direksi independen	1	1	1	1	1
	direktur diganti selama satu kali dalam tiga tahun	1	1	1	1	1
	perubahan susunan dari bukan eksekutif tidak otomatis	1	1	1	1	1
	ketentuan dari perubahan direktur bukan eksekutif diungkapkan	1	1	1	1	1
	pertemuan direktur minimal 4x / tahun	1	1	1	1	1
	diungkapkan persentase kehadiran direktur minimal 75 %	1	1	1	1	1
	tanggapan dari direktur dalam rapat diungkapkan	0	0	0	0	0
	Gaji direktur di ungkapkan	0	0	0	0	0
	pemangku kepentingan setuju dengan jumlah pembayaran	1	1	1	1	1
	adanya komite audit	1	1	1	1	1
	perusahaan memiliki pencalonan komite	1	1	1	1	1
	komite seharusnya terdiri dari non eksekutif dan kebanyakan independen	1	1	1	1	1
	keanggotaan komite harus ada dalam laporan direktur	1	1	1	1	1
	komite audit adalah salah satu dari direktur non eksekutif dan independen	1	1	1	1	1

	komite audit bersama seseorang yang berpengalaman di auditing	1	1	1	1	1
	komite audit merekomendasikan auditor eksternal dalam rapat tahunan	1	1	1	1	1
	paling tidak 1x dalam satu tahun auditor eksternal bertemu direktur eksekutif untuk mengulas laporan keuangan	1	1	1	1	1
	pengungkapan dari kegiatan auditor dan direktur	1	1	1	1	1
	direktur , senior manajemen adalah orang yang berkualitas	1	1	1	1	1
	pemilik perusahaan dan CEO adalah orang yang berbeda	1	1	1	1	1
	adanya komite manajemen risiko	0	0	0	0	0
	adanya laporan tata kelola perusahaan	1	1	1	1	1
	pemeliharaan dari efektifitas internal kontrol diungkapkan	1	1	1	1	1
	adanya laporan direktur	0	0	0	0	0
2	investasi dalam ekonomi riil / Total investasi	0	0	0	0	0
	beasiswa karyawan / total beban	1	1	1	1	1
	beban pelatihan / total beban	1	1	1	1	1
	beban promosi / total beban	1	1	1	1	1
	beban pelatihan / total beban	1	1	1	1	1
3	Hibah donasi / total pendapatan - pajak - zakat	0	0	0	0	0
	beban karyawan / total pendapatan - pajak - zakat	9,48%	12,07%	12,66%	10,75%	9,63%
	dividen untuk pemangku kepentingan / total pendapatan - pajak – zakat	3,88%	6,23%	5,00%	4,12%	4,83%
	zakat /aset bersih	0	0	0	0	0
	nilai pembayaran zakat	0	0	0	0	0
	Sedekah	1	1	1	1	1
	membuka lapangan kerja	1	1	1	1	1
menjadi sponsor untuk aktivitas sosial	1	1	1	1	1	
4	laba bersih / total pendapatan - pajak – zakat	9,59%	5,82%	11,62%	11,83%	15,59%
	beban operasi / pendapatan operasi	77,29%	76,29%	78,79%	77,56%	75,06%
	laba bersih / total aset	8,03%	4,52%	7,98%	9,33%	8,76%
	laba bersih / total modal	12,55%	7,11%	11,98%	16,14%	17,30%
	piutang /total aset	21,75%	18,60%	17,25%	20,13%	17,72%
	kas / total aset	16,69%	24,97%	30,41%	25,32%	11,56%
	Pengungkapan CSR	1	1	1	1	1

C. Perhitungan Kinerja *Maqāsid Syariah*

NO	NAMA PERUSAHAAN	THN	E1	E2	E3	E4	IMS
1	Adaro Energy Tbk	2014	0,80	0,80	0,38	0,30	0,57
1	Adaro Energy Tbk	2015	0,80	0,80	0,38	0,30	0,57
1	Adaro Energy Tbk	2016	0,80	0,80	0,39	0,32	0,58
1	Adaro Energy Tbk	2017	0,80	0,80	0,39	0,32	0,58
1	Adaro Energy Tbk	2018	0,80	0,80	0,39	0,32	0,58
2	AKR Corporindo Tbk	2014	0,80	0,80	0,43	0,36	0,60
2	AKR Corporindo Tbk	2015	0,80	0,80	0,42	0,35	0,59
2	AKR Corporindo Tbk	2016	0,80	0,80	0,43	0,34	0,59
2	AKR Corporindo Tbk	2017	0,80	0,80	0,42	0,35	0,59
2	AKR Corporindo Tbk	2018	0,80	0,80	0,42	0,35	0,59
3	Astra International Tbk	2014	0,90	0,80	0,51	0,33	0,64
3	Astra International Tbk	2015	0,90	0,80	0,52	0,31	0,63
3	Astra International Tbk	2016	0,90	0,80	0,52	0,32	0,63
3	Astra International Tbk	2017	0,90	0,80	0,52	0,32	0,63
3	Astra International Tbk	2018	0,90	0,80	0,52	0,32	0,63
4	Indofood CBP Sukses Makmur Tbk	2014	0,85	0,80	0,39	0,34	0,60
4	Indofood CBP Sukses Makmur Tbk	2015	0,85	0,80	0,39	0,34	0,60
4	Indofood CBP Sukses Makmur Tbk	2016	0,85	0,80	0,39	0,35	0,60
4	Indofood CBP Sukses Makmur Tbk	2017	0,85	0,80	0,39	0,34	0,60
4	Indofood CBP Sukses Makmur Tbk	2018	0,85	0,80	0,39	0,34	0,60
5	Indofood Sukses Makmur Tbk	2014	0,85	0,80	0,39	0,32	0,59
5	Indofood Sukses Makmur Tbk	2015	0,85	0,80	0,39	0,30	0,59
5	Indofood Sukses Makmur Tbk	2016	0,85	0,80	0,39	0,31	0,59
5	Indofood Sukses Makmur Tbk	2017	0,85	0,80	0,39	0,31	0,59
5	Indofood Sukses Makmur Tbk	2018	0,85	0,80	0,39	0,31	0,59
6	Kalbe Farma Tbk	2014	0,90	0,80	0,40	0,34	0,61
6	Kalbe Farma Tbk	2015	0,90	0,80	0,40	0,34	0,61
6	Kalbe Farma Tbk	2016	0,90	0,80	0,40	0,34	0,61
6	Kalbe Farma Tbk	2017	0,90	0,80	0,40	0,33	0,61
6	Kalbe Farma Tbk	2018	0,90	0,80	0,40	0,33	0,61
7	Lippo Karawaci Tbk	2014	0,85	0,80	0,39	0,26	0,58
7	Lippo Karawaci Tbk	2015	0,85	0,80	0,40	0,22	0,57
7	Lippo Karawaci Tbk	2016	0,85	0,80	0,40	0,19	0,56
7	Lippo Karawaci Tbk	2017	0,85	0,80	0,39	0,22	0,56
7	Lippo Karawaci Tbk	2018	0,85	0,80	0,39	0,22	0,56
8	Perusahaan Gas Negara (Persero) Tbk	2014	0,85	0,80	0,39	0,35	0,60
8	Perusahaan Gas Negara (Persero) Tbk	2015	0,85	0,80	0,39	0,32	0,59
8	Perusahaan Gas Negara (Persero) Tbk	2016	0,85	0,80	0,39	0,32	0,59
8	Perusahaan Gas Negara (Persero) Tbk	2017	0,85	0,80	0,39	0,29	0,58

8	Perusahaan Gas Negara (Persero) Tbk	2018	0,85	0,80	0,39	0,29	0,58
9	Tambang Batubara Bukit Asam (Persero) Tbk	2014	0,80	0,80	0,48	0,37	0,61
9	Tambang Batubara Bukit Asam (Persero) Tbk	2015	0,80	0,80	0,48	0,35	0,61
9	Tambang Batubara Bukit Asam (Persero) Tbk	2016	0,80	0,80	0,47	0,35	0,61
9	Tambang Batubara Bukit Asam (Persero) Tbk	2017	0,80	0,80	0,46	0,39	0,61
9	Tambang Batubara Bukit Asam (Persero) Tbk	2018	0,80	0,80	0,46	0,39	0,61
10	PP (Persero) Tbk	2014	0,85	0,80	0,38	0,36	0,60
10	PP (Persero) Tbk	2015	0,85	0,80	0,38	0,36	0,60
10	PP (Persero) Tbk	2016	0,85	0,80	0,38	0,36	0,60
10	PP (Persero) Tbk	2017	0,85	0,80	0,38	0,35	0,60
10	PP (Persero) Tbk	2018	0,85	0,80	0,38	0,35	0,60
11	Summarecon Agung Tbk	2014	0,85	0,80	0,40	0,31	0,59
11	Summarecon Agung Tbk	2015	0,85	0,80	0,39	0,28	0,58
11	Summarecon Agung Tbk	2016	0,85	0,80	0,39	0,27	0,58
11	Summarecon Agung Tbk	2017	0,85	0,80	0,39	0,26	0,57
11	Summarecon Agung Tbk	2018	0,85	0,80	0,39	0,26	0,57
12	Telekomunikasi Indonesia (Persero) Tbk	2014	0,85	0,80	0,40	0,37	0,61
12	Telekomunikasi Indonesia (Persero) Tbk	2015	0,85	0,80	0,41	0,38	0,61
12	Telekomunikasi Indonesia (Persero) Tbk	2016	0,85	0,80	0,41	0,39	0,61
12	Telekomunikasi Indonesia (Persero) Tbk	2017	0,85	0,80	0,41	0,38	0,61
12	Telekomunikasi Indonesia (Persero) Tbk	2018	0,85	0,80	0,41	0,38	0,61
13	United Tractors Tbk	2014	0,80	0,80	0,39	0,35	0,59
13	United Tractors Tbk	2015	0,80	0,80	0,40	0,34	0,58
13	United Tractors Tbk	2016	0,80	0,80	0,40	0,37	0,59
13	United Tractors Tbk	2017	0,80	0,80	0,39	0,37	0,59
13	United Tractors Tbk	2018	0,80	0,80	0,39	0,37	0,59

D. Data Nilai Kinerja *Maqāsid Syariah*, Profitabilitas dan Struktur Modal

NO	NAMA PERUSAHAAN	THN	IMS	ROA	DER	PBV
1	Adaro Energy Tbk	2014	0,57	15,22	0,64	1,22
1	Adaro Energy Tbk	2015	0,57	14,03	0,78	0,36
1	Adaro Energy Tbk	2016	0,58	16,24	0,70	1,18
1	Adaro Energy Tbk	2017	0,58	16,48	0,77	1,07
1	Adaro Energy Tbk	2018	0,58	10,10	0,93	0,60
2	AKR Corporindo Tbk	2014	0,60	5,34	1,48	2,70
2	AKR Corporindo Tbk	2015	0,59	6,96	1,09	3,89
2	AKR Corporindo Tbk	2016	0,59	6,61	0,96	3,06
2	AKR Corporindo Tbk	2017	0,59	7,75	0,86	2,82
2	AKR Corporindo Tbk	2018	0,59	3,27	1,15	1,80
3	Astra International Tbk	2014	0,64	9,37	0,96	2,50
3	Astra International Tbk	2015	0,63	6,36	0,94	1,92
3	Astra International Tbk	2016	0,63	6,99	0,87	2,54
3	Astra International Tbk	2017	0,63	7,84	0,89	2,15
3	Astra International Tbk	2018	0,63	6,46	0,98	1,98
4	Indofood CBP Sukses Makmur Tbk	2014	0,60	10,16	0,66	2,54
4	Indofood CBP Sukses Makmur Tbk	2015	0,60	11,01	0,62	4,79
4	Indofood CBP Sukses Makmur Tbk	2016	0,60	12,56	0,56	5,61
4	Indofood CBP Sukses Makmur Tbk	2017	0,60	11,21	0,56	5,56
4	Indofood CBP Sukses Makmur Tbk	2018	0,60	10,51	0,54	5,56
5	Indofood Sukses Makmur Tbk	2014	0,59	5,99	0,52	1,44
5	Indofood Sukses Makmur Tbk	2015	0,59	4,04	0,53	1,05
5	Indofood Sukses Makmur Tbk	2016	0,59	6,41	0,47	1,55
5	Indofood Sukses Makmur Tbk	2017	0,59	5,85	0,47	1,43
5	Indofood Sukses Makmur Tbk	2018	0,59	3,73	0,49	1,35
6	Kalbe Farma Tbk	2014	0,61	17,06	0,27	8,79
6	Kalbe Farma Tbk	2015	0,61	15,02	0,25	5,66
6	Kalbe Farma Tbk	2016	0,61	15,44	0,22	6,01
6	Kalbe Farma Tbk	2017	0,61	14,76	0,20	5,97
6	Kalbe Farma Tbk	2018	0,61	10,46	0,20	4,89
7	Lippo Karawaci Tbk	2014	0,58	8,30	1,14	1,33
7	Lippo Karawaci Tbk	2015	0,57	2,48	1,18	1,26
7	Lippo Karawaci Tbk	2016	0,56	2,69	1,07	0,76
7	Lippo Karawaci Tbk	2017	0,56	1,51	0,90	0,43
7	Lippo Karawaci Tbk	2018	0,56	3,31	0,95	0,22
8	Perusahaan Gas Negara (Persero) Tbk	2014	0,60	12,03	1,10	3,95
8	Perusahaan Gas Negara (Persero) Tbk	2015	0,59	6,20	1,15	1,60

8	Perusahaan Gas Negara (Persero) Tbk	2016	0,59	4,52	1,16	1,62
8	Perusahaan Gas Negara (Persero) Tbk	2017	0,58	2,35	0,97	0,98
8	Perusahaan Gas Negara (Persero) Tbk	2018	0,58	3,29	1,01	1,04
9	Tambang Batubara Bukit Asam (Persero) Tbk	2014	0,61	13,63	0,71	3,32
9	Tambang Batubara Bukit Asam (Persero) Tbk	2015	0,61	12,06	0,82	1,12
9	Tambang Batubara Bukit Asam (Persero) Tbk	2016	0,61	10,90	0,76	3,00
9	Tambang Batubara Bukit Asam (Persero) Tbk	2017	0,61	20,68	0,59	2,05
9	Tambang Batubara Bukit Asam (Persero) Tbk	2018	0,61	17,78	0,51	3,32
10	PP (Persero) Tbk	2014	0,60	1,80	5,11	6,88
10	PP (Persero) Tbk	2015	0,60	4,42	2,74	3,67
10	PP (Persero) Tbk	2016	0,60	3,69	1,89	4,12
10	PP (Persero) Tbk	2017	0,60	4,13	1,93	1,15
10	PP (Persero) Tbk	2018	0,60	2,31	2,19	0,73
11	Summarecon Agung Tbk	2014	0,59	9,02	1,57	3,66
11	Summarecon Agung Tbk	2015	0,58	5,67	1,49	3,16
11	Summarecon Agung Tbk	2016	0,58	2,91	1,55	2,48
11	Summarecon Agung Tbk	2017	0,57	2,46	1,59	1,65
11	Summarecon Agung Tbk	2018	0,57	1,71	1,63	1,34
12	Telekomunikasi Indonesia (Persero) Tbk	2014	0,61	15,22	0,64	3,35
12	Telekomunikasi Indonesia (Persero) Tbk	2015	0,61	14,03	0,78	3,35
12	Telekomunikasi Indonesia (Persero) Tbk	2016	0,61	16,24	0,70	4,23
12	Telekomunikasi Indonesia (Persero) Tbk	2017	0,61	16,48	0,77	3,99
12	Telekomunikasi Indonesia (Persero) Tbk	2018	0,61	10,10	0,93	3,50
13	United Tractors Tbk	2014	0,59	8,03	0,56	1,68
13	United Tractors Tbk	2015	0,58	4,52	0,57	1,61
13	United Tractors Tbk	2016	0,59	7,98	0,50	1,97
13	United Tractors Tbk	2017	0,59	9,33	0,73	2,78
13	United Tractors Tbk	2018	0,59	8,76	0,97	1,87

E. Hasil Uji Regresi

1. Uji *Common Effect*

Dependent Variable: Y

Method: Panel Least Squares

Date: 09/23/19 Time: 06:23

Sample: 2014 2018

Periods included: 5

Cross-sections included: 13

Total panel (balanced) observations: 65

Variable	Coefficient	Std. Error	t-Statistic	Prob.
X1	34.38423	11.51398	2.986302	0.0041
X2	0.150893	0.046941	3.214510	0.0021
X3	0.687316	0.303418	2.265245	0.0271
C	-19.75643	6.686957	-2.954473	0.0044

R-squared	0.343629	Mean dependent var	2.694769
Adjusted R-squared	0.311348	S.D. dependent var	1.784183
S.E. of regression	1.480605	Akaike info criterion	3.682342
Sum squared resid	133.7237	Schwarz criterion	3.816151
Log likelihood	-115.6761	Hannan-Quinn criter.	3.735138
F-statistic	10.64508	Durbin-Watson stat	0.513193
Prob(F-statistic)	0.000010		

2. Uji Fixed Effect

Dependent Variable: Y

Method: Panel Least Squares

Date: 09/23/19 Time: 06:24

Sample: 2014 2018

Periods included: 5

Cross-sections included: 13

Total panel (balanced) observations: 65

Variable	Coefficient	Std. Error	t-Statistic	Prob.
X1	5.705760	27.73184	0.205748	0.8378
X2	0.204237	0.055137	3.704194	0.0005
X3	1.505428	0.295595	5.092867	0.0000
C	-3.942612	16.19191	-0.243493	0.8086

Effects Specification

Cross-section fixed (dummy variables)

R-squared	0.843605	Mean dependent var	2.694769
Adjusted R-squared	0.795729	S.D. dependent var	1.784183
S.E. of regression	0.806385	Akaike info criterion	2.617231
Sum squared resid	31.86260	Schwarz criterion	3.152464
Log likelihood	-69.05999	Hannan-Quinn criter.	2.828415
F-statistic	17.62064	Durbin-Watson stat	2.233651
Prob(F-statistic)	0.000000		

3. Uji Random Effect

Dependent Variable: Y

Method: Panel EGLS (Cross-section random effects)

Date: 09/23/19 Time: 06:26

Sample: 2014 2018

Periods included: 5

Cross-sections included: 13

Total panel (balanced) observations: 65

Swamy and Arora estimator of component variances

Variable	Coefficient	Std. Error	t-Statistic	Prob.
X1	22.02237	18.82633	1.169764	0.2466
X2	0.190709	0.047534	4.012024	0.0002
X3	1.329549	0.272227	4.883967	0.0000
C	-13.36833	10.98766	-1.216667	0.2284

Effects Specification

	S.D.	Rho
Cross-section random	1.402208	0.7515
Idiosyncratic random	0.806385	0.2485

Weighted Statistics

R-squared	0.428335	Mean dependent var	0.671210
Adjusted R-squared	0.400220	S.D. dependent var	1.036504
S.E. of regression	0.802725	Sum squared resid	39.30643
F-statistic	15.23528	Durbin-Watson stat	1.783268
Prob(F-statistic)	0.000000		

Unweighted Statistics

R-squared	0.283888	Mean dependent var	2.694769
Sum squared resid	145.8949	Durbin-Watson stat	0.480441

4. Uji Chow

Redundant Fixed Effects Tests

Equation: Untitled

Test cross-section fixed effects

Effects Test	Statistic	d.f.	Prob.
Cross-section F	13.053944	(12,49)	0.0000
Cross-section Chi-square	93.232258	12	0.0000

Cross-section fixed effects test equation:

Dependent Variable: Y

Method: Panel Least Squares

Date: 09/23/19 Time: 06:25

Sample: 2014 2018

Periods included: 5

Cross-sections included: 13

Total panel (balanced) observations: 65

Variable	Coefficient	Std. Error	t-Statistic	Prob.
X1	34.38423	11.51398	2.986302	0.0041
X2	0.150893	0.046941	3.214510	0.0021
X3	0.687316	0.303418	2.265245	0.0271
C	-19.75643	6.686957	-2.954473	0.0044

R-squared	0.343629	Mean dependent var	2.694769
Adjusted R-squared	0.311348	S.D. dependent var	1.784183
S.E. of regression	1.480605	Akaike info criterion	3.682342
Sum squared resid	133.7237	Schwarz criterion	3.816151
Log likelihood	-115.6761	Hannan-Quinn criter.	3.735138
F-statistic	10.64508	Durbin-Watson stat	0.513193
Prob(F-statistic)	0.000010		

5. Uji Hausman

Correlated Random Effects - Hausman Test

Equation: Untitled

Test cross-section random effects

Test Summary	Chi-Sq. Statistic	Chi-Sq. d.f.	Prob.
Cross-section random	2.447512	3	0.4849

Cross-section random effects test comparisons:

Variable	Fixed	Random	Var(Diff.)	Prob.
X1	5.705760	22.022365	414.624283	0.4230
X2	0.204237	0.190709	0.000781	0.6282
X3	1.505428	1.329549	0.013269	0.1268

Cross-section random effects test equation:

Dependent Variable: Y

Method: Panel Least Squares

Date: 09/23/19 Time: 06:27

Sample: 2014 2018

Periods included: 5

Cross-sections included: 13

Total panel (balanced) observations: 65

Variable	Coefficient	Std. Error	t-Statistic	Prob.
C	-3.942612	16.19191	-0.243493	0.8086
X1	5.705760	27.73184	0.205748	0.8378
X2	0.204237	0.055137	3.704194	0.0005
X3	1.505428	0.295595	5.092867	0.0000

Effects Specification

Cross-section fixed (dummy variables)

R-squared	0.843605	Mean dependent var	2.694769
Adjusted R-squared	0.795729	S.D. dependent var	1.784183
S.E. of regression	0.806385	Akaike info criterion	2.617231
Sum squared resid	31.86260	Schwarz criterion	3.152464
Log likelihood	-69.05999	Hannan-Quinn criter.	2.828415
F-statistic	17.62064	Durbin-Watson stat	2.233651
Prob(F-statistic)	0.000000		



CURRICULUM VITAE

A. Biodata Pribadi

Nama Lengkap : Muhammad Zaenal Abidin, S.H.I
Jenis Kelamin : Laki-laki
TTL : Bojonegoro, 19 Juni 1991
Alamat asal : Jl. Pemuda Gg. Cokro No. 2
RT.08 RW.02 Kel. Ngrowo
Kab. Bojonegoro
Alamat tinggal : Jalan Taqwa No. 3 Suronatan
Kota Yogyakarta
Email : zaenalabidin683@gmail.com
No HP : 0821 3171 6090



B. Latar Belakang Pendidikan

Jenjang	Nama Sekolah	Tahun
TK	TK. Perwanida Bojonegoro	1996 - 1997
MI	MIN Kepatihan Bojonegoro	1997 – 2003
SMP	SMP Plus Ar-Rahmat Bojonegoro	2003 – 2006
SMA	Pondok Modern Darussalam Gontor	2006 – 2009
S1	Institut Studi Islam Darussalam Gontor	2010 – 2014