

**PERBANDINGAN KINERJA BANK SYARIAH MANDIRI DAN
BNI SYARIAH DENGAN MENGGUNAKAN PENDEKATAN
MAQASHID SYARIAH INDEX DAN *INTELLECTUAL CAPITAL***



STATE ISLAMIC UNIVERSITY
SUNAN KALIJAGA
YOGYAKARTA

SKRIPSI

DIAJUKAN KEPADA FAKULTAS EKONOMI DAN BISNIS ISLAM
UNIVERSITAS ISLAM NEGERI SUNAN KALIJAGA YOGYAKARTA
UNTUK MEMENUHI SEBAGIAN DARI SYARAT-SYARAT
MEMPEROLEH GELAR SARJANA SETARA SATU
DALAM ILMU EKONOMI ISLAM

Oleh:

INTAN PUTRI YANTI MUNGgaran

NIM: 13820045

Dosen Pembimbing:

Jauhar Faradis, S.H.I, M.Si.

NIP. 19840523 201101 1 008

**PRODI PERBANKAN SYARIAH
FAKULTAS EKONOMI DAN BISNIS ISLAM
UNIVERSITAS ISLAM NEGERI SUNAN KALIJAGA
YOGYAKARTA**

2019



KEMENTERIAN AGAMA REPUBLIK INDONESIA
UNIVERSITAS ISLAM NEGERI SUNAN KALIJAGA
FAKULTAS EKONOMI DAN BISNIS ISLAM
Alamat : Jl. MarsdaAdisucipto, Telp (274) 589621, 512474, Fax. (274) 586117
E-mail: febi@uin-suka.ac.id Yogyakarta 55281

PENGESAHAN TUGAS AKHIR

Nomor : B-452/Un.02/DEB/PP.00.9/05/2019

Skripsi/tugas akhir dengan judul: " PERBANDINGAN KINERJA BANK
SYARIAH MANDIRI DANBNI
SYARIAH DENGAN MENGGUNAKAN
PENDEKATAN *MAQASHID SYARIAH*
INDEX DAN INTELLECTUAL CAPITAL"


Yang dipersiapkan dan disusun oleh:

Nama : Intan Putri Yanti Munggaran
NIM : 13820045
Telah diujikan pada : Selasa, 19 Maret 2019
Nilai ujian Tugas Akhir : A-


dinyatakan telah diterima oleh Fakultas Ekonomi dan Bisnis Islam UIN Sunan Kalijaga
Yogyakarta.

TIM UJIAN TUGAS AKHIR


Ketua Sidang


Jaenar Faradis, S.H.I., M.A.
NIP. 19840523 201101 1 008

Penguji I


Joko Setyono, S.E., M.Si.
NIP. 19730702 200212 1 003

Penguji II


Farid Hidavat, S.H., M.Si.
NIP. 19810726 201503 1 002

Yogyakarta, 09 Mei 2019
UIN Sunan Kalijaga Yogyakarta
Fakultas Ekonomi dan Bisnis Islam
DEKAN


Dr. H. Syafiq Mahmadah Hanafi, M.Ag
NIP. 19670518 199703 1 003

SURAT PERSETUJUAN SKRIPSI

Hal: Skripsi Saudara Intan Putri Yanti Munggaran

Kepada

Yth. Bapak Dekan Ekonomi dan Bisnis Islam

UIN Sunan Kalijaga

di Yogyakarta

Assalamu'alaikum Wr. Wb.

Setelah membaca, meneliti, dan mengoreksi serta menyarankan perbaikan seperlunya, maka kami berpendapat bahwa skripsi saudara:

Nama : Intan Putri Yanti Munggaran

NIM : 13820045

Judul Skripsi : PERBANDINGAN KINERJA BANK SYARIAH
MANDIRI dan BNI SARIAH dengan MENGGUNAKAN
PENDEKATAN *MAQASHID SYARIAH INDEX* dan
INTELLECTUAL CAPITAL


Sudah dapat diajukan kepada Fakultas Ekonomi dan Bisnis Islam jurusan Perbankan Syari'ah Universitas Islam Negeri Sunan Kalijaga Yogyakarta sebagai salah satu syarat untuk memperoleh gelar sarjana strata satu dalam Ilmu Ekonomi Islam.

Dengan ini kami mengharapkan agar skripsi saudara tersebut dapat segera dimunaqosyahkan. Untuk itu kami mengucapkan terimakasih.

Wassalamu'alaikum Wr. Wb.

Yogyakarta, 08 November 2018

Pembimbing


Jaunhar Paradis S.H.I.,M.A.
NIP: 19840523 201101 1 008

SURAT PERNYATAAN KEASLIAN

Assalamu'alaikum Wr. Wb.

Yang bertanda tangan di bawah ini, saya:

Nama : Intan Putri Yanti Munggaran

NIM : 13820045

Prodi / Fakultas : Perbankan Syariah / Ekonomi dan Bisnis Islam

Menyatakan bahwa skripsi yang berjudul **“Perbandingan Kinerja Bank Syariah Mandiri dan BNI Syariah dengan Menggunakan Pendekatan *Maqashid Syariah Index* dan *Intellectual Capital*”** adalah benar-benar merupakan hasil karyapenyusun sendiri, bukan duplikasi ataupun saduran dari karya orang lain, kecuali pada bagian yang telah dirujuk dan disebut dalam *bodynote* atau daftar pustaka. Apabila di lain waktu terbukti adanya penyimpangan dalam karya ini, maka tanggung jawab sepenuhnya ada pada penyusun.

Demikian surat pernyataan ini saya buat agar dapat dimaklumi, dan dipergunakan sebagaimana perlunya.

Wassalamu'alaikum Wr. Wb.

Yogyakarta, 08 November 2018



Penyusun

Inten Putri Yanti Munggaran
NIM. 13820045

**HALAMAN PERNYATAAN PERSETUJUAN PUBLIKASI
UNTUK KEPENTINGAN AKADEMIK**

Sebagai civitas akademik Universitas Islam Negeri Sunan Kalijaga Yogyakarta, saya yang bertanda tangan di bawah ini:

Nama : Intan Putri Yanti Munggaran
NIM : 13820045
Jurusan/Program Studi : Perbankan Syariah
Fakultas : Ekonomi dan Bisnis Islam
Jenis Karya : Skripsi

Demi pengembangan ilmu pengetahuan, menyetujui untuk memberikan kepada Universitas Islam Negeri Sunan Kalijaga Yogyakarta Hak Bebas Royalti Non-eksklusif (*Non-exclusive Royalty-Free Right*) atas karya ilmiah saya yang berjudul:

“PERBANDINGAN KINERJA BANK SYARIAH MANDIRI dan BNI SYARIAH dengan MENGGUNAKAN PENDEKATAN *MAQASHID SYARIAH INDEX* dan *INTELLECTUAL CAPITAL*”


Beserta perangkat yang ada (jika diperlukan). Dengan Hak Bebas Royalti Non-eksklusif ini Universitas Islam Negeri Sunan Kalijaga Yogyakarta berhak menyimpan, mengalih media/formatkan, mengelola dalam bentuk pangkalan data (*database*), merawat, dan mempublikasikan tugas akhir saya selama tetap mencantumkan nama saya sebagai penulis/pencipta dan sebagai pemilik Hak Cipta.

Demikian pernyataan ini saya buat dengan sebenarnya.

Dibuat di: Yogyakarta

Pada Tanggal: 08 November 2018

Yang menyatakan



(Intan Putri Yanti Munggaran)

MOTTO

“Hari ini kejam”

“Hari esok akan lebih kejam lagi”

“Dan lusa bakal jadi hari yang indah”



STATE ISLAMIC UNIVERSITY
SUNAN KALIJAGA
YOGYAKARTA

HALAMAN PERSEMBAHAN

Puji syukur kehadiran Allah SWT dan shalawat serta salam
tercurahkan kepada Nabi Muhammad SAW

Skripsi ini saya persembahkan kepada:

Ayahanda Nur Khamid dan Ibunda Sholihah, sebagai tanda bakti,
hormat dan rasa terimakasih yang tak terhingga kupersembahkan
kara kecil ini kepada Mamah dan Bapak yang telah memberikan
kasih sayang, segala dukungan dan cinta kasih yang tiada terhingga
tak mungkin dapat kubalas hanya dengan selembar kertas. Semoga
ini menjadi langkah awal untuk membuat Mamah dan Bapak
bahagia.

Untuk Adik-adikku, Oktavina, dan Indriani tiada hal yang paling
mengharukan saat kumpul bersama kalian, walau sering bertengkar
tapi itu adalah warna yang tak bisa tergantikan. Terimakasih atas
do'a dan semangat kalian selama ini.

Sebagai tanda cinta kasih adek, adek persembahkan karya kecil ini
untuk kakak. Terima kasih atas kasih sayang, perhatian, dan
kesabaranmu yang telah memberikanku semangat dan nasehat
dalam menyelesaikan tugas akhir ini.

Keluarga besar Mahasiswa Perbankan Syariah Angkatan 2013,
terima kasih atas bantuannya selama ini, semoga keakraban ini
selalu terjaga.

Serta Almamater tercinta

UIN SUNAN KALIJAGA YOGYAKARTA

PEDOMAN TRANSLITERASI ARAB-LATIN

Transliterasi kata-kata Arab yang dipakai dalam penyusunan skripsi ini berpedoman pada Surat Keputusan Bersama Menteri Agama dan Menteri Pendidikan dan Kebudayaan Republik Indonesia Nomor: 158/1987 dan 0543b/U/1987.

A. Konsonan Tunggal

Huruf Arab	Nama	Huruf Latin	Keterangan
ا	Alif	tidak dilambangkan	tidak dilambangkan
ب	Bā'	B	Be
ت	Tā'	T	Te
ث	Sā'	ṣ	es (dengan titik di atas)
ج	Jīm	J	Je
ح	Hā'	ḥ	ha (dengan titik di bawah)
خ	Khā'	Kh	ka dan ha
د	Dāl	D	De
ذ	Zāl	ẓ	zet (dengan titik di atas)
ر	Rā'	R	Er
ز	Zāi	Z	Zet
س	Sīn	S	Es
ش	Syīn	Sy	es dan ye
ص	Sād	ṣ	es (dengan titik di bawah)
ض	Dād	ḍ	de (dengan titik di bawah)
ط	Tā'	ṭ	te (dengan titik di bawah)
ظ	Zā'	ẓ	zet (dengan titik di bawah)
ع	'Ain	‘	koma terbalik di atas
غ	Gain	G	Ge

ف	Fā'	F	Ef
ق	Qāf	Q	Qi
ك	Kāf	K	Ka
ل	Lām	L	'el
م	Mim	M	'em
ن	NūN	N	'en
و	Wāwu	W	W
هـ	Hā'	H	Ha
ء	Hamzah		Apostrof
ي	Yā'	Y	Ye

B. Konsonan Rangkap karena Syaddah Ditulis Rangkap

متعددة	Ditulis	Muta'addidah
عدة	Ditulis	'iddah

C. *Tā' marbūṭah*

Semua *tā' marbūṭah* ditulis dengan *h*, baik berada pada akhir kata tunggal ataupun berada di tengah penggabungan kata (kata yang diikuti oleh kata sandang “al”). Ketentuan ini tidak diperlukan bagi kata-kata Arab yang sudah terserap dalam bahasa Indonesia, seperti shalat, zakat, dan sebagainya kecuali dikehendaki kata aslinya.

حكمة	ditulis	<i>Hikmah</i>
علة	ditulis	'illah
كرامة الأولياء	ditulis	<i>karāmah al-auliyā'</i>

D. Vokal Pendek dan Penerapannya

-----	Fathah	ditulis	A
-----	Kasrah	ditulis	i
-----	Ḍammah	ditulis	u

فَعَلَ ذَكَرَ يَذْهَبُ	Fatḥah Kasrah Ḍammah	ditulis ditulis ditulis	<i>fa'ala</i> <i>ẓukira</i> <i>yaẓhabu</i>
------------------------------	----------------------------	-------------------------------	--

E. Vokal Panjang

1. fatḥah + alif جَاهِلِيَّة	ditulis	<i>Ā</i>
2. fatḥah + yā' mati تَنَسَى	ditulis	<i>jāhiliyyah</i> <i>ā</i>
3. Kasrah + yā' mati كَرِيم	ditulis	<i>tansā</i> <i>ī</i>
4. Ḍammah + wāwu mati فُرُوض	ditulis	<i>karīm</i> <i>ū</i>
	ditulis	<i>furūḍ</i>

F. Vokal Rangkap

1. fatḥah + yā' mati بَيْنَكُمْ	ditulis	<i>Ai</i>
2. fatḥah + wāwu mati قَوْل	ditulis	<i>bainakum</i> <i>au</i>
	ditulis	<i>qaul</i>

G. Vokal Pendek yang Berurutan dalam Satu Kata Dipisahkan dengan Apostrof

أَنْتُمْ أَعَدْتُمْ لَنْشُكْرْتُمْ	ditulis ditulis ditulis	<i>a'antum</i> <i>u'iddat</i> <i>la'in syakartum</i>
--	-------------------------------	--

H. Kata Sandang Alif + Lam

1. Bila diikuti huruf *Qamariyyah* maka ditulis dengan menggunakan huruf awal “al”

الْقُرْآنُ الْقِيَّاسُ	ditulis ditulis	<i>al-Qur'ān</i> <i>al-Qiyās</i>
---------------------------	--------------------	-------------------------------------

2. Bila diikuti huruf *Syamsiyyah* ditulis sesuai dengan huruf pertama *Syamsiyyah* tersebut

السَّمَاءِ الشَّمْسِ	ditulis ditulis	<i>as-Samā</i> <i>asy-Syams</i>
-------------------------	--------------------	------------------------------------

I. Penulisan Kata-kata dalam Rangkaian Kalimat

Ditulis menurut penulisannya

ذَوِي الْفُرُوضِ أَهْلِ السُّنَّةِ	ditulis ditulis	<i>ẓawī al-furūḍ</i> <i>ahl as-sunnah</i>
---------------------------------------	--------------------	--

KATA PENGANTAR

Assalamualaikum Wr. Wb

Puji syukur atas kehadiran Allah SWT yang telah memberikan rahmat dan karunia-Nya kepada penyusun, sehingga penyusun dapat menyelesaikan skripsi yang berjudul “Perbandingan Kinerja Bank Syariah Mandiri dan BNI Syariah dengan Menggunakan Pendekatan *Maqashid Syariah Index* dan *Intellectual Capital*”. Tidak lupa Sholawat serta salam saya panjatkan kepada junjungan kita Nabi Muhammad SAW. Semoga kita termasuk golongan umatnya dan mendapatkan syafaatnya di *Yaumul Qiyamah*. Amiin.

Skripsi ini penyusun ajukan sebagai salah satu syarat dalam menyelesaikan program pendidikan strata satu pada Program Studi Perbankan Syariah di Fakultas Ekonomi dan Bisnis Islam UIN Sunan Kalijaga Yogyakarta.

Dengan segala kekurangan dan keterbatasan yang ada pada skripsi ini, penyusun ucapkan terima kasih atas bantuan, dukungan dan motivasi dari berbagai pihak, baik secara langsung maupun tidak langsung. Secara khusus dengan kerendahan dan ketulusan hati penyusun mengucapkan terima kasih yang sebesar-besarnya kepada:

1. Bapak Prof. Drs. KH. Yudian Wahyudi, M.A., Ph.D., selaku Rektor Universitas Islam Negeri Sunan Kalijaga Yogyakarta.
2. Bapak Dr. H. Syafiq Mahmadah Hanafi, S.Ag., M.Ag., selaku Dekan Fakultas Ekonomi dan Bisnis Islam beserta jajarannya.
3. Bapak Joko Setyono, S.E., M.Si., selaku Kaprodi Perbankan Syariah, Fakultas Ekonomi dan Bisnis Islam UIN Sunan Kalijaga Yogyakarta.

4. Bapak Jauhar Faradis S.H.I., M.A., selaku dosen pembimbing yang telah membimbing, mengarahkan, dan memberikan masukan dengan penuh kesabaran kepada penyusun.
5. Staff pengajar Fakultas Ekonomi dan Bisnis Islam UIN Sunan Kalijaga yang tidak dapat saya sebutkan satu per satu atas ilmu, bimbingan, pelajaran, pengalaman, yang diberikan selama menempuh studi dan pengerjaan skripsi. Semoga ilmu yang telah penyusun terima dapat bermanfaat.
6. Kedua orangtua tercinta, Bapak Nur Khamid, Ibu Sholihah, adik-adik tersayangku Oktavina, dan Indriani yang tak henti-hentinya memberikan dukungan, motivasi serta bantuannya kepada penyusun dalam mengerjakan skripsi.
7. Kakakku, yang selalu bersedia meluangkan waktunya untuk menemani, mendukung, menyayangi dan menjadi *partner* terbaik bagi penyusun, dan yang selalu menghibur dikala penat melanda.
8. Sahabat-sahabatku Intan Puspita, Haerani, Muslikhul Ibad, Reni Septiani, Nurul Annisa dan Rois Sobri yang selalu membantu di saat saya membutuhkan bantuan dan bersedia mendengarkan keluh kesah saya serta memberikan saran terbaiknya saat mengerjakan skripsi ini. Semoga Allah mengabulkan semua keinginan kalian dan menjadi pribadi yang bermanfaat bagi manusia.
9. Sahabat-sahabatku Mbak Vira, Karinda, Desi, Zur, Aisyah, Rina, Natsha yang selalu membantu di saat saya membutuhkan. Semoga Allah memberikan kelancaran dalam setiap urusan kalian.
10. Teman-teman *Big Family of PS B* yang akan selalu kukenang dan teman-teman seperjuangan Perbankan Syariah angkatan 2013,

terimakasih atas perhatian dan kebaikan teman-teman. Kalian tidak akan pernah terlupakan.

11. Teman-teman KKN kelompok 57 terutama kepada ciwi-ciwi KKN, Kurnia, Oktina, Nisa, Desri yang telah memberikan ilmu baru dan keceriaan.
12. Keluarga Besar *Golden Coins* dan Lembaga Pendidikan dan Pelatihan Kopma UIN Sunan Kalijaga (LP2KIS) Yogyakarta yang selalu memotivasi, semoga kita dapat menggapai apa yang kita cita-citakan.
13. Semua pihak yang secara langsung ataupun tidak langsung turut membantu dalam penulisan skripsi ini. Semoga Allah membalas kebajikan kalian semua.
14. Mahasiswa angkatan 2013 Fakultas Ekonomi dan Bisnis Islam yang telah berbagi suka duka dari awal sampai akhir perkuliahan.

Wassalamu'alaikum Wr. Wb

Yogyakarta, 08 November 2018

STATE ISLAMIC UNIVERSITY
SUNAN KALIJAGA
YOGYAKARTA

Intan Putri Yanti Munggaran

DAFTAR ISI

HALAMAN JUDUL	i
PENGESAHAN TUGAS AKHIR	ii
SURAT PERSETUJUAN SKRIPSI.....	iii
SURAT PERNYATAAN KEASLIAN	iv
PERNYATAAN PERSETUJUAN PUBLIKASI.....	v
MOTTO	vi
HALAMAN PERSEMBAHAN.....	vii
PEDOMAN TRANSLITERASI ARAB-LATIN	viii
KATA PENGANTAR.....	xii
DAFTAR ISI	xv
DAFTAR GAMBAR.....	xviii
DAFTAR TABEL	xix
DAFTAR LAMPIRAN	xxi
ABSTRAK	xxiii
BAB I PENDAHULUAN	1
A. Latar Belakang.....	1
B. Rumusan Masalah	10
C. Tujuan dan Manfaat Penelitian.....	11
1. Tujuan Penelitian	11
2. Manfaat Penelitian.....	12
D. Sistematika Pembahasan	12
BAB II KERANGKA TEORI	14
A. Landasan Teori	14
1. Teori Kepatuhan	14
2. <i>Resource Based Theory</i>	15
3. Bank Syariah	17
4. Kinerja Bank Syariah dan Pengukurannya.....	20
5. <i>Maqashid Syariah</i> dan <i>Maqashid Syariah Index (MI)</i>	23
6. <i>Intellectual Capital</i>	28
B. Penelitian Terdahulu.....	33
C. Kerangka Pemikiran	37
D. Pengembangan Hipotesis.....	37

BAB III METODE PENELITIAN	46
A. Jenis dan Desain Penelitian	46
B. Populasi dan Sampel.....	47
C. Sumber data	47
D. Teknik Pengumpulan Data	48
E. Metode Analisis Data	48
F. Operasional Variabel	52
1. Menilai Kinerja <i>Maqashid Syariah</i>	52
2. Menilai Kinerja <i>Intellectual Capital</i>	64
 BAB IV HASIL PENELITIAN DAN PEMBAHASAN	70
A. Deskripsi Data.....	70
B. Gambaran Umum Perusahaan	71
1. Bank Syariah Mandiri.....	71
2. Bank BNI Syariah.....	75
C. Kinerja <i>Maqashid Syariah</i> Bank Syariah Mandiri dan BNI Syariah	77
1. Rasio Kinerja <i>Maqashid Syariah</i>	77
2. Indikator Kinerja dan <i>Maqashid Syariah Indeks</i>	85
3. <i>Maqashid Syariah Index</i>	89
4. Pembahasan	90
D. Kinerja <i>Intellectual Capital</i> Bank Syariah Mandiri dan BNI Syariah	92
1. Rasio Kinerja <i>Intellectual Capital</i>	92
2. Pembahasan	94
E. Analisis Statistik	97
1. Uji Deskriptif.....	97
2. Uji Normalitas.....	103
3. Uji <i>Independent Sample t-Test</i>	106
F. Interpretasi	114
1. <i>Maqashid Syariah</i>	114
2. <i>Intellectual Capital</i>	116

BAB V PENUTUP	119
A. Kesimpulan	119
B. Keterbatasan.....	122
C. Saran	122
DAFTAR PUSTAKA.....	124
LAMPIRAN-LAMPIRAN.....	129
CURRICULUM VITAE	137



DAFTAR GAMBAR

Gambar 2. 1 Kerangka Pemikiran	37
--------------------------------------	----



DAFTAR TABEL

Tabel 1.1	Perkembangan Bank Syariah di Indonesia Tahun 2011-2016	2
Tabel 1.2	Pangsa Pasar BSM dan BNI Syariah 2011-2016.....	9
Tabel 2.1	Penelitian Terdahulu	34
Tabel 3.1	Model Pengukuran Kinerja <i>Maqashid Syariah</i>	58
Tabel 3.2	Kode Rasio Kinerja <i>Maqashid Syariah</i>	59
Tabel 3.3	Bobot Rata-rata Tujuan dan Elemen Pengukuran <i>Maqashid Syariah Index</i>	60
Tabel 4.1	Rasio Kinerja <i>Maqashid Syariah</i> Tujuan Pertama BSM ..	78
Tabel 4.2	Rasio Kinerja <i>Maqashid Syariah</i> Tujuan Pertama BNI Syariah	79
Tabel 4.3	Rasio Kinerja <i>Maqashid Syariah</i> Tujuan Kedua BSM.....	81
Tabel 4.4	Rasio Kinerja <i>Maqashid Syariah</i> Tujuan Kedua BNI Syariah	82
Tabel 4.5	Rasio Kinerja <i>Maqashid Syariah</i> Tujuan Ketiga BSM	83
Tabel 4.6	Rasio Kinerja <i>Maqashid Syariah</i> Tujuan Ketiga BNI Syariah	84
Tabel 4.7	Indikator Kinerja <i>Maqashid Syariah</i> Tujuan Pertama BSM...85	
Tabel 4.8	Indikator Kinerja <i>Maqashid Syariah</i> Tujuan Pertama BNI Syariah	86
Tabel 4.9	Indikator Kinerja <i>Maqashid Syariah</i> Tujuan Kedua Tahun 2011-2016	87
Tabel 4.10	Indikator Kinerja <i>Maqashid Syariah</i> Tujuan Kedua BNI Syariah	87
Tabel 4.11	Indikator Kinerja <i>Maqashid Yariah</i> Tujuan Ketiga BSM	88
Tabel 4.12	Indikator Kinerja <i>Maqashid Syariah</i> Tujuan Ketiga BNI Syariah	88
Tabel 4.13	<i>Maqashid Syariah Index</i> BSm dan BNI Syariah Tahun 2011-2016.....	89

Tabel 4.14	Nilai VACA BSM dan BNI Syariah.....	93
Tabel 4.15	Nilai VAHU BSM dan BNI Syariah.....	93
Tabel 4.16	Nilai STVA BSM dan BNI Syariah.....	94
Tabel 4.17	Indikator Kinerja <i>Intellectual Capital</i> BSM Tahun 2011-2016	94
Tabel 4.18	Indikator Kinerja <i>Intellectual Capital</i> BSM Tahun 2011-2016	96
Tabel 4.19	Hasil Uji Deskriptif BSM untuk Kinerja <i>Maqashid Syariah</i>	98
Tabel 4.20	Hasil Uji Deskriptif BNI Syariah untuk Kinerja <i>Maqashid Syariah</i>	99
Tabel 4.21	Hasil Uji Deskriptif BSM untuk Kinerja <i>Intellectual Capital</i>	100
Tabel 4.22	Hasil Uji Deskriptif BNI Syariah untuk Kinerja <i>Intellectual Capital</i>	101
Tabel 4.23	Hasil Uji Normalitas untuk Kinerja <i>Maqashid Syariah</i>	103
Tabel 4.24	Hasil Uji Normalitas untuk Kinerja <i>Intellectual Capital</i>	104
Tabel 4.25	Ringkasan Hasil Uji Normalitas	105
Tabel 4.26	Hasil Uji <i>Indeendent Simple Test</i> untuk Kinerja <i>Maqashid Syariah</i>	106
Tabel 4.27	Ringkasan Hasil Uji <i>Independent Simple Test</i> untuk <i>Maqashid Syariah</i>	110
Tabel 4.28	Hasil Uji <i>Independent Sample Test</i> untuk Kinerja <i>Intellectual Capital</i>	110
Tabel 4.29	Ringkasan Hasil Uji <i>Independent Sample Test</i> untuk Kinerja <i>Intellectual Capital</i>	114

DAFTAR LAMPIRAN

Lampiran 1	Data Elemen Kinerja Maqashid Syariah	129
Lampiran 2	Data Pengukuran Rasio Maqashid Syariah	130
Lampiran 3	Data Elemen Kinerja Intellectual Capital.....	130
Lampiran 4	Data Perhitungan Rasio Kinerja Intellectual Capital	131
Lampiran 5	Hasil Uji Deskriptif untuk Kinerja Maqashid Syariah	131
Lampiran 6	Hasil Uji Deskriptif untuk Kinerja Intellectual Capital.....	131
Lampiran 7	Hasil Uji Normalitas untuk Kinerja Maqashid Syariah.....	133
Lampiran 8	Hasil Uji Normalitas untuk Kinerja Intellectual Capital	134
Lampiran 9	Hasil Uji Independent Sample Test untuk Kinerja Maqashid Syariah	135
Lampiran 10	Hasil Uji Independent Sample Test untuk Kinerja Intellectual Capital.....	136
Lampiran 11	<i>Curriculum Vitae</i>	137

STATE ISLAMIC UNIVERSITY
SUNAN KALIJAGA
YOGYAKARTA

BAB I

PENDAHULUAN

A. Latar Belakang

Islam merupakan agama yang universal dan komprehensif. Universal berarti Islam merupakan agama tanpa memandang jabatan, warna kulit, suku dan bangsa. Komprehensif berarti Islam mencakup seluruh aspek kehidupan manusia (aspek politik, ekonomi, sosial budaya, pendidikan dan sebagainya). Tujuan utama ajaran Islam adalah mendorong kesejahteraan (*falah*) bagi seluruh umat manusia tanpa memandang ras, umur, jenis kelamin, dan bangsa. *Falah* merupakan tujuan hidup dari segala aktifitas setiap manusia yang dibawa oleh Islam, hal ini mencakup aspek spiritual dan moralitas, sosial dan budaya, bagi kehidupan manusia, politik, ekonomi dan aktifitas lainnya yang dilaksanakan sesuai dengan prinsip syariah (Afrinaldi, 2013: 02).

Kegiatan ekonomi merupakan salah satu bentuk ibadah yang mengaitkan hubungan antar sesama manusia, oleh karena itu kegiatan ekonomi tidak dapat terlepas dari aspek aqidah dan akhlak (Ashar, 2015). Salah satu bagian dari ekonomi Islam yang dianggap paling berkembang saat ini adalah perbankan syariah. Menurut KBBI (Kamus Besar Bahasa Indonesia), Perbankan syariah merupakan lembaga keuangan yang beroperasi berdasarkan prinsip-prinsip syariah (hukum Islam).

Perkembangan perbankan syariah semakin besar dengan didirikannya *Islamic Development Bank* (IDB) pada tahun 1975

yang berpusat di Jeddah yang kemudian memicu berdirinya bank-bank Islam di seluruh dunia termasuk di kawasan Eropa. Di Timur Tengah bank-bank Islam bermunculan seperti *Dubai Islamic Bank* (1975), dan *Kuwait Finance House* (1977). Di Asia Tenggara, perkembangan perbankan syariah terjadi pada awal tahun 1983 dengan berdirinya *Bank Islam Malaysia Berhad* (BIMB) yang disusul dengan berdirinya bank syariah pertama di Indonesia yaitu Bank Muamalat Indonesia tahun 1993 (Karim, 2010: 25).

Perkembangan perbankan syariah semakin pesat setelah disahkannya Undang-undang No. 21 tahun 2008 tentang Perbankan Syariah (Karim, 2010). Jumlah usaha perbankan syariah dalam kurun waktu satu tahun terakhir, khususnya Bank Umum Syariah (BUS) dan Unit Usaha Syariah (UUS), mengalami pertumbuhan yang sangat pesat. Berikut ini merupakan tabel perkembangan perbankan syariah di Indonesia dari tahun 2011 hingga Juli tahun 2016:¹

Tabel 1.1 Perkembangan Bank Syariah di Indonesia Tahun 2011-2016

Indikator	2011	2012	2013	2014	2015	2016
Bank Umum Syariah						
Jumlah Bank	11	11	11	12	12	13
Jumlah Kantor	1401	1745	1998	2163	1990	1869
Jumlah Pekerja	21820	24111	26717	41393	51413	51110
Unit Usaha Syariah						
Jumlah Bank	24	24	23	22	22	21
Jumlah Kantor	336	517	590	320	311	332
Jumlah Pekerja	2067	3108	11511	4425	4403	4487

¹www.ojk.go.id diakses pada tanggal 01 April 2018 pukul 22.17 WIB.

Bank Perkreditan Rakyat Syariah						
Jumlah Bank	155	158	163	163	163	166
Jumlah Kantor	364	401	402	439	446	453
Jumlah Pekerja	3773	4359	4826	4704	5102	4372

Sumber: Statistik Perbankan Syariah

Tabel di atas menunjukkan bahwa, Pada tahun 2011 sampai 2013, Bank Syariah memiliki 11 Bank Umum Syariah yang kemudian mengalami kenaikan di tahun 2014 dan 2015 menjadi 12 Bank Umum Syariah, serta pada bulan Desember 2017 terdapat 13 Bank Umum Syariah di Indonesia.

Pada 2016 lalu, Tempo Media Group dan *Indonesia Banking Shcool* kembali mengadakan IBA tersebut untuk memberikan penghargaan kepada bank-bank dengan kinerja terbaik pada tahun 2015. Pada tahun 2016 ini ada penghargaan *Best Bank in Remuneration* dan penghargaan baru, yaitu Unit Usaha Syariah. Total ada lima kategori penghargaan dalam Indonesia Banking Award 2016. bank-bank yang memiliki kinerja terbaik di Indonesia dibagi menjadi enam kategori, yaitu *The Most Efficient Bank, The Most Reliable Bank, Diversity of the Board, The Best Bank in Retail Banking Services, The Best Bank in Productivity, dan The Best Sharia Business Unit.*

BRI Syariah, Syariah Bukopin, dan BNI Syariah merupakan bank syariah yang mendapatkan penghargaan dalam kategori *The Most Reliable Bank* untuk kategori Bank Syariah aset antara Rp50-Rp100 triliun.²Selain IBA yang merupakan

² <https://bisnis.tempo.co/read/802469/inilah-bank-peraih-indonesia-banking-award> diakses pada tanggal 4 Mei 2018

program yang memberikan penghargaan terhadap bank-bank di Indonesia, pada tahun 2016 lalu pula dilaksanakan program “*Best Syariah Award 2016*” yang mana program ini memberikan penghargaan kepada bank-bank syariah di Indonesia. *Best Syariah Award 2016* memberikan penghargaan kepada 13 institusi keuangan syariah terbaik, 9 produk keuangan syariah terbaik dan 3 tokoh syariah. PT BNI Syariah kembali menjadi bank syariah terbaik dengan kategori aset di atas Rp 10 triliun.³ Dengan adanya IBA dan *Best Syariah Award* ini membuktikan bahwa bank-bank yang ada di Indonesia harus selalu memperhatikan kinerjanya terutama Bank Syariah.

Sebagai salah satu entitas keuangan yang berhubungan dengan banyak pihak (*stakeholder*), perbankan syariah memiliki amanah untuk melakukan pertanggungjawaban mengenai kinerja perbankan. Hal tersebut sesuai dengan nilai-nilai dalam prinsip akuntansi. Bentuk pertanggungjawaban tersebut diinterpretasikan dalam laporan keuangan dan laporan pendukung lainnya sebagai media yang akan disampaikan kepada para *stakeholder* yang salah satu fungsinya sebagai evaluasi kinerja perbankan selama satu tahun.

Evaluasi kinerja perbankan syariah saat ini cenderung memprioritaskan aspek pencarian laba. Hal ini cenderung menepikan peran perbankan syariah dalam fungsi sosialnya (Ashar, 2015). Penilaian kinerja pada perbankan konvensional

³ <https://www.gomuslim.co.id/read/news/2016/08/11/1157/inilah%20-daftar-pemenang-best-syariah-award-2016> diakses pada tanggal 4 Mei 2018

maupun syariah biasanya hanya dilihat dari pengukuran kinerja keuangan dengan menggunakan rasio CAMELS (*Capital, Asset, Management, Earning, Liquidity, Sensivity of Market Risk*) dan EVA (*Economic Value Added*) (Antonio *et al*, 2012).

Apabila perbankan syariah hanya menggunakan pengukuran yang sama dengan perbankan konvensional untuk mengukur kinerjanya, akan terdapat nilai yang tidak sebanding dari penggunaan indikator kinerja perbankan konvensional dengan objek yang lebih luas yang terdapat pada perbankan syariah (Mohammed *et al*, 2008). Hal tersebut memunculkan asumsi pada beberapa peneliti bahwa diperlukannya pergeseran paradigma untuk menjawab pertanyaan mengenai bagaimana cara melakukan pengukuran kinerja perbankan syariah yang tidak terbatas pada pengukuran dengan rasio keuangan saja. Oleh karena itu, diperlukan pengembangan pengukuran fungsi sosial dari perbankan syariah disamping kinerja keuangan yang selama ini ada (Ashar, 2015).

Fondasi dari ekonomi islam adalah berdasarkan konsep ekonomi yang berjalan dengan baik, mengutamakan persaudaraan dan keadilan, distribusi yang seimbang dalam pendapatan, serta kebebasan individual dalam konteks kesejahteraan sosial. Oleh karena itu, institusi-institusi keuangan syariah memiliki fitur yang khusus untuk mewujudkan transaksi keuangan sesuai dengan fondasi ekonomi Islam seperti melarang bunga bank, mengutamakan kepentingan umum, percepatan pembangunan, penciptaan ekonomi yang sejahtera, menentukan ekonomi dan

sosial yang berlandaskan keadilan, serta distribusi pendapatan yang seimbang (Umer, 1979).

Penilaian tujuan pada bank syariah tidak hanya dinilai dari tinggi rendahnya nilai profitabilitas seperti perbankan konvensional, namun juga mempertimbangkan aspek yang seharusnya diperhitungkan dalam penilaian perusahaan perbankan syariah. Aspek tersebut yakni berbentuk sebagai indeks kemanfaatan lembaga keuangan dengan mengukur pertumbuhan lima parameter seperti: *Aql, Dien, Nasl, Nafs* dan *Maal* (Suharto, 2014). Apapun yang dapat menjamin terpenuhinya lima esensi tersebut dikatakan *maslahah* dan setiap hal yang tidak memenuhi esensi tersebut dikatakan *mafsadah* atau kerusakan (Antonio *et al*, 2012).

Pengukuran kinerja dengan *maqashid syariah index* bermanfaat dalam mengukur sejauh mana tingkat pencapaian tujuan syariah yang berhasil dicapai dan sejauh mana kualitas nilai-nilai syariah diterapkan dalam perbankan. Hal tersebut merupakan aspek penilaian utama pada *maqashid syariah index* sebagai pendukung laporan pengukuran kinerja lainnya. *Maqashid syariah index* juga mempertimbangkan aspek *sustainability* dimana dalam indikator penilaiannya *indeks* ini memperhatikan kesejahteraan bank itu sendiri dengan melakukan rasio pengukuran laba pada tujuan kepentingan masyarakat. Hal ini dikarenakan bank juga membutuhkan dana untuk keberlangsungan aktivitas operasi dan usaha perbankan. Ketika laba yang diperoleh tinggi dibandingkan dengan pemanfaatan

aset yang digunakan, industri perbankan syariah akan mampu mendistribusikan pendapatannya kepada *stakeholder* yang terkait secara langsung maupun tidak langsung (Antonio, 2012). Tingginya rasio tersebut akan membuat prospek bank syariah kedepannya menjadi baik dan *sustainable* (Kupussamyet all, 2010).

Selain itu juga, sektor perbankan merupakan sektor bisnis yang bersifat “*intellectually intensive*” dan termasuk sektor jasa, dimana layanan pelanggan sangat bergantung pada intelek/akal/kecerdasan modal manusia (Kamath, 2007). Sumber daya perbankan yang baik akan menghasilkan kinerja yang baik pula dan hasilnya akan berbeda jika dikelola oleh orang yang kurang memiliki pengetahuan tentang perbankan.

Hal ini menjadi salah satu faktor yang dapat menghambat pertumbuhan perbankan syariah dan kalah bersaing dengan perbankan konvensional karena pengetahuan karyawan akan ekonomi syariah masih sedikit. Perubahan kondisi ekonomi di dunia, membuat pengetahuan berbasis sumber daya manusia (*knowledge-based resources*) menjadi faktor utama dalam keberlangsungan kompetisi diantara perusahaan saat ini. *Intellectual Capital* (IC) atau dalam Bahasa Indonesia biasa disebut dengan modal intelektual merupakan komponen yang dimiliki oleh suatu perusahaan dalam mengukur nilai sumber daya manusia di dalamnya.

Ulum (2013) dalam penelitiannya, memformulasikan model penilaian kinerja IC untuk perbankan syariah yang dinamakan iB-

VAIC (*Islamic Banking Value Added Intellectual Coefficient*) yang mana merupakan modifikasi dari model yang telah ada yaitu VAIC. VAIC didesain untuk mengukur kinerja IC perusahaan-perusahaan dengan jenis transaksi yang umum. Sementara perbankan syariah memiliki jenis transaksi sendiri yang relatif berbeda dari perbankan konvensional. Oleh karena itu, dalam penelitian ini akan menggunakan metode iB-VAIC yang dikembangkan oleh *Ulum* tersebut.

Berdasarkan fenomena di atas maka tujuan penelitian ini adalah untuk menganalisis perbandingan kinerja perbankan syariah yang ditinjau dari pendekatan *maqashid index* dan *intellectual capital*. Peneliti akan membandingkan 2 (dua) Bank Umum Syariah yang dijadikan subjek penelitian, yaitu Bank Syariah Mandiri dan BNI Syariah, karena kedua bank tersebut memiliki pangsa pasar yang cukup besar di perbankan syariah Indonesia. Berikut merupakan data total aset yang dimiliki oleh Bank Syariah Mandiri dan BNI Syariah dibanding dengan total seluruh Bank Umum Syariah dan Unit Usaha Syariah di Indonesia:

STATE ISLAMIC UNIVERSITY
SUNAN KALIJAGA
YOGYAKARTA

Tabel 1.2 Pangsa Pasar BSM dan BNI Syariah 2011-2016

Indikator	2011	2012	2013	2014	2015	2016
Total Aset BUS dan UUS	145,46	195,01	242,27	272,34	296,26	356,30
Total DPK BUS dan UUS	115,41	147,51	183,53	217,85	231,17	279,33
Aset BSM	48,672	54,229	63,965	66,956	70,37	78,832
DPK BSM	42,618	47,409	56,461	59,821	62,113	69,95
Aset BNI Syariah	8,467	10,645	14, 708	19,492	23,017	28,314
DPK BNI Syariah	6,752	8,958	11,422	16,246	19,323	24,233

Sumber: Annual Report BSM dan BNI Syariah tahun 2011-2016 dan Data Statistik Perbankan Syariah

Berdasarkan uraian latar belakang di atas, perlu dilakukan penelitian lebih lanjut mengenai kinerja lembaga keuangan syariah, dalam hal ini adalah lembaga keuangan di Indonesia, terutama bank besar yang telah memiliki nama atau telah dikenal oleh masyarakat Indonesiaserta mendapat peringkat terbaik bank syariah di Indonesia 2017 yakni Bank Syariah Mandiri, BNI Syariah, dan BRI Syariah. Penulis bermaksud melakukan penelitian dengan objek yang berbeda dari penelitian terdahulu. Penulis mengharapkan penelitian ini dapat menambah pengetahuan. Untuk itu penulis akan memberikan judul penelitian: **“PERBANDINGAN KINERJA BANK SYARIAH MANDIRI DAN BNI SYARIAH DENGAN MENGGUNAKAN PENDEKATAN MAQASHID SYARIAH INDEX DAN INTELLECTUAL CAPITAL”**

B. Rumusan Masalah

Berdasarkan latar belakang masalah yang telah diuraikan, maka perumusan masalah yang akan dibahas dalam penelitian ini adalah sebagai berikut:

1. Apakah terdapat perbedaan kinerja berdasarkan indeks *maqashid (Maqashid Syariah Index)* antara Bank Syariah Mandiri dan BNI Syariah selama tahun 2011-2016?
2. Apakah terdapat perbedaan antara nilai tujuan syariah pendidikan individual pada Bank Syariah Mandiri dan BNI Syariah selama tahun 2011-2016?
3. Apakah terdapat perbedaan antara nilai tujuan syariah perwujudan keadilan pada Bank Syariah Mandiri dan BNI Syariah selama tahun 2011-2016?
4. Apakah terdapat perbedaan antara nilai tujuan syariah kepentingan masyarakat pada Bank Syariah Mandiri dan BNI Syariah selama tahun 2011-2016?
5. Apakah terdapat perbedaan kinerja berdasarkan *Intellectual Capital* antara Bank Syariah Mandiri dan BNI Syariah selama tahun 2011-2016?
6. Apakah terdapat perbedaan *Value Added Capital Employed* pada Bank Syariah Mandiri dan BNI Syariah selama tahun 2011-2016?
7. Apakah terdapat perbedaan *Value Added Human Capital* pada Bank Syariah Mandiri dan BNI Syariah selama tahun 2011-2016?

8. Apakah terdapat perbedaan *Structural Capital Value Added* pada Bank Syariah Mandiri dan BNI Syariah selama tahun 2011-2016?

C. Tujuan dan Manfaat Penelitian

1. Tujuan Penelitian

Berdasarkan rumusan masalah penelitian yang telah penulis jabarkan di atas, maka tujuan dari penelitian ini adalah:

- a. Untuk menganalisis kinerja Bank Syariah Mandiri dilihat dari aspek *maqashid syariah* dengan menggunakan pendekatan *maqashid syariah index*.
- b. Untuk menganalisis kinerja BNI Syariah dilihat dari aspek *maqashid syariah* dengan menggunakan pendekatan *maqashid syariah index*.
- c. Untuk menganalisis kinerja Bank Syariah Mandiri dilihat dari aspek *intellectual capital* dengan menggunakan pendekatan *Islamic Banking Value Added Intellectual Coefficient (iB-VAIC)*.
- d. Untuk menganalisis kinerja BNI Syariah dilihat dari aspek *intellectual capital* dengan menggunakan pendekatan *Islamic Banking Value Added Intellectual Coefficient (iB-VAIC)*.
- e. Mengetahui perbandingan pengukuran kinerja perbankan syariah di Indonesia antara *maqashid index* dan *intellectual capital*.

2. Manfaat Penelitian

Penelitian ini diharapkan dapat bermanfaat bagi semua pihak, diantaranya:

a. Bagi Akademik

Penelitian ini diharapkan dapat menambah pengetahuan dan wawasan dengan cara memberikan kontribusi terhadap pengembangan teori khususnya dalam menganalisis kinerja bank syariah untuk dijadikan bahan rujukan atau referensi untuk penelitian selanjutnya.

b. Bagi Praktisi

Penelitian ini diharapkan menjadi bahan acuan dalam mengukur kinerja perbankan syariah tidak hanya dari segi keuangan tetapi juga dari segi pelaksanaan *maqashid syariah* dan *intellectual capital* yang dimiliki oleh perusahaan.

c. Bagi Peneliti Selanjutnya

Diharapkan dapat menjadi literatur dalam melakukan penelitian selanjutnya, sehingga akan lebih menyempurnakan penelitian sebelumnya yang masih banyak kekurangan.

D. Sistematika Pembahasan

Dalam penulisan skripsi ini akan dibagi kedalam lima bab sebagai berikut:

BAB I Pendahuluan, berisi tentang latar belakang masalah, perumusan masalah, tujuan penelitian, manfaat penelitian, serta sistematika pemebahasan.

- BAB II** Landasan teori, bab ini akan dijelaskan mengenai teori yang digunakan dan penelitian terdahulu yang digunakan sebagai acuan dasar teori dan analisis bagi penelitian ini. Bab ini juga menggambarkan kerangka pemikiran dan hipotesis.
- BAB III** Metode Penelitian, berisi tentang jenis penelitian, populasi dan sampel penelitian, jenis data dan sumber data, model pengumpulan data, metode analisis, dan definisi operasional variabel penelitian.
- BAB IV** Analisis Data dan Pembahasan, bab ini terdiri dari hasil penelitian dan analisis dari pengolahan data.
- BAB V** Penutup, bab ini merupakan kesimpulan dari penelitian, dan saran-saran yang perlu disampaikan.



BAB V

PENUTUP

A. Kesimpulan

Berdasarkan hasil penelitian yang telah dilakukan mengenai analisis kinerja Bank Syariah Mandiri dan BNI Syariah ditinjau dari *maqashid syariah* dan *intellectual capital* periode tahun 2011 hingga tahun 2016, maka dapat diperoleh kesimpulan sebagai berikut:

1. Kinerja BSM dari aspek *maqashid syariah* terus mengalami penurunan sejak tahun 2012 hingga tahun 2016 yang membuat nilai *maqashid indeks* Bank Syariah Mandiri berada dibawah 30% di tahun 2014 dan 2015. Kemudian kinerja *intellectual capita* Bank Syariah Mandiri juga mengalami penurunan hingga tahun 2014 dan mendapatkan predikat *bad performances*. Namun mulai tahun 2015 Bank Syariah Mandiri mampu meningkatkan kembali *intellectual capital* mereka, sehingga mendapatkan predikat *common performances* hingga tahun 2016.
2. Kinerja BNI Syariah dari aspek *maqashid syariah* pada tahun 2011 hingga tahun 2013 mengalami kenaikan dan penurunan. Namun, pada tahun 2014 hingga tahun 2016 BNI Syariah memiliki nilai yang cukup baik pada aspek ini, karena nilainya berada diatas 30% dalam *maqashid indeks*. Kemudian kinerja *intellectual capital* dari BNI Syariah mengalami kenaikan yang cukup signifikan di tahun 2014 dan 2015. Namun di tahun 2016 kinerja ini kembali

mengalami penurunan. Hal ini ditandai dengan menurunnya nilai iB-VAIC pada BNI Syariah. Walaupun demikian BNI Syariah masih mendapatkan *top performances* hingga tahun 2016.

3. Nilai *mean maqashid syariah indeks* BNI Syariah berada diatas Bank Syariah Mandiri, akan tetapi kinerja *maqashid syariah* masih berada pada kondisi baik, karena kedua bank syariah tersebut memiliki nilai *mean* diatas 30%. Kemudian kinerja *intellactual capital* BNI Syariah memiliki predikat *top performers*, karena nilainya diatas 3,00 yaitu sebesar 5,6150. Sedangkan Bank Syariah Mandiri memiliki predikat kedua yaitu *good performers*, karena nilai *mean*nya diantara 2,00 sampai 2,99, yaitu sebesar 2,2870.
4. Berdasarkan hasil uji statistic, maka didapat perbandingan komponen *Maqashid Syariah* pada Bank Syariah Mandiri dan BNI Syariah, yaitu:
 - a. Pada variabel Mendidik Individu (*Tahdzib Al-Fard*) berdasarkan hasil uji beda *Independent Sample t-Test* didapat nilai probabilita $0,026 < \alpha 0,05$ maka dapat disimpulkan H_0 ditolak dan H_a diterima yang artinya terdapat perbedaan Mendidik Individu antara BSM dan BNI Syariah.
 - b. Pada variabel Menegakan Keadilan (*Iqamah al-'Adl*) berdasarkan hasil uji beda *Independent Sample t-Test* didapat nilai probabilita $0,019 < \alpha 0,05$ maka dapat disimpulkan H_0 ditolak dan H_a diterima yang artinya

terdapat perbedaan Menegakan Keadilan antara BSM dan BNI Syariah.

- c. Pada variabel Kemaslahatan (*Jabl Al-Maslahah*) berdasarkan hasil uji beda *Independent Sample t-Test* didapat nilai probabilita $0,010 < \alpha 0,05$ maka dapat disimpulkan H_0 ditolak dan H_a diterima yang artinya terdapat perbedaan Kemaslahatan antara BSM dan BNI Syariah.
5. Berdasarkan hasil uji statistik, maka didapat perbandingan komponen *Intellectual Capital* pada Bank Syariah Mandiri dan BNI Syariah, yaitu:
- a. Pada variabel *Value Added Capital Employed* (VACA) berdasarkan hasil uji beda *Independent Sample t-Test* didapat nilai probabilita $0,005 < \alpha 0,05$ maka dapat disimpulkan H_0 ditolak dan H_a diterima yang artinya terdapat perbedaan *Value Adde Capital Employed* (VACA) antara BSM dan BNI Syariah.
 - b. Pada variabel *Value Added Human Capital* (VAHU) berdasarkan hasil uji beda *Independent Sample t-Test* didapat nilai probabilita $0,042 < \alpha 0,05$ maka dapat disimpulkan H_0 ditolak dan H_a diterima yang artinya terdapat perbedaan *Value Adde Human Capital* (VAHU) antara BSM dan BNI Syariah.
 - c. Pada variabel *Structural Capital Value Added* (STVA) berdasarkan hasil uji beda *Independent Sample t-Test* didapat nilai probabilita $0,001 < \alpha 0,05$ maka dapat

disimpulkan H_0 ditolak dan H_a diterima yang artinya terdapat perbedaan *Structural Capital Value Added* (STVA) antara BSM dan BNI Syariah.

B. Keterbatasan

Penelitian ini memiliki beberapa keterbatasan yang mungkin bisa menjadi bahan pertimbangan bagi peneliti selanjutnya, agar bisa menghasilkan penelitian yang lebih baik, antara lain:

1. Pengukuran kinerja dalam penelitian ini hanya berdasarkan dari data-data keuangan yang dilaporkan pada laporan keuangan bank syariah. Ada kemungkinan informasi-informasi lain yang terkait pelaksanaan kinerja di perbankan tidak dilaporkan. Hal ini menyebabkan perhitungan kinerja yang tidak sempurna.
2. Penggunaan data laporan keuangan sebagai data utama pada penelitian ini membuat keterbatasan dalam penentuan objek penelitian.

karena mayoritas bank-bank syariah di Indonesia tidak menyampaikan data-data perhitungan yang diperlukan dalam model penelitian ini di laporan keuangan mereka.

C. Saran

Adapun saran yang dapat disampaikan dalam penelitian ini adalah sebagai berikut:

1. Pihak regulator lembaga keuangan, khususnya keuangan syariah seharusnya membuat kebijakan agar lembaga keuangan

syariah di Indonesia rutin dalam melaprkan elemen-elemen yang merupakan aspek kinerja *maqashid syariah* dan *intellectual capital*. Sehingga adanya keterbukaan dalam aktivitas yang telah dilakukan oleh lembaga keuangan syariah dalam pencapaian tujuan untuk kemaslahatan umat.

2. Bank syariah perlu memperhatikan beberapa rasio kinerja *maqashid syariah* dan *ntellectual capital* yang menjadi ukuran dalam penentuan kinerja.terutama bank syariah yang kinerjanya masih dibawah rata-rata dari aspek *maqashid syariah* maupun *intellectual capital* agar dapat melakukan perbaikan-perbaikan dengan memperhatikan aspek yang berkaitan dengan pengukuran kinerja.

Diharapkan untuk peneliti selanjutnya akan lebih baik apabila dilakukan dengan reset lapangan , yang artinya data tentang pengukuran kinerja *maqashid syariah* tersebut tidak hanya bersumber dari laporan keuangan bank syariah saja.

DAFTAR PUSTAKA

Buku

- Abu Zahrah, Muhammad, 1958. *Ushul Fiqh. Dar al-Fikr al-'Arabi*: Kairo.
- Antonio, Syafi'i dan Prawiraatmadja, 2000. *Apa dan Bagaimana Bank Islam*. Dana Bhakti Prima: Yogyakarta.
- Arikunto, Suharsimi, 2002. *Prosedural Penelitian Suatu Pendekatan dan Praktek*. Rineka Cipta: Jakarta.
- Ascarya, 2012. *Akad dan Produk Bank Syariah di Indonesia*. Gramedia: Jakarta.
- Chapra, Umer, 2011. *Visi Islam dalam Pembangunan Ekonomi: Menurut Maqosid Asy-Syariah, Terj. Ikhwan Abidin Basri*, Al-Hambra: Solo.
- Ghazal, Imam. *Aplikasi Multivariate dengan Program IBM SPSS 21 Update PLS Regresi*. Semarang: Badan Penerbit Universitas Diponegoro, 2013.
- Hadi, Syamsul dan Widyatari. *Metodologi Penelitian untuk Manajemen dan Akutansi*. Edisi 1, Cet. ke-1, Yogyakarta: Ekonisia, 2009.
- Jumantoro, Totok dan Samsul Munir Amin. *Kamus Ilmu Ushul Fikih*. Amzah: Jakarta, 2005.
- Purwanto, Mahantri Hasairin. 2016. "Analisis Kinerja Bank Syariah Mandiri (BSM) dengan metode Camel dan Maqashid syariah". Universitas Islam Negeri Sunan Kalijaga Yogyakarta. Fakultas Ekonomi dan Bisnis Islam Negeri Sunan Kalijaga Yogyakarta. Prodi Perbankan Syariah. Yogyakarta: Skripsi.
- Sangkala. *Intellectual Capital Management: Strategi Baru Membangun Daya Saing Perusahaan*. Jakarta: Yapensi, 2006.

Trihendradi. *Step by Step SPSS 18 Analisis Data Statistik*. Yogyakarta: C.V. Andi Offset, 2010.

Ulum, Ihyaul. *Intellectual Capital Konsep dan Kajian Empiris*. Graha Ilmu: Yogyakarta, 2009.

Widi, Restu K. (2010). *Asas Metodologi Penelitian*. Graha Ilmu: Yogyakarta.

Wahana Komputer. *Pengolahan Data Statistik dengan SPSS 16.0*. Jakarta: Salemba Infotek, 2009.

Wirartha, I Made. *Metodologi Penelitian Sosial Ekonomi*. Yogyakarta: Andi, 2006.

Jurnal

Afrinaldi, 2013. "Analisa Kinerja Perbankan Syariah Indonesia Ditinjau dari Maqasid Syariah: Pendekatan Syariah Maqasid Index (SMI) dan Profitabilitas Bank Syariah". *Jurnal Forum Riset Ekonomi dan Keuangan Syariah*

Ahmad Yani, Muhammad Al-Ghifari & Luqman Hakim Handoko. (2015). "Analisis Kinerja Perbankan Syariah Di Indonesia dan Malaysia dengan Pendekatan Maqasid Syariah Index". *Jurnal Ekonomi dan Perbankan Syariah . Sekolah Tinggi Ekonomi Islam SEBI, Depok – Jawa Barat . Vol 3. No2.*

Antonio, Syafi'i, Sanrego dan Taufiq, 2012. "An Analysis of Islamic Banking Performance: Maqashid Index Implementation in Indonesia and Jordania". *Journal of Islamic Finance*. Vol. 1(2): 12-29

Falikhatul, dan Assegaf Yasmin Umar, 2012. "Bank Syariah di Indonesia: Ketaatan Pada Prinsip–Prinsip Syariah dan Kesehatan Finansial". *Journal of Islamic Finance*. Vol. 1(1): 12-1

Hanafi, Dr. Mamduh, & Prof. Dr. Abdul Halim. (2012). "Analisis Laporan Keuangan" Yogyakarta: Unit Penerbit dan Percetakan Sekolah Tinggi Ilmu Manajemen YK

- Ismail. (2010). "Keuangan dan Investasi Syariah Sebuah Analisa Ekonomi". Cetakan Pertama. Sketsa. ISBN: 979-9702-80-1.
- Kamath, G.B. 2007. "The Intellectual Capital Performance of Indian Banking Sector". *Journal of Intellectual Capital*. Vol. 8 No. 1. Pp. 96-123.
- Kuppusamy, Mudiarsan, Saleha, Ali Salman dan Samudhram, Ananda, 2010. "Measurement of Islamic Banks Performance Using a Shariah Conformity and Profitability Model". *Jurnal Review of Islamic Economics*, 13(2): 3548.
- Muslimah, Fauziah. (2016). "Inilah pemenang Best Syariah Award 2016"
<https://www.gomuslim.co.id/read/news/2016/08/11/1157/inilah%20daftar-pemenang-best-syariah-award-2016>
 diakses pada tanggal 4Mei 2018 pukul 21.35
- Omar, Mustafa Mohammed dan Razak, Dzuljastri Abdul, 2008. "*The Performance Measures of Islamic Banking Based on the Maqasid Framework*", paper presented at the IIUM International Accounting Conference (INTAC IV), Malaysia.
- Rachmawati, Damar Asih Dwi, 2012 "Pengaruh Intellectual Capital terhadap Return on Asset (ROA) Perbankan". *Jurnal Nomina*. Vol. 1 No. 1
- Saleh, R. (2004). Studi Empiris Ketepatan Waktu Pelaporan Keuangan Perusahaan Manufaktur di Bursa Efek Jakarta. Simposium Nasional Akuntansi VII. Pp.897-910.
- Sawarjuwono, Tjiptohadi dan Agustine Prihatin Kadir, 2003. "*Intellectual Capital: Perlakuan, Pengukuran, dan Pelaporan (Sebuah Library Research)*". *Jurnal Akuntansi & Keuangan*. Vol. 5 No. 1.
- Tempo.Co. (2016). "Inilah Bank Peraih Indonesia Banking Award" <https://bisnis.tempo.co/read/802469/inilah-bank->

[peraih-indonesia-banking-award](#) diakses pada tanggal 4 Mei 2018 pukul 21.05.

Ulum, Ihyaul, 2013. “Model Pengukuran Kinerja Intellectual Capital dengan iBVAIC di Perbankan Syariah”, Jurnal Inferensi Penelitian Sosial dan Keagamaan. Vol. 7 No. 1.

Skripsi

Arif, Muhammad Setiyawan, “ Analisis Perbandingan Kinerja Keuangan Bank Muamalat Indonesia dan Bank Syariah Mandiri Tahun 2008-2012 (dengan Pendekatan PBI No. 9/1/PBI/2007),” Skripsi Program Sarjana UIN Sunan Kalijaga Yogyakarta, (2013).

Imansari, Dyah Anisa, “Analisis Perbandingan Kinerja Perbankan Syariah Berdasarkan Konsep Al-Maqasid Al-Syariah di Indonesia dan Malaysia,” Skripsi Program Sarjana Universitas Diponegoro, (2015).

Maisaroh, Siti, “Pengaruh Intellectual Capital dan Islamicity Performance Index terhadap Profitability Perbankan Syariah Indonesia,” Skripsi Program Sarjana UIN Maulana Malik Ibrahim, (2015).

Prasetya, Dimas Nurdy, “Analisis Pengaruh Intellectual Capital terhadap Islamicity Financial Performance Index Bank Syariah Indonesia,” Skripsi Program Sarjana Universitas Diponegoro Semarang, (2011).

Ratrianto, Latif Bintang . (2016) . “Pengukuran Kinerja Perbankan Syariah dengan Pendekatan Maqasid Syariah Index”. Universitas Islam Negeri SunanKalijaga Yogyakarta . Fakultas Ekonomi dan Bisnis Islam . Prodi Perbankan Syariah. Yogyakarta : Skripsi.

Roza, Ida. (2015). “Analisis Perbandingan Kinerja Perbankan Syariah Dengan Metode Index Maqasid Syariah dan CAMEL”. Tesis. Universitas Islam Negeri SunanKalijaga Yogyakarta. Ilmu Ekonomi Islam. Program Studi Hukum Islam. Konsentrasi Keuangan dan Perbankan Syariah.

Takarini, Agustin, “Pengaruh Intellectual Capital, Kualitas Penerapan Good Corporate Governance, dan Struktur Modal terhadap Kinerja Keuangan Perbankan Syariah Periode 2010-2012,” Skripsi Program Sarjana UIN Syarif Hidayatullah, (2014).

Internet

OJK. “Statistik Perbankan Syariah” www.ojk.go.id

Undang-undang No. 21 (2008). Perbankan Syariah. Diakses melalui

https://www.bi.go.id/id/perbankan/syariah/Documents/UU_21_08_Syariah.pdf.

Kamus Besar Bahasa Indonesia. <https://kbbi.web.id>

**Lampiran 1 Data Elemen Kinerja *Maqashid Syariah*
(Dinyatakan dalam Rpiah Penuh)**

Bank Syariah Mandiri

Elemen	2011	2012	2013	2014	2015	2016
<i>Education Grant</i>	570800000	9249674228	9548805938	6932000000	7578930000	2359840000
<i>Research Expense</i>	2952455926	5785385761	1997192605	2407737118	1860228863	649446730
<i>training Expense</i>	56504361296	49210515570	42886901378	27761037604	49187727452	25099974716
<i>PublicityExpense</i>	108094367845	107456048129	81184744703	55512477284	56187179229	53708966499
<i>Total expense</i>	2508978842395	3083605742224	3886173549461	4095573354768	4178277849835	4658679519090
<i>Profit/Net Income</i>	551070247617	805690561013	651240189470	71778420782	289575719782	325413775831
<i>Mudharabah andMusyarakah Modes</i>	9702953278657	10210577759450	10752404923409	10337084905635	13111451082514	16086672760568
<i>Interest Free Income</i>	4859308631501	5830994402207	6641017937110	6504879631224	6915670721771	7334959284947
<i>Total Income</i>	4859308631501	5830994402207	6641017937110	6504879631224	6915670721771	7334959284947
<i>Total investment mode</i>	37673955116348	45053060770200	50043047792515	48299313126394	56061706361068	59272839976344
<i>total aset</i>	48671950025861	54229395784522	63965361177789	66955670630245	70369708944091	78831721590271
<i>Zakat Paid</i>	19177801129	28131606226	22662472354	2815220867	9592982099	11146263639
<i>Net ilncome Before Zakat</i>	767112045165	1125264249060	906498894169	112608834689	383719283949	445850545553
<i>Interest In Real economic Sectors</i>	35557137137857	43301415024105	48669398188830	46576875053088	48486705626459	52837460058288
<i>Total Investment</i>	37673955116348	45053060770200	50043047792515	48299313126394	56061706361068	59272839976344

**Data Elemen Kinerja *Maqashid Syariah* (Dinyatakan dalam
JutaanRupiah)**

BNI Syariah

Elemen	2011	2012	2013	2014	2015	2016
<i>Education Grant</i>	28285	181112	79243	1209578	1145836	1323584
<i>Research Expense</i>						
<i>Training Expense</i>	7816	3063	29779	27349	25538	29536
<i>Publicity Expense</i>	30706	50420	46928	59685	76357	79459
<i>Total Expense</i>	413536	712285	948621	1134538	1209216	1321773
<i>Profit/ Net Income</i>	66354	101892	117462	163251	228525	277375
<i>Mudharabah And Musyarakah Modes</i>	945336	1253595	1768300	2421699	3358807	4089070
<i>Interest Free Income</i>	847578	1024339	1451207	2133481	2581967	2929916
<i>Total Income</i>	847578	1024339	1451207	2133481	2581967	2929916
<i>Total Investment Mode</i>	5352529	7838209	12357892	16234725	19435414	23740951
<i>Total Aset</i>	8466887	10645313	14708504	19492112	23017667	28314175
<i>Zakat Paid</i>	2579	3169	4538	5524	7701	9329
<i>Net ilncome Before Zakat</i>	91835	140913	184154	225657	315469	382525
<i>Interest In Real Economic Sectors</i>	4877637	6722237	10365167	14352168	17136313	19816886
<i>Total Investment</i>	5352529	7838209	12357892	16234725	19435414	23740951

Lampiran 2 Data Pengukuran Rasio *Maqashid Syariah*

Bank Syariah Mandiri

Tujuan	Elemen	2011	2012	2013	2014	2015	2016
<i>Tahzib Al-Fard (educating Individual)</i>	<i>Education Grant</i>	0,002999629	0,002999629	0,002457123	0,001692559	0,001813888	0,00051
	<i>Research</i>	0,001876176	0,001876176	0,000587888	0,000587888	0,000445214	0,00014
	<i>Training</i>	0,02252086	0,015958757	0,011035766	0,006778303	0,011772249	0,00539
	<i>Publicity</i>	0,043083013	0,034847531	0,020890664	0,013554263	0,013447449	0,01153
<i>Iqamah Al'Adl (Establishing Justice)</i>	<i>Fair Return</i>	0,113405072	0,138173784	0,098063308	0,01103455	0,041872398	0,04436
	<i>Functional Distribution</i>	0,257550694	0,226634497	0,214863111	0,214021365	0,233875348	0,2714
	<i>Interest Free Prudict</i>	1	1	1	1	1	1
<i>(Public Interest)</i>	<i>Profit Ratios</i>	0,015760865	0,020750079	0,014171715	0,001681842	0,005452904	0,00566
	<i>Personal Income</i>	0,025	0,025	0,025	0,025	0,025	0,025
	<i>Interest Ratios Real Sector</i>	0,943812165	0,961120383	0,972550641	0,964338249	0,864881017	0,89143

BNI Syariah

Tujuan	Elemen	2011	2012	2013	2014	2015	2016
<i>Tahzib Al-Fard (educating Individual)</i>	<i>Education Grant</i>	0,068397915	0,254269007	0,083534942	1,06614146	0,947585874	1,001370129
	<i>Research</i>	0	0	0	0	0	0
	<i>Training</i>	0,01890041	0,004300245	0,031391884	0,024105847	0,021119469	0,022345743
	<i>Publicity</i>	0,074252302	0,070786272	0,049469704	0,052607317	0,063145873	0,060115466
<i>Iqamah Al'Adl (Establishing Justice)</i>	<i>Fair Return</i>	0,0782866	0,099470976	0,0809409	0,07651861	0,088508103	0,09466995
	<i>Functional Distribution</i>	0,17661483	0,159933857	0,143090747	0,149167849	0,172818907	0,172236993
	<i>Interest Free Prudict</i>	1	1	1	1	1	1
<i>Jalb Masalah (Public Interest)</i>	<i>Profit Ratios</i>	0,010846371	0,013237093	0,01252024	0,011576837	0,013705516	0,013510018
	<i>Personal Income</i>	0,028082975	0,022489054	0,024642419	0,024479631	0,024411273	0,024387949
	<i>Interest Ratios Real Sector</i>	0,91127708	0,857624108	0,838748793	0,884041337	0,881705581	0,834713235

Lampiran 3 Data Elemen Kinerja *Intellectual Capital*

Bank Syariah Mandiri

Elemen	2011	2012	2013	2014	2015	2016
<i>OUT</i>	3079226891141	3917427909463	4560076211275	4113410202613	4477446551716	4995239558560
<i>IN</i>	1347232836042	1819004002286	2461174543098	2641025146575	2723512620770	3064214205383
<i>Value Added</i>	1731994055099	2098423907177	2098901668177	1472385056038	1753933930946	1931025353177
<i>Capital Employed</i>	3073264468871	4180690176825	4861998914310	4936978820072	5613738764182	6392436931362
<i>Human Capital</i>	964882009934	973159658117	1192402774018	1359776221349	1370214646997	1485174807624
<i>Struktural Capital</i>	767112045165	1125264249060	906498894159	112608834689	383719283949	445850545553

BNI Syariah

Elemen	2011	2012	2013	2014	2015	2016
<i>OUT</i>	595165	733406	1062377	2123333	2429243	2024884
<i>IN</i>	206870	359360	424955	1119482	1193136	567211
<i>Value Added</i>	388295	1092766	1487332	3242815	3622379	2592095
<i>Capital Employed</i>	1076677	1187218	1304680	1950000	2215658	2486566
<i>Human Capital</i>	183764	317073	461512	644458	669585	750910
<i>Struktural Capital</i>	204531	775693	1025820	2598357	2952794	1841185

Lampiran 4 Data Perhitungan Rasio Kinerja *Intellectual Capital*

Bank Syariah Mandiri

Elemen	2011	2012	2013	2014	2015	2016
iB-VACE	0,563568177	0,501932413	0,431695215	0,298236049	0,312435973	0,302079688
iB-VAHU	1,79503197	2,156299729	1,76022877	1,08281424	1,280043192	1,300200719
iB-STVA	0,442906858	0,53624258	0,431892026	0,076480561	0,218776362	0,230887981
iB-VAIC	2,801507005	3,194474721	2,623816011	1,45753085	1,811255527	1,833168388

BNI Syariah

Elemen	2011	2012	2013	2014	2015	2016
iB-VACE	0,36064205	0,92044258	1,13999755	1,66298205	1,63489988	1,04243965
iB-VAHU	2,11300908	3,4464177	3,22273744	5,03184847	5,40988672	3,45193831
iB-STVA	0,52674127	0,70984364	0,68970479	0,80126588	0,81515325	0,71030769
iB-VAIC	3,00039239	5,07670393	5,05243977	7,49609639	7,85993985	5,20468565

Lampiran 5 Hasil Uji Deskriptif untuk Kinerja *Maqashid Syariah*

Bank Syariah Mandiri

	N	Minimum	Maximum	Sum	Mean	Std. Deviation	Variance
Mendidik Individu	6	,00	,01	,02	,0028	,00149	,000
Kemaslahatan	6	,10	,11	,62	,1033	,00512	,000
Menegakan Keadilan	6	,19	,20	1,18	,1960	,00686	,000
Valid N (listwise)	6						

BNI Syariah

	N	Minimum	Maximum	Sum	Mean	Std. Deviation	Variance
Mendidik Individu	6	,01	,08	,28	,0469	,03461	,001
Kemaslahatan	6	,08	,10	,56	,0934	,00566	,000
Menegakan Keadilan	6	,18	,19	1,13	,1877	,00242	,000
Valid N (listwise)	6						

Lampiran 6 Hasil Uji Deskriptif untuk Kinerja *Intellectual Capital*

Bank Syariah Mandiri

	N	Minimum	Maximum	Sum	Mean	Std. Deviation	Variance
STVA	6	,08	,54	1,94	,3229	,17426	,030
VACA	6	,30	,56	2,41	,4017	,11467	,013
VAHU	6	1,08	2,16	9,37	1,5624	,40607	,165
Valid N (listwise)	6						

BNI Syariah

	N	Minimum	Maximum	Sum	Mean	Std. Deviation	Variance
STVA	6	,53	,82	4,25	,7088	,10332	,011
VACA	6	,36	1,66	6,76	1,1269	,48632	,237
VAJU	6	2,11	5,41	22,68	3,7793	1,22735	1,506
Valid N (listwise)	6						

Lampiran 7 Hasi Uji Normelitas untuk Kinerja *Maqashid*

Syariah

Bank Syariah Mandiri

		Mendidik Individu	Menegakan Keadilan	Kemaslahatan
N		6	6	6
Normal Parameters ^{a,b}	Mean	,0028	,1960	,1033
	Std. Deviation	,00149	,00686	,00512
Most Extreme Differences	Absolute	,228	,171	,293
	Positive	,228	,135	,185
	Negative	-,159	-,171	-,293
Test Statistic		,228	,171	,293
Asymp. Sig. (2-tailed)		,200 ^{c,d}	,200 ^{c,d}	,116 ^c

a. Test distribution is Normal.

b. Calculated from data.

c. Lilliefors Significance Correction.

d. This is a lower bound of the true significance.

BNI Syariah

		Mendidik Individu	Menegakan Keadilan	Kemaslahatan
N		6	6	6
Normal Parameters ^{a,b}	Mean	,0469	,1877	,0934
	Std. Deviation	,03461	,00242	,00566
Most Extreme Differences	Absolute	,285	,308	,303
	Positive	,250	,221	,204
	Negative	-,285	-,308	-,303
Test Statistic		,285	,308	,303
Asymp. Sig. (2-tailed)		,139 ^c	,077 ^c	,090 ^c

a. Test distribution is Normal.

b. Calculated from data.

c. Lilliefors Significance Correction.

Lampiran 8 Hasil Uji Normalitas untuk Kinerja *Intellectual Capital*

Bank Syariah Mandiri

	VACA	VAHU	STVA
N	6	6	6
Normal Parameters ^{a,b} Mean	,4017	1,5624	,3229
Std. Deviation	,11467	,40607	,17426
Most Extreme Differences Absolute	,282	,241	,234
Positive	,282	,241	,201
Negative	-,184	-,187	-,234
Test Statistic	,282	,241	,234
Asymp. Sig. (2-tailed)	,148 ^c	,200 ^{c,d}	,200 ^{c,d}

a. Test distribution is Normal.

b. Calculated from data.

c. Lilliefors Significance Correction.

d. This is a lower bound of the true significance.

BNI Syariah

	VACA	VAJU	STVA
N	6	6	6
Normal Parameters ^{a,b} Mean	1,1269	3,7793	,7088
Std. Deviation	,48632	1,22735	,10332
Most Extreme Differences Absolute	,185	,272	,260
Positive	,156	,272	,161
Negative	-,185	-,180	-,260
Test Statistic	,185	,272	,260
Asymp. Sig. (2-tailed)	,200 ^{c,d}	,188 ^c	,200 ^{c,d}

a. Test distribution is Normal.

b. Calculated from data.

c. Lilliefors Significance Correction.

d. This is a lower bound of the true significance.

Lampiran 9 Hasil Ujid *Independent Sample Test* untuk Kinerja *Maqashid Syariah*

Group Statistics

	Bank Syariah	N	Mean	Std. Deviation	Std. Error Mean
Mendidik Individu	Bank Syariah Mandiri	6	,0028	,00149	,00061
	BNI Syariah	6	,0469	,03461	,01413
Menegakan Keadilan	Bank Syariah Mandiri	6	,1960	,00686	,00280
	BNI Syariah	6	,1877	,00242	,00099
Kemaslahatan	Bank Syariah Mandiri	6	,1033	,00512	,00209
	BNI Syariah	6	,0934	,00566	,00231

Independent Samples Test

		Levene's Test for Equality of Variances		t-test for Equality of Means						
		F	Sig.	t	df	Sig. (2-tailed)	Mean Difference	Std. Error Difference	95% Confidence Interval of the Difference	
									Lower	Upper
Mendidik Individu	Equal variances assumed	211,409	,000	-3,121	10	,011	-,04414	,01414	-,07566	-,01263
	Equal variances not assumed			-3,121	5,019	,026	-,04414	,01414	-,08046	-,00783
Menegakan Keadilan	Equal variances assumed	3,040	,112	2,780	10	,019	,00825	,00297	,00164	,01487
	Equal variances not assumed			2,780	6,229	,031	,00825	,00297	,00105	,01546
Kemaslahatan	Equal variances assumed	,083	,779	3,173	10	,010	,00989	,00312	,00294	,01684
	Equal variances not assumed			3,173	9,901	,010	,00989	,00312	,00293	,01684

**Lampiran 10 Hasil Uji *Independent Sample Test* untuk
Kinerja *Intellectual Capital***

Group Statistics

	Bank Syariah	N	Mean	Std. Deviation	Std. Error Mean
VACA	Bank Syariah Mandiri	6	,4017	,11467	,04681
	BNI Syariah	6	1,1269	,48632	,19854
VAHU	Bank Syariah Mandiri	6	1,5624	,40607	,16578
	BNI Syariah	6	3,7793	1,22735	,50106
STVA	Bank Syariah Mandiri	6	,3229	,17426	,07114
	BNI Syariah	6	,7088	,10332	,04218

Independent Samples Test BNI Syariah

	Levene's Test for Equality of Variances	t-test for Equality of Means								
		F	Sig.	t	df	Sig. (2-tailed)	Mean Difference	Std. Error Difference	95% Confidence Interval of the Difference	
									Lower	Upper
VACA	Equal variances assumed	4,371	,063	-3,555	10	,005	-,72524	,20398	-1,17975	-,27074
	Equal variances not assumed			-3,555	5,554	,014	-,72524	,20398	-1,23424	-,21624
VAHU	Equal variances assumed	5,445	,042	-4,200	10	,002	2,21687	,52778	-3,39283	-1,04091
	Equal variances not assumed			-4,200	6,082	,006	2,21687	,52778	-3,50410	-,92964
STVA	Equal variances assumed	4,066	,071	-4,667	10	,001	-,38597	,08270	-,57025	-,20169
	Equal variances not assumed			-4,667	8,129	,002	-,38597	,08270	-,57616	-,19578

Lampiran 11**CURRICULUM VITAE**

Intan Putri Yanti Munggaran
(Tasikmalaya, 05 September 1995)

Perempuan

Islam

Belum Menikah

Jl Angrek Gang Wader No. 123a, Sambilegi Lor,

Maguwoharjo, Depok, Sleman, Yogyakarta

intan13820045@gmail.com +6285254809642



PENDIDIKAN FORMAL

- 2013 – sekarang **Universitas Islam Negeri Sunan Kalijaga**
Fakultas Ekonomi Dan Bisnis Islam,
Program Studi Perbankan Syariah
- 2010 – 2013 **MA Darussalam**
- 2007 – 2010 **MTs Darussalam**
- 2013 – 2016 **SD Negeri Sukaresmi 06**

PENGALAMAN ORGANISASI

- 2017 – sekarang DPO Jama'ah Alumni Darussalam (JAD)
- 2014 – sekarang Anggota Lembaga Pendidikan Dan
Pelatihan Koperasi Mahasiswa Uin Sunan
Kalijaga
- 2013 – sekarang Anggota Koperasi Mahasiswa Uin Sunan
Kalijaga
- 2015 – 2016 Bendahara Lembaga Pendidikan Dan
Pelatihan Koperasi Mahasiswa Uin Sunan
Kalijaga
- 2015 – 2016 Ketua Dana Dan Usaha JAD