

**PENGARUH LIBERALISASI PERDAGANGAN TERHADAP
PENYERAPAN TENAGA KERJA DI INDONESIA PADA
TAHUN 1985-2018**



SKRIPSI

**DIAJUKAN KEPADA
FAKULTAS EKONOMI DAN BISNIS ISLAM
UNIVERSITAS ISLAM NEGERI SUNAN KALIJAGA
YOGYAKARTA SEBAGAI SALAH SATU SYARAT
MEMPEROLEH GELAR SARJANA SATRA SATU DALAM
ILMU EKONOMI ISLAM**

OLEH:
ENUNG SULASTRI
NIM. 15810086

**PROGRAM STUDI EKONOMI SYARI'AH
FAKULTAS EKONOMI DAN BISNIS ISLAM
UNIVERSITAS ISLAM NEGERI SUNAN KALIJAGA
YOGYAKARTA
2020**

**PENGARUH LIBERALISASI PERDAGANGAN TERHADAP
PENYERAPAN TENAGA KERJA DI INDONESIA PADA
TAHUN 1985-2018**



SKRIPSI

**DIAJUKAN KEPADA
FAKULTAS EKONOMI DAN BISNIS ISLAM
UNIVERSITAS ISLAM NEGERI SUNAN KALIJAGA
YOGYAKARTA SEBAGAI SALAH SATU SYARAT
MEMPEROLEH GELAR SARJANA SATRA SATU DALAM
ILMU EKONOMI ISLAM**

OLEH:

ENUNG SULASTRI

NIM. 15810086

DOSEN PEMBIMBING:

DR. SUNARYATI, SE, M.Si.

NIP. 1975111200212 2 002

**PROGRAM STUDI EKONOMI SYARI'AH
FAKULTAS EKONOMI DAN BISNIS ISLAM
UNIVERSITAS ISLAM NEGERI SUNAN KALIJAGA
YOGYAKARTA
2020**



KEMENTERIAN AGAMA
UNIVERSITAS ISLAM NEGERI SUNAN KALIJAGA
FAKULTAS EKONOMI DAN BISNIS ISLAM

Marsda Adisucipto Telp. (0274) 550821, 512474 Fax. (0274) 586117
Yogyakarta 55281

PENGESAHAN SKRIPSI/TUGAS AKHIR

Nomor : B-50/Un.02/DEB/PP.05.3/01/2020

Tugas akhir dengan judul:

“PENGARUH LIBERALISASI PERDAGANGAN TERHADAP
PENYERAPAN TENAGA KERJA DI INDONESIA PADA TAHUN 1985-2018”


Yang dipersiapkan dan disusun oleh:

Nama : Enung Sulastri
NIM : 15810086
Telah dimunaqasyahkan pada : 20 Januari 2020
Nilai Munaqasyah : A-

Dinyatakan telah diterima oleh Fakultas Ekonomi dan Bisnis Islam Universitas Islam Negeri Sunan Kalijaga Yogyakarta.

TIM MUNAQASYAH :

Ketua Sidang


Dr. Sunaryati, SE, M.Si.
NIP. 1975111200212 2 002

Penguji I

Penguji II


Dr. H. Syaifuddin Mahmadah Hanafi, M.Ag.
NIP. 19670518 199703 1 003


Drs. Slamet Khilmi, M.Si.
NIP. 19631014 199203 1 002

Yogyakarta, 23 Januari 2020

UIN Sunan Kalijaga
Fakultas Ekonomi dan Bisnis Islam
Dekan


Dr. H. Syaifuddin Mahmadah Hanafi, M.Ag.
NIP. 19670518 199703 1 003

SURAT PERSETUJUAN SKRIPSI

Hal: Skripsi Saudari Enung Sulastri

Kepada

Yth. Dekan Fakultas Ekonomi dan Bisnis Islam

UIN Sunan Kalijaga

Di Yogyakarta

Assalamualaikum Wr. Wb.

Setelah membaca, meneliti, memberikan petunjuk dan mengoreksi serta mengadakan perbaikan seperlunya, maka kami berpendapat bahwa skripsi Saudari:

Nama : Enung Sulastri
NIM : 15810086
Judul Skripsi : **"Pengaruh Liberalisasi Perdagangan Terhadap Penyerapan Tenaga Kerja Di Indonesia Pada Tahun 1985-2018"**

Sudah dapat diajukan kembali kepada Fakultas Ekonomi dan Bisnis Islam Jurusan/Program Studi Ekonomi Syariah UIN Sunan Kalijaga Yogyakarta sebagai salah satu syarat untuk memperoleh gelar Sarjana Strata Satu dalam Ilmu Ekonomi Islam.

Dengan ini, kami mengharapkan agar skripsi saudara tersebut di atas dapat segera dimunaqsyahkan. Atas perhatiannya kami ucapkan terima kasih.

Wassalamualaikum Wr. Wb.

STATE ISLAMIC UNIVERSITY
SUNAN KALIJAGA
YOGYAKARTA

Yogyakarta, 14 Januari 2020
Bembiring

Parto
Dr. Sunarwati, SE., M.Si.
NIP. 197511141200212 2 002

SURAT PERNYATAAN KEASLIAN

Assalamualaikum Warahmatullah Wabarakatuh

Yang bertanda tangan di bawah ini, saya:

Nama : Enung Sulastri

NIM : 15810086

Prodi/Fakultas : Ekonomi Syariah/ Ekonomi dan Bisnis Islam

Menyatakan bahwa skripsi yang berjudul **"Pengaruh Liberalisasi Perdagangan Terhadap Penyerapan Tenaga Kerja Di Indonesia Pada Tahun 1985-2018"** adalah benar-benar karya penulis sendiri, bukan duplikasi atau saduran dari karya orang lain, kecuali pada bagian yang telah dirujuk dan disebut dalam *bodynote* atau daftar pustaka. Apabila lain waktu terdapat penyimpangan dalam karya ini, maka tanggung jawab sepenuhnya ada pada penulis.

Demikian surat pernyataan ini saya buat agar dapat dimaklumi, dan dipergunakan sebagaimana perlunya.

Wassalamualaikum Warahmatullah Wabarakatuh

Yogyakarta, 09 Januari 2020

Penyusun



STATE ISLAMIC UNIVERSITY
SUNAN KALIJAGA
YOGYAKARTA

Enung Sulastri
NIM: 15810086

HALAMAN PERSETUJUAN PUBLIKASI

Sebagai *civitas* akademik UIN Sunan Kalijaga Yogyakarta, saya yang bertanda tangan di bawah ini:

Nama : Enung Sulastri
NIM : 15810086
Program Studi : Ekonomi Syariah
Fakultas : Ekonomi dan Bisnis Islam
Jenis Karya : Skripsi

Demi pengembangan ilmu pengetahuan, menyetujui untuk memberikan kepada UIN Sunan Kalijaga Yogyakarta, Hak Bebas Royalti Non Eksklusif (*non exclusive royalty free right*) atas karya ilmiah saya yang berjudul:

“Pengaruh Liberalisasi Perdagangan Terhadap Penyerapan Tenaga Kerja Di Indonesia Pada Tahun 1985-2018”

Beserta perangkat yang ada (jika diperlukan). Dengan Hak Bebas Royalti Non Eksklusif ini, UIN Sunan Kalijaga Yogyakarta berhak menyimpan, mengalihmedia/formatkan, mengelola dalam bentuk pangkalan data (database), merawat, dan mempublikasikan skripsi saya selama tetap mencantumkan nama saya sebagai penyusun atau sebagai pemilik hak cipta.

Demikian pernyataan ini saya buat dengan sebenarnya.

Dibuat di: Yogyakarta

Pada tanggal: 09 Januari 2020
yang menyetujui,

STATE ISLAMIC UNIVERSITY
SUNAN KALIJAGA
YOGYAKARTA


Enung Sulastri

MOTTO

“Sesungguhnya bersama kesulitan ada kemudahan”

(Q. S. Al Insyirah: 6)



STATE ISLAMIC UNIVERSITY
SUNAN KALIJAGA
YOGYAKARTA

HALAMAN PERSEMBAHAN

Skripsi ini saya persembahkan untuk diri saya sendiri.

Ibu dan bapak yang selalu ada dan tak henti memberikan segalanya.

Dan untuk kedua saudara dan saudariku.



PEDOMAN TRANSLITERASI

Transliterasi kata-kata arab yang digunakan dalam skripsi ini berpedoman pada Surat Keputusan Bersama Menteri Agama dan Menteri Pendidikan dan Kebudayaan Republik Indonesia Nomor: 158/1987 dan 0543b/U/1987.

A. Konsonan Tunggal

Huruf Arab	Nama	Huruf Latin	Nama
ا	Alif	Tidak dilambangkan	tidak dilambangkan
ب	Bā'	B	Be
ت	Tā'	T	Te
ث	Šā'	š	es (dengan titik diatas)
ج	Jim	J	Je
ح	Hā'	ḥ	ha (dengan titik di bawah)
خ	Khā'	Kh	Ka dan ha
د	Dāl	D	De
ذ	Zāl	Ẓ	zet (dengan titik di atas)
ر	Rā'	R	Er
ز	Zai	Z	Zet
س	Sin	S	Es
سین	Syin	Sy	Es dan ye
ص	Šād	š	es (dengan titik di bawah)
ض	Ḍad	ḍ	de (dengan titik di bawah)
ط	Ṭā'	ṭ	te (dengan titik di bawah)
ظ	Zā'	ẓ	zet (dengan titik di bawah)

ع	‘Ain	‘	koma terbalik di atas
غ	Gain	G	Ge
ف	Fā’	F	Ef
ق	Qāf	Q	Qi
ك	Kāf	K	Ka
ل	Lām	L	El
م	Mim	M	Em
ن	Nūn	N	En
و	Waw	W	W
ه	Hā’	H	Ha
ء	Hamzah	‘	Apostrof
ي	Ya	Y	Ye

B. Konsonan Rangkap karena *Syaddah* Ditulis Rangkap

متعدّدة	Ditulis	Muta’addidah
عدّة	Ditulis	‘iddah

C. *Ta’marbūtah*

Semua *Ta’marbūtah* ditulis dengan h, baik berada pada akhir kata tunggal ataupun berada di tengah penggabungan kata (kata yang dikutip oleh kata sandang “al”). Ketentuan ini tidak diperlukan bagi kata-kata Arab yang sudah terserap dalam bahasa Indonesia, seperti shalat, zakat, dan sebagainya kecuali dikehendaki kata aslinya.

حكمة	Ditulis	<i>Hikmah</i>
------	---------	---------------

جزية	Ditulis	<i>Jizyah</i>
كرامة الاولياء	Ditulis	<i>Karāmah al-auliyā'</i>

D. Vokal Pendek dan Penerapannya

ـَ	Fathah	Ditulis	<i>A</i>
ـِ	Kasrah	Ditulis	<i>i</i>
ـُ	Dammah	Ditulis	<i>u</i>

E. Vokal Panjang

1	Fathah + alif	جاهلية	Ditulis	<i>jāhiliyyah</i>
2	Fathah + ya' mati	تنسى	Ditulis	<i>tansā</i>
3	Kasrah + ya' mati	كريم	Ditulis	<i>karīm</i>
4	Dammah + wawu mati	فروض	Ditulis	<i>furūd</i>

F. Vokal Rangkap

1	Fathah + ya mati	Ditulis	<i>ai</i>
	بينكم	Ditulis	<i>bainakum</i>
2	Dammah + wawumati	Ditulis	<i>au</i>
	قول	Ditulis	<i>qaul</i>

G. Vokal Pendek Berurutan dalam Satu Kata yang Dipisahkan dengan Apostrof

أَنْتُمْ	Ditulis	<i>a'antum</i>
أَعَدَّتْ	Ditulis	<i>u'iddat</i>
لَئِنْ شَكَرْتُمْ	Ditulis	<i>la'in syakartum</i>

H. Kata sandang Alif + Lam

1. Bila diikuti huruf *Qomariyyah* maka ditulis dengan menggunakan huruf awal “al”

القران	Ditulis	<i>Al-Qur'an</i>
القياس	Ditulis	<i>Al-Qiyās</i>

2. Bila diikuti oleh huruf *Syamsiyah* ditulis dengan huruf pertama *Syamsiyah* tersebut.

السماء	Ditulis	<i>As-Samā'</i>
الشمس	Ditulis	<i>Asy-Syams</i>

I. Penyusunan kata-kata dalam rangkaian kalimat

Ditulis menurut penulisannya

ذوى الفروض	Ditulis	<i>Zawi al-Furūd</i>
أهل السنة	Ditulis	<i>Ahl as-Sunnah</i>

KATA PENGANTAR

Bismillahirrahmanirrahim

Puji dan syukur penyusun panjatkan ke hadirat Allah SWT yang telah memberikan rahmat, taufiq, hidayah, dan inayah-Nya sehingga penyusun dapat menyelesaikan skripsi yang berjudul **“Pengaruh Liberalisasi Perdagangan Terhadap Penyerapan Tenaga Kerja Di Indonesia Pada Tahun 1985-2018”**. Sholawat dan salam semoga tetap terlimpahkan kepada junjungan kita Nabi Muhammad SAW, keluarga, sahabat, dan seluruh ummatnya.

Skripsi ini disusun dalam rangka memenuhi salah satu syarat untuk mencapai derajat Sarjana Strata I Program Studi Ekonomi Syariah pada Fakultas Ekonomi dan Bisnis Islam UIN Sunan Kalijaga Yogyakarta. Penyusunan skripsi ini tidak terlepas dari bantuan berbagai pihak. Oleh karena itu dalam kesempatan ini, penyusun ingin menyampaikan terima kasih yang dalam kepada pihak-pihak yang telah membantu penyusun dalam menyelesaikan skripsi ini, pihak-pihak tersebut adalah:

1. Bapak Prof. Drs. KH. Yudian Wahyudi, M.A., Ph.D, selaku rektor Universitas Islam Negeri Sunan Kalijaga Yogyakarta
2. Bapak Dr. H. Syafiq Mahmadah Hanafi, S.Ag., M.Ag., selaku dekan fakultas Ekonomi dan Bisnis Islam beserta jajarannya.
3. Ibu Dr. Sunaryati, S.E, M.Si., selaku ketua program studi Ekonomi Syariah sekaligus dosen pembimbing skripsi yang telah membimbing penyusun dengan penuh kesabaran.

4. Seluruh Dosen Fakultas Ekonomi dan Bisnis Islam UIN Sunan Kalijaga Yogyakarta yang telah memberikan ilmu serta pengalaman pengetahuannya kepada penyusun selama masa perkuliahan.
5. Kedua orang tuaku Bapak Sutarja dan Ibu Sumartiah yang senantiasa dengan tulus dan ikhlas memberikan dukungan do'a, semangat dan morilnya yang tak terhingga kepada penyusun sampai saat ini.
6. Saudara-saudari terbaikku Rasidi dan Sri Sartika serta mbak iparku Sri Hartati dan keponakanku Syakira Khalifa Rasyid yang telah memberi semangat, menjadi motivator untuk senantiasa bersabar, ikhlas, dan bersyukur, serta dengan tulus dan ikhlas memberi dukungan dan doa bagi penyusun sehingga dapat menyelesaikan skripsi ini..
7. Saudariku yang telah dikirimkan oleh Allah: Ade Tati R. Terimakasih telah menjadi saudari yang begitu baik, sholehah dan tidak pernah meninggalkan penyusun dari awal kita kenal sampai sekarang meskipun tanpa ikatan darah atau pertalian keluarga apapun. Semoga kita tetap bisa bersaudara sampai nanti.
8. Sahabat-sahabatku Ana, Tiwi, Ida, dan Hasa yang menemaniku dari awal semester kuliah, yang selalu membantu tugas perkuliahan dan menjadi sahabat terbaik selama di perkuliahan serta menjadi saudariku di tanah perantauan ini.
9. Temanku Yasinta yang telah menemani dan membantuku

melalui masa PKL serta Bapak dan Ibu Staf KPKNL Yogyakarta yang telah memberikan ilmu selama penyusun melakukan praktik kerja.

10. Keluarga baruku sewaktu KKN kelompok 126 di Kayoman, Serut, Gedangsari, Gunung Kidul: Arif, Diah, Laila, Barok, Mas Fahmi, Mba Mega, Roni, Shika, dan Titi. Keluarga besar Bapak Harto Susilo dan warga Kayoman. Terimakasih atas persaudaraan dan kekeluargaannya selama dua bulan. Semoga bisa terus menjalin silaturahmi sampai nanti.
11. Keluarga besar “Sekar Arum” khususnya Ekonomi Syariah C angkatan 2015.
12. Keluarga besar Bapak Supriatna yang sudah mau membantu dan menerima penyusun di Yogyakarta.
13. Keluarga Kost Mbok Yem: Dea, Linda, Mba Fitri, Mba Lia, Mba Anna, Mbo Yem, Bu Pur, Yuni, serta seluruh penghuni kos yang lain
14. Keluarga PPP Manarul Hasan kota Banjar dan masyarakat sekitarnya. Terimakasih telah menjadi salah satu tempat yang masih bisa disebut dengan “huma” serta persaudaraannya sampai sekarang.
15. Keluarga kost refleksi: Ibu Fifi dan keluarga, Mba May, Mba Rahma, Nofia. Semoga bisa terus menjalin silaturahmi sampai nanti.
16. Seluruh pihak yang terlibat dalam membantu penyusun menyelesaikan tugas akhir ini yang tidak dapat penyusun

sebutkan satu per satu.

Semoga segala kebaikan yang diberikan mendapatkan balasan oleh Allah SWT. Penyusun menyadari bahwa karya ilmiah ini tidak luput dari kesalahan. Penulis berharap karya tulis ini dapat bermanfaat. Aamiin.

Yogyakarta, 09 Januari 2020

Penyusun

Enung Sulastrri



DAFTAR ISI

HALAMAN JUDUL	i
HALAMAN PENGESAHAN SKRIPSI.....	ii
HALAMAN PERSETUJUAN SKRIPSI	iii
HALAMAN PERNYATAAN KEASLIAN.....	iv
HALAMAN PERSETUJUAN PUBLIKASI	v
HALAMAN MOTTO	vi
HALAMAN PERSEMBAHAN	vii
PEDOMAN TRANSLITERASI	viii
KATA PENGANTAR.....	xii
DAFTAR ISI.....	xvi
DAFTAR TABEL	xx
DAFTAR GRAFIK	xxi
DAFTAR GAMBAR.....	xxii
DAFTAR LAMPIRAN	xxiii
ABSTRAK	xxiv
ABSTRACT	xxv
BAB I PENDAHULUAN.....	1
A. Latar Belakang.....	1
B. Rumusan Masalah.....	10
C. Tujuan Penelitian	10
D. Manfaat Penelitian	11
E. Sistematika Pembahasan.....	11
BAB II LANDASAN TEORI	14
A. Landasan Teori.....	14
1. Perdagangan internasional.....	14

2. Teori keunggulan absolut	15
3. Teori Heckscher-Ohlin (H-O)	16
4. Teori keunggulan komparatif	18
5. Tenaga kerja	18
6. Teori Liberalisasi Perdagangan	21
7. Intensitas Ekspor dan Penetrasi Impor	25
8. Ekspor.....	28
9. Penanaman Modal Asing (PMA)	32
10. Perdagangan Internasional Dalam Pandangan Islam	37
11. Tenaga Kerja dalam pandangan Islam.....	39
B. Telaah Pustaka	43
C. Pengembangan Hipotesis	54
1. Intensitas Ekspor dan Penyerapan tenaga kerja	54
2. Penetrasi impor dan penyerapan tenaga kerja	55
3. Penanaman Modal Asing (PMA) dan Penyerapan tenaga kerja	57
D. Kerangka Pemikiran.....	58
BAB III METODE PENELITIAN	60
A. Jenis Penelitian.....	60
B. Jenis dan Sumber Data.....	60
C. Definisi Operasional Variabel.....	61
1. Penyerapan tenaga kerja.....	61
2. Intensitas ekspor	61
3. Penetrasi impor.....	62
4. Penanaman Modal Asing (PMA)	62

D. Teknik Analisis Data.....	62
1. Statistik Deskriptif.....	63
2. Regresi Data Time series.....	63
3. Metode ECM (Error Correction Model)	64
BAB IV HASIL PENELITIAN DAN PEMBAHASAN.....	70
A. Gambaran Umum.....	70
1. Penyerapan Tenaga Kerja.....	70
2. Intensitas Ekspor	71
3. Penetrasi Impor.....	73
4. Penanaman Modal Asing.....	74
B. Analisis Statistik Deskriptif	76
C. Uji Prasyarat Dan Hasil Estimasi.....	77
1. Uji Stasioner (<i>Unit Root Test</i>).....	77
2. Uji Kointegrasi	79
3. Regresi Jangka Panjang.....	81
4. Regresi Jangka Pendek (ECM).....	82
D. Uji Statistik	83
1. Uji Koefisien Determinasi (R^2)	83
2. Uji Signifikansi Simultan (Uji F).....	83
3. Uji Signifikansi Parsial (Uji t).....	84
E. Pembahasan Hasil Penelitian	85
1. Intensitas ekspor (X_1)	86
2. Penetrasi impor (X_2)	89
3. Penanaman Modal Asing (X_3).....	92
4. Penyerapan Tenaga Kerja dalam Islam	94
BAB V PENUTUP.....	97

A. Kesimpulan	97
B. Saran.....	98
DAFTAR PUSTAKA.....	99
LAMPIRAN.....	I



DAFTAR TABEL

Tabel 2.1 Penelitian Terdahulu	47
Tabel 4.1 Analisis Statistik Deskriptif	76
Tabel 4.2 Hasil Uji Stasioner metode ADF tingkat level, <i>Frist difference</i>	78
Tabel 4.3 Hasil Pengujian Unit Root terhadap residual persamaan regresi	80
Tabel 4.4 Hasil Estimasi Jangka Panjang	81
Tabel 4.5 Hasil Regresi ECM	82
Tabel 4.6 Uji F Jangka Panjang	84
Tabel 4.7 Uji F Jangka Pendek	84
Tabel 4.8 Uji t Jangka Panjang dan Jangka Pendek	85

DAFTAR GRAFIK

Grafik 1.1 Nilai Ekspor dan Impor Indonesia Tahun 2012-2017 (Juta UU\$)	2
Grafik 1.2 Jumlah Penyerapan Tenaga Kerja Indonesia Tahun 2012-2018 (Jiwa)	6
Grafik 4.1 Jumlah Penyerapan Tenaga Kerja Indonesia Tahun 1985-2018 (jiwa)	71
Grafik 4.2 Nilai intensitas ekspor tahun 1985-2018 (persen)	73
Grafik 4.3 nilai penetrasi impor tahun 1985-2018 (persen)	74
Garfik 4.4 Nilai PMA Indonesia tahun 1985-2018 (Juta UU\$)	75



STATE ISLAMIC UNIVERSITY
SUNAN KALIJAGA
YOGYAKARTA

DAFTAR GAMBAR

Gambar 2.1 Kerangka Pemikiran.....	59
------------------------------------	----



DAFTAR LAMPIRAN

Lampiran 1 Terjemahan Bahasa Arab	I
Lampiran 2 Data Penelitian	I
Lampiran 3 Statistik Deskriptif	III
Lampiran 4 Uji Non Stasioneritas variabel pada tingkat level	III
Lampiran 5 Uji Stasioneritas variabel pada tingkat <i>Frist Difference</i>	VII
Lampiran 6 Regresi OLS (Jangka Panjang)	X
Lampiran 7 Uji Kointegrasi	XI
Lampiran 8 Uji Jangka Pendek (Estimasi <i>Error Correction Model</i>)	XII
Lampiran 9 <i>Curriculum Vitae</i>	XIII



STATE ISLAMIC UNIVERSITY
SUNAN KALIJAGA
YOGYAKARTA

ABSTRAK

Penelitian ini bertujuan untuk menganalisis pengaruh liberalisasi perdagangan terhadap penyerapan tenaga kerja di Indonesia pada tahun 1985-2018. Penelitian ini termasuk penelitian kuantitatif dengan menggunakan data sekunder yang diperoleh dari Badan Pusat Statistik dan World Bank, metode yang digunakan dalam penelitian ini adalah *Error Correction Model* (ECM) yang dibantu oleh program *Eviews 9*. Hasil dari penelitian ini menunjukkan bahwa variabel intensitas ekspor dalam jangka panjang berpengaruh negatif dan signifikan terhadap penyerapan tenaga kerja. Namun, dalam jangka pendek variabel intensitas ekspor berpengaruh negatif dan tidak signifikan terhadap penyerapan tenaga kerja. Variabel penetrasi impor dalam jangka panjang berpengaruh negatif dan signifikan terhadap penyerapan tenaga kerja Indonesia. Dalam jangka pendek variabel penetrasi impor berpengaruh positif dan tidak signifikan terhadap penyerapan tenaga kerja. Variabel penanaman modal asing dalam jangka panjang maupun jangka pendek berpengaruh positif dan signifikan terhadap penyerapan tenaga kerja Indonesia.

Kata kunci: penyerapan tenaga kerja, intensitas ekspor, penetrasi impor dan penanaman modal asing

ABSTRACT

This study aims to analyze the effect of trade liberalization on employment in Indonesia in 1985-2018. This study includes quantitative research using secondary data obtained from the Central Statistics Agency and the World Bank, the method used in this study is the Error Correction Model (ECM) assisted by the Eviews 9. The results of this study indicate that the variable intensity of exports in the long run length has a negative and significant effect on employment. However, in the short run the variable intensity of exports has a negative and not significant effect on employment. The variable of long-term import penetration has a negative and significant effect on the absorption of Indonesian labor. In the short term the import penetration variable has a positive and not significant effect on employment. The variable of foreign investment in the long term and short term has a positive and significant effect on the absorption of Indonesian workers.

Keywords: labor absorption, export intensity, import penetration and foreign investment.

STATE ISLAMIC UNIVERSITY
SUNAN KALIJAGA
YOGYAKARTA

BAB I

PENDAHULUAN

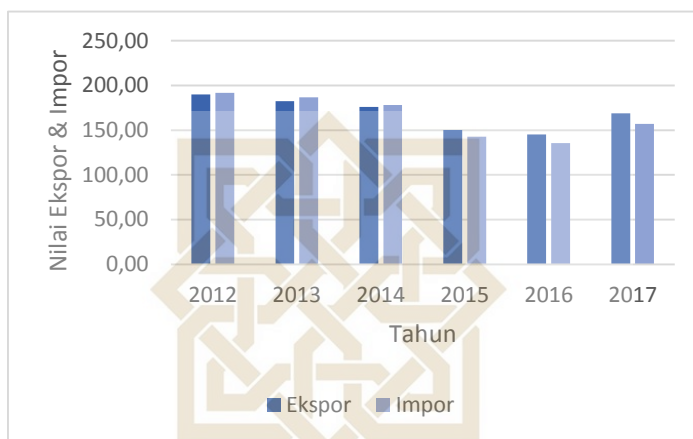
A. Latar Belakang

Menurut data penduduk tahun 2017 yang dikeluarkan oleh BPS, jumlah penduduk Indonesia sebesar 261.890.900 jiwa. Dengan jumlah penduduk yang begitu besar maka diperlukan sumber daya yang besar juga untuk memenuhi kebutuhan masyarakat. Untuk dapat memenuhi kebutuhan sumber daya yang besar tersebut, pemerintah melakukan perdagangan dengan negara lain guna mencukupi semua kebutuhan masyarakatnya. Hal ini dilakukan karena setiap negara memiliki sumber daya yang berbeda, sehingga setiap negara perlu melakukan transaksi pertukaran sumber daya yang mereka miliki dengan sumber daya yang dimiliki negara lain (Salvatore, 2014: 49).

Saat ini tidak ada negara yang dapat hidup tanpa berhubungan dengan negara lain. Hubungan ini tidak terbatas berupa hubungan yang dilakukan oleh pemerintah saja, tetapi juga perusahaan dan perorangan dalam bentuk perdagangan. Perdagangan yang melibatkan para pihak lebih dari satu negara disebut perdagangan internasional (*internasional trade*) atau bisnis internasional (*internasional business*). Perdagangan internasional atau bisnis internasional terutama dilaksanakan melalui perjanjian jual beli. Perjanjian jual beli internasional dikenal dengan sebutan perjanjian ekspor impor (Sutedi, 2014: 7). Berikut grafik

perkembangan kegiatan ekspor impor di Indonesia dari tahun 2012-2017:

Grafik 1.1 Nilai Ekspor dan Impor Indonesia Tahun 2012-2017 (Juta UU\$)



Sumber: BPS Indonesia, 2018 (data diolah)

Berdasarkan grafik di atas, dapat diketahui bahwa dari periode 2012-2016 nilai ekspor dan impor Indonesia terus mengalami penurunan dan mulai mengalami kenaikan pada tahun 2017. Pada tahun 2012, tercatat nilai ekspor sebesar 190,02 juta UU\$ dan nilai impor mencapai 191,69 juta UU\$. Sedangkan pada periode tahun 2017 nilai ekspor sebesar 168,83 juta UU\$ dan nilai impor mencapai 156,99 juta UU\$.

Peningkatan nilai ekspor dan impor mengindikasikan bahwa terjadinya peningkatan aktivitas perdagangan salah satunya disebabkan oleh proses liberalisasi perdagangan. Tujuan utama dari liberalisasi perdagangan adalah meningkatkan tingkat

kesejahteraan yang merata diantara setiap negara anggotanya. Selain itu, diharapkan dari liberalisasi juga dapat meningkatkan investasi. Adanya liberalisasi perdagangan menyebabkan terjadinya peningkatan pangsa pasar dan daya saing, sehingga mampu menarik investor-investor untuk menanamkan investasi langsung di dalam negeri. Dengan investasi tersebut akan menciptakan perusahaan-perusahaan baru, sehingga menyebabkan terjadinya penyerapan tenaga kerja (Sumpena, 2018).

Globalisasi perdagangan telah menghendaki dilaksanakannya perdagangan bebas melalui liberalisasi perdagangan. Liberalisasi perdagangan dimaksudkan sebagai perdagangan yang tidak mengenal rintangan perdagangan (*trade barriers*). Dengan liberalisasi perdagangan kuota perdagangan harus dihapus dan tarif (pungutan impor dan ekspor) harus ditekan serendah mungkin dan kalau perlu untuk komoditi perdagangan tertentu harus dihapuskan. Dengan sistem perdagangan bebas, maka harga barang atau komoditi yang diperdagangkan hanya dipengaruhi oleh biaya transportasi dan tidak dipengaruhi oleh distorsi perdagangan karena kebijakan ekspor suatu negara. Dengan kata lain negara yang dapat menghasilkan komoditi perdagangan dengan cara yang paling efisien dan murah biayanya, akan dapat menjual di pasar internasional dengan harga yang murah juga (Suparmoko & Ratnaningsih, 2013: 532).

Ketika perdagangan bebas memaksimalkan kesejahteraan dunia, sebagian besar negara menekankan beberapa hambatan perdagangan yang menguntungkan kelompok tertentu di suatu negara. Jenis hambatan perdagangan dibagi menjadi dua yaitu tarif dan non tarif. Tarif adalah pajak atau bea masuk yang dibebankan terhadap komoditas perdagangan yang memasuki batas negara. Tarif terdiri dari tarif impor dan tarif ekspor. Sedangkan hambatan non tarif terdiri dari kuota impor, pembatasan ekspor sukarela beserta peraturan teknis, administrasi, kartel internasional, *dumping* serta subsidi ekspor (Salvatore, 2014: 229).

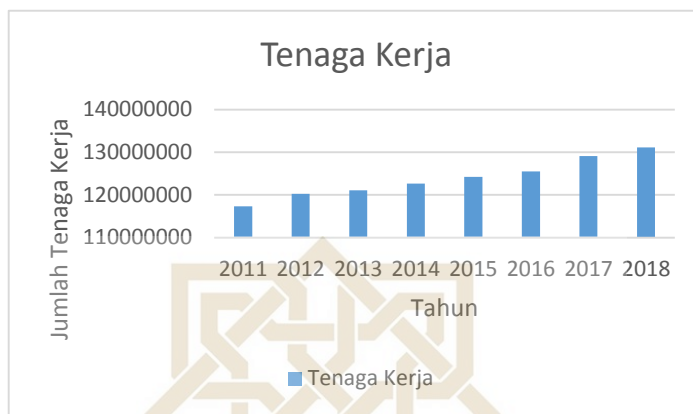
Liberalisasi perekonomian suatu negara ditandai dengan semakin terbukanya kegiatan perekonomian di negara yang bersangkutan, bagi pelaku ekonomi dari negara lain telah dipercayai akan membawa dampak yang positif bagi perekonomian secara keseluruhan. Sekurang-kurangnya terdapat tiga aspek yang dapat digunakan untuk mengamati terjadinya liberalisasi, yaitu perdagangan internasional yang dilakukan oleh negara yang bersangkutan, penanaman modal asing langsung ((*Foreign Direct Investment (FDI)*) dan kerjasama internasional (Adji, Marsisno, & Nafngiyana, 2012).

Kerangka dasar analisis untuk hubungan antara penggunaan faktor produksi dan perdagangan berasal dari teori perdagangan Hecksher-Ohlin. Penyerapan tenaga kerja yang relatif lebih tinggi di negara-negara berkembang dibandingkan dengan negara-negara

industri memberikan ekonomi keunggulan komparatif dalam produksi barang-barang padat karya. Dengan demikian, produksi padat karya relatif lebih berkembang daripada kontrak produksi padat modal di negara-negara berkembang; sebaliknya akan terjadi di negara-negara industri. Akibatnya, di negara-negara berkembang permintaan akan tenaga kerja meningkat dan modal menurun. Oleh karena itu, secara teoritis dapat dikatakan bahwa negara-negara berkembang adalah penerima manfaat utama di bawah liberalisasi perdagangan, dalam hal tenaga kerja (Sankaran, Abraham, & Joseph, 2010).

Dengan terjadinya perdagangan bebas, maka perpindahan cepat tidak hanya menyangkut faktor produksi modal finansial, tetapi juga tenaga kerja, dan bahkan perpindahan kegiatan industri pengolahan dari suatu negara ke negara lain akan dapat berlangsung dengan cepat dan relatif mudah (Suparmoko & Ratnaningsih, 2013: 351). Tenaga kerja adalah daya manusia untuk melakukan pekerjaan. Pengertian umum tersebut sesuai dengan pengertian tenaga kerja yang dimuat dalam Undang-undang Pokok Ketenagakerjaan No. 14 tahun 1990, yaitu setiap orang yang mampu melakukan pekerjaan baik di dalam maupun di luar hubungan kerja guna menghasilkan jasa atau barang untuk memenuhi kebutuhan masyarakat (Sumarsono, 2009: 7). Berikut grafik perkembangan penyerapan tenaga kerja Indonesia tahun 2011-2018:

Grafik 1.2 Jumlah Penyerapan Tenaga Kerja Indonesia Tahun 2011-2018 (jiwa)



Sumber: BPS Indonesia, 2018 (data diolah)

Dapat diketahui dari grafik 1.2 bahwa jumlah tenaga di Indonesia periode 2011-2018 terus mengalami kenaikan, hal ini sejalan dengan terus bertambahnya jumlah penduduk di Indonesia. Pada tahun 2011 jumlah tenaga kerja di Indonesia berjumlah 117.338.708 jiwa. Dan terus mengalami kenaikan setiap tahunnya sampai pada tahun 2018 jumlah penduduk Indonesia yang terserap jadi tenaga kerja sebanyak 131.135.747 jiwa.

Menurut Salvatore (1997) banyaknya tenaga kerja sangat membantu dalam proses menghasilkan barang untuk kegiatan ekspor. Teori kemanfaatan absolut (*absolut advantage*) oleh Adam Smith menjelaskan nilai suatu barang diukur dengan banyaknya tenaga kerja yang digunakan untuk menghasilkan barang. Makin banyak tenaga kerja yang digunakan akan makin tinggi nilai barang tersebut (*labor theory of value*). Menurut Apridar (2009) ekspor

merupakan salah satu faktor penunjang dalam merangsang pertumbuhan suatu daerah, kegiatan ekspor yang dilakukan bertujuan untuk meningkatkan pendapatan daerah tersebut (Priyono & Wirathi, 2016).

Menurut Monireh Dizaji and Arash Ketabforoush (2014) peningkatan kapasitas ekspor akan meningkatkan produk domestik, hal ini disebabkan karena kegiatan ekspor merupakan salah satu komponen pengeluaran agregat, ekspor dapat mempengaruhi tingkat pendapatan nasional yang akan dicapai. Apabila ekspor bertambah, pengeluaran agregat bertambah tinggi dan selanjutnya akan merangsang pertumbuhan ekonomi suatu negara. Todaro (2003) mengatakan ada tiga faktor atau komponen utama yang mempengaruhi pertumbuhan ekonomi yaitu akumulasi modal, pertumbuhan penduduk yang beberapa tahun selanjutnya membawa pertumbuhan angkatan kerja dan kemajuan teknologi. Menurut Asmaria (2013) peningkatan pertumbuhan ekonomi menyebabkan peningkatan pula pada kesempatan kerja sehingga akan meningkatkan penyerapan tenaga kerja (Priyono & Wirathi, 2016).

Literatur menunjukkan bahwa terdapat hubungan langsung di mana perdagangan dapat mempengaruhi lapangan kerja. Hasan (2003), Mitra dan Ramaswamy (2007), mengemukakan cara potensial di mana impor, terutama impor input perantara atau *outsourcing*, mempengaruhi lapangan kerja. Liberalisasi perdagangan memfasilitasi input impor varietas yang lebih besar

dan mengakibatkan meningkatnya elastisitas substitusi tenaga kerja sehubungan dengan semua input lainnya. Dengan kata lain, bahan impor dan input modal baru dapat menggantikan layanan pekerja, yang disebut efek substitusi. Davis dan Mishra (2007) berpendapat bahwa jika impor untuk barang pengganti yang diproduksi di dalam negeri maka efek negatif akan terjadi terhadap lapangan kerja (Sankaran, Abraham, & Joseph, 2010).

Menurut teori, tarif impor akan mengakibatkan harga barang di negara pengimpor menjadi meningkat sebesar nilai tarif tersebut, atau dengan istilah lain semakin rendah tarif impor maka tingkat harga barang impor akan semakin rendah. Dengan rendahnya tarif impor akan berakibat pada menurunnya harga barang impor sehingga akan berpengaruh terhadap barang produksi dalam negeri yang memiliki harga yang lebih tinggi sehingga akan kalah bersaing dengan barang impor. Akibatnya banyak produsen dalam negeri yang tidak mampu bersaing akan keluar dari pasar, sehingga banyak yang tidak berproduksi yang menyebabkan tenaga kerja diberhentikan (Jusmadi, 2014: 479). Seperti penelitian yang dilakukan oleh Sankaran, dkk (2010), di dalam penelitiannya menyimpulkan bahwa penetrasi impor berpengaruh negatif terhadap penyerapan tenaga kerja industri manufaktur.

Investasi memainkan peran penting dalam menggerakkan kehidupan ekonomi bangsa, karena pembentuk modal memperbesar kapasitas produksi, menaikkan pendapatan nasional

maupun menciptakan lapangan kerja baru, dalam hal ini akan semakin memperluas kesempatan kerja (Todaro, 2000: 137). Hubungan antara investasi dengan kesempatan kerja menurut Harrod-Domar, investasi tidak hanya menciptakan permintaan, tetapi juga memperbesar kapasitas produksi. Tenaga kerja yang merupakan salah satu faktor produksi, otomatis akan ditingkatkan penggunaannya. Dinamika penanaman modal mempengaruhi tinggi rendahnya pertumbuhan ekonomi, mencerminkan marak lesunya pembangunan. Maka setiap negara berusaha menciptakan investasi terutama investasi swasta yang dapat membantu membuka lapangan kerja sehingga dapat meningkatkan kesempatan kerja (Mulyadi, 2002: 8).

Sejalan dengan penelitian yang dilakukan oleh Adji, Marsisno dan Nafngiyana (2012) yang berupa “Dampak Liberalisasi Perdagangan terhadap Penyerapan Tenaga Kerja Industri Makanan Minuman di Indonesia”. Dengan hasil intensitas ekspor bernilai positif sehingga dapat meningkatkan penyerapan tenaga kerja industri makanan dan minuman. Penetrasi impor berpengaruh negatif terhadap penyerapan tenaga kerja industri makanan dan minuman. Selain itu penelitian yang dilakukan oleh Sumpena (2018), menyimpulkan bahwa penanaman modal asing berpengaruh positif dan signifikan terhadap penyerapan tenaga kerja di Indonesia.

Berdasarkan latar belakang yang telah disampaikan sebelumnya bahwa liberalisasi perdagangan ditandai dengan semakin terbukanya perekonomian suatu negara. Untuk mengamati

suatu negara mengalami liberalisasi perdagangan dapat dilihat dari perdagangan internasional yang dilakukan oleh negara yang bersangkutan, penanaman modal asing langsung dan kerjasama internasional, maka penulis pada akhirnya dalam penelitian ini mengangkat permasalahan dengan judul **“Pengaruh Liberalisasi Perdagangan Terhadap Penyerapan Tenaga Kerja Di Indonesia Pada Tahun 1985-2018”**

B. Rumusan Masalah

Berdasarkan pemaparan mengenai latar belakang yang telah disampaikan di atas dapat disimpulkan rumusan masalah sebagai berikut:

1. Bagaimanakah pengaruh intensitas ekspor terhadap penyerapan tenaga kerja di Indonesia periode 1985-2018.
2. Bagaimanakah pengaruh penetrasi impor terhadap penyerapan tenaga kerja di Indonesia periode 1985-2018.
3. Bagaimanakah pengaruh penanaman modal asing terhadap penyerapan tenaga kerja di Indonesia periode 1985-2018.

C. Tujuan Penelitian

Berdasarkan rumusan masalah yang telah dipaparkan maka penelitian ini memiliki tujuan sebagai berikut:

1. Menguji serta menganalisis bagaimana pengaruh intensitas ekspor terhadap penyerapan tenaga kerja di Indonesia periode 1985-2018.
2. Menguji serta menganalisis bagaimana pengaruh penetrasi impor terhadap penyerapan tenaga kerja di Indonesia periode 1985-2018.

3. Menguji serta menganalisis bagaimana pengaruh penanaman modal asing terhadap penyerapan tenaga kerja di Indonesia periode 1985-2018.

D. Manfaat Penelitian

Selain dari tujuan di atas, penelitian ini diharapkan memiliki manfaat dan kegunaan diantaranya:

1. Bagi Penulis

Penelitian ini dapat dijadikan sebagai penambah wawasan ilmu pengetahuan serta sebagai wujud aplikasi ilmu yang telah diperoleh penulis.

2. Bagi Pembaca dan Khalayak Umum

Penelitian ini semoga bisa menjadi sumber rujukan atau sebagai referensi bagi penelitian-penelitian selanjutnya.

3. Bagi Instansi Pemerintah

Penelitian ini diharapkan dapat memberikan masukan serta dapat dijadikan sebagai bahan pertimbangan di dalam pengambilan keputusan kebijakan fiskal bagi institusi pemerintah khususnya bagi pemerintah daerah.

E. Sistematika Pembahasan

Sistematika penulisan di dalam penyusunan skripsi ini dibagi ke dalam tiga bagian, yaitu bagian depan, bagian isi, dan bagian akhir. Pada bagian awal terdiri dari halaman sampul, halaman judul, halaman pengesahan skripsi, halaman persetujuan skripsi, halaman pernyataan keaslian, halaman persetujuan publikasi karya ilmiah, halaman motto dan persembahan, pedoman transliterasi, kata

pengantar, daftar isi, daftar tabel dan daftar gambar, daftar lampiran, abstrak, dan *abstract*.

Bagian isi berisi uraian penelitian mulai dari bagian pendahuluan sampai bagian penutup. Pada skripsi ini penulis menuangkan hasil penelitian dalam lima bab, diantaranya;

BAB I yaitu pendahuluan skripsi yang berisi latar belakang masalah, rumusan masalah, tujuan dan kegunaan penelitian, dan sistematika pembahasan. Dalam bab I ini dipaparkan mengenai kondisi perdagangan dan juga mengenai tenaga kerja di Indonesia. Selain itu juga dipaparkan teori dan beberapa penelitian terdahulu mengenai liberalisasi perdagangan dan variabel-variabel yang digunakan.

BAB II yaitu menjelaskan tentang teori yang relevan dengan topik yang dibahas, pengembangan hipotesis di mana merupakan upaya untuk merumuskan hipotesis dengan argumen yang dibangun dari teori atau logika dan penelitian sebelumnya yang relevan. Terakhir, dibahas mengenai model penelitian atau kerangka berpikir. Pada bagian ini dipaparkan tentang teori perdagangan internasional, liberalisasi perdagangan dan hubungan ketiga variabel tersebut secara teoritis. Selanjutnya peneliti menjelaskan hubungan ketiga variabel tersebut dari penelitian terdahulu dan memaparkan perbedaan penelitian ini dibandingkan dengan penelitian sebelumnya.

BAB III yaitu metode penelitian yang berisi penjelasan jenis penelitian, data dan teknik perolehannya, variabel penelitian, dan metode pengujian hipotesis. Pada bagian ini peneliti juga

memberikan penjelasan mengenai teknik analisis menggunakan metode ECM serta tahapan-tahapan dalam ujinya.

BAB IV terdiri dari uraian analisis dari hasil penelitian yang telah dilakukan dengan menggunakan metode ECM serta pembahasan lebih lanjut mengenai penelitian ini.

BAB V merupakan penutup yang berisikan kesimpulan yang menjadi jawaban dari rumusan masalah penelitian ini, keterbatasan penelitian yang berisi kekurangan penyusun dalam melakukan penelitian ini serta saran yang diberikan penyusun untuk penelitian selanjutnya yang berkaitan dengan penelitian ini.

Di bagian akhir skripsi adalah referensi dan lampiran yang berisi bahan acuan yang digunakan dalam penelitian serta beberapa informasi terkait dengan penelitian yang perlu untuk dilampirkan.



BAB V

PENUTUP

A. Kesimpulan

Berdasarkan dari hasil estimasi dan analisis yang dilakukan dengan *Error Correction Model* (ECM), hasil penelitian menunjukkan bahwa hipotesis yang diajukan dalam periode penelitian ini tidak terukti. Serta pembahasan yang telah dilakukan pada bab IV melalui beberapa variabel yaitu penyerapan tenaga kerja, intensitas ekspor, penetrasi impor dan penanaman modal asing (PMA) dapat ditarik kesimpulan yaitu:

1. Variabel intensitas ekspor dalam jangka panjang berpengaruh negatif dan signifikan terhadap penyerapan tenaga kerja Indonesia. Sedangkan dalam jangka pendek variabel intensitas ekspor berpengaruh negatif dan tidak signifikan.
2. Variabel penetrasi impor dalam jangka panjang berpengaruh negatif dan signifikan terhadap penyerapan tenaga kerja Indonesia. Sedangkan dalam jangka pendek variabel penetrasi impor berpengaruh positif dan tidak signifikan.
3. Variabel penanaman modal asing (PMA) dalam jangka panjang maupun jangka pendek berpengaruh positif dan signifikan terhadap penyerapan tenaga kerja Indonesia.

B. Saran

Berdasarkan studi yang telah dilakukan dalam penelitian ini, maka terdapat beberapa saran untuk menjadi bahan pertimbangan bagi akademisi dalam penelitian-penelitian selanjutnya dan pihak berwenang antara lain:

1. Untuk penelitian yang akan dilakukan selanjutnya untuk menambahkan kembali variabel yang lainnya serta melengkapi referensi data dan teori terbaru tentang penyerapan tenaga kerja, intensitas ekspor, penetrasi impor serta investasi.
2. Untuk pemerintah sebagai pembuat kebijakan diharapkan untuk banyak mempertimbangkan banyak hal sebelum membuat dan mengambil kebijakan, terutama kaitannya dengan kebijakan perdagangan internasional serta tenaga kerja. Selain itu juga pemerintah harus mampu mendorong inovasi-inovasi teknologi dan memberikan bantuan untuk produsen dalam negeri guna mendukung kemandirian produsen untuk memenuhi segala kebutuhan dalam negeri supaya impor dapat dikurangi.

DAFTAR PUSTAKA

- Adji, A., Marsisno, W., & Nafngiyana, U. (2012). Dampak Liberalisasi Perdagangan Terhadap Penyerapan Tenaga Kerja Industri Makanan Minuman Di Indonesia. *Buletin Ilmiah Litbang Perdagangan*, 253-266.
- Aliman, & Purnomo, A. B. (2001). Kausalitas Antara Ekspor dan Pertumbuhan Ekonomi. *Jurnal Ekonomi dan Bisnis Indonesia*. Vol. 16. No. 2, 122-137.
- Apridar. (2012). *Ekonomi Internasional (Sejarah, Teori, Konsep dan Permasalahan dalam Aplikasinya)*. Yogyakarta: Graha Ilmu.
- Basuki, A. T. (2014). *Regresi Model PAM, ECM dan Data Panel dengan Eviews 7*. Yogyakarta: Danisa Media.
- Dewi, N. M., & Sutrisna, I. K. (2015). Pengaruh Investasi dan Ekspor terhadap Penyerapan Tenaga Kerja Melalui Pertumbuhan Ekonomi. *E-Jurnal EP Unud*, 4 [6], 621-636.
- Ekarina. (2019). "Perbaiki Neraca Dagang Kemendag Susun Peta Potensi Ekspor Jasa". <https://katadata.co.id/berita/2019/03/28/perbaiki-neraca-dagang-kemendag-susun-peta-potensi-ekspor-jasa> diakses pada 14 Desember 2019, pukul 15.16 WIB.
- Gautama, S. (1980). *Hukum Dagang Internasional*. Bandung : Alumni.
- Gujarati, D. (2003). *Basic Econometrics* (Fourth ed.). McGraw-Hill
- Hadi, S. (2006). *Metode Penelitian Kuantitatif Untuk Akuntansi dan Keuangan* . Yogyakarta: Ekonisia.
- Hasyim, A. I. (2016). *Ekonomi Makro*. Jakarta: Kencana Prenadamedia Group.

- Hijriah, H. Y., & Adiba E. M. (2019). Pasar Tenaga Kerja: Sebuah Tinjauan Dalam Persepektif Islam (The Labor Market: An Overview from an Islamic Perspective). *The Journal of Applied Business Tijab vol. 3 No. 1. 24-37*
- .Huda, N. (2008). *Ekonomi Makro Islam*. Jakarta: Kencana Prenadamedia Group.
- Jusmadi, R. (2014). *Konsep Hukum Persaingan Usaha*. Malang: Setara Press.
- Kien, T. N., & Heo, Y. (2009). Impact of Trade Liberalization on Employment in Vietnam: A System Generalized Method of Moment Estimation. *The Developing Economies 47 No. 1 (March 2009)*, 81-103.
- Krugman, P. R., & Obstfeld, M. (2004). *Ekonomi Internasional*. Jakarta: Indeks.
- Kumar, K., & Kakarlapudi. (2012). The Impact of Trade Liberalization on Employment: Evidence from India's Manufacturing Sector. *MPRA (Munich Personal RoPEc Archive) No. 35872*, 1-32.
- Kuncoro, M. (2011). *Metode Kuantitatif Teori dan Aplikasi Untuk Bisnis dan Ekonomi*. Yogyakarta: UPP STIM YKPN .
- Lohani, J. (2017). Impact of Trade Liberalization on Employment in the Indian Manufacturing Sector. *International Journal of Research in Humanities and Social Studies Vol. 4 Issue 3 March 2017*, 13-18.
- Mankiw, N. G. (2006). *Makroekonomi*. (F. Liza, & I. Nurmawan, Penerj.) Jakarta: Penerbit Erlangga.
- Mariyanti, Tatik. (2016). "MEA, Pengangguran dan Kemiskinan di Indonesia".
<https://republika.co.id/berita/koran/iqtishodia/oh4ws63/mea-pengangguran-dan-kemiskinan-di-indonesia>, diakses pada 14 Desember 2019, pukul 15.08 WIB.

- Mulyadi, S. (2012). *Ekonomi Sumber Daya Manusia*. Jakarta: PT Raja Grafindo Persada.
- Onaran, O. (2008). The Effect of Import Penetration on Labor Market Outcomes in Austrian Manufacturing. *ePubWU, the institutional respository of the WU Vienna University of Economics Working Paper series*, 1-34.
- Pranadji, T., & Hardono, G. S. (2015). Dinamika Penyerapan Tenaga Kerja Pertanian. *Panel Petani Nasional: Mobilisasi Sumber Daya dan Penguatan Kelembagaan Pertanian*, 209-221.
- Priyono, D., & Wirathi, I. G. (2016). Analisis Hubungan Ekspor, Pertumbuhan Ekonomi, Dan Kesempatan Kerja Di Provinsi Bali : Pengujian Vector Auto Regression. *E-Jurnal EP Unud*, 5 [12], 1408-1434.
- Publikasi Badan Pusat Statistik, beberap terbitan.
- Publikasi BKPM, beberapa terbitan.
- Publikasi World Bank, beberapa terbitan.
- Publikasi ILO, beberapa terbitan.
- Rosyidah, N. (2016). Kausalitas Granger Pertumbuhan Ekonomi (GDP)- Ekspor di Negara-Negara Islam. *Jurnal Bisnis dan Ekonomi Islam*. Vol 1. No. 1, 30-47.
- Salvatore, D. (2014). *Ekonomi Internasional*. Jakarta: Salemba Empat.
- Sandika, R. S., Maulida, Y., & Setiawan, D. (2014). Pengaruh Investasi Terhadap Penyerapan Tenaga Kerja di Kabupaten Pelalawan. *JOM FEKON 1. NO. 2*, 1-16.
- Sankaran, U., Abraham, V., & Joseph, K. J. (2010). Impact of Trade Liberalization on Employment: The Experience of India's Manufacturing Industries. *Indian Journal of Labor Economic Oct-Dec 2010 Vol. 53 Issue 4p*, 587-605.

- Santoso, Yusuf Imam. (2019). "Mengkhawatirkan tren penurunan penyerapan tenaga kerja terjadi sejak 4 tahun lalu." <https://nasional.kontan.co.id/news/mengkhawatirkan-tren-penurunan-penyerapan-tenaga-kerja-terjadi-sejak-4-tahun-lalu?page=all> di akses pada tanggal 17 Desember 2019 pukul 13.27 WIB
- Sari, M. (2017). Dampak Liberalisasi Perdagangan Terhadap Penyerapan Tenaga Kerja Industri Tekstil Di Indonesia. *Skripsi. Departemen Ilmu Ekonomi. Fakultas Ekonomi dan Bisnis. Universitas Hasanuddin Makassar.*
- Simorangkir, O. P. (1985). *Kamus Perbankan*. Jakarta: Bina Aksara.
- Sudirman, W. (2011). *Kebijakan Fiskal dan Moneter: Teori dan Empirikal*. Jakarta: Kencana Prenadamedia Group.
- Suharsaputra, U. (2012). *Metode Penelitian Kuantitatif, Kualitatif dan Tindakan*. Bandung: PT Refika Aditama.
- Suharyadi, & K., P. S. (2016). *Statistika Untuk Ekonomi dan Keuangan Modern*. Jakarta: Salemba Empat.
- Sukirno, S. (2008). *Mikro ekonomi. Teori pengantar*. Jakarta: PT. Raja Grafindo Persada.
- Sulistiawati, R. (2012). Pengaruh Investasi terhadap Pertumbuhan Ekonomi dan Penyerapan Tenaga Kerja Serta Kesejahteraan Masyarakat di Provinsi di Indonesia. *Jurnal Ekonomi Bisnis dan Kewirausahaan Vol. 3, No. 1, 29-50.*
- Sumarsono, S., (2009). *Teori dan Kebijakan Ekonomi SDM*. Yogyakarta: Graha Ilmu.
- Sumpena, N. A. (2018). Pengaruh Liberalisasi Perdagangan Terhadap Penyerapan Tenaga Kerja Di Indonesia. *Skripsi. Departemen Ilmu Ekonomi. Fakultas Ekonomi Dan Manajemen. Institut Pertanian Bogor.*

- Suparmoko, & Ratnaningsih, M. (2013). *Pokok-Pokok Ekonomika*. Yogyakarta: BPFY-Yogyakarta.
- Susanto, J., & Purwiyanto. (2006). Dampak Liberalisasi Perdagangan terhadap Tingkat Employment dan Upah pada Industri Manufaktur Padat Karya Di Indonesia . *Jurnal Ekonomi Pembangunan Vol. 7 No. 1 Juni 2006*, 114-132.
- Sutedi, A. (2014). *Hukum Ekspor Impor*. Jakarta: Raih Asa Sukses.
- Tambunan, T. T. (2004). *Globalisasi dan Perdagangan Internasional*. Bogor: Ghalia Indonesia.
- Tariqi, A. A. (2004). *Ekonomi Islam - Prinsip, Dasar dan Tujuan*. (M. I. Syofwani, Trans.) Yogyakarta: Magistra Insani Press.
- Todaro, M. (2000). *Pembangunan Ekonomi Di Dunia Ketiga*. Jakarta: Erlangga.
- Undang-Undang No. 13 Tahun 2003 Tentang Ketenagakerjaan
- Undang-Undang No. 25 Tahun 2007 Tentang Penanaman Modal
- Waluya, A. H. (2006). Perdagangan Internasional Dalam Islam. *Majalah Tabligh No. 4/XIV*, 55-56.
- Wibowo, T. (2013). Dampak Penurunan Ekspor terhadap Penyerapan Tenaga Kerja. *Buletin Ilmiah Litbang Perdagangan Vol. 7 No. 2 Desember 2013*, 171-192.
- Widjaja, G., & Yani, A. (2000). *Transaksi Bisnis Internasional (Ekspor Impor dan Imbal Beli)*. Jakarta: Raja Grafindo Persada.

LAMPIRAN

Lampiran 1: Terjemahan Bahasa Arab

No	Halaman	Surah dan Ayat/Hadits	Terjemahan
1	36	Al Jumuah ayat 10	Apabila telah ditunaikan shalat, maka bertebaranlah di muka bumi: dan carilah karunia Allah dan ingatlah Allah banyak-banyak supaya kamu beruntung.
2	37	Al Mulk ayat 15	Dialah Yang menjadikan bumi itu mudah bagi kamu, maka berjalanlah di segala peanjungnya dan makanlah sebahagian dari rezeki-Nya. Dan hanya kepada-Nya-lah Kamu (kembali setelah) dibangkitkan.
3	38	An Najm ayat 39	Dan bahwasanya seorang manusia tiada yang memperoleh selain apa yang telah diusahakannya
4	39	AL Ahqaf Ayat 19	Dan bagi masing-masing mereka derajat menurut apa yang telah mereka kerjakan dan Allah mencukupkan bagi mereka (balasan) pekerjaan-pekerjaan mereka sedang mereka tiada dirugikan.

Lampiran 2: Data Penelitian

Tahun	LN Tng Kerja	IXS	IMP	LN PMA
1985	17.94999	8.124	4.484	4.98155
1986	17.99579	6.112	4.425	6.685486
1987	18.02881	6.742	4.867	7.122625
1988	18.05711	7.148	4.928	8.395229
1989	18.07481	7.670	5.663	8.686126

1990	18.10566	8.287	7.048	9.076923
1991	18.14638	8.798	7.810	9.080027
1992	18.18573	9.629	7.733	9.24118
1993	18.21326	9.802	7.541	9.005061
1994	18.24067	9.914	7.917	10.07426
1995	18.26822	1.039	9.293	10.5945
1996	18.29452	1.057	9.107	10.30666
1997	18.32119	1.083	8.445	10.42918
1998	18.35816	1.139	6.376	9.515108
1999	18.39289	1.126	5.554	9.295655
2000	18.40636	1.370	7.392	8.713911
2001	18.41015	1.198	6.589	9.619525
2002	18.40787	1.164	6.371	9.189025
2003	18.41635	1.187	6.326	9.488502
2004	18.43524	1.325	8.609	9.237936
2005	18.43214	1.500	1.010	9.516294
2006	18.45097	1.673	1.013	8.695674
2007	18.50163	1.780	1.162	9.243911
2008	18.52279	2.017	1.902	9.607195
2009	18.53823	1.639	1.362	9.288708
2010	18.56101	2.090	1.797	9.69368
2011	18.58058	2.538	2.213	9.876861
2012	18.60494	2.235	2.255	10.10907
2013	18.61178	2.035	2.080	10.26177
2014	18.62515	1.868	1.891	10.2587
2015	18.63738	1.522	1.444	10.28452
2016	18.64805	1.398	1.307	10.27381
2017	18.6763	1.548	1.440	10.38096
2018	18.69174	1.570	1.645	10.28561

Lampiran 3: Statistik Deskriptif

	TENAGA_K ERJA	IXS	IMP	PMA
Mean	97759465	3.510294	4.676765	16104.92
Median	98839653	1.725000	4.900000	13385.05
Maximum	1.31E+08	9.910000	9.290000	39914.70
Minimum	62457138	1.040000	1.010000	145.7000
Std. Dev.	20168442	3.182564	2.858877	10789.24
Skewness	-0.086582	1.014199	0.062095	0.477080
Kurtosis	1.900675	2.273956	1.467389	2.083400
Jarque-Bera Probability	1.754543 0.415916	6.575508 0.037338	3.349453 0.187359	2.479982 0.289387
Sum	3.32E+09	119.3500	159.0100	547567.2
Sum Sq. Dev.	1.34E+16	334.2475	269.7149	3.84E+09
Observations	34	34	34	34

Lampiran 4: Uji Non Stasioneritas Variabel pada Tingkat Level

a. Tenaga Kerja

Null Hypothesis: LN_TNG_KERJA has a unit root

Exogenous: Constant

Lag Length: 0 (Automatic - based on SIC, maxlag=8)

	t-Statistic	Prob.*
Augmented Dickey-Fuller test statistic	-3.367884	0.0196
Test critical values: 1% level	-3.646342	
5% level	-2.954021	
10% level	-2.615817	

*MacKinnon (1996) one-sided p-values.

Augmented Dickey-Fuller Test Equation

Dependent Variable: D(LN_TNG_KERJA)

Method: Least Squares

Date: 12/04/19 Time: 11:12
 Sample (adjusted): 1986 2018
 Included observations: 33 after adjustments

Variable	Coefficient	Std. Error	t-Statistic	Prob.
LN_TNG_KERJA(-				
1)	-0.031570	0.009374	-3.367884	0.0020
C	0.602310	0.172176	3.498217	0.0014
R-squared	0.267878	Mean dependent var		0.022477
Adjusted R-squared	0.244261	S.D. dependent var		0.012868
S.E. of regression	0.011186	Akaike info criterion		-6.089549
Sum squared resid	0.003879	Schwarz criterion		-5.998851
Log likelihood	102.4776	Hannan-Quinn criter.		-6.059032
F-statistic	11.34264	Durbin-Watson stat		1.344003
Prob(F-statistic)	0.002037			

b. Intensitas Ekspor

Null Hypothesis: IXS has a unit root
 Exogenous: Constant
 Lag Length: 0 (Automatic - based on SIC, maxlag=8)

	t-Statistic	Prob.*
Augmented Dickey-Fuller test statistic	-1.796406	0.3757
Test critical values: 1% level	-3.646342	
5% level	-2.954021	
10% level	-2.615817	

*MacKinnon (1996) one-sided p-values.

Augmented Dickey-Fuller Test Equation

Dependent Variable: D(IXS)
 Method: Least Squares
 Date: 12/04/19 Time: 11:19
 Sample (adjusted): 1986 2018
 Included observations: 33 after adjustments

Variable	Coefficient	Std. Error	t-Statistic	Prob.
IXS(-1)	-0.155508	0.086566	-1.796406	0.0822
C	0.356537	0.412891	0.863515	0.3945

R-squared	0.094284	Mean dependent var	-0.198485
Adjusted R-squared	0.065068	S.D. dependent var	1.627262
S.E. of regression	1.573431	Akaike info criterion	3.803086
Sum squared resid	76.74621	Schwarz criterion	3.893783
Log likelihood	-60.75091	Hannan-Quinn criter.	3.833603
F-statistic	3.227073	Durbin-Watson stat	1.882736
Prob(F-statistic)	0.082182		

c. Penetrasi Impor

Null Hypothesis: IMP has a unit root

Exogenous: Constant

Lag Length: 0 (Automatic - based on SIC, maxlag=8)

	t-Statistic	Prob.*
Augmented Dickey-Fuller test statistic	-1.394248	0.5731
Test critical values: 1% level	-3.646342	
5% level	-2.954021	
10% level	-2.615817	

*MacKinnon (1996) one-sided p-values.

Augmented Dickey-Fuller Test Equation

Dependent Variable: D(IMP)

Method: Least Squares

Date: 12/04/19 Time: 11:25

Sample (adjusted): 1986 2018

Included observations: 33 after adjustments

Variable	Coefficien	t	Std. Error	t-Statistic	Prob.
IMP(-1)	-0.133925	0.096055	-1.394248	0.1732	
C	0.552862	0.531575	1.040046	0.3064	

R-squared	0.059007	Mean dependent var	0.085758
Adjusted R-squared	0.028653	S.D. dependent var	1.572359
S.E. of regression	1.549669	Akaike info criterion	3.772652
Sum squared resid	74.44571	Schwarz criterion	3.863349
Log likelihood	-60.24875	Hannan-Quinn criter.	3.803169
F-statistic	1.943927	Durbin-Watson stat	2.211755

Prob(F-statistic) 0.173156

d. PMA

Null Hypothesis: LN_PMA has a unit root

Exogenous: Constant

Lag Length: 0 (Automatic - based on SIC, maxlag=8)

	t-Statistic	Prob.*
Augmented Dickey-Fuller test statistic	-5.222084	0.0001
Test critical values: 1% level	-3.646342	
5% level	-2.954021	
10% level	-2.615817	

*MacKinnon (1996) one-sided p-values.

Augmented Dickey-Fuller Test Equation

Dependent Variable: D(LN_PMA)

Method: Least Squares

Date: 12/04/19 Time: 11:26

Sample (adjusted): 1986 2018

Included observations: 33 after adjustments

Variable	Coefficient	Std. Error	t-Statistic	Prob.
LN_PMA(-1)	-0.323064	0.061865	-5.222084	0.0000
C	3.158662	0.578443	5.460626	0.0000

R-squared	0.467995	Mean dependent var	0.160729
Adjusted R-squared	0.450834	S.D. dependent var	0.549242
S.E. of regression	0.407020	Akaike info criterion	1.098782
Sum squared resid	5.135621	Schwarz criterion	1.189480
Log likelihood	-16.12991	Hannan-Quinn criter.	1.129299
F-statistic	27.27016	Durbin-Watson stat	2.335357
Prob(F-statistic)	0.000011		

Lampiran 5: Uji Stasioneritas variabel pada Frist Difference

a. Tenaga Kerja

Null Hypothesis: D(LN_TNG_KERJA) has a unit root

Exogenous: Constant

Lag Length: 0 (Automatic - based on SIC, maxlag=8)

	t-Statistic	Prob.*
Augmented Dickey-Fuller test statistic	-3.652705	0.0100
Test critical values: 1% level	-3.653730	
5% level	-2.957110	
10% level	-2.617434	

*MacKinnon (1996) one-sided p-values.

Augmented Dickey-Fuller Test Equation

Dependent Variable: D(LN_TNG_KERJA,2)

Method: Least Squares

Date: 12/04/19 Time: 11:15

Sample (adjusted): 1987 2018

Included observations: 32 after adjustments

Variable	Coefficient	Std. Error	t-Statistic	Prob.
D(LN_TNG_KERJA (-1))	-0.562466	0.153986	-3.652705	0.0010
C	0.011818	0.004013	2.944902	0.0062
R-squared	0.307835	Mean dependent var		-0.000949
Adjusted R-squared	0.284763	S.D. dependent var		0.013190
S.E. of regression	0.011155	Akaike info criterion		-6.093434
Sum squared resid	0.003733	Schwarz criterion		-6.001826
Log likelihood	99.49495	Hannan-Quinn criter.		-6.063069
F-statistic	13.34225	Durbin-Watson stat		1.883747
Prob(F-statistic)	0.000982			

b. Intensitas Ekspor

Null Hypothesis: D(IXS) has a unit root

Exogenous: Constant

Lag Length: 0 (Automatic - based on SIC, maxlag=8)

	t-Statistic	Prob.*
Augmented Dickey-Fuller test statistic	-5.695485	0.0000
Test critical values: 1% level	-3.653730	
5% level	-2.957110	
10% level	-2.617434	

*MacKinnon (1996) one-sided p-values.

Augmented Dickey-Fuller Test Equation

Dependent Variable: D(IXS,2)

Method: Least Squares

Date: 12/04/19 Time: 11:22

Sample (adjusted): 1987 2018

Included observations: 32 after adjustments

Variable	Coefficient	Std. Error	t-Statistic	Prob.
D(IXS(-1))	-1.018977	0.178910	-5.695485	0.0000
C	-0.145771	0.293357	-0.496907	0.6229
R-squared	0.519528	Mean dependent var	0.063437	
Adjusted R-squared	0.503512	S.D. dependent var	2.336607	
S.E. of regression	1.646418	Akaike info criterion	3.895543	
Sum squared resid	81.32079	Schwarz criterion	3.987151	
Log likelihood	-60.32869	Hannan-Quinn criter.	3.925908	
F-statistic	32.43854	Durbin-Watson stat	1.960129	
Prob(F-statistic)	0.000003			

STATE ISLAMIC UNIVERSITY
SUNAN KALIJAGA
c. Penetrasi Impor

Null Hypothesis: D(IMP) has a unit root

Exogenous: Constant

Lag Length: 0 (Automatic - based on SIC, maxlag=8)

	t-Statistic	Prob.*
Augmented Dickey-Fuller test statistic	-6.648066	0.0000
Test critical values: 1% level	-3.653730	
5% level	-2.957110	

10% level

-2.617434

*MacKinnon (1996) one-sided p-values.

Augmented Dickey-Fuller Test Equation

Dependent Variable: D(IMP,2)

Method: Least Squares

Date: 12/04/19 Time: 11:22

Sample (adjusted): 1987 2018

Included observations: 32 after adjustments

Variable	Coefficient	Std. Error	t-Statistic	Prob.
D(IMP(-1))	-1.191902	0.179285	-6.648066	0.0000
C	-0.105106	0.282255	-0.372379	0.7122

R-squared	0.595670	Mean dependent var	0.008125
Adjusted R-squared	0.582192	S.D. dependent var	2.465675
S.E. of regression	1.593764	Akaike info criterion	3.830536
Sum squared resid	76.20254	Schwarz criterion	3.922144
Log likelihood	-59.28857	Hannan-Quinn criter.	3.860902
F-statistic	44.19678	Durbin-Watson stat	2.034343
Prob(F-statistic)	0.000000		

d.PMA

Null Hypothesis: D(LN_PMA) has a unit root

Exogenous: Constant

Lag Length: 0 (Automatic - based on SIC, maxlag=8)

	t-Statistic	Prob.*
Augmented Dickey-Fuller test statistic	-6.521657	0.0000
Test critical values: 1% level	-3.653730	

5% level	-2.957110
10% level	-2.617434

*MacKinnon (1996) one-sided p-values.

Augmented Dickey-Fuller Test Equation

Dependent Variable: D(LN_PMA,2)

Method: Least Squares

Date: 12/04/19 Time: 11:28

Sample (adjusted): 1987 2018

Included observations: 32 after adjustments

Variable	Coefficient	Std. Error	t-Statistic	Prob.
D(LN_PMA(-1))	-1.031084	0.158102	-6.521657	0.0000
C	0.117749	0.090550	1.300372	0.2034
R-squared	0.586390	Mean dependent var		-0.056228
Adjusted R-squared	0.572603	S.D. dependent var		0.748742
S.E. of regression	0.489495	Akaike info criterion		1.469577
Sum squared resid	7.188166	Schwarz criterion		1.561186
Log likelihood	-21.51324	Hannan-Quinn criter.		1.499943
F-statistic	42.53201	Durbin-Watson stat		2.109225
Prob(F-statistic)	0.000000			

Lampiran 6: Regresi OLS (Jangka Panjang)

Dependent Variable: LN_TNG_KERJA

Method: Least Squares

Date: 12/04/19 Time: 11:29

Sample: 1985 2018

Included observations: 34

Variable	Coefficient	Std. Error	t-Statistic	Prob.
C	17.72557	0.134527	131.7622	0.0000
IXS	-0.022498	0.005186	-4.338475	0.0001
IMP	-0.034130	0.005024	-6.793916	0.0000
LN_PMA	0.095524	0.013474	7.089501	0.0000

R-squared	0.882621	Mean dependent var	18.37623
Adjusted R-squared	0.870883	S.D. dependent var	0.215089
S.E. of regression	0.077288	Akaike info criterion	-2.172432
Sum squared resid	0.179202	Schwarz criterion	-1.992860
Log likelihood	40.93134	Hannan-Quinn criter.	-2.111193
F-statistic	75.19391	Durbin-Watson stat	1.292606
Prob(F-statistic)	0.000000		

Lampiran 7: Uji Kointegrasi

Null Hypothesis: RESID01 has a unit root

Exogenous: Constant

Lag Length: 0 (Automatic - based on SIC, maxlag=8)

	t-Statistic	Prob.*
Augmented Dickey-Fuller test statistic	-3.980611	0.0043
Test critical values: 1% level	-3.646342	
5% level	-2.954021	
10% level	-2.615817	

*MacKinnon (1996) one-sided p-values.

Dependent Variable: D_RESID01

Method: Least Squares

Date: 12/04/19 Time: 11:32

Sample (adjusted): 1986 2018

Included observations: 33 after adjustments

Variable	Coefficient	Std. Error	t-Statistic	Prob.
C	-0.001802	0.012247	-0.147167	0.8840
RESID02	-0.672269	0.168886	-3.980611	0.0004

R-squared	0.338247	Mean dependent var	-0.000268
Adjusted R-squared	0.316900	S.D. dependent var	0.085080
S.E. of regression	0.070318	Akaike info criterion	-2.412873
Sum squared resid	0.153285	Schwarz criterion	-2.322176
Log likelihood	41.81240	Hannan-Quinn criter.	-2.382356
F-statistic	15.84526	Durbin-Watson stat	1.827150
Prob(F-statistic)	0.000386		

Lampiran 8: Uji Jangka Pendek

Dependent Variable: D(LN_TNG_KERJA)

Method: Least Squares

Date: 12/04/19 Time: 11:37

Sample (adjusted): 1986 2018

Included observations: 33 after adjustments

Variable	Coefficient	Std. Error	t-Statistic	Prob.
C	0.020742	0.002120	9.782709	0.0000
D(IXS)	-0.000655	0.001306	-0.501361	0.6200
D(IMP)	0.000972	0.001404	0.692204	0.4945
D(LN_PMA)	0.009299	0.004016	2.315426	0.0281
RESID02	-0.085254	0.032406	-2.630798	0.0137
R-squared	0.313610	Mean dependent var	0.022477	
Adjusted R-squared	0.215555	S.D. dependent var	0.012868	
S.E. of regression	0.011397	Akaike info criterion	-5.972233	
Sum squared resid	0.003637	Schwarz criterion	-5.745489	
Log likelihood	103.5418	Hannan-Quinn criter.	-5.895941	
F-statistic	3.198291	Durbin-Watson stat	1.230797	
Prob(F-statistic)	0.027773			

Curriculum Vitae

A. Data Pribadi

Nama Lengkap : Enung Sulastri
Tempat/Tanggal Lahir : Ciamis/11 Oktober 1996
Jenis Kelamin : Perempuan
Agama : Islam
Status Pernikahan : Belum Menikah
Warga Negara : Indonesia
Alamat KTP : Cibayawak RT/RW 04/01, Ds.
Sidamulih, Kec. Pamarican, Kab. Ciamis,
Provinsi Jawa Barat 46382
Nomor Telepon/HP : 08220994803
e-mail : enoeng96@gmail.com



B. Pendidikan Formal

Jenjang	Nama Institusi	Tahun
SD	SD N 3 Sidamulih	2003-2009
SMP	SMP N 1 Pamarican	2009-2012
SMK	SMK N 1 Banjar	2012-2015
SI	UIN Sunan Kalijaga Yogyakarta	2015-2020

C. Riwayat Pengalaman Kerja

Periode			Instansi	Posisi
Februari 2014	-	April 2014	Toserba Yogya Banjar	PKL (Service Crew)
1 November 2018		30 November 2018	KPKNL Yogyakarta	PKL (Bag. Hukum dan Informasi)