

**PENGARUH LITERASI KEUANGAN, EFIKASI KEUANGAN
DAN MOTIVASI TERHADAP KEPUTUSAN INVESTASI
(STUDI KASUS PADA MAHASISWA FAKULTAS EKONOMI DAN
BISNIS ISLAM UIN SUNAN KALIJAGA YOGYAKARTA)**



**DIAJUKAN KEPADA
FAKULTAS EKONOMI DAN BISNIS ISLAM
UNIVERSITAS ISLAM NEGERI SUNAN KALIJAGA YOGYAKARTA
SEBAGAI SALAH SATU SYARAT MEMPEROLEH GELAR SARJANA
STRATA SATU DALAM ILMU EKONOMI ISLAM**

**DISUSUN OLEH
RAHMI AFRELIA
NIM. 17108030003**

**PROGRAM STUDI MANAJEMEN KEUANGAN SYARIAH
FAKULTAS EKONOMI DAN BISNIS ISLAM
UIN SUNAN KALIJAGA YOGYAKARTA**

2021

**PENGARUH LITERASI KEUANGAN, EFIKASI KEUANGAN
DAN MOTIVASI TERHADAP KEPUTUSAN INVESTASI
(STUDI KASUS PADA MAHASISWA FAKULTAS EKONOMI DAN
BISNIS ISLAM UIN SUNAN KALIJAGA YOGYAKARTA)**



**DIAJUKAN KEPADA
FAKULTAS EKONOMI DAN BISNIS ISLAM
UNIVERSITAS ISLAM NEGERI SUNAN KALIJAGA YOGYAKARTA
SEBAGAI SALAH SATU SYARAT MEMPEROLEH GELAR SARJANA
STRATA SATU DALAM ILMU EKONOMI ISLAM**

**DISUSUN OLEH
RAHMI AFRELIA
NIM. 17108030003**

**DOSEN PEMBIMBING:
MUHFIATUN, S.E.I., M.E.I.
NIP: 19890919 201503 2 009**

**PROGRAM STUDI MANAJEMEN KEUANGAN SYARIAH
FAKULTAS EKONOMI DAN BISNIS ISLAM
UIN SUNAN KALIJAGA YOGYAKARTA**

2021



KEMENTERIAN AGAMA
UNIVERSITAS ISLAM NEGERI SUNAN KALIJAGA
FAKULTAS EKONOMI DAN BISNIS ISLAM

Jl. Marsda Adisucipto Telp. (0274) 550821, 512474 Fax. (0274) 586117 Yogyakarta 55281

PENGESAHAN TUGAS AKHIR

Nomor : B-351/Un.02/DEB/PP.00.9/04/2021

Tugas Akhir dengan judul : **PENGARUH LITERASI KEUANGAN, EFEKSI KEUANGAN DAN MOTIVASI TERHADAP KEPUTUSAN INVESTASI (STUDI KASUS PADA MAHASISWA FAKULTAS EKONOMI DAN BISNIS ISLAM UIN SUNAN KALIJAGA YOGYAKARTA)**

yang dipersiapkan dan disusun oleh:

Nama : RAHMI AFRELIA
Nomor Induk Mahasiswa : 17108030003
Telah diujikan pada : Kamis, 08 April 2021
Nilai ujian Tugas Akhir : A-

dinyatakan telah diterima oleh Fakultas Ekonomi dan Bisnis Islam UIN Sunan Kalijaga Yogyakarta

TIM UJIAN TUGAS AKHIR


Ketua Sidang
Muhfiatun, S.EI., M.EI.
SIGNED
Valid ID: 607964c283c22


Penguji I
Sunarshih, S.E., M.Si.
SIGNED
Valid ID: 607a6d31e4013


Penguji II
Izra Berakon, M.Sc.
SIGNED
Valid ID: 6076694d65d4b




Yogyakarta, 08 April 2021
UIN Sunan Kalijaga
Dekan Fakultas Ekonomi dan Bisnis Islam
Dr. Afdawaiza, S.Ag., M.Ag.
SIGNED
Valid ID: 607a453083bf

SURAT PERSETUJUAN SKRIPSI

Hal : Skripsi Saudari Rahmi Afrelia

Kepada

Yth. Dekan Fakultas Ekonomi dan Bisnis Islam

UIN Sunan Kalijaga Yogyakarta

Di Yogyakarta

Assalamu 'alaikum Wr. Wb.

Setelah membaca, meneliti, memberikan petunjuk dan mengoreksi serta memperbaiki seperlunya, maka kami berpendapat bahwa skripsi saudara:

Nama : Rahmi Afrelia

NIM : 17108030003

Judul Skripsi :“PENGARUH LITERASI KEUANGAN, EFIKASI KEUANGAN DAN MOTIVASI TERHADAP KEPUTUSAN INVESTASI (STUDI KASUS PADA MAHASISWA FAKULTAS EKONOMI DAN BISNIS ISLAM UIN SUNAN KALIJAGA YOGYAKARTA)”

Sudah dapat diajukan kembali kepada Fakultas Ekonomi dan Bisnis Islam Jurusan/ Program Studi Manajemen Keuangan Syariah Universitas Islam Negeri Sunan Kalijaga sebagai salah satu syarat untuk memperoleh gelar Sarjana Strata Satu dalam Ilmu Ekonomi Islam.

Dengan ini kami mengharap agar skripsi Saudari tersebut di atas dapat segera di munaqasahkan. Atas perhatiannya kami ucapkan terima kasih.

Wassalamu 'alaikum Wr.Wb.

Yogyakarta, 22 Maret 2021

Pembimbing

Muhfiatun, S.E.I., M.E.I.

NIP: 19890919 201503 2 009

SURAT PERNYATAAN

Yang bertanda tangan di bawah ini, saya:

Nama : Rahmi Afrelia
NIM : 17108030003
Prodi : Manajemen Keuangan Syariah

Menyatakan bahwa skripsi yang berjudul **“Pengaruh Literasi Keuangan, Efikasi Keuangan dan Motivasi Terhadap Keputusan Investasi (Studi Kasus Pada Mahasiswa FEBI UIN Sunan Kalijaga Yogyakarta)”** adalah benar-benar merupakan hasil karya penyusun sendiri, bukan duplikasi ataupun saduran dari karya orang lain, kecuali bagian yang telah dirujuk dan disebut dalam *bodynote* dan daftar pustaka. Apabila di lain waktu terbukti adanya penyimpangan dalam karya ini, maka tanggung jawab ini sepenuhnya ada pada penyusun. Demikiian surat pernyataan ini saya buat agar dapat dimaklumi.

Yogyakarta, 10 Maret 2021

Penyusun



Rahmi Afrelia
NIM. 17108030003

**HALAMAN PERNYATAAN PERSETUJUAN PUBLIKASI
TUGAS AKHIR UNTUK KEPENTINGAN AKADEMIK**

Sebagai civitas akademik Universitas Islam Negeri Sunan Kalijaga, saya yang bertanda tangan di bawah ini:

Nama : Rahmi Afrelia
NIM : 17108030003
Program Studi : Manajemen Keuangan Syariah
Departemen : Universitas Islam Negeri Sunan Kalijaga
Fakultas : Ekonomi dan Bisnis Islam
Jenis Karya : Skripsi

Demi pengembangan ilmu pengetahuan, menyetujui untuk memberikan kepada Universitas Islam Negeri Sunan Kalijaga Hak Bebas Royalti Non eksklusif (*Non-exclusive Royalty-Free Right*) atas karya ilmiah saya yang berjudul:


“Pengaruh Literasi Keuangan, Efikasi Keuangan dan Motivasi Terhadap Keputusan Investasi (Studi Kasus Pada Mahasiswa FEBI UIN Sunan Kalijaga Yogyakarta)”

Beserta perangkat yang ada (jika diperlukan). Dengan Hak Bebas Royalti Non eksklusif ini Universitas Islam Negeri Sunan Kalijaga berhak menyimpan, mengalih media/formatkan, mengelola dalam bentuk pangkalan data (*database*), merawat, dan mempublikasikan tugas akhir saya selama tetap mencantumkan nama saya sebagai penulis/pencipta dan sebagai pemilik Hak Cipta.

Demikian pernyataan ini saya buat dengan seksama.

Yogyakarta, 10 Maret 2021

Penyusun



Rahmi Afrelia

NIM. 17108030003

HALAMAN MOTTO

“Iman tanpa ilmu bagaikan lentera di tangan bayi. Namun ilmu tanpa iman bagaikan lentera di tangan pencuri.”

Buya Hamka

“Anda mungkin bisa menunda, tapi waktu tidak akan menunggu.”

Benjamin Franklin

“Baraja ka nan manang, mancontoh ka nan sudah”



STATE ISLAMIC UNIVERSITY
SUNAN KALIJAGA
YOGYAKARTA

HALAMAN PERSEMBAHAN

Skripsi ini saya persembahkan untuk keluarga saya yang selalu mengisi hari-hari saya dengan banyak kebahagiaan hingga saat ini, terutama untuk Bapak dan Ibu yang selalu mendoakan dan memberi nasehat setiap apa yang saya kerjakan. Dan persembahkan untuk kakak saya yang selalu memotivasi, memberi masukan setiap permasalahan yang dihadapi serta kedua adik saya yang selalu saya banggakan.



PEDOMAN TRANSLITERASI

Transliterasi kata-kata arab yang dipakai dalam penyusunan skripsi ini berpedoman pada Surat Keputusan Bersama Menteri Agama dan Menteri Pendidikan dan Kebudayaan Republik Indonesia Nomor: 158/1987 dan 0543b/U/1987.

A. Konsonan Tunggal

Huruf Arab	Nama	Huruf Latin	Nama
ا	Alif	Tidak dilambangkan	Tidak dilambangkan
ب	Bā'	B	Be
ت	Tā'	T	Te
ث	Šā'	š	es (dengan titik di atas)
ج	Jim	J	Je
ح	Ḥā'	ḥ	ha (dengan titik di bawah)
خ	Khā'	Kh	kadan ha
د	Dāl	D	De
ذ	Zāl	Ẓ	zet (dengan titik di atas)
ر	Rā'	R	Er
ز	Zai	Z	Zet
س	Sin	S	Es
ش	Syīn	Sy	Es dan ye
ص	Ṣād	ṣ	es (dengan titik di bawah)
ض	Ḍād	ḍ	de (dengan titik di bawah)
ط	Ṭā	ṭ	te (dengan titik di bawah)
ظ	Zā'	ẓ	zet (dengan titik di bawah)
ع	'Ain	'	Koma terbalik di atas
غ	Gain	G	Ge

ف	Fā'	F	Ef
ق	Qāf	Q	Qi
ك	Kāf	K	Ka
ل	Lām	L	El
م	Mīm	M	Em
ن	Nūn	N	En
و	Wāwu	W	W
ه	Hā	H	Ha
ء	Hamzah	,	Apostrof
ي	Yā'	Y	Ye

B. Konsonan Rangkap karena *Syaddah* Ditulis Rangkap

متعددة	Ditulis	<i>Muta'addidah</i>
عدة	Ditulis	<i>'iddah</i>

C. *Tā' marbūṭāh*

Semua *Tā' marbūṭāh* ditulis dengan h, baik berada pada akhir kata tunggal ataupun berada di tengah penggabungan kata (kata yang diikuti oleh kata sandang "al"). Ketentuan ini tidak diperlukan bagi kata-kata Arab yang sudah terserap dalam bahasa Indonesia, seperti shalat, zakat, dan sebagainya kecuali dikehendaki kata aslinya.

حكمة	Ditulis	<i>Hikmah</i>
علة	Ditulis	<i>'illah</i>
كرامة الأولياء	Ditulis	<i>Karāmah al-auliya'</i>

D. Vokal Pendek dan Penerapannya

---◌---	Faṭḥah	Ditulis	A
---◌---	Kasrah	Ditulis	<i>i</i>
---◌---	Ḍammah	Ditulis	<i>u</i>

فَعَلَ	Faṭḥah	Ditulis	<i>fa'ala</i>
ذُكِرَ	Kasrah	Ditulis	<i>zūkira</i>
يَذْهَبُ	Ḍammah	Ditulis	<i>yazhabu</i>

E. Vokal Panjang

1. Faṭḥah + alif جَاهِلِيَّة	Ditulis Ditulis	<i>Ā</i> <i>jāhiliyyah</i>
2. Faṭḥah + yā' mati تَنْسَى	Ditulis Ditulis	<i>ā</i> <i>tansā</i>
3. Kasrah + yā' mati كَرِيم	Ditulis Ditulis	<i>ī</i> <i>karīm</i>
4. Ḍammah + wāwumati فُرُوض	Ditulis Ditulis	<i>ū</i> <i>furūd</i>

F. Vokal Rangkap

1. Faṭḥah + yā' mati بَيْنَكُمْ	Ditulis Ditulis	<i>Ai</i> <i>bainakum</i>
2. Ḍammah + wāwumati قَوْل	Ditulis Ditulis	<i>au</i> <i>qaul</i>

G. Vokal Pendek Berurutan dalam Satu Kata yang Dipisahkan dengan

Apostrof

أَنْتُمْ	Ditulis	<i>a'antum</i>
أَعْدَات	Ditulis	<i>u'iddat</i>

لئن شكرتم	Ditulis	<i>la'in syakartum</i>
-----------	----------------	------------------------

H. Kata Sandang Alif + Lam

1. Bila diikuti oleh huruf *Qamariyyah* maka ditulis dengan menggunakan huruf awal “al”

القرآن	Ditulis	<i>Al-Qur'an</i>
القياس	Ditulis	<i>Al-Qiyas</i>

2. Bila diikuti oleh huruf *Syamsiyyah* ditulis sesuai dengan huruf pertama *Syamsiyyah* tersebut.

السماء	Ditulis	<i>As-Sama'</i>
الشمس	Ditulis	<i>Asy-Syams</i>

I. Penulisan Kata-kata dalam Rangkaian Kalimat

Ditulis menurut penulisannya

ذوى الفروض	Dibaca	<i>Zawi al-furud</i>
أهل السنة	Dibaca	<i>Ahl as-sunnah</i>

STATE ISLAMIC UNIVERSITY
SUNAN KALIJAGA
YOGYAKARTA

KATA PENGANTAR

Alhamdulillah, dengan mengucapkan puji syukur atas kehadiran Allah SWT atas berkat, rahmat dan karunia-Nya sehingga dalam kesempatan ini penulis bisa menyelesaikan skripsi dengan judul “Pengaruh Literasi Keuangan, Efikasi Keuangan dan Motivasi Terhadap Keputusan Investasi (Studi Kasus Pada Mahasiswa Fakultas Ekonomi dan Bisnis Islam UIN Sunan Kalijaga Yogyakarta). Sholawat serta salam tidak lupa penulis ucapkan untuk junjungan Nabi kita Muhamad SAW, Semoga kita termasuk golongan umatnya dan mendapatkan syafaatnya di yaumul qiyamah. Amin.

Tujuan dalam penyusunan skripsi ini yaitu berguna dalam memperoleh gelar Strata Program Studi Manajemen Keuangan Syariah Fakultas Ekonomi dan Bisnis Islam UIN Sunan Kalijaga Yogyakarta. Dalam penyusunan skripsi ini banyak terdapat kendala, rintangan dan masih banyak kekurangan hal ini semata-mata karena keterbatasan penulis.

Dalam penyusunan skripsi ini penulis sangat berterima kasih ke berbagai pihak yang telah memberi bimbingan dan dukungan baik berupa moral, materil maupun spiritual sehingga penulisan skripsi ini bisa terselesaikan. Maka dari itu perkenankan penulis menyampaikan terimakasih kepada:

1. Allah SWT dengan segala rahmat dan karunia-Nya yang memberikan kekuatan bagi saya dalam menyelesaikan skripsi ini,
2. Bapak Prof. Dr. Phil Al Makin, MA. selaku Rektor Universitas Islam Negeri Sunan Kalijaga Yogyakarta.

3. Bapak Dr. Afdawaiza, S.Ag., M.Ag. selaku Dekan Fakultas Ekonomi dan Bisnis Islam UIN Sunan Kalijaga Yogyakarta
4. Bapak Dr. Mukhamad Yazid Afandi, M.Ag., selaku Ketua Program Studi Manajemen Keuangan Syariah Fakultas Ekonomi dan Bisnis UIN Sunan Kalijaga Yogyakarta dan selaku dosen pembimbing akademik yang membimbing saya dari awal perkuliahan hingga semester ini,
5. Ibuk Muhfiatun, S.E.I., M.E.I., selaku dosen pembimbing skripsi yang telah membimbing, mengarahkan, memberikan kritik, saran dan masukan dalam menyempurnakan penelitian ini,
6. Bapak Mujahid M.Ag., selaku dosen pembimbing lapangan selama KKN,
7. Seluruh Bapak dan Ibu dosen Manajemen Keuangan Syariah yang telah memberikan ilmunya, pengajaran serta mengayomi penulis selama menjadi mahasiswa,
8. Seluruh staf dan pegawai tata usaha fakultas ekonomi dan bisnis islam yang telah banyak membantu,
9. Untuk yang teristimewa kedua orang tua saya Bapak Hariasman dan ibu Yendri orang yang paling sabar, yang selalu memotivasi dalam keadaan apapun, yang selalu memberikan *support* dan selalu mendoakan yang tidak ada hentinya demi kelancaran, kesuksesan dan keberhasilan anaknya, sehingga ini menjadi kekuatan dan semangat bagi saya penulis agar tetap tegar dan bersemangat dalam menyelesaikan skripsi ini.

10. Kepada Uni Zahri Septiana yang selalu memotivasi agar tetap bersemangat dan tetap sabar dalam menghadapi masalah serta selalu memberi *reward* terhadap apapun pencapaian yang diraih adiknya,
11. Kepada kedua adik saya Rizki Febriyan dan Tarisa Yuliani yang selalu memberikan semangat dan dukungan dari awal kuliah hingga saat ini sehingga saya selalu bertekad untuk cepat menyelesaikan tugas ini agar bisa berkumpul lagi dengan keluarga,
12. Terima Kasih untuk teman setongkrongan yang selalu memberikan dukungan, semangat dan solusi terhadap kendala dan masalah yang dihadapi dari awal perkuliahan hingga saat ini yang tidak dapat saya sebutkan namanya satu persatu,
13. Terimakasih untuk keluarga besar MKS yang sudah menjadi teman berkeluh kesah dari awal perkuliahan.
14. Terimakasih untuk pihak (responden) yang bersedia membantu mengisi kuesioner sehingga membantu saya dalam proses pengerjaan skripsi ini,
15. Ikatan Keluarga Alumni MAN 1 Solok (IKAMAK) Yogyakarta merupakan kumpulan keluarga kecil yang berada di UIN Sunan Kalijaga yang berasal dari satu sekolah sekaligus menjadi wadah untuk penulis berdiskusi, bercengkrama dan berbagi suka duka di tanah rantau,
16. Pihak dan teman-teman PKL Pegadaian Syariah yang telah membantu dan memberi kelancaran selama menjalankan PKL,

17. Pihak dan teman-teman KKN angkatan 102 kelompok 38 yang telah memberi pelajaran dan pengalaman selama KKN di Desa Tanjung Balik,
18. Dan semua pihak yang tidak dapat ditulis satu persatu
19. Penulis menyadari bahwa dalam penyusunan skripsi ini masih banyak kekurangan, sehingga kritik dan saran yang membangun dari pembaca akan sangat penulis hargai. Akhir kata, penulis berharap semoga penelitian ini dapat bermanfaat.

Yogyakarta, 19 Januari 2021

Hormat Saya,



Rahmi Afrelia

NIM: 17108030003



STATE ISLAMIC UNIVERSITY
SUNAN KALIJAGA
YOGYAKARTA

DAFTAR ISI

JUDUL	1
HALAMAN PENGESAHAN TUGAS AKHIR.....	ii
SURAT PERSETUJUAN SKRIPSI	iii
SURAT PERNYATAAN KEASLIAN SKRIPSI	iv
HALAMAN PERNYATAAN PERSETUJUAN PUBLIKASI.....	v
HALAMAN MOTTO	vi
HALAMAN PERSEMBAHAN.....	vii
PEDOMAN TRANSLITERASI	viii
KATA PENGANTAR.....	xii
DAFTAR ISI.....	xvi
DAFTAR TABEL.....	xviii
DAFTAR GAMBAR.....	xix
DAFTAR LAMPIRAN	xx
ABSTRAK	xxi
ABSTRACT	xxii
BAB I PENDAHULUAN.....	1
A. Latar Belakang	1
B. Rumusan Masalah	7
C. Tujuan Dan Manfaat	8
D. Sistematika Pembahasan	10
BAB II KAJIAN PUSTAKA.....	12
A. Kerangka Teori.....	12
1. <i>Theory of Reasoned Action</i>	12
2. <i>Financial Management Behavior</i>	14
3. <i>Goal-Setting Theory</i>	15
4. Investasi.....	16
5. Keputusan Investasi.....	18
6. Literasi Keuangan.....	18
7. Efikasi Keuangan.....	23

8. Motivasi.....	24
B. Kajian Pustaka.....	29
C. Pengembangan Hipotesis	32
1. Pengaruh Literasi Keuangan (X_1) Terhadap Keputusan Investasi (Y) ..	32
2. Pengaruh Efikasi Keuangan (X_2) Terhadap Keputusan Investasi (Y) ...	33
3. Pengaruh Motivasi (X_3) Terhadap Keputusan Investasi (Y).....	34
D. Kerangka Berpikir.....	35
BAB III METODE PENELITIAN	36
A. Desain Penelitian.....	36
B. Tempat Dan Waktu Penelitian	37
C. Definisi Operasional Variabel.....	37
D. Populasi Dan Sampel	38
E. Teknik Pengumpulan Data.....	40
F. Metode Analisis	41
1. Pengujian Instrumen Penelitian.....	41
2. Uji Asumsi Klasik	42
3. Analisis Regresi.....	44
BAB IV HASIL DAN PEMBAHASAN.....	46
A. Analisis data penelitian	46
1. Deskripsi objek penelitian	46
2. Deskriptif data penelitian dan karakteristik responden	47
3. Analisis pengujian instrumen penelitian	50
4. Hasil uji asumsi klasik.....	53
5. Hasil uji hipotesis	56
B. Pembahasan Hasil Penelitian	60
BAB V PENUTUP	64
A. Kesimpulan	64
B. Saran.....	65
DAFTAR PUSTAKA	68
LAMPIRAN.....	I

DAFTAR TABEL

Tabel 4.1 Jenis Kelamin.....	48
Tabel 4.2 Umur	49
Tabel 4.3 Angkatan	49
Tabel 4.4 Program Studi	50
Tabel 4.5 Uji Validitas.....	51
Tabel 4.6 Uji Reliabilitas	52
Tabel 4.7 Uji Normalitas.....	53
Tabel 4.8 Uji Multikolinearitas	55
Tabel 4.9 Uji Heteroskedastisitas.....	56
Tabel 4.10 Analisis Regresi Linear Berganda.....	56
Tabel 4.11 Koefisien Determinasi.....	58
Tabel 4.12 Hasil Uji f.....	59
Tabel 4.13 Hasil Uji t.....	60



DAFTAR GAMBAR

Gambar 2.1 Kerangka Berpikir	35
Gambar 4.1 Hasil Uji Normalitas P-P Plot	54



DAFTAR LAMPIRAN

Lampiran 1 Kuesioner Penelitian.....	I
Lampiran 2 Hasil Uji Coba Instrumen Penelitian	VII
Lampiran 3 Hasil Tanggapan Identitas Responden	XXIV
Lampiran 4 Hasil Uji Statistik Deskriptif	XXVI
Lampiran 5 Hasil Uji Validitas	XXVII
Lampiran 6 Hasil Uji Reliabilitas	XXXIII
Lampiran 7 Hasil Uji Normalitas.....	XXXVII
Lampiran 8 Hasil Uji Multikolinearitas	XXXIX
Lampiran 9 Hasil Uji Heteroskedastisitas.....	XL
Lampiran 10 Hasil Uji Analisis Regresi Linear Berganda.....	XLI
Lampiran 11 Hasil Uji Koefisien Determinasi.....	XLII
Lampiran 12 Hasil Uji f	XLIII
Lampiran 13 Hasil Uji t.....	XLIV
Lampiran 14 Curriculum Vitae	XLV

STATE ISLAMIC UNIVERSITY
SUNAN KALIJAGA
YOGYAKARTA

ABSTRAK

Saat ini perkembangan ekonomi di Indonesia sangat pesat sehingga menjadikan kebutuhan masyarakat menjadi meningkat, oleh karena itu masyarakat berpikir untuk mencari dana tambahan diluar gaji yang diperoleh dengan mengalokasikan dananya salah satunya dalam bentuk investasi untuk mendapatkan keuntungan pada masa akan datang. Dengan maraknya terjadi penipuan mengenai investasi maka dari itu seseorang harus memiliki pengetahuan dan kepercayaan diri dalam bidang keuangan serta memiliki motivasi yang tinggi agar dapat menentukan keputusan investasi yang baik dan bagus. Maka dari itu tujuan penelitian ini adalah untuk mengetahui pengaruh literasi keuangan, efikasi keuangan dan motivasi terhadap keputusan investasi pada mahasiswa Fakultas Ekonomi dan Bisnis Islam (FEBI) UIN Sunan Kalijaga Yogyakarta. Penelitian ini dilakukan dengan menggunakan 100 sampel dari mahasiswa FEBI yang telah membuka rekening saham dengan menggunakan teknik *purposive sampling*, data diperoleh yaitu data primer dengan menyebar kuesioner secara tidak langsung kepada responden melalui perantara *link google form*, kemudian diuji dengan menggunakan perangkat lunak SPSS 26. Hasil penelitian ini menunjukkan bahwa secara simultan variabel literasi keuangan, efikasi keuangan dan motivasi berpengaruh terhadap keputusan investasi dan secara parsial literasi keuangan dan motivasi berpengaruh signifikan terhadap keputusan investasi dan efikasi keuangan tidak berpengaruh terhadap keputusan investasi.

Kata kunci: literasi keuangan, efikasi keuangan, motivasi dan keputusan investasi

STATE ISLAMIC UNIVERSITY
SUNAN KALIJAGA
YOGYAKARTA

ABSTRACT

Currently, the economic development in Indonesia is very fast, so that people's needs are increasing, therefore people are thinking of looking for additional funds outside of the salary obtained by allocating funds, one of which is in the form of investment to get benefits in the future. With the prevalence of fraud regarding investment, therefore one must have knowledge and confidence in finance and have high motivation in order to be able to make good and good investment decisions. Therefore, the aim of this research is to determine the effect of financial literacy, financial efficacy and motivation on investment decisions in students of the Faculty of Economics and Islamic Business (FEBI) UIN Sunan Kalijaga Yogyakarta. This research was conducted using 100 samples of FEBI students who have opened stock accounts using purposive sampling techniques. The data obtained are primary data by distributing questionnaires indirectly to respondents through an intermediary link google form, then tested using SPSS 26 software. The results of this study indicate that simultaneously the variables of financial literacy, financial efficacy and motivation affect investment decisions and partially Financial literacy and motivation have a significant effect on investment decisions and financial efficacy has no effect on investment decisions.

Keywords: financial literacy, financial efficacy, motivation and investment decisions



BAB I

PENDAHULUAN

A. Latar Belakang

Di Indonesia kegiatan pasar modal sudah berjalan cukup lama berdasarkan catatan bursa efek atau sejarah pasar modal di Indonesia pertama yang terbentuk di Hindia Belanda pada 1912 oleh pemerintah Batavia. Meskipun sudah cukup lama tetapi perkembangan dan pertumbuhan pasar modal pada saat itu belum terlalu baik, sehingga bursa efek mengalami penutupan hingga pernah vakum yang terjadi karena sejumlah aspek politik seperti adanya perang dunia I dan II dan pemindahan kuasa oleh pemerintahan penjajah ke pemerintahan RI. Selepas kemerdekaan Indonesia pada 10 Agustus tahun 1977 Presiden Soeharto mengesahkan kembali bursa efek Jakarta di bawah badan pelaksanaan pasar modal, saat ini bursa efek Jakarta sudah diganti ke bursa efek Indonesia yang biasa dikenal dengan BEI dan sesudah dilakukannya merger bersama bursa efek Surabaya tanggal 30 November 2007, pasar modal saat ini sudah berjalan kurang lebih selama 40 tahun semenjak Indonesia merdeka (Dwitadina, 2016).

Pasar modal merupakan komponen yang sangat penting dan berkaitan erat dengan pertumbuhan ekonomi nasional, perkembangan pasar modal di Indonesia sekarang cukup signifikan, karena semakin bertambahnya jumlah sekuritas yang diperjualbelikan dengan modal yang setara dengan harga yang dibayarkan investor dalam membeli sejumlah perusahaan dengan nilai yang cukup besar (Pratiwi and Siswantini, 2017). Saat ini perkembangan ekonomi di Indonesia

cukup pesat sehingga menjadikan kebutuhan hidup menjadi meningkat, secara tidak langsung masyarakat akan berpikir untuk mencari pendapatan tambahan di luar gaji yang mereka miliki (Salsabila, 2019). Pada umumnya masyarakat mengalokasikan pendapatannya ke beberapa bentuk seperti konsumsi, simpanan maupun investasi, dari pengalokasian dananya yang lebih besar manfaatnya untuk masa yang akan mendatang yaitu jenis investasi. Menurut (Pritazahra & Sriwidodo, 2015) merencanakan suatu investasi dalam mengelola keuangan pribadi merupakan suatu hal yang akan menentukan keuangan setiap individu (Upadana and Herawati, 2020).

Mahasiswa sebagai generasi milenial tidak hanya menghadapi masalah mengenai keuangan tetapi juga akan cenderung menghadapi risiko keuangan pada masa yang akan mendatang. Seseorang dikatakan melakukan investasi apabila memilih membeli saham ataupun obligasi karena individu tersebut menyisihkan sejumlah pendapatannya, yang bertujuan untuk menunda konsumsi saat ini berharap untuk memperoleh hasil lebih banyak dari penundaan sekarang dan mendapat keuntungan pada masa akan datang (Putri and Hamidi, 2019). Investasi merupakan sebuah komitmen seorang individu dalam menempatkan beberapa dana pada masa sekarang berharap mendapatkan hasil yang lebih banyak pada masa akan datang (Sulistyowati, 2017). Mengambil keputusan investasi merupakan suatu prosedur dalam merumuskan dan membuat keputusan mengenai beberapa permasalahan (Putri and Hamidi, 2019). Memutuskan investasi merupakan keputusan yang diambil dari beberapa pilihan pada

penanaman modal yang bertujuan memperoleh keuntungan untuk masa mendatang (Bangun, 2020).

Minat investasi masyarakat pada pasar modal saat sekarang masih rendah hal ini disebabkan masih rendahnya masyarakat yang memiliki pengetahuan tentang berinvestasi sedangkan pengetahuan mengenai investasi sangat penting seperti dalam menganalisa saham yang ada di bursa, hal ini berguna dalam memutuskan saham apa yang dijual, yang dibeli dan yang tetap dimiliki, sehingga tingkat pengetahuan mengenai keuangan ini disebut literasi keuangan (Dwitadina, 2016). OJK (2016) menyatakan literasi keuangan merupakan kesanggupan dalam mengelola pendapatannya yang bertujuan dalam mengembangkan dan menjadikan kehidupan menjadi lebih baik untuk masa mendatang, literasi keuangan benar-benar dibutuhkan dalam melakukan investasi, hal ini disebabkan jika individu mempunyai tingkat literasi yang minim sangat gampang mengalami pengecohkan dalam investasi dengan cara diberikan tawaran dengan keuntungan yang tinggi untuk waktu singkat dan tertarik dengan investasi-investasi bodong (Shofwa, 2017). Pengetahuan dasar dalam investasi yang masih minim menjadi faktor pertama terjadinya penipuan mengenai investasi berkedok seperti yang dinyatakan oleh OJK (Bening, 2018).

Misi utama dalam strategi literasi keuangan yaitu melaksanakan bimbingan dalam aspek finansial buat warga Indonesia supaya bisa mengatur finansial dengan pintar sehingga dengan pengetahuan yang rendah mengenai finansial bisa diselesaikan, serta masyarakat tidak gampang tertipu pada tawaran investasi yang berisiko. Pentingnya pengetahuan seseorang tentang produk serta

pelayanan yang diberikan oleh lembaga instansi keuangan hingga program finansial mempunyai 3 pilar yakni memprioritaskan strategi bimbingan serta operasi nasional tentang literasi keuangan, terdapatnya konsolidasi prasarana literasi keuangan serta ulasan menimpa peningkatan layanan serta produk kontribusi finansial yang dapat dijangkau. Dengan terdapatnya 3 pilar ini sebaiknya dapat membuktikan masyarakat Indonesia yang mempunyai tingkatan literasi yang besar bisa memilah serta menggunakan produk jasa keuangan untuk tingkatkan kesejahteraan (Mertha Dewi and Purbawangsa, 2018).

Selain adanya literasi keuangan dalam berinvestasi seseorang juga dipengaruhi oleh efikasi keuangan diri atau rasa keyakinan dan kepercayaan dalam bidang keuangan. Salah satu faktor efikasi diri dalam bidang ekonomi ialah efikasi keuangan, dalam hal ini efikasi diri mengarah pada keahlian seorang yang dialami dalam mengelola keuangannya. Ini berhubungan dengan kepercayaan diri seseorang dalam mengerjakan tugas manajemen keuangan dan bisa mencerminkan manajemen keuangan mereka (Fatimah, 2018). Menurut Smith dan Brandon (2009) menyatakan efikasi dalam keuangan adalah kepercayaan positif dalam kesanggupan individu agar sukses dalam mengelola finansial pribadi. Jika tingkat kepercayaan individu tinggi, maka jadi lebih membawa pengaruh baik dalam mengerjakan sesuatu agar mencapai keinginannya. Dengan tingkat efikasi yang tinggi akan semakin baik pula dalam mengelola keuangan sehingga seseorang akan memiliki rasa tanggung jawab jika mengelola uang (Fachrunnisa, 2018).

Dalam investasi literasi keuangan atau keyakinan diri dalam bidang keuangan sangat dibutuhkan, karena banyak orang yang memiliki pengetahuan keuangan mengenai cara dalam melakukan investasi dan telah mencoba untuk berinvestasi, akan tetapi tidak sedikit pula yang mengalami kegagalan. Ini terjadi karena belum memiliki tujuan keuangan secara spesifik dan belum mempunyai kepercayaan diri atau keyakinan dalam mempraktikkan ilmu yang dimiliki tentang pasar modal yang sebenarnya (Pangestika and Rusliati, 2019). Hal ini terjadi salah satunya karena belum mempunyai rasa percaya diri yang cukup dalam mengimplementasikan keahlian yang dimiliki dan diperoleh pada bangku perkuliahan. Oleh karena itu seorang individu memerlukan rasa keyakinan atau kepercayaan diri sehingga dalam dunia investasi menjadikan efikasi sebagai penyebab seseorang untuk mengelola keuangannya secara baik dan berupaya membetulkan metode pengelolaan keuangan sehingga dalam perihal ini investor yang mempunyai tingkatan efikasi finansial yang besar condong akan lebih baik untuk memutuskan investasi yang bersumber pada kebutuhan serta kemampuannya (Dwitadina, 2016).

Keputusan investasi selain dipengaruhi oleh pengetahuan keuangan dan literasi keuangan juga dipengaruhi oleh motivasi, motivasi adalah serangkaian usaha dalam menyediakan situasi tertentu, sehingga seorang individu tertarik dan mau melakukan sesuatu dan apabila tidak tertarik individu tersebut akan meniadakan rasa tidak suka itu. Bursa Efek Indonesia saat ini sedang gencar-gencarnya mengadakan sosialisasi salah satunya di berbagai perguruan tinggi dalam rangka meningkatkan minat investasi pada mahasiswa, sekarang investasi

saham sudah dibiayai oleh melalui program “Yuk Nabung Saham” pada sejumlah instansi di Indonesia. Program ini dilakukan karena masyarakat Indonesia masih kebanyakan menabung di bank maka dari itu akan diarahkan ke *investment society* (Isticharoh, 2019).

Investor membutuhkan motivasi dalam mengambil keputusan investasi, seperti apa yang membuat investor menjadi lebih termotivasi dalam memilih investasi. Motivasi sebagai cara yang mengarahkan intensitas, tujuan dan ketekunan usaha seorang individu dalam menggapai tujuan. Dengan adanya motivasi, seorang individu bisa mencapai tujuan keuangan pada keluarga dan bisa menumbuhkan rasa kesadaran diri untuk menimbang keinginan bukan kebutuhan, menumbuhkan kesadaran investasi agar memperoleh return dan lebih memilih memutuskan keuangan pribadi yang sesuai dengan yang diperlukan pada sekarang dan masa mendatang (Wardani and Lutfi, 2019).

Berdasarkan penelitian terdahulu yang dilakukan oleh Wardani (2016), Ariani dkk (2016), Pratiwi & Wahyudi (2016), Shofwa (2017), Upadana & Nyoman (2018), Aristya (2019), Ningtiyas (2019), Pangestika & Ellen (2019) dan penelitian Yolanda & Abel (2020) berpendapat bahwa literasi keuangan memiliki pengaruh positif pada keputusan investasi dan penelitian sebelumnya oleh Pradikasari (2018), Dewi & Ida (2018) dan Fitrianiingsih (2019), menyimpulkan kalau literasi keuangan tidak ada pengaruhnya dalam keputusan investasi. Selanjutnya penelitian sebelumnya oleh Pangestika & Ellen (2019) dan Putri & Masyhuri (2019) berpendapat bahwa efikasi keuangan memiliki pengaruh positif dalam keputusan investasi. Dan penelitian sebelumnya oleh

kustitik (2013), Sulistyowati (2015), Wardani (2016) dan Shofwa (2017) menyimpulkan kalau motivasi memiliki pengaruh positif dalam keputusan investasi.

Penelitian ini akan fokus pada mahasiswa Fakultas Ekonomi dan Bisnis Islam UIN Sunan Kalijaga Yogyakarta, ini dikarenakan FEBI merupakan fakultas yang lebih banyak mempelajari tentang investasi dibandingkan fakultas lain di UIN Sunan Kalijaga Yogyakarta. Mahasiswa yang mempunyai pengetahuan, efikasi keuangan dan motivasi tentunya akan lebih tertarik melakukan investasi karena telah bisa menentukan keputusan investasi yang baik, mempunyai keyakinan positif serta memiliki motivasi agar sukses dalam mengelola finansial, tetapi tidak semua mahasiswa febi tertarik untuk melakukan investasi sehingga penelitian ini penulis tertarik mengangkat judul **“Pengaruh Literasi Keuangan, Efikasi Keuangan dan Motivasi Terhadap Keputusan Investasi (Studi Kasus Pada Mahasiswa Fakultas Ekonomi dan Bisnis Islam UIN Sunan Kalijaga Yogyakarta.”**

B. Rumusan Masalah

Berdasarkan latar belakang penelitian yang diuraikan maka penulis merumuskan masalah yang akan dibahas yaitu:

1. Apakah terdapat pengaruh literasi keuangan terhadap keputusan investasi mahasiswa FEBI UIN Sunan Kalijaga Yogyakarta?
2. Apakah terdapat pengaruh efikasi keuangan terhadap keputusan investasi mahasiswa FEBI UIN Sunan Kalijaga Yogyakarta?

3. Apakah terdapat pengaruh motivasi terhadap keputusan investasi mahasiswa FEBI UIN Sunan Kalijaga Yogyakarta?

C. Tujuan Dan Manfaat

Berdasarkan rumusan masalah yang telah dijabarkan maka terdapat tujuan dari penelitian ini yakni:

1. Untuk mengetahui dan menganalisis pengaruh literasi keuangan terhadap keputusan investasi mahasiswa FEBI UIN Sunan Kalijaga Yogyakarta
2. Untuk mengetahui dan menganalisis pengaruh efikasi keuangan terhadap keputusan investasi mahasiswa FEBI UIN Sunan Kalijaga Yogyakarta
3. Untuk mengetahui dan menganalisis pengaruh motivasi terhadap keputusan investasi mahasiswa FEBI UIN Sunan Kalijaga Yogyakarta

Berdasarkan tujuan penelitian di atas hendaknya bisa mendapat manfaat yaitu:

1. Manfaat Teoritis

Penelitian ini hendaknya bisa mengasihkan partisipasi untuk mahasiswa mengenai perkuliahan terutama mengenai pasar modal syariah, teori pengambilan keputusan, investasi, perilaku dan pengetahuan keuangan, persepsi dan motivasi. Dapat bermanfaat sebagai sarana dalam memperluas wawasan serta pengetahuan mengenai literasi dan efikasi keuangan yang dapat mempengaruhi keputusan investasi terhadap mahasiswa.

2. Manfaat secara praktis

Penelitian ini hendaknya dapat bermanfaat secara praktis untuk pihak yang memiliki keperluan sesuai dengan hasil dalam penelitian:

a. Bagi investor

Hendaknya bisa memberikan informasi tentang dampak pengetahuan keuangan, efikasi keuangan dan motivasi dalam memutuskan dan melakukan investasi pada saham syariah sehingga bisa jadi bahan pertimbangan untuk memilih keputusan investasi.

b. Bagi perusahaan

Penelitian ini bisa menyampaikan informasi serta masukan yang bermanfaat untuk memutuskan strategi perusahaan yang berhubungan mengenai faktor apa yang dapat mempengaruhi seorang investor untuk memutuskan dan memilih investasi.

c. Bagi peneliti

Agar bisa menambah pengetahuan dan wawasan penulis, dengan adanya penelitian ini penulis bisa mengaplikasikan teori-teori yang sudah didapat di bangku perkuliahan. Hendaknya bisa berguna untuk bahan rujukan yang penting untuk peneliti selanjutnya serta dapat memotivasi peneliti selanjutnya agar meneliti kembali yang berkaitan dengan mengupas lebih terperinci.

D. Sistematika Pembahasan

Penelitian ini menggunakan sistematika penyusunan yang bermanfaat buat memudahkan serta memberi paparan yang lebih jelas tentang isi penelitian.

Pembahasan pada tiap bab disajikan berikut:

BAB I PENDAHULUAN: bagian pendahuluan menjabarkan latar belakang sebagai masalah yang akan dibahas mengenai keputusan investasi yang dipengaruhi oleh beberapa variabel seperti pengetahuan keuangan, kepercayaan diri dan motivasi, kemudian dirumuskan dalam rumusan masalah yang bermanfaat memfokuskan riset dan tujuan manfaat dengan adanya penelitian ini serta sistematika penyusunan yang membantu pembaca dalam karya tulis.

BAB 2 LANDASAN TEORI: Pada bagian landasan teori menjelaskan teori yang relevan menyangkut isi penelitian meliputi teori investasi, literasi keuangan, efikasi keuangan dan motivasi, selain itu berisi pengembangan hipotesis yang berkaitan dengan variabel, telaah pustaka yaitu membandingkan hasil penelitian terdahulu informasi variabel-variabel yang diteliti dan kerangka berpikir.

BAB 3 METODE PENELITIAN: memaparkan metode yang digunakan dalam penelitian yang membahas mengenai desain penelitian, definisi operasional variabel, populasi dan sampel, teknik pengumpulan data serta metode analisis data.

BAB 4 HASIL DAN ANALISIS: memaparkan mengenai hasil analisis yang dijelaskan pada bab ketiga tentang metode penelitian, kemudian dikaitkan

dengan teori pada penelitian serta hasil analisis yang kemudian diinterpretasikan dari data yang sudah diolah.

BAB 5 PENUTUP: Menjelaskan mengenai hasil dari penelitian yang memaparkan kesimpulan yang berisi hasil dari olah data yang sudah diinterpretasikan dan saran yang dapat membantu pihak lain yang bersangkutan.



BAB V

PENUTUP

A. Kesimpulan

Berdasarkan data dari hasil analisis pada pembahasan mengenai literasi keuangan, efikasi keuangan dan motivasi terhadap keputusan investasi, maka dapat ditarik kesimpulan berikut:

1. Variabel literasi keuangan memiliki pengaruh positif signifikan terhadap keputusan investasi, hal ini menunjukkan bahwa investor dalam penelitian ini memiliki tingkat pengetahuan keuangan yang baik, memahami konsep keuangan serta pengetahuan mengenai keuangan dalam memutuskan investasi sehingga investor tersebut mampu dalam mengelola keuangan pribadinya. Hasil penelitian ini juga mendukung *Financial management behavior* yaitu berhubungan dengan tanggung jawab individu dalam mengelola uang dan aset lainnya tujuannya untuk mengelola keuangan dimana untuk memastikan bahwa seseorang sanggup mengelola keuangan dan kewajibannya secara baik, berdasarkan teori ini seseorang yang mempunyai pemahaman literasi keuangan yang tinggi akan lebih mudah dalam memutuskan keputusan investasi yang baik.
2. Variabel efikasi keuangan tidak memiliki pengaruh terhadap keputusan investasi, hal ini menunjukkan bahwa investor pada mahasiswa FEBI memiliki efikasi literasi keuangan yang rendah dan efikasi keuangan yang dimiliki investor tidak mempengaruhi investor dalam memutuskan investasi,

hal ini terjadi karena efikasi keuangan akan meningkat jika pengetahuan yang dibutuhkan sudah memadai. Artinya investor tidak merasa yakin dengan kemampuan dirinya dalam mengelola keuangan akan tetapi investor sudah merasa puas dengan pengetahuan yang dimiliki.

3. Variabel motivasi berpengaruh positif signifikan terhadap keputusan investasi, hal ini menunjukkan bahwa investor penelitian ini memiliki tingkat motivasi yang tinggi sehingga dapat membantu memperbaiki kondisi ekonominya karena jika seorang individu memiliki komitmen untuk mencapai tujuannya, maka komitmen tersebut akan memengaruhi individu dalam mencapai tujuannya, maka komitmen tersebut akan memengaruhi tindakan dan konsekuensi keuangannya pada masa akan datang, hal ini sesuai dengan *Goal-Setting Theory*. Dimana semakin tinggi tingkat motivasi akan baik juga dalam memutuskan investasi, selain itu motivasi dijadikan tujuan dalam membuat keputusan sehingga investor yang mempunyai motivasi tinggi akan melakukan dan memutuskan pilihan investasi untuk memperoleh keuntungan pada masa akan datang. Selain itu motivasi menjadi salah satu penyebab tujuan yang dimiliki seseorang dalam membuat keputusan atau suatu perbuatan, sehingga individu dengan motivasi yang tinggi cenderung akan memutuskan pilihan investasi yang lebih berani karena telah memperhitungkan keuntungan yang diperoleh.

B. Saran

Berdasarkan pembahasan dan kesimpulan diatas, maka peneliti ingin menyampaikan saran yang bisa peneliti berikan:

1. Bagi Mahasiswa

Bagi mahasiswa Fakultas Ekonomi dan Bisnis Islam agar terus meningkatkan tingkat literasi dan efikasi keuangannya agar bisa memutuskan mengenai keuangan pribadi yang lebih baik dalam kehidupan sehari-hari serta mengikuti sosialisasi yang sedang gencar-gencarnya dilakukan oleh bursa efek Indonesia agar dapat meningkatkan motivasi dalam melakukan keputusan investasi.

2. Bagi Peneliti Selanjutnya

Bagi peneliti selanjutnya, hendaknya dengan adanya penelitian ini bisa jadi rujukan untuk meneliti lebih lanjut dan menambahkan variabel lain seperti tingkat pendapatan, profitabilitas dan variabel lain yang mendukung penelitian ini. Hendaknya peneliti selanjutnya mengganti objek penelitian dan menambah sampel sehingga dapat memperluas penelitiannya. Dan peneliti selanjutnya agar meninjau kembali pertanyaan dalam penelitian agar memperoleh hasil yang lebih akurat.

3. Bagi Investor

- a. Bagi investor agar sebelum memutuskan investasi apa yang dipilih hendaknya menambah dan meningkatkan pemahaman mengenai literasi dan efikasi keuangan serta mencari informasi tentang perusahaan yang dipilih dalam melakukan investasi untuk menghindari investasi-investasi bodong.

- b. Hendaknya dari penelitian ini diharapkan bisa membantu investor maupun mahasiswa fakultas ekonomi dan bisnis Islam UIN Sunan Kalijaga Yogyakarta dalam proses pengambilan keputusan investasi, dengan cara tidak memilih investasi hanya dari sudut pandang pribadi tetapi didukung dengan pemahaman dan dasar mengenai keuangan dan investasi.



DAFTAR PUSTAKA

- Adhikara Arrozi, MF dan Septiyanto Dhihin. 2011. “Perilaku Investor Individu Dalam Pengambilan Keputusan Investasi Sekuritas Di Bursa Efek Indonesia.” Simposim Riset Ekonomi V, ISEI, Oktober, Surabaya.
- Ahmad, Komaruddin.1996. Dasar-dasar Manajemen Investasi. Cetakan I. Jakarta: Rineka Cipta
- Ajzen, I. 1991. The Theory of Planned Behavior. *Organizational Behavior and Human Decision Processes*, Jurnal 50 (2), 179-211.
- Anugrah, R. (2019) ‘Diajukan Untuk Memenuhi Salah Satu Syarat Meraih Gelar Sarjana (S1) Jurusan Manajemen Fakultas Ekonomi dan Bisnis Islam UIN Alauddin Makassar’, p. 135.
- Ariani, S. *et al.* (2016) ‘Pengaruh literasi keuangan, locus of control, dan etnis terhadap pengambilan keputusan investasi’, *Journal of Business & Banking*, 5(2), p. 257. doi: 10.14414/jbb.v5i2.706.
- Astuti, K. R. (no date) ‘Jurusan Manajemen Fakultas Ekonomi dan Bisnis Islam Universitas Islam Negeri Alauddin Makassar 2019’, p. 130.
- Bangun, V. L. (2017) ‘Pengaruh Literasi Keuangan, Persepsi Risiko dan Overconfidence terhadap Keputusan Investasi (Studi Kasus pada Generasi Milenial di Yogyakarta)’, p. 88.
- Belisa Rifa Salsabila, N. (2019) ‘Pengaruh Literasi Keuangan Terhadap Keputusan Investasi Investor di Galeri Investasi BEI Maranatha’, 2019, 5(1).
- Bening, A. (2018) ‘Program Studi Ekonomi Islam Fakultas Ekonomi dan Bisnis Islam Universitas Islam Negeri Walisongo Semarang’, p. 103
- Fachrunnisa, O. (2018) ‘Jurnal Ilmu Manajemen Volume 4 Nomor 2 – Jurusan Manajemen Fakultas Ekonomi Universitas Negeri Surabaya’, 6, p. 11.
- Fitrianingsih, Efi Nurani. (2019). Pengaruh Literasi Keuangan Terhadap Keputusan Investasi Mahasiswa Fakultas Ekonomi Dan Bisnis di Galeri Investasi Syariah BEI Universitas Muhammadiyah Purwokerto. Jurusan Ekonomi Syariah Fakultas Ekonomi Dan Bisnis Islam Institut Agama Islam Negeri (IAIN) Purwokerto
- Handini, Sri & Erwin. 2020. Teori Portofolio dan Pasar Modal Indonesia. Scorpindo Media Pustaka: Surabaya.
- Hidayat, Wastam, 2019. Konsep Pasar Investasi dan Pasar Modal. Jawa Timur: Uwais Inspirasi Indonesia.

- Ilham, Rico dkk. 2020. Manajemen Investasi (Fake Investment Versus Legal Investment. Sukabumi: CV Jejak Anggota IKAPI.
- Ismanto, Hadi dkk. 2019. Perbankan dan Literasi Keuangan. Yogyakarta: CV Budi Utama.
- Isticharoh. (2019). Pengaruh Motivasi Diri, Pengetahuan Investasi dan Teknologi Media Sosial Terhadap Minat Investasi Pasar Modal di Phintraco Pada Mahasiswa Fakultas Ekonomi Universitas Negeri Semarang. Universitas Negeri Semarang
- Juwita, R. (2018) 'Analisis Pengaruh Literasi Keuangan Terhadap Keputusan Investasi di STIE Multi Data Palembang', p. 16.
- Kusmawati. 2011. Pengaruh Motivasi Terhadap Minat Berinvestasi di Pasar Modal dengan Pemahaman Investasi dan Usia Sebagai Variabel Moderat, *Jurnal Ekonomi dan Informasi Akuntansi (Jenius)*, Vol. 1 No. 2, 103-117.
- Kustitik. 2013. "Pengaruh Motivasi Dan Kondisi Sosial Ekonomi Terhadap Keputusan Investasi Melalui Pendidikan". *Economic Education Analysis Journal*. Vol. 2 No. 1. 2013. Semarang: Universitas Negeri Semarang
- Mabyakto, Gilang. (2017). Analisis Tingkat Literasi Keuangan Mahasiswa Studi Pada Mahasiswa Magister Manajemen Universitas Sanata Dharma.
- Mertha Dewi, I. and Purbawangsa, I. B. A. (2018) 'Pengaruh Literasi Keuangan, Pendapatan Serta Masa Bekerja Terhadap Perilaku Keputusan Investasi', *E-Jurnal Ekonomi dan Bisnis Universitas Udayana*, p. 1867. doi: 10.24843/EEB.2018.v07.i07.p04.
- Ningtiyas, Mega Noerman (2019). Literasi Keuangan Pada Generasi Milenial. *Jurnal Ilmiah Bisnis dan Ekonomi Asia* Volume 13 Number 1 Pages 20-27, 2019 Nationally Accredited: No. 3/E/KPT/2019.
- Pradikasari, Ellen & Yuyun. (2018). Pengaruh Financial Literacy, Illusion Of Control, Overconfidence, Risk Tolerance, Dan Risk Perception Terhadap Keputusan Investasi Pada Mahasiswa di Kota Surabaya. *Jurnal Ilmu Manajemen* Volume 6 Nomor 4 – Jurusan Manajemen Fakultas Ekonomi Universitas Negeri Surabaya
- Pangestika, T. and Rusliati, E. (2019) 'Literasi dan Efikasi Keuangan Terhadap Minat Mahasiswa Berinvestasi Di Pasar Modal', *Jurnal Riset Bisnis dan Manajemen*, 12(1), p. 37. doi: 10.23969/jrbm.v12i1.1524.
- Pratiwi, N. G. and Siswantini, T. (2019) 'Analisis Keputusan Investasi Pasar Modal pada Generasi Millennial', p. 12.

- Putri, W. W. and Hamidi, M. (2019) 'Pengaruh Literasi Keuangan, Efikasi Keuangan, Dan Faktor Demografi Terhadap Pengambilan Keputusan Investasi (Studi Kasus Pada Mahasiswa Magister Manajemen Fakultas Ekonomi Universitas Andalas Padang)', 4(1), p. 16.
- Ricciardi Victor. Simon K. Helen. 2000. What is Behavioral Finance?.Business, Education and Technology Journal. Diakses tanggal 25 November 2018.
- Salsabila, Bellisa Rifa & Nurdin. (2019). *Pengaruh Literasi Keuangan Terhadap Keputusan Investasi Investor di Galeri Investasi BEI Maranatha*. Prosiding Manajemen, ISSN: 2460-6502.
- Shofwa, Y. S. (2017) 'PENGARUH MOTIVASI DAN LITERASI KEUANGAN TERHADAP MINAT BERINVESTASI DI PASAR MODAL', *Jurnal Penelitian Agama*, 18(2), pp. 290–301. doi: 10.24090/jpa.v18i2.2017.pp290-301.
- Situmorang, dkk (2014) PENGARUH MOTIVASI TERHADAP MINAT BERINVESTASI DI PASAR MODAL DENGAN PEMAHAMAN INVESTASI DAN USIA SEBAGAI VARIABEL MODERAT. *Jom fekon vol. 1 no.2 oktober 2014*.
- Sugiyono. 2016. Metode Penelitian Kuantitatif, Kualitatif, dan R&D. Bandung: Alfabeta
- Sulistyowati, N. W. (2017) 'Pengaruh Motivasi Ekstrinsik dan Prestasi Belajar Akuntansi Terhadap Minat Investasi Dan Keputusan Investasi Mahasiswa FE Program Studi Akuntansi Unesa', *Jurnal Ekonomi Pendidikan dan Kewirausahaan*, 3(1), p. 76. doi: 10.26740/jepk.v3n1.p76-90.
- S, Y. S. (2017) 'Pengaruh Motivasi Dan Literasi Keuangan Terhadap Minat Berinvestasi Di Pasar ModaL', *Jurnal Penelitian Agama*, 18(2), pp. 290–301. doi: 10.24090/jpa.v18i2.2017.pp290-301.
- Upadana, I. W. Y. A. and Herawati, N. T. (2020) 'Pengaruh Literasi Keuangan dan Perilaku Keuangan terhadap Keputusan Investasi Mahasiswa', *Jurnal Ilmiah Akuntansi dan Humanika*, 10(2), p. 126. doi: 10.23887/jiah.v10i2.25574.
- Wardani, A. K. and Lutfi, L. (2019) 'Pengaruh literasi keuangan, experienced regret, risk tolerance, dan motivasi pada keputusan investasi keluarga dalam perspektif masyarakat Bali', *Journal of Business & Banking*, 6(2). doi: 10.14414/jbb.v6i2.996.
- Yolanda & Tasman. (2020) Pengaruh Financial Literacy dan Risk Perception terhadap Keputusan Investasi Generasi Millennial Kota Padang.

<http://ejournal.unp.ac.id/students/index.php/pek/index>. Vol. 3 No. 1, 5 Maret 2020 Page 144-154.



LAMPIRAN

LAMPIRAN 1

KUESIONER PENELITIAN

Assalamualaikum warahmatullahi wabarakatuh

Saya Rahmi Afrelia Mahasiswi Jurusan Manajemen Keuangan Syariah angkatan 2017 UIN Sunan Kalijaga Yogyakarta, pada saat ini sedang mengadakan penelitian dalam rangka menyelesaikan tugas akhir yang berjudul “Pengaruh Literasi Keuangan, Efikasi Keuangan dan Motivasi terhadap Keputusan Investasi Mahasiswa Fakultas Ekonomi Dan Bisnis Islam UIN Sunan Kalijaga Yogyakarta”

Penelitian ini bertujuan untuk mengetahui pengaruh dari literasi keuangan, efikasi keuangan dan motivasi terhadap keputusan investasi. Berhubungan dengan maksud diatas, saya mengharapkan bantuan teman-teman untuk bersedia mengisi kuesioner penelitian ini berdasarkan pendapat dan pengalaman yang dimiliki.

Atas perhatian dan ketersediaannya dalam mengisi kuesioner ini saya ucapkan terima kasih.

Hormat saya,


Rahmi Afrelia

KUESIONER PENELITIAN
PENGARUH LITERASI KEUANGAN, EFIKASI KEUANGAN DAN
MOTIVASI TERHADAP KEPUTUSAN INVESTASI

(Studi Kasus Mahasiswa Fakultas Ekonomi dan Bisnis Islam UIN Sunan Kalijaga
Yogyakarta)

Identitas Responden

Nama :

Jenis Kelamin : a. Laki-laki b. Perempuan

Usia :

Jurusan : a. Manajemen Keuangan Syariah

b. Ekonomi Syariah

c. Perbankan Syariah

d. Akuntansi Syariah

Angkatan :

NB:

1. Kuesioner ini ditujukan kepada mahasiswa Fakultas Ekonomi dan Bisnis Islam UIN Sunan Kalijaga Yogyakarta yang pernah melakukan investasi
2. Responden diharapkan dapat memberikan jawaban yang paling sesuai berdasarkan persepsi terhadap penelitian ini
3. Berikan tanda (√) pada kolom pertanyaan yang sesuai dengan jawaban responden
4. Pilihlah jawaban yaitu Sangat Setuju (SS), Setuju (S), Netral (N), Tidak Setuju (TS) dan Sangat Tidak Setuju (STS)

1. Pertanyaan Variabel Literasi Keuangan (X_1)

No.	Pertanyaan	SS	S	N	TS	STS
LK1	Saya paham akan pengetahuan keuangan					
LK2	Saya selalu menyisihkan uang untuk ditabung					
LK3	Pengeluaran saya setiap bulan dibawah pendapatan saya					
LK4	Saya membandingkan dengan cermat harga produk sebelum membeli					
LK5	Saya membuat anggaran keuangan dan mencatat setiap ada pengeluaran					
LK6	Saya sulit membedakan keinginan dan kebutuhan					
LK7	Kekayaan bersih saya adalah pengurangan antara kewajiban dengan asset yang saya miliki					
LK8	Saya mengikuti perkembangan ekonomi Indonesia					
LK9	Saya akan terhindar dari segala penipuan uang jika saya memiliki pengetahuan keuangan yang memadai					
LK10	Saya memahami manfaat adanya anggaran keuangan agar penggunaan uang bisa terarah dalam pencapaian tujuan keuangan dan terhindar dari masalah keuangan					
LK11	Pengelolaan keuangan yang baik dapat membantu membuat perencanaan jangka pendek dan jangka panjang					
LK12	Saya memahami jenis dan manfaat produk tabungan dan investasi					

2. Pertanyaan untuk Variabel Efikasi Keuangan (X_2)

No.	Pertanyaan	SS	S	N	TS	STS
EK1	Saya percaya telah mengelola keuangan pribadi dengan baik					
EK2	Saya bisa membuat keputusan keuangan yang baik					
EK3	Saya merasa sudah mengendalikan keuangan pribadi					
EK4	Saya percaya dengan kemampuan saya untuk merencanakan keuangan masa depan					
EK5	Saya mudah memperoleh informasi mengenai keuangan					
EK6	Saya mudah mendapatkan solusi mengenai masalah keuangan					
EK7	Saya mampu menahan keinginan dalam melakukan pembelian yang tidak terencana					
EK8	Mampu menahan keinginan dalam melakukan pembelian yang tidak sesuai dengan daya beli					
EK9	Saya mempunyai kepercayaan diri untuk menggunakan layanan keuangan untuk mencapai tujuan keuangan					

3. Pertanyaan untuk Variabel Motivasi (X_3)

No.	Pertanyaan	SS	S	N	TS	STS
M1	Dengan berinvestasi saya akan membantu perusahaan untuk berkembang					
M2	Saya ingin memanfaatkan aset atau dana berlebih yang saya miliki untuk berinvestasi agar penghasilan saya bertambah					
M3	Saya akan menginvestasikan kembali hasil perolehan keuntungan dari investasi yang saya lakukan agar memperbesar penghasilan					
M4	Saya selalu tertarik dengan keputusan investasi yang saya ambil					
M5	Saya akan selalu konsisten dengan apa yang sudah saya ambil/ putuskan					
M6	Saya ingin memanfaatkan pengalaman investasi yang saya miliki untuk berinvestasi lebih baik lagi					
M7	Saya akan mengelola keuangan dengan baik agar dapat mengontrol pengeluaran untuk meningkatkan kontribusi tabungan atau investasi					
M8	Saya ingin memiliki simpanan aset/dana untuk memenuhi kebutuhan hidup di masa yang akan datang dengan berinvestasi					

4. Pertanyaan untuk Variabel Keputusan Investasi (Y)

No.	Pertanyaan	SS	S	N	TS	STS
KI1	Saya tertarik berinvestasi jika mempunyai tingkat pengembalian yang tinggi					
KI2	Saya memilih produk investasi dengan risiko yang dapat saya tanggung jika terjadi kegagalan					
KI3	Saya akan menjual saham saat harga saham mulai naik					
KI4	Saya merencanakan program menabung/investasi dengan teratur setiap bulan untuk mencapai tujuan tertentu					
KI5	Saya merasa mampu dalam mencapai tujuan keuangan di masa depan					
KI6	Saya menyisihkan sebagian uang saya untuk berinvestasi					
KI7	Saya berinvestasi agar kebutuhan masa depan terpenuhi					
KI8	Saya berinvestasi untuk mendapatkan keuntungan yang berkelanjutan					
KI9	Saya percaya bahwa pasar modal akan banyak berkembang					
KI10	Saya percaya uang yang saya tanamkan di saham akan tumbuh setelah 1 -3 tahun kedepan					

DATA UJI COBA INSTRUMEN PENELITIAN

Variabel X1 = Literasi Keuangan

Kode	LK1	LK2	LK3	LK4	LK5	LK6	LK7	LK8	LK9	LK10	LK11	LK12	LK
1	5	3	1	5	5	2	3	3	4	4	5	3	43
2	5	5	5	5	5	5	5	5	5	5	5	5	60
3	4	4	3	4	3	2	4	4	4	4	5	4	45
4	4	3	3	4	3	2	4	4	4	4	4	4	43
5	3	4	3	5	3	2	2	4	4	4	5	3	42
6	4	4	4	4	3	3	4	3	4	4	4	4	45
7	4	4	3	4	3	2	3	4	4	4	4	4	43
8	4	5	2	4	2	4	4	3	5	4	4	4	45
9	4	3	3	4	4	3	3	3	4	3	3	4	41
10	3	4	3	5	3	2	2	3	4	4	4	3	40
11	4	3	5	5	4	4	4	4	5	4	4	4	50
12	4	5	5	4	3	2	4	4	5	4	5	4	49
13	4	3	4	4	3	2	4	3	4	4	4	3	42
14	4	3	2	4	5	1	3	3	3	3	5	5	38
15	4	4	4	4	4	2	4	4	4	4	4	4	46
16	4	5	2	4	3	4	4	3	5	5	5	4	48
17	4	4	3	5	2	4	4	5	5	5	5	5	51
18	4	4	3	4	4	3	2	3	5	4	5	4	45
19	4	4	4	4	4	2	4	3	4	4	5	4	46
20	4	4	4	4	4	2	4	3	5	5	5	4	48
21	3	4	2	5	3	4	3	4	5	5	5	4	47

LAMPIRAN 2

22	4	4	4	5	5	2	4	3	5	5	5	4	50
23	3	4	3	5	2	4	3	4	5	4	4	3	44
24	4	5	4	5	3	3	5	3	5	5	5	5	52
25	3	3	4	3	2	3	4	3	4	3	4	3	39
26	5	5	4	3	5	4	4	4	5	5	5	5	54
27	4	3	5	5	4	3	3	3	3	4	5	4	46
28	4	4	4	4	4	4	4	4	4	4	4	4	48
29	5	5	5	5	3	5	1	5	5	5	5	5	54
30	4	4	3	3	4	3	4	3	4	5	5	4	46
31	4	3	3	4	4	3	3	3	4	3	3	4	41
32	4	4	4	5	3	2	4	3	5	4	5	3	46
33	4	3	4	4	4	3	4	3	5	4	5	5	48
34	2	4	1	2	2	5	3	2	5	5	5	3	39
35	3	5	3	4	4	4	4	4	4	4	4	3	46
36	4	4	4	5	3	4	4	4	5	5	5	4	51
37	4	4	5	5	4	3	5	4	5	4	5	4	52
38	5	3	5	5	3	1	4	4	5	5	4	5	49
39	4	5	4	4	3	2	4	5	5	5	5	5	51
40	2	4	1	2	2	5	3	2	5	5	5	3	39
41	4	4	4	4	4	4	4	4	5	5	5	4	51
42	4	3	2	5	2	4	4	2	5	5	5	4	45
43	4	2	4	5	3	2	3	2	3	4	4	3	39
44	5	5	1	5	5	1	5	5	5	5	5	5	52
45	4	4	4	5	4	2	4	4	4	4	4	4	47
46	4	4	4	5	3	3	4	4	5	5	5	4	50
47	3	4	3	4	2	2	4	3	4	4	4	3	40
48	4	3	2	4	4	5	4	4	5	4	4	5	48

LAMPIRAN 2

49	3	4	4	4	4	2	4	3	4	4	4	3	43
50	3	5	2	4	1	4	4	2	4	4	5	2	40
51	3	4	4	5	3	3	3	4	4	4	4	4	45
52	4	4	4	2	2	4	4	4	4	4	5	5	46
53	4	3	5	5	4	3	3	3	3	4	5	4	46
54	4	4	3	3	4	5	5	3	3	4	5	3	46
55	5	5	2	5	5	4	5	5	5	5	5	5	56
56	5	3	4	4	3	5	4	4	5	4	4	4	49
57	4	4	2	4	3	2	3	3	3	4	4	4	40
58	4	4	3	3	2	2	4	5	5	5	4	3	44
59	5	5	4	5	5	4	5	4	5	5	5	5	57
60	4	4	5	5	2	2	5	3	4	4	4	4	46
61	4	4	4	4	4	5	5	2	5	5	5	4	51
62	4	4	4	4	4	4	4	4	4	4	4	4	48
63	3	5	1	5	5	3	5	5	3	5	5	3	48
64	4	3	2	4	4	5	4	4	5	5	4	4	48
65	3	3	3	4	4	3	4	4	4	4	4	4	44
66	4	5	5	5	4	5	3	3	3	3	4	5	49
67	3	3	3	4	4	3	4	4	4	4	4	4	44
68	4	5	5	5	5	5	5	5	5	5	5	5	59
69	5	5	5	5	5	5	5	5	5	5	5	5	60
70	4	4	2	4	2	3	5	4	5	5	5	4	47
71	2	1	4	4	3	3	3	3	3	3	3	3	34
72	4	3	2	3	3	2	3	4	4	4	4	4	40
73	4	4	3	5	4	2	4	4	5	4	4	3	46
74	5	5	5	5	5	5	5	5	5	5	5	5	60
75	5	4	5	4	4	1	5	5	5	5	5	5	53

LAMPIRAN 2

76	4	3	3	4	3	4	4	5	5	5	4	4	48
77	4	5	2	5	2	1	4	4	5	5	5	5	47
78	3	3	3	3	3	3	3	3	4	3	3	3	37
79	4	4	3	5	4	5	5	4	5	5	5	4	53
80	4	5	5	5	4	3	4	3	5	4	4	4	50
81	5	3	3	4	4	2	4	4	5	5	5	5	49
82	4	4	3	5	3	2	2	3	3	5	5	3	42
83	4	3	2	5	4	2	4	3	4	3	4	3	41
84	4	4	4	4	2	2	4	4	4	4	4	4	44
85	4	5	4	5	3	2	4	4	4	4	5	4	48
86	5	5	2	4	2	4	4	4	5	4	5	4	48
87	5	4	4	5	4	3	4	4	5	5	5	5	53
88	4	4	4	5	3	3	4	3	5	5	5	4	49
89	4	4	4	4	3	2	3	4	5	5	5	4	47
90	5	4	4	5	5	1	4	4	5	5	5	5	52
91	4	4	4	5	2	3	2	3	5	5	5	4	46
92	2	2	5	2	2	4	4	2	5	5	5	2	40
93	5	5	4	4	4	5	4	4	5	5	5	3	53
94	5	5	5	5	5	5	5	5	5	5	5	5	60
95	5	5	4	4	4	5	4	4	5	5	5	4	54
96	2	2	4	2	2	4	4	2	5	5	5	2	39
97	5	5	4	4	4	5	4	4	5	5	5	4	54
98	5	5	1	1	5	5	5	5	3	4	3	5	47
99	5	3	5	5	5	4	4	4	5	4	4	3	51
100	4	5	3	3	4	5	5	5	5	5	5	4	53

Variabel X2 = Efikasi Keuangan

LAMPIRAN 2

Kode	EK1	EK2	EK3	EK4	EK5	EK6	EK7	EK8	EK9	EK
1	3	4	3	4	3	3	4	5	4	33
2	5	5	5	5	5	5	5	5	5	45
3	4	4	4	3	4	4	4	4	4	35
4	2	3	3	4	4	3	3	4	4	30
5	3	3	4	3	4	3	4	5	4	33
6	3	4	4	4	4	4	3	4	4	34
7	4	4	4	4	4	4	4	4	4	36
8	4	2	2	4	3	4	2	2	4	27
9	3	3	3	3	4	3	3	3	3	28
10	3	3	3	3	5	3	4	5	4	33
11	3	3	3	3	4	4	4	4	4	32
12	4	4	4	4	4	3	5	4	4	36
13	3	3	4	3	4	3	4	4	3	31
14	5	4	4	5	4	4	5	4	5	40
15	4	4	4	4	4	4	4	4	4	36
16	3	3	4	4	5	4	3	4	4	34
17	3	4	5	4	4	4	4	5	4	37
18	4	4	4	4	3	4	4	4	4	35
19	4	4	4	4	4	4	4	4	4	36
20	2	3	4	4	4	4	4	4	4	33
21	3	3	4	5	4	4	4	4	4	35
22	4	4	3	3	4	4	5	5	4	36
23	4	4	5	4	4	4	4	4	4	37
24	4	4	4	5	4	3	2	5	5	36
25	3	4	4	3	3	3	2	3	3	28
26	3	4	3	5	5	4	3	4	5	36

LAMPIRAN 2

27	4	5	4	5	3	3	5	4	4	37
28	3	3	4	4	3	3	4	5	4	33
29	5	5	5	5	5	5	5	5	5	45
30	3	4	4	3	3	3	4	4	4	32
31	3	3	3	3	4	3	3	3	3	28
32	3	3	3	3	3	3	4	4	3	29
33	3	3	3	2	3	3	2	2	3	24
34	1	4	2	3	5	4	1	5	5	30
35	4	4	4	4	4	3	2	4	4	33
36	4	4	4	4	5	4	4	4	4	37
37	2	3	4	4	3	3	4	5	4	32
38	4	4	4	4	4	4	4	4	4	36
39	4	4	4	5	4	4	3	4	4	36
40	1	4	2	3	5	4	1	5	5	30
41	4	4	4	5	3	3	5	5	4	37
42	2	4	4	4	4	4	5	5	4	36
43	3	4	4	4	4	4	4	4	4	35
44	5	5	5	5	5	5	5	5	5	45
45	2	3	3	5	4	4	5	5	4	35
46	3	4	3	4	4	4	5	4	4	35
47	2	2	3	4	3	3	4	4	3	28
48	3	4	4	5	4	4	3	4	4	35
49	3	3	4	3	3	2	2	4	4	28
50	2	3	2	4	3	2	2	2	4	24
51	2	2	2	3	4	4	4	4	3	28
52	3	3	4	4	5	3	3	5	3	33
53	4	5	4	5	3	3	5	4	4	37

LAMPIRAN 2

54	3	3	4	4	4	4	4	3	3	32
55	5	5	5	5	5	5	5	5	5	45
56	4	4	4	4	3	3	3	3	4	32
57	4	4	4	4	4	4	4	4	4	36
58	3	3	4	5	2	2	3	3	4	29
59	4	5	4	5	4	4	4	4	5	39
60	4	4	3	4	4	2	4	4	5	34
61	2	4	4	4	3	2	1	1	4	25
62	4	4	4	4	4	4	4	4	4	36
63	3	3	3	3	3	3	3	3	3	27
64	4	4	4	5	5	3	2	3	4	34
65	4	4	4	4	4	4	4	4	4	36
66	3	3	3	3	3	3	4	3	3	28
67	4	4	4	4	4	4	4	4	4	36
68	4	4	5	5	5	5	5	5	5	43
69	5	5	5	4	5	4	5	5	4	42
70	4	4	4	4	4	4	4	5	4	37
71	2	2	3	3	4	3	4	4	3	28
72	3	3	3	3	5	4	4	5	3	33
73	3	3	3	4	3	4	4	4	4	32
74	5	5	5	4	5	4	5	5	4	42
75	4	5	5	5	5	5	5	5	5	44
76	4	3	4	4	4	3	4	4	4	34
77	4	4	5	4	4	4	5	5	5	40
78	4	4	4	4	4	4	4	4	4	36
79	4	4	4	4	4	4	4	5	5	38
80	4	4	4	4	3	3	3	3	3	31

LAMPIRAN 2

81	3	3	4	4	5	4	3	5	5	36
82	3	3	4	4	5	3	3	4	4	33
83	4	4	4	4	4	4	5	5	4	38
84	4	4	4	4	4	4	4	4	4	36
85	4	4	4	3	4	4	4	5	4	36
86	4	2	4	5	4	4	2	4	5	34
87	4	4	4	5	5	4	5	5	4	40
88	3	3	4	4	3	4	4	4	3	32
89	4	4	3	3	4	4	4	4	4	34
90	4	5	4	5	5	4	4	4	5	40
91	2	2	2	2	5	5	3	3	3	27
92	1	1	1	1	1	1	1	1	4	12
93	5	4	4	4	4	3	3	3	4	34
94	5	5	5	5	5	5	5	5	5	45
95	5	4	4	4	4	4	3	3	4	35
96	1	1	1	1	1	1	1	1	5	13
97	5	4	4	4	4	3	3	3	4	34
98	5	3	3	4	4	4	3	5	5	36
99	5	5	5	5	5	3	3	4	5	40
100	4	5	5	5	5	3	3	2	4	34

Variabel X3 = Motivasi

Kode	M1	M2	M3	M4	M5	M6	M7	M8	M
1	5	3	4	4	3	5	4	5	33
2	5	5	5	5	5	5	5	5	40

LAMPIRAN 2

3	5	5	5	4	4	5	5	5	38
4	4	4	4	4	4	4	4	4	32
5	4	5	4	3	3	4	4	4	31
6	4	4	3	4	3	4	4	4	30
7	3	5	4	3	4	4	4	4	31
8	4	4	4	4	2	4	4	4	30
9	4	4	4	4	3	4	4	4	31
10	4	4	4	3	3	4	4	5	31
11	4	4	4	4	4	4	4	4	32
12	4	4	4	3	4	4	4	4	31
13	3	3	3	3	3	4	4	4	27
14	4	4	4	4	4	4	4	4	32
15	4	4	4	4	4	4	4	4	32
16	5	4	4	3	3	4	4	5	32
17	4	5	3	3	5	4	5	5	34
18	4	4	4	4	4	4	4	5	33
19	3	4	3	4	4	4	4	4	30
20	4	4	4	4	4	5	5	5	35
21	4	5	4	5	4	5	4	5	36
22	4	4	4	4	4	4	4	4	32
23	4	4	4	3	4	4	4	4	31
24	5	5	5	4	4	5	5	5	38
25	4	4	4	3	4	4	4	4	31
26	3	5	5	5	4	5	5	5	37

LAMPIRAN 2

27	3	5	4	3	4	3	5	5	32
28	4	3	4	3	4	3	4	3	28
29	5	5	5	5	2	5	5	5	37
30	5	5	3	4	4	4	4	5	34
31	4	4	4	4	3	4	4	3	30
32	4	4	4	4	4	4	4	5	33
33	3	5	5	4	4	4	5	5	35
34	3	4	5	5	5	5	5	5	37
35	4	4	4	4	4	3	4	3	30
36	4	5	5	4	4	4	4	5	35
37	5	5	4	4	3	4	5	5	35
38	4	4	4	4	4	4	4	4	32
39	5	5	4	4	4	4	5	5	36
40	3	4	5	5	5	5	5	5	37
41	4	5	4	5	5	5	5	5	38
42	4	5	5	4	3	5	5	5	36
43	4	4	3	3	4	3	4	4	29
44	5	5	5	5	5	5	5	5	40
45	4	4	4	4	4	4	4	4	32
46	4	4	4	4	4	4	4	4	32
47	4	4	4	3	4	4	4	4	31
48	4	4	4	5	5	5	5	4	36
49	4	4	4	3	3	3	4	4	29
50	3	4	4	3	3	4	4	5	30

LAMPIRAN 2

51	4	4	4	4	3	4	4	4	31
52	5	5	5	5	5	5	5	5	40
53	3	5	4	3	4	3	5	5	32
54	3	3	2	3	3	4	3	4	25
55	5	5	5	5	5	5	5	5	40
56	3	4	3	4	3	4	3	3	27
57	4	4	4	3	3	3	3	3	27
58	4	5	4	3	3	4	5	5	33
59	4	5	5	4	4	5	5	5	37
60	4	4	5	4	4	4	4	4	33
61	4	4	5	5	5	5	3	4	35
62	4	4	4	4	4	4	4	4	32
63	4	5	5	3	5	5	5	4	36
64	4	5	5	5	3	4	4	4	34
65	4	4	4	4	4	4	4	4	32
66	4	3	4	4	4	4	4	3	30
67	4	4	4	4	4	4	4	4	32
68	5	5	5	5	5	5	5	5	40
69	4	4	5	3	3	4	5	5	33
70	5	5	4	3	4	5	5	5	36
71	4	5	4	4	3	4	4	4	32
72	4	4	4	4	3	3	4	4	30
73	3	5	3	4	3	5	5	4	32
74	4	4	5	3	3	4	5	5	33

LAMPIRAN 2

75	5	5	5	5	5	5	5	5	40
76	4	4	4	4	4	4	4	4	32
77	5	5	5	5	4	5	5	5	39
78	4	4	4	4	4	4	4	4	32
79	4	5	5	4	4	5	5	5	37
80	4	4	4	3	4	4	4	4	31
81	4	5	5	3	4	4	5	5	35
82	4	4	4	3	2	4	5	5	31
83	3	3	3	4	2	4	4	5	28
84	4	4	4	4	4	4	4	4	32
85	5	5	4	4	4	4	4	5	35
86	5	5	5	4	4	5	5	5	38
87	5	5	5	5	4	5	5	5	39
88	5	5	5	4	4	4	4	5	36
89	4	4	4	4	4	4	4	5	33
90	5	4	4	4	4	4	5	5	35
91	4	5	5	4	3	5	5	5	36
92	4	5	5	5	5	5	5	5	39
93	5	5	5	5	5	5	5	5	40
94	5	4	3	5	4	3	4	5	33
95	5	5	5	5	5	5	5	5	40
96	4	5	5	5	5	5	5	5	39
97	5	5	5	5	5	5	5	5	40
98	5	4	4	4	5	4	5	4	35

LAMPIRAN 2

99	5	5	5	4	5	5	4	2	35
100	5	3	5	5	5	4	3	4	34

Variabel Y = Keputusan Investasi

Kode	KI1	KI2	KI3	KI4	KI5	KI6	KI7	KI8	KI9	KI10	KI
1	5	4	3	3	4	5	5	5	5	5	44
2	5	5	5	5	5	5	5	5	5	5	50
3	5	5	4	5	4	3	4	4	4	4	42
4	4	4	3	4	4	3	4	4	4	4	38
5	4	4	4	4	3	4	4	4	5	3	39
6	4	4	2	4	4	4	4	4	4	4	38
7	5	4	4	3	4	4	4	4	5	4	41
8	4	4	4	4	3	4	4	4	4	4	39
9	3	3	3	3	3	3	3	4	4	4	33
10	5	4	4	4	3	4	4	4	3	3	38
11	4	3	4	3	4	4	4	4	4	4	38
12	4	4	3	4	3	4	4	4	4	4	38
13	3	4	3	3	3	4	4	4	4	4	35
14	5	4	4	4	4	4	4	4	4	4	41
15	4	4	4	4	4	4	4	4	4	4	40
16	4	3	3	5	3	4	4	3	5	4	38
17	5	5	2	3	3	3	4	5	5	5	40
18	4	4	3	3	4	4	4	4	4	4	38

LAMPIRAN 2

19	3	4	3	4	4	4	4	3	4	3	36
20	4	4	4	4	4	4	5	5	5	5	44
21	5	4	5	4	4	4	5	4	5	5	45
22	4	4	5	5	4	4	5	4	4	4	43
23	4	4	5	4	4	3	3	4	4	4	39
24	5	4	4	4	5	4	5	5	3	5	44
25	3	4	3	4	4	4	4	4	4	4	38
26	5	5	4	5	5	5	5	5	5	5	49
27	4	3	3	4	3	4	3	4	3	4	35
28	4	3	4	3	4	3	4	3	4	3	35
29	5	5	2	5	5	5	5	5	5	5	47
30	4	5	3	4	3	3	4	4	5	5	40
31	3	3	3	3	3	3	3	4	4	4	33
32	5	5	4	3	3	3	4	4	4	4	39
33	3	4	3	4	3	4	4	4	4	4	37
34	3	3	2	5	4	4	5	4	5	4	39
35	4	4	4	4	4	4	4	3	4	4	39
36	5	5	5	5	4	5	5	5	5	5	49
37	5	5	5	4	2	4	5	5	4	5	44
38	4	4	3	4	4	4	4	4	4	4	39
39	4	5	5	4	4	3	4	4	5	4	42
40	3	3	2	5	4	4	5	4	5	4	39
41	5	2	4	5	5	5	5	5	5	5	46
42	5	4	2	4	3	4	4	5	5	5	41

LAMPIRAN 2

43	4	4	4	3	4	2	4	4	4	3	36
44	5	5	5	5	5	2	5	5	5	5	47
45	5	5	3	4	5	4	4	4	4	4	42
46	4	4	2	3	3	4	4	4	4	4	36
47	4	4	3	4	4	4	4	4	4	4	39
48	5	4	3	5	4	5	4	5	5	5	45
49	4	4	3	2	3	3	3	5	4	4	35
50	5	4	5	4	3	2	5	4	3	4	39
51	4	4	3	3	3	3	4	4	4	3	35
52	4	4	3	5	5	5	5	4	5	3	43
53	4	3	3	4	3	4	3	4	3	4	35
54	3	4	4	5	4	4	4	4	4	4	40
55	5	5	5	5	5	5	5	5	5	5	50
56	4	4	4	3	4	4	3	3	3	4	36
57	3	3	3	3	3	3	3	3	3	3	30
58	4	5	3	4	4	4	5	5	4	3	41
59	5	4	4	5	5	5	5	5	5	3	46
60	5	4	4	4	3	4	4	4	5	5	42
61	5	5	5	2	3	2	4	4	4	4	38
62	4	4	4	4	4	4	4	4	4	4	40
63	5	1	5	5	5	5	5	5	5	5	46
64	4	5	3	4	4	4	4	5	5	5	43
65	4	4	4	4	4	4	4	4	4	4	40
66	3	3	5	4	4	4	4	3	4	3	37

LAMPIRAN 2

67	4	4	4	4	4	4	4	4	4	4	40
68	5	5	5	5	5	5	5	5	5	5	50
69	4	5	4	4	5	5	3	3	3	3	39
70	5	5	3	4	4	4	4	4	5	5	43
71	4	3	3	4	4	3	3	3	3	3	33
72	4	3	4	3	3	4	4	4	4	4	37
73	3	4	4	5	5	4	4	4	5	5	43
74	4	5	4	4	5	5	3	3	3	3	39
75	5	5	1	4	5	5	5	5	5	5	45
76	5	3	4	4	3	4	4	4	5	5	41
77	5	3	2	4	4	4	5	5	5	5	42
78	4	4	4	4	4	4	4	4	4	4	40
79	5	5	5	5	4	4	5	5	5	5	48
80	5	4	3	3	4	3	3	4	5	4	38
81	5	5	3	3	5	3	4	4	5	3	40
82	4	4	4	4	4	4	5	5	4	4	42
83	4	4	5	4	3	3	4	4	4	4	39
84	4	4	3	4	4	4	4	4	4	4	39
85	3	4	4	4	4	4	4	4	4	5	40
86	5	4	4	5	5	5	5	5	5	5	48
87	5	5	4	4	5	5	5	5	4	5	47
88	3	4	5	4	3	3	5	5	4	4	40
89	4	4	3	3	3	4	4	4	4	4	37
90	5	4	3	5	5	4	5	5	4	4	44

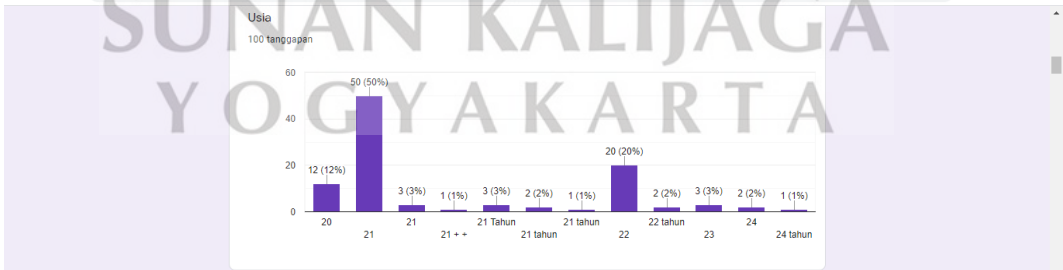
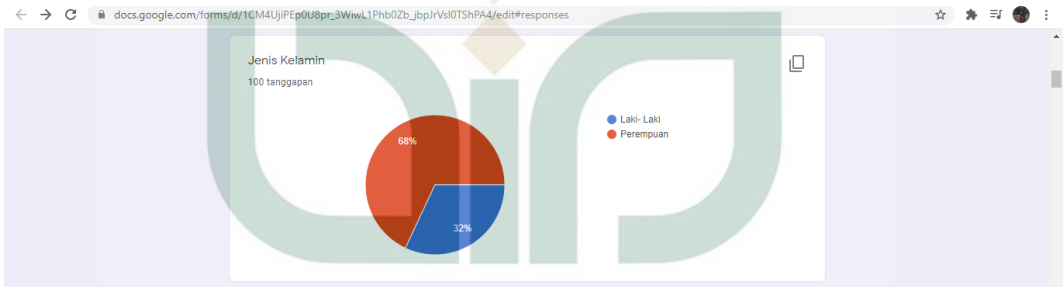
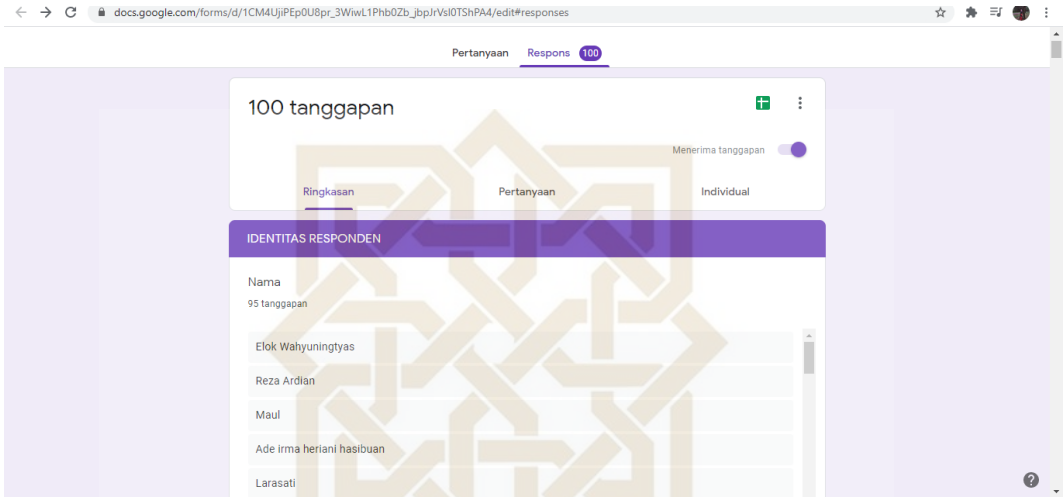
LAMPIRAN 2

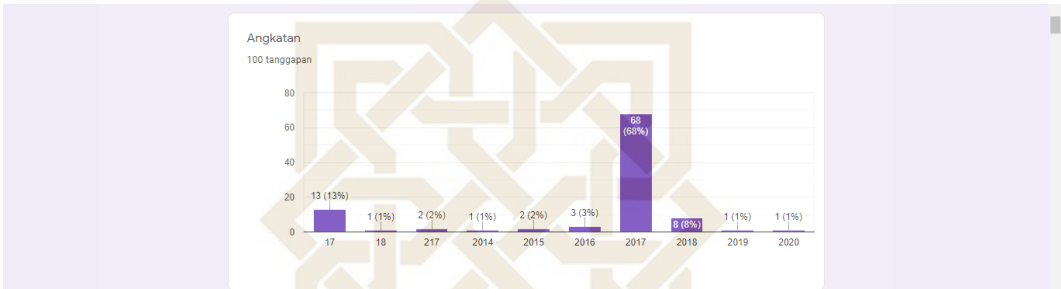
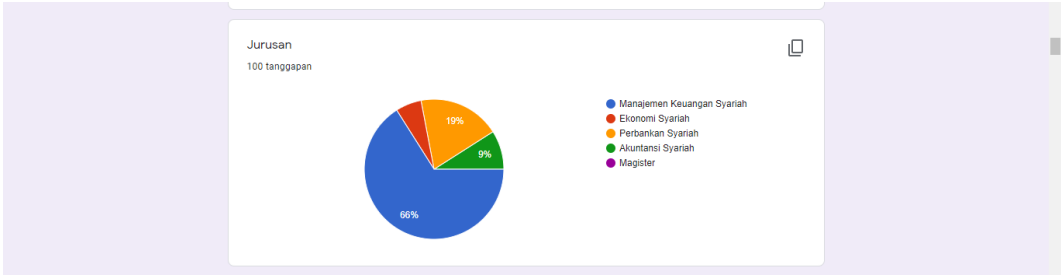
91	5	5	2	4	3	4	4	4	4	4	39
92	5	5	3	4	5	4	5	5	5	5	46
93	5	5	5	5	5	5	5	5	5	5	50
94	5	5	5	5	5	5	5	5	5	5	50
95	5	5	5	5	5	5	5	5	5	5	50
96	5	5	3	3	5	4	5	5	5	5	45
97	5	5	5	5	5	5	5	5	5	5	50
98	3	4	5	5	5	3	5	5	5	5	45
99	5	3	4	5	5	3	3	3	3	4	38
100	4	4	4	2	3	4	4	4	4	3	36



LAMPIRAN 3

HASIL TANGGAPAN IDENTITAS RESPONDEN





HASIL UJI STATISTIK DESKRIPTIF

Descriptive Statistics					
	N	Minimum	Maximum	Mean	Std. Deviation
Literasi Keuangan	100	34	60	47.18	5.443
Efikasi Keuangan	100	12	45	34.08	5.588
Motivasi	100	25	40	33.70	3.535
Keputusan Investasi	100	30	50	40.96	4.539
Valid N (listwise)	100				

HASIL UJI VALIDITAS

Literasi Keuangan (X₁)

		Correlations												
		LK1	LK2	LK3	LK4	LK5	LK6	LK7	LK8	LK9	LK10	LK11	LK12	LK
LK1	Pearson Correlation	1	.375**	.213*	.308**	.497**	.037	.293**	.523**	.253*	.250*	.206*	.638**	.695**
	Sig. (2-tailed)		.000	.034	.002	.000	.713	.003	.000	.011	.012	.039	.000	.000
	N	100	100	100	100	100	100	100	100	100	100	100	100	100
LK2	Pearson Correlation	.375**	1	-.007	.190	.170	.230*	.295**	.459**	.263**	.371**	.393**	.361**	.610**
	Sig. (2-tailed)	.000		.943	.059	.091	.021	.003	.000	.008	.000	.000	.000	.000
	N	100	100	100	100	100	100	100	100	100	100	100	100	100
LK3	Pearson Correlation	.213*	-.007	1	.304**	.151	.039	.099	.090	.135	.029	.071	.182	.408**
	Sig. (2-tailed)	.034	.943		.002	.134	.703	.329	.372	.182	.775	.484	.070	.000
	N	100	100	100	100	100	100	100	100	100	100	100	100	100
LK4	Pearson Correlation	.308**	.190	.304**	1	.178	-.142	-.008	.213*	.167	.140	.128	.178	.419**
	Sig. (2-tailed)	.002	.059	.002		.077	.158	.937	.033	.097	.164	.204	.076	.000
	N	100	100	100	100	100	100	100	100	100	100	100	100	100
LK5	Pearson Correlation	.497**	.170	.151	.178	1	.106	.302**	.370**	-.038	.052	.061	.402**	.533**
	Sig. (2-tailed)	.000	.091	.134	.077		.295	.002	.000	.711	.606	.544	.000	.000
	N	100	100	100	100	100	100	100	100	100	100	100	100	100
LK6	Pearson Correlation	.037	.230*	.039	-.142	.106	1	.199*	.107	.251*	.230*	.103	.051	.395**
	Sig. (2-tailed)	.713	.021	.703	.158	.295		.047	.291	.012	.021	.308	.614	.000
	N	100	100	100	100	100	100	100	100	100	100	100	100	100
LK7	Pearson Correlation	.293**	.295**	.099	.008	.302**	.199*	1	.343**	.273**	.296**	.171	.264**	.538**
	Sig. (2-tailed)	.003	.003	.329	.937	.002	.047		.000	.006	.003	.089	.008	.000
	N	100	100	100	100	100	100	100	100	100	100	100	100	100
LK8	Pearson Correlation	.523**	.459**	.090	.213*	.370**	.107	.343**	1	.274**	.321**	.094	.541**	.660**
	Sig. (2-tailed)	.000	.000	.372	.033	.000	.291	.000		.006	.001	.354	.000	.000

LAMPIRAN 5

	N	100	100	100	100	100	100	100	100	100	100	100	100	
LK9	Pearson Correlation	.253*	.263**	.135	.167	-.038	.251*	.273**	.274**	1	.617**	.400**	.243*	.543**
	Sig. (2-tailed)	.011	.008	.182	.097	.711	.012	.006	.006		.000	.000	.015	.000
	N	100	100	100	100	100	100	100	100	100	100	100	100	100
LK10	Pearson Correlation	.250*	.371**	.029	.140	.052	.230*	.296**	.321**	.617**	1	.660**	.257**	.582**
	Sig. (2-tailed)	.012	.000	.775	.164	.606	.021	.003	.001	.000		.000	.010	.000
	N	100	100	100	100	100	100	100	100	100	100	100	100	100
LK11	Pearson Correlation	.206*	.393**	.071	.128	.061	.103	.171	.094	.400**	.660**	1	.202*	.467**
	Sig. (2-tailed)	.039	.000	.484	.204	.544	.308	.089	.354	.000	.000		.044	.000
	N	100	100	100	100	100	100	100	100	100	100	100	100	100
LK12	Pearson Correlation	.638**	.361**	.182	.178	.402**	.051	.264**	.541**	.243*	.257**	.202*	1	.649**
	Sig. (2-tailed)	.000	.000	.070	.076	.000	.614	.008	.000	.015	.010	.044		.000
	N	100	100	100	100	100	100	100	100	100	100	100	100	100
LK	Pearson Correlation	.695**	.610**	.408**	.419**	.533**	.395**	.538**	.660**	.543**	.582**	.467**	.649**	1
	Sig. (2-tailed)	.000	.000	.000	.000	.000	.000	.000	.000	.000	.000	.000	.000	
	N	100	100	100	100	100	100	100	100	100	100	100	100	100

** . Correlation is significant at the 0.01 level (2-tailed).

* . Correlation is significant at the 0.05 level (2-tailed).

Efikasi Keuangan (X₂)

Correlations

		EK1	EK2	EK3	EK4	EK5	EK6	EK7	EK8	EK9	EK
EK1	Pearson Correlation	1	.659**	.676**	.538**	.344**	.414**	.461**	.257**	.320**	.740**
	Sig. (2-tailed)		.000	.000	.000	.000	.000	.000	.010	.001	.000
	N	100	100	100	100	100	100	100	100	100	100
EK2	Pearson Correlation	.659**	1	.701**	.604**	.424**	.443**	.435**	.388**	.423**	.791**
	Sig. (2-tailed)	.000		.000	.000	.000	.000	.000	.000	.000	.000
	N	100	100	100	100	100	100	100	100	100	100
EK3	Pearson Correlation	.676**	.701**	1	.653**	.383**	.429**	.511**	.407**	.253**	.791**
	Sig. (2-tailed)	.000	.000		.000	.000	.000	.000	.000	.011	.000
	N	100	100	100	100	100	100	100	100	100	100
EK4	Pearson Correlation	.538**	.604**	.653**	1	.368**	.396**	.392**	.363**	.442**	.736**
	Sig. (2-tailed)	.000	.000	.000		.000	.000	.000	.000	.000	.000
	N	100	100	100	100	100	100	100	100	100	100
EK5	Pearson Correlation	.344**	.424**	.383**	.368**	1	.685**	.311**	.591**	.299**	.679**
	Sig. (2-tailed)	.000	.000	.000	.000		.000	.002	.000	.003	.000
	N	100	100	100	100	100	100	100	100	100	100
EK6	Pearson Correlation	.414**	.443**	.429**	.396**	.685**	1	.521**	.572**	.266**	.736**
	Sig. (2-tailed)	.000	.000	.000	.000	.000		.000	.000	.007	.000
	N	100	100	100	100	100	100	100	100	100	100
EK7	Pearson Correlation	.461**	.435**	.511**	.392**	.311**	.521**	1	.608**	.057**	.705**
	Sig. (2-tailed)	.000	.000	.000	.000	.002	.000		.000	.572**	.000
	N	100	100	100	100	100	100	100	100	100	100
EK8	Pearson Correlation	.257**	.388**	.407**	.363**	.591**	.572**	.608**	1	.320**	.713**
	Sig. (2-tailed)	.010	.000	.000	.000	.000	.000	.000		.001	.000
	N	100	100	100	100	100	100	100	100	100	100
EK9	Pearson Correlation	.320**	.423**	.253**	.442**	.299**	.266**	.057**	.320**	1	.487**
	Sig. (2-tailed)	.001	.000	.011	.000	.003	.007	.572**	.001		.000
	N	100	100	100	100	100	100	100	100	100	100

LAMPIRAN 5

N	100	100	100	100	100	100	100	100	100	100	100
EK	Pearson Correlation	.740**	.791**	.791**	.736**	.679**	.736**	.705**	.713**	.487**	1
	Sig. (2-tailed)	.000	.000	.000	.000	.000	.000	.000	.000	.000	
N	100	100	100	100	100	100	100	100	100	100	100

** . Correlation is significant at the 0.01 level (2-tailed).

* . Correlation is significant at the 0.05 level (2-tailed).

Motivasi (X₃)

Correlations

		M1	M2	M3	M4	M5	M6	M7	M8	M
M1	Pearson Correlation	1	.306*	.372**	.342*	.277**	.300**	.237*	.234*	.567**
	Sig. (2-tailed)		.002	.000	.001	.005	.002	.018	.019	.000
	N	100	100	100	100	100	100	100	100	100
M2	Pearson Correlation	.306*	1	.495**	.272*	.277**	.452**	.620**	.459**	.703**
	Sig. (2-tailed)	.002		.000	.006	.005	.000	.000	.000	.000
	N	100	100	100	100	100	100	100	100	100
M3	Pearson Correlation	.372**	.495**	1	.436**	.382**	.546**	.490**	.327**	.749**
	Sig. (2-tailed)	.000	.000		.000	.000	.000	.000	.001	.000
	N	100	100	100	100	100	100	100	100	100
M4	Pearson Correlation	.342*	.272*	.436**	1	.453**	.572**	.238*	.236*	.673**
	Sig. (2-tailed)	.001	.006	.000		.000	.000	.017	.018	.000
	N	100	100	100	100	100	100	100	100	100
M5	Pearson Correlation	.277**	.277**	.382**	.453**	1	.379**	.272**	.098	.609**
	Sig. (2-tailed)	.005	.005	.000	.000		.000	.006	.332	.000
	N	100	100	100	100	100	100	100	100	100
M6	Pearson Correlation	.300**	.452**	.546**	.572**	.379**	1	.527**	.397**	.767**
	Sig. (2-tailed)	.002	.000	.000	.000	.000		.000	.000	.000
	N	100	100	100	100	100	100	100	100	100
M7	Pearson Correlation	.237*	.620**	.490**	.238*	.272**	.527**	1	.631**	.723**

LAMPIRAN 5

	Sig. (2-tailed)	.018	.000	.000	.017	.006	.000		.000	.000
	N	100	100	100	100	100	100	100	100	100
M8	Pearson Correlation	.234*	.459**	.327**	.236*	.098	.397**	.631**	1	.611**
	Sig. (2-tailed)	.019	.000	.001	.018	.332	.000	.000		.000
	N	100	100	100	100	100	100	100	100	100
M	Pearson Correlation	.567**	.703**	.749**	.673**	.609**	.767**	.723**	.611**	1
	Sig. (2-tailed)	.000	.000	.000	.000	.000	.000	.000	.000	
	N	100	100	100	100	100	100	100	100	100

** . Correlation is significant at the 0.01 level (2-tailed).

* . Correlation is significant at the 0.05 level (2-tailed).

Keputusan Investasi (Y)

Correlations

		KI1	KI2	KI3	KI4	KI5	KI6	KI7	KI8	KI9	KI10	KI
KI1	Pearson Correlation	1	.368*	.153	.171	.304*	.244	.369**	.466*	.342*	.430*	.611**
	Sig. (2-tailed)		.000	.130	.089	.002	.015	.000	.000	.001	.000	.000
	N	100	100	100	100	100	100	100	100	100	100	100
KI2	Pearson Correlation	.368**	1	.113	.064	.222*	.099	.250*	.320**	.213*	.225*	.465**
	Sig. (2-tailed)	.000		.264	.528	.027	.329	.012	.001	.033	.024	.000
	N	100	100	100	100	100	100	100	100	100	100	100
KI3	Pearson Correlation	.153	.113	1	.254*	.176	-.003	.229	.095	.025	.128	.397**
	Sig. (2-tailed)	.130	.264		.011	.079	.973	.022	.350	.804	.204	.000
	N	100	100	100	100	100	100	100	100	100	100	100
KI4	Pearson Correlation	.171	.064	.254*	1	.531**	.466*	.499**	.296*	.354*	.365*	.655**
	Sig. (2-tailed)	.089	.528	.011		.000	.000	.000	.003	.000	.000	.000
	N	100	100	100	100	100	100	100	100	100	100	100
KI5	Pearson Correlation	.304**	.222*	.176	.531**	1	.457**	.420**	.297**	.323**	.252*	.652**
	Sig. (2-tailed)	.002	.027	.079	.000		.000	.000	.003	.001	.012	.000

LAMPIRAN 5

	N	100	100	100	100	100	100	100	100	100	100	100
KI6	Pearson Correlation	.244	.099	-.003	.466**	.457**	1	.395**	.329**	.299**	.315**	.576**
	Sig. (2-tailed)	.015	.329	.973	.000	.000		.000	.001	.002	.001	.000
	N	100	100	100	100	100	100	100	100	100	100	100
KI7	Pearson Correlation	.369**	.250	.229	.499**	.420**	.395**	1	.703**	.566**	.489**	.777**
	Sig. (2-tailed)	.000	.012	.022	.000	.000	.000		.000	.000	.000	.000
	N	100	100	100	100	100	100	100	100	100	100	100
KI8	Pearson Correlation	.466**	.320**	.095	.296**	.297**	.329**	.703**	1	.559**	.664**	.733**
	Sig. (2-tailed)	.000	.001	.350	.003	.003	.001	.000		.000	.000	.000
	N	100	100	100	100	100	100	100	100	100	100	100
KI9	Pearson Correlation	.342**	.213	.025	.354**	.323**	.299**	.566**	.559**	1	.559**	.657**
	Sig. (2-tailed)	.001	.033	.804	.000	.001	.002	.000	.000		.000	.000
	N	100	100	100	100	100	100	100	100	100	100	100
KI10	Pearson Correlation	.430**	.225	.128	.365**	.252	.315**	.489**	.664**	.559**	1	.693**
	Sig. (2-tailed)	.000	.024	.204	.000	.012	.001	.000	.000	.000		.000
	N	100	100	100	100	100	100	100	100	100	100	100
KI	Pearson Correlation	.611**	.465**	.397**	.655**	.652**	.576**	.777**	.733**	.657**	.693**	1
	Sig. (2-tailed)	.000	.000	.000	.000	.000	.000	.000	.000	.000	.000	
	N	100	100	100	100	100	100	100	100	100	100	100

** . Correlation is significant at the 0.01 level (2-tailed).

* . Correlation is significant at the 0.05 level (2-tailed).

HASIL COBA UJI RELIABILITAS

Literasi Keuangan (X₁)

Case Processing Summary

		N	%
Cases	Valid	100	100.0
	Excluded ^a	0	.0
	Total	100	100.0

a. Listwise deletion based on all variables in the procedure.

Reliability Statistics

Cronbach's Alpha	N of Items
.752	12

Item Statistics

	Mean	Std. Deviation	N
LK1	3.98	.752	100
LK2	3.95	.857	100
LK3	3.46	1.132	100
LK4	4.20	.932	100
LK5	3.48	1.000	100
LK6	3.21	1.233	100
LK7	3.87	.812	100
LK8	3.66	.855	100
LK9	4.47	.688	100
LK10	4.39	.634	100
LK11	4.55	.592	100
LK12	3.96	.777	100

Item-Total Statistics

	Scale Mean if Item Deleted	Scale Variance if Item Deleted	Corrected Item-Total Correlation	Cronbach's Alpha if Item Deleted
LK1	43.20	24.505	.612	.713
LK2	43.23	24.664	.496	.723
LK3	43.72	25.880	.214	.764
LK4	42.98	26.242	.263	.751
LK5	43.70	24.818	.382	.737
LK6	43.97	25.848	.180	.773
LK7	43.31	25.529	.419	.732
LK8	43.52	24.212	.556	.716
LK9	42.71	26.026	.445	.731
LK10	42.79	26.006	.497	.728
LK11	42.63	26.963	.375	.739
LK12	43.22	24.739	.553	.718

Efikasi Keuangan (X₂)

Case Processing Summary

		N	%
Cases	Valid	100	100.0
	Excluded ^a	0	.0
	Total	100	100.0

a. Listwise deletion based on all variables in the procedure.

Reliability Statistics

Cronbach's Alpha	N of Items
.876	9

Item Statistics

	Mean	Std. Deviation	N
EK1	3.48	.990	100
EK2	3.67	.865	100
EK3	3.75	.845	100
EK4	3.94	.851	100
EK5	3.94	.827	100
EK6	3.58	.794	100
EK7	3.65	1.058	100
EK8	4.02	.953	100
EK9	4.05	.626	100

Item-Total Statistics

	Scale Mean if Item Deleted	Scale Variance if Item Deleted	Corrected Item-Total Correlation	Cronbach's Alpha if Item Deleted
EK1	30.60	24.020	.642	.861
EK2	30.41	24.325	.721	.854
EK3	30.33	24.466	.723	.854
EK4	30.14	24.950	.653	.860
EK5	30.14	25.637	.586	.866
EK6	30.50	25.323	.660	.860
EK7	30.43	24.005	.589	.868
EK8	30.06	24.542	.611	.864
EK9	30.03	28.211	.395	.879

Motivasi (X₃)

Case Processing Summary

		N	%
Cases	Valid	100	100.0
	Excluded ^a	0	.0
	Total	100	100.0

a. Listwise deletion based on all variables in the procedure.

Reliability Statistics	
Cronbach's Alpha	N of Items
.825	8

Item Statistics			
	Mean	Std. Deviation	N
M1	4.14	.636	100
M2	4.37	.614	100
M3	4.24	.668	100
M4	3.98	.710	100
M5	3.89	.777	100
M6	4.25	.609	100
M7	4.38	.582	100
M8	4.45	.657	100

Item-Total Statistics				
	Scale Mean if Item Deleted	Scale Variance if Item Deleted	Corrected Item-Total Correlation	Cronbach's Alpha if Item Deleted
M1	29.56	10.350	.425	.820
M2	29.33	9.819	.597	.798
M3	29.46	9.402	.645	.790
M4	29.72	9.618	.538	.806
M5	29.81	9.751	.441	.823
M6	29.45	9.563	.680	.788
M7	29.32	9.856	.629	.795
M8	29.25	10.088	.473	.814

Keputusan Investasi (Y)

Case Processing Summary

		N	%
Cases	Valid	100	100.0
	Excluded ^a	0	.0
	Total	100	100.0

a. Listwise deletion based on all variables in the procedure.

Reliability Statistics	
Cronbach's Alpha	N of Items
.810	10

Item Statistics

	Mean	Std. Deviation	N
KI1	4.29	.715	100
KI2	4.10	.772	100
KI3	3.68	.952	100
KI4	4.02	.778	100
KI5	3.97	.784	100
KI6	3.93	.756	100
KI7	4.23	.664	100
KI8	4.24	.638	100
KI9	4.30	.674	100
KI10	4.20	.696	100

Item-Total Statistics

	Scale Mean if Item Deleted	Scale Variance if Item Deleted	Corrected Item-Total Correlation	Cronbach's Alpha if Item Deleted
KI1	36.67	17.153	.497	.792
KI2	36.86	17.940	.316	.812
KI3	37.28	18.082	.199	.833
KI4	36.94	16.582	.539	.787
KI5	36.99	16.576	.534	.787
KI6	37.03	17.221	.448	.797
KI7	36.73	16.361	.707	.771
KI8	36.72	16.769	.657	.777
KI9	36.66	17.035	.560	.786
KI10	36.76	16.709	.599	.781

STATE ISLAMIC UNIVERSITY
SUNAN KALIJAGA
YOGYAKARTA

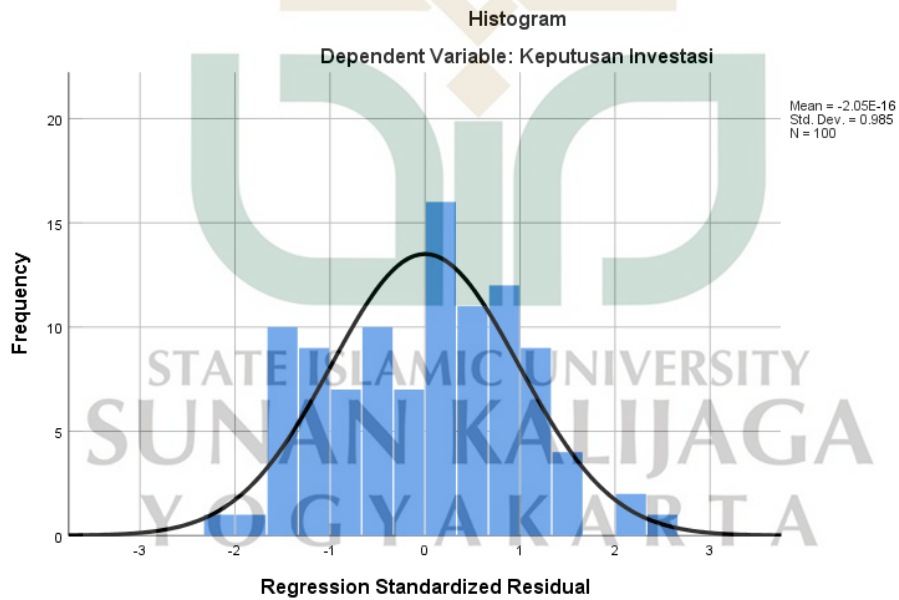
HASIL UJI ASUMSI KLASIK

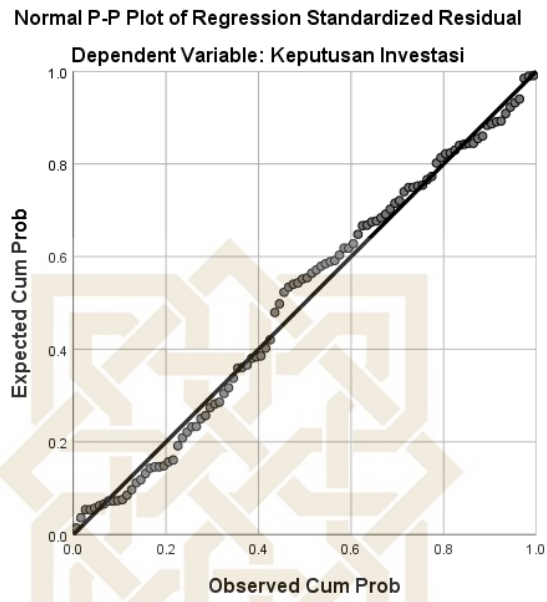
Uji Normalitas

One-Sample Kolmogorov-Smirnov Test

		Unstandardized Residual
N		100
Normal Parameters ^{a,b}	Mean	.0000000
	Std. Deviation	2.78988401
Most Extreme Differences	Absolute	.075
	Positive	.063
	Negative	-.075
Test Statistic		.075
Asymp. Sig. (2-tailed)		.189 ^c

- a. Test distribution is Normal.
- b. Calculated from data.
- c. Lilliefors Significance Correction.





STATE ISLAMIC UNIVERSITY
SUNAN KALIJAGA
YOGYAKARTA

Uji Multikolinearitas

Coefficients^a

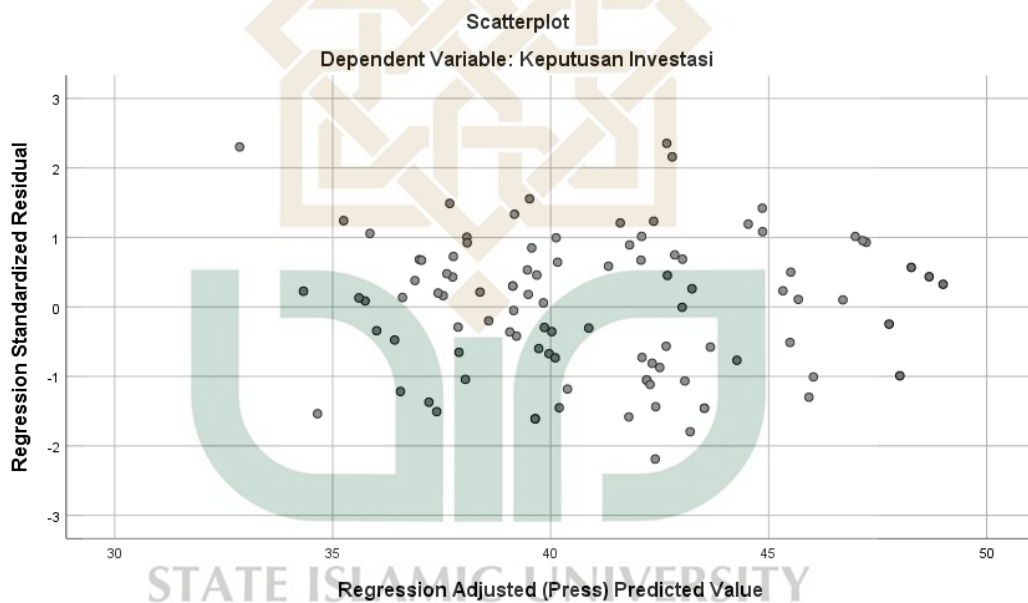
Model	Unstandardized Coefficients	Standardized Coefficients			Collinearity Statistics		
	B	Std. Error	Beta	T	Sig.	Tolerance	VIF
1 (Constant)	2,870	3,100		0,926	0,357		
Literasi Keuangan	0,172	0,071	0,206	2,425	0,017	.544	1.840
Efikasi Keuangan	0,068	0,062	0,083	1,087	0,280	.667	1.500
Motivasi	0,821	0,091	0,639	8,975	0,000	.776	1.289

Uji Heteroskedastisitas

Coefficients^a

Model		Unstandardized Coefficients		Standardized	t	Sig.
		B	Std. Error	Coefficients Beta		
1	(Constant)	1.859	1.687		1.102	.273
	Literasi Keuangan	.054	.039	.192	1.404	.164
	Efikasi Keuangan	-.046	.034	-.168	-1.361	.177
	Motivasi	-.016	.050	-.036	-.313	.755

a. Dependent Variable: ABRESID



STATE ISLAMIC UNIVERSITY
SUNAN KALIJAGA
YOGYAKARTA

HASIL UJI HIPOTESIS

Hasil Analisis Regresi Linear Berganda

Coefficients^a

Model		Unstandardized Coefficients		Standardized Coefficients Beta	t	Sig.
		B	Std. Error			
1	(Constant)	2.870	3.100		.926	.357
	Literasi Keuangan	.172	.071	.206	2.425	.017
	Efikasi Keuangan	.068	.062	.083	1.087	.280
	Motivasi	.821	.091	.639	8.975	.000

a. Dependent Variable: Keputusan Investasi

Koefisien Determinasi**Model Summary^b**

Model	R	R Square	Adjusted R Square	Std. Error of the Estimate
1	.789 ^a	.622	.610	2.833

a. Predictors: (Constant), Motivasi, Efikasi Keuangan, Literasi Keuangan

b. Dependent Variable: Keputusan Investasi

Uji f

		ANOVA ^a				
Model		Sum of Squares	df	Mean Square	F	Sig.
1	Regression	1269.278	3	423.093	52.711	.000 ^b
	Residual	770.562	96	8.027		
	Total	2039.840	99			

a. Dependent Variable: Keputusan Investasi

b. Predictors: (Constant), Motivasi, Efikasi Keuangan, Literasi Keuangan

Uji t

Model		Unstandardized Coefficients ^a		Standardized Coefficients Beta	t	Sig.
		B	Std. Error			
1	(Constant)	2.870	3.100		.926	.357
	Literasi Keuangan	.172	.071	.206	2.425	.017
	Efikasi Keuangan	.068	.062	.083	1.087	.280
	Motivasi	.821	.091	.639	8.975	.000

a. Dependent Variable: Keputusan Investasi



CURRICULUM VITAE (CV)

PERSONAL DETAIL

Nama	: Rahmi Afrelia
Tempat, Tanggal Lahir	: Batu Banyak, 01 April 1999
Jenis Kelamin	: Perempuan
Agama	: Islam
Alamat	: Jorong Gobah Batu Banyak Kecamatan Lembang Jaya Kabupaten Solok Provinsi Sumatera Barat
Telepon	: 0821-3444-0430
Email	: rahmiafrelia01@gmail.com
Motto	: “Iman tanpa ilmu bagaikan lentera di tangan bayi. Namun ilmu tanpa iman bagaikan lentera di tangan pencuri.” Buya Hamka “Anda mungkin bisa menunda, tapi waktu tidak akan menunggu.” Benjamin Franklin “Baraja ka nan manang, mancontoh ka nan sudah”

EDUCATION DETAILS

2005 – 2011	: SDN 17 Batu Banyak
2011 – 2014	: MTsM Muara Panas
2014 – 2017	: MAN 1 SOLOK
2017 – Selesai	: UIN Sunan Kalijaga Yogyakarta