

**ANALISIS PENDAPATAN ASLI DAERAH
DARI SEKTOR PARIWISATA PROVINSI BALI**



SKRIPSI

**DIAJUKAN KEPADA FAKULTAS EKONOMI DAN BISNIS ISLAM
UNIVERSITAS ISLAM NEGERI SUNAN KALIJAGA
YOGYAKARTA
SEBAGAI SALAH SATU SYARAT MEMPEROLEH GELAR
SARJANA STRATA SATU DALAM ILMU EKONOMI ISLAM**

OLEH:

MIFTA DYAH AYU SEPTIANINGTYAS

NIM. 16810090

**PROGRAM STUDI EKONOMI SYARIAH
FAKULTAS EKONOMI DAN BISNIS ISLAM
UNIVERSITAS ISLAM NEGERI SUNAN KALIJAGA
YOGYAKARTA**

2020

**ANALISIS PENDAPATAN ASLI DAERAH
DARI SEKTOR PARIWISATA PROVINSI BALI**



SKRIPSI

**DIAJUKAN KEPADA FAKULTAS EKONOMI DAN BISNIS ISLAM
UNIVERSITAS ISLAM NEGERI SUNAN KALIJAGA
YOGYAKARTA SEBAGAI SALAH SATU SYARAT MEMPEROLEH
GELAR SARJANA STRATA SATU DALAM ILMU EKONOMI
ISLAM**

OLEH:

MIFTA DYAH AYU SEPTIANINGTYAS

NIM. 16810090

DOSEN PEMBIMBING:

LAILATIS SYARIFAH, Lc., MA

NIP. 19820709 201503 002

**PROGRAM STUDI EKONOMI SYARIAH
FAKULTAS EKONOMI DAN BISNIS ISLAM
UNIVERSITAS ISLAM NEGERI SUNAN KALIJAGA
YOGYAKARTA**

2020



KEMENTERIAN AGAMA
UNIVERSITAS ISLAM NEGERI SUNAN KALIJAGA
FAKULTAS EKONOMI DAN BISNIS ISLAM
Jl. Marsda Adisucipto Telp. (0274) 550821, 512474 Fax. (0274) 586117 Yogyakarta 55281

PENGESAHAN TUGAS AKHIR

Nomor : B-876/Un.02/DEB/PP.00.9/12/2020

Tugas Akhir dengan judul : ANALISIS PENDAPATAN ASLI DAERAH DARI SEKTOR PARIWISATA
PROVINSI BALI

yang dipersiapkan dan disusun oleh:

Nama : MIFTA DYAH AYU SEPTIANINGTYAS
Nomor Induk Mahasiswa : 16810090
Telah diujikan pada : Selasa, 03 November 2020
Nilai ujian Tugas Akhir : A/B

dinyatakan telah diterima oleh Fakultas Ekonomi dan Bisnis Islam UIN Sunan Kalijaga Yogyakarta

TIM UJIAN TUGAS AKHIR



Ketua Sidang
Lailatis Syarifah, M.A.
SIGNED

Valid ID: 5fd1bd056271c



Penguji I
Drs. Slamet Khilmi, M.Si.
SIGNED

Valid ID: 5fde70ba30b4c



Penguji II
Achmad Nurdany, S.E.I., S.E., M.E.K.
SIGNED

Valid ID: 5fe0179ef2b98



Yogyakarta, 03 November 2020
UIN Sunan Kalijaga
Dekan Fakultas Ekonomi dan Bisnis Islam
Dr. Afdawarza, S.Ag., M.Ag.
SIGNED

Valid ID: 5fe196e4bba6

SURAT PERSETUJUAN SKRIPSI

Hal : Skripsi saudara Mifta Dyah Ayu Septianingtyas

Kepada

Yth. Dekan Fakultas Ekonomi dan Bisnis Islam

UIN Sunan Kalijaga

Di Yogyakarta

Assalamualaikum Wr. Wb.

Setelah membaca, meneliti, memberikan petunjuk dan mengoreksi serta mengadakan perbaikan sepenuhnya, maka kami berpendapan bahwa skripsi saudara :

Nama : Mifta Dyah Ayu Septianingtyas

NIM : 16810090


Judul skripsi : Analisis Pendapatan Asli Daerah dari Sektor Pariwisata
Provinsi Bali

Sudah dapat diajukan Kembali kepada Fakultas Ekonomi dan Bisnis Islam
Jurusan / Program studi Ekonomi Syariah UIN Sunan Kalijaga Yogyakarta
sebagai salah satu syarat untuk memperoleh gelar Sarjana Strata Satu dalam ilmu
Ekonomi Islam.

Dengan ini kami mengharapkan agar skripsi saudara tersebut di atas dapat
segera dimunaqosahkan. Atas perhatiannya kami ucapkan terima kasih.

Wassalamualaikum Wr. Wb

Yogyakarta, 13 Oktober 2020
Pembimbing



Lailatis Syarifah, Lc, M.A.
NIP. 19820709 201503 002

SURAT PERNYATAAN KEASLIAN

Saya yang bertanda tangan dibawah ini :

Nama : Mifta Dyah Ayu Septianingtyas

NIM : 16810090

Prodi : Ekonomi Syariah

Menyatakan bahwa Skripsi yang berjudul “Analisis Pendapatan Asli Daerah Dari Sektor Pariwisata Provinsi Bali” adalah benar benar merupakan hasil karya penyusun sendiri, bukan duplikasi atau pun saduran dari karya orang lain kecuali ada bagian yang telah dirujuk dan disebut dalam bodynote dan daftar Pustaka. Apalagi di lain waktu terbukti adanya penyimpangan dalam karya ini, maka tanggung jawab sepenuhnya ada pada penyusun.

Demikian surat pernyataan ini saya buat agar dapat dimaklumi.

Yogyakarta, 13 Oktober 2020

Penyusun



Mifta Dyah Ayu Septianingtyas

NIM.16810090

STATE ISLAMIC UNIVERSITY
SUNAN KALIJAGA
YOGYAKARTA

HALAMAN PERNYATAAN PERSETUJUAN PUBLIKASI TUGAS AKHIR UNTUK KEPENTINGAN AKADEMIK

Sebagai civitas akademik Universitas Islam Negeri Sunan Kalijaga Yogyakarta,
saya yang bertanda tangan di bawah ini:

Nama	: Mifta Dyah Ayu Septianingtyas
NIM	: 16810090
Jurusan/Program Studi	: Ekonomi Syariah
Fakultas	: Ekonomi dan Bisnis Islam
Jenis Karya	: Skripsi

Demi pengembangan ilmu pengetahuan, menyetujui untuk memberikan kepada Universitas Islam Negeri Sunan Kalijaga Yogyakarta Hak Bebas Royalti Noneksklusif (*Non-exclusive Royalty-Free Right*) atas karya ilmiah saya yang berjudul:

“Analisis Pendapatan Asli Daerah Dari Sektor Pariwisata Provinsi Bali ”

Beserta perangkat yang ada (jika diperlukan). Dengan Hak Bebas Royalti Noneksklusif ini di Universitas Islam Negeri Sunan Kalijaga Yogyakarta berhak menyimpan, mengalihmedia/formatkan, mengelola dalam bentuk pangkalan data (*database*), merawat, dan mempublikasikan tugas akhir saya selama tetap mencantumkan nama saya sebagai penulis/penyusun dan sebagai pemilik Hak Cipta.

Demikian pernyataan ini saya buat dengan sebenarnya.

Di buat di Yogyakarta
Pada tanggal, 13 Oktober 2020
Yang menyatakan,

STATE ISLAMIC UNIVERSITY
SUNAN KALIJAGA
YOGYAKARTA



Mifta Dyah Ayu Septianingtyas
NIM. 16810090

HALAMAN MOTTO

“KEBAHAGIAAN AKAN DATANG KETIKA KITA BERSYUKUR”



HALAMAN PERSEMBAHAN



Puji syukur kehadiran Allah SWT dan shalawat serta salam tercurahkan
kepada

Nabi Muhammad SAW

Skripsi ini saya persembahkan kepada:

Orang tua yang saya sayangi serta saya cintai Bapak Supriyanto, S.H, Ibu
saya Endang Setyawati, S.H. serta adik-adik saya Ghatfaan Bintang
Miftahur Rasyid, Almahyra Mutiara Miftahul Adiba terimakasih telah
memberikan doa, cinta, dukungan, pengorbanan yang tiada tara dan tiada
hentinya. Hanya balasan doa yang dapat putrimu panjatkan, dan beribu
kata maaf atas segala sikap, tutur kata yang salah Serta almamaterku UIN

Sunan Kalijaga Yogyakarta



STATE ISLAMIC UNIVERSITY
SUNAN KALIJAGA
YOGYAKARTA

PEDOMAN TRANSLITERASI ARAB LATIN

Transliterasi kata-kata arab yang dipakai dalam penyusunan skripsi ini berpedoman pada Surat Keputusan Bersama Menteri Agama dan Menteri Pendidikan dan Kebudayaan Republik Indonesia Nomor: 158/1987 dan 0543b/U/1987.

A. Konsonan Tunggal

Huruf Arab	Nama	Huruf Latin	Nama
ا	Alif	Tidak dilambangkan	Tidak dilambangkan
ب	Ba'	B	Be
ت	Ta'	T	Te
ث	Tsa''	Š	Es (dengan titik di atas)
ج	Jim	J	Je
ح	Ha'	H	Ha (dengan titik di bawah)
خ	Kha'	Kh	Ka dan ha
د	Dal	D	De
ذ	Dzal	Z	Zet
ر	Ra'	R	Er
ز	Zai	Z	Zet
س	Sin	S	Es
ش	Syin	Sy	Es dan ye
ص	Shad	Š	Es (dengan titik di bawah)
ض	Dhad	D	De (dengan titik di bawah)
ط	Tha''	Ṭ	Te (dengan titik di bawah)
ظ	Dhza''	Z	Zet (dengan titik di bawah)

ع	‘Ain	”	Koma terbalik di atas
غ	Ghain	Gh	Ge dan ha
ف	Fa”	F	Ef
ق	Qaf	Q	Ki
ك	Kaf	K	Ka
ل	Lam	L	El
م	Min	M	Em
ن	Nun	N	En
و	Wau	W	We
ه	Ha’	H	Ha
ء	Hamzah	‘	Apostref
ي	Ya’	Y	Ye

B. Konsonan Rangkap karena Syaddah Ditulis Rangkap

متعددة	Ditulis	<i>Muta’addidah</i>
عدة	Ditulis	<i>‘iddah</i>

C. Ta’Marbuttah

Semua *ta’ marbuttah* ditulis dengan *h*, baik berada pada kata tunggal ataupun berada di tengah penggabungan kata (kata yang diikuti oleh katasandang “al”). Ketentuan ini tidak diperlukan bagi kata-kata arab yang sudah terserap dalam bahasa Indonesia, seperti shalat, zakat dan sebagainya kecuali dikehendaki kata aslinya.

حكمة	Ditulis	<i>Hikmah</i>
علة	Ditulis	<i>‘illah</i>

كرامة الأولياء	Ditulis	<i>Karamah al auliya'</i>
----------------	---------	---------------------------

D. Vokal Pendek dan Penerapannya

--- َ ---	Fathah	Ditulis	A
--- ِ ---	Kasrah	Ditulis	I
--- ُ ---	Dammah	Ditulis	U
فعل	Fathh	Ditulis	<i>Fa'ala</i>
ذكر	Kasrah	Ditulis	<i>Zukira</i>
يذهب	Dammah	Ditulis	<i>Yazhabu</i>

E. Vokal Panjang

1. fathah + alif	Ditulis	A
جاهلية	Ditulis	<i>Jahiliyyah</i>
2. fathah + ya' mati	Ditulis	A
تنسى	Ditulis	<i>Tansa</i>
3. kasrah + ya' mati	Ditulis	I
كريم	Ditulis	<i>Karim</i>
4. dhammah + wawu mati	Ditulis	U
فروض	Ditulis	<i>Furud</i>

F. Vokal Rangkap

1. fathah + ya' mati	Ditulis	<i>Ai</i>
بينكم	Ditulis	<i>Bainakum</i>
2. fathah + wawu mati	Ditulis	<i>Au</i>

--	--	--

قول	Ditulis	<i>Qaul</i>
-----	---------	-------------

G. Vokal Pendek yang Berurutan dalam Satu Kata yang Dipisahkan dengan

Apostof

أَنْتُمْ	Ditulis	<i>a'antum</i>
أَعَدَّتْ	Ditulis	<i>u'iddat</i>
لَنْ شَكَرْتُمْ	Ditulis	<i>la'in syakartum</i>

H. Kata Sandang Alif + Lam

1. Bila diikuti huruf *qamariyyah* maka ditulis menggunakan huruf awal "al"

القرآن	Ditulis	<i>Al-Quran</i>
القياس	Ditulis	<i>Al-Qiyas</i>

2. Bila diikuti huruf *Syamsiyyah* maka ditulis sesuai dengan huruf pertama *Syamsiyyah* tersebut

السماء	Ditulis	<i>As-sama'</i>
الشمس	Ditulis	<i>Asy-syams</i>

I. Penulisan Kata-Kata dalam Rangkaian

ditulis menurut penulisannya

ذوي و ض	Ditulis	<i>Zawi al-furud</i>
أهل السنة	Ditulis	<i>Ahl as-sunnah</i>

KATA PENGANTAR



Segala puji dan syukur penyusun haturkan kepada Allah SWT, yang telah memberikan rahmat, taufiq, hidayah dan inayah-Nya. Sehingga penyusun dapat menyelesaikan skripsi yang berjudul **“Analisis Pendapatan Asli Daerah dari Sektor Pariwisata Provinsi Bali”**. Shalawat serta salam semoga tetap tercurahkan kepada Nabi Muhammad SAW, keluarga, sahabat dan seluruh ummatnya. Skripsi ini disusun dalam rangka memenuhi salah satu syarat untuk mencapai Strata 1 Program Studi Ekonomi Syariah pada Fakultas Ekonomi dan Bisnis Islam UIN Sunan Kalijaga Yogyakarta.

Tersusunnya skripsi ini tentunya tidak terlepas dari dukungan dan bantuan berbagai pihak. Oleh karenanya dalam kesempatan ini, penyusun menyampaikan terimakasih. Dalam skripsi ini pihak-pihak tersebut adalah:

1. Bapak Prof.Dr. Phil. Al Makin.S.Ag.,M.A selaku Rektor UIN Sunan Kalijaga Yogyakarta.
2. Ibu Dr. Afdawaiza. S.Ag.,M.A. selaku Dekan Fakultas Ekonomi dan Bisnis Islam UIN Sunan Kalijaga Yogyakarta.
3. Bapak Dr. Abdul Qoyyum.S.E.I.,M.Sc.Fin selaku Ketua Prodi Ekonomi Syariah Fakultas Ekonomi dan Bisnis Islam UIN Sunan Kalijaga Yogyakarta .
4. Ibu Lailatis Syarifah, Lc, M.A. , selaku Dosen Pembimbing Skripsi yang senantiasa sabar mengarahkan serta membimbing penulis dari awal hingga akhir penulisan skripsi ini.
5. Ibu Riswanti Budi Sekaringsih, SE M.Sc. selaku Dosen Pembimbing Akademik yang telah membimbing selama perkuliahan hingga akhir semester.
6. Seluruh Dosen Fakultas Ekonomi dan Bisnis Islam UIN Sunan Kalijaga Yogyakarta yang telah memberikan ilmu dan banyak pengalaman kepada penyusun selama masa perkuliahan.

7. Keluarga saya tercinta terimakasih atas doa dan dukungan yang tiada hentinya, serta keluarga besar dimanapun berada terimakasih atas doa dan semangat yang telah diberikan untuk menyelesaikan skripsi ini.
8. Keluarga besar Ekonomi Syariah C terimakasih atas pertemanan yang baik hingga saat ini.
9. Sahabat terbaikku Ika Fitriana Wulandari, Dian Septiani, Savira Rahma, Hanum Indah yang menyertai dari awal semester hingga sekarang dalam suka maupun duka yang selalu mendengar keluh kesah serta mendukung dan memotivasi saya.
10. Teman- temanku di bangku perkuliahan Clara, Syifa, Nurjanah, Nurul, Yoga, Ismadanaf yang senantiasa memberikan warna selama ini semoga semakin solid.
11. Keluarga baruku KKN 99 Kepulauan Raas kelompok 4, Abdy, Wahid, Maulana, Randy, Rigen, Aji, Novita, Nurul dan Icha terimakasih telah berbagi keluh kesah, sharing pengalaman saat setiap selama 2 bulan.

Semoga Allah SWT memberikan berkah, rahmat, dan hidayah-Nya serta membalas jasa – jasa mereka yang telah banyak membantu penyusun dalam proses penyusunan skripsi ini. Penyusun menyadari bahwa penyusunan skripsi ini tidak luput dari berbagai kekurangan yang masih perlu disempurnakan di masa yang mendatang, penyusun berharap semoga skripsi ini dapat bermanfaat bagi penyusun dan peneliti selanjutnya. Amiin ya Rabbal ‘Alamin.

Yogyakarta, 13 Oktober 2020

penyusun



Mifta Dyah Ayu Septianingtyas

NIM.16810090

DAFTAR ISI

COVER	i
HALAMAN JUDUL	ii
HALAMAN PENGESAHAN.....	iii
SURAT PERSETUJUAN SKRIPSI.....	iv
SURAT PERNYATAAN KEASLIAN	v
HALAMAN PERNYATAAN PERSETUJUAN PUBLIKASI TUGAS AKHIR UNTUK KEPENTINGAN AKADEMIK.....	vi
HALAMAN MOTTO	vii
HALAMAN PERSEMBAHAN	viii
PEDOMAN TRANSLITERASI ARAB LATIN	ix
KATA PENGANTAR.....	xiii
DAFTAR ISI.....	xv
DAFTAR TABEL	xix
DAFTAR GRAFIK.....	xx
DAFTAR LAMPIRAN	xxi
ABSTRAK	xxii
ABSTRACT.....	xxiii
BAB I PENDAHULUAN.....	1
A. Latar Belakang.....	1
B. Rumusan Masalah.....	6
C. Tujuan Penelitian	7
D. Manfaat Penelitian	8
E. Sistematika Penulisan	8
BAB II LANDASAN TEORI.....	10
A. Landasan Teori	10
1. Pendapatan Asli Daerah (PAD)	10
2. Pariwisata.....	11
3. Faktor-faktor yang mempengaruhi Pendapatan Asli Daerah dari sektor pariwisata:.....	13
a. Jumlah wisatawan.....	13
b. Jumlah Kamar Hotel.....	14
c. Jumlah Rumah Makan/ <i>Restaurant</i>	17
d. Produk Domestik Regional Bruto (PDRB)	19

e. Jumlah Penduduk.....	21
4. Hubungan antar variabel.....	22
Hubungan Jumlah Kunjungan wisata terhadap PAD.....	22
Hubungan jumlah kamar hotel terhadap PAD	22
Hubungan jumlah rumah makan terhadap PAD	22
Hubungan PDRB terhadap PAD.....	23
5. Pendapatan Asli Daerah dalam Ekonomi Islam.....	24
B. Telaah Pustaka.....	25
C. Pengembangan Hipotesis.....	35
D. Kerangka Pemikiran	38
BAB III METODE PENELITIAN	41
A. Jenis Penelitian	41
B. Sumber Dan Jenis Data.....	41
C. Populasi dan sampel	41
D. Definisi Operasional Variabel	42
1. Variabel Dependen (Y).....	42
2. Variabel Independen (X).....	42
E. Metode Analisis	44
F. Uji Hipotesis	48
1) Uji T-Statistik (Uji Parsial).....	48
2) Uji F-Statistik (Uji Keseluruhan).....	49
3) Uji Keباikan Model / Koefisien Determinasi (Uji R ²).....	50
BAB IV HASIL DAN PEMBAHASAN	51
A. Analisis Variabel Penelitian	51
1. Pendapatan Asli Daerah (PAD).....	51
2. Jumlah Kunjungan wisata.....	53
3. Jumlah Rumah Makan	55
5. PDRB	58
6. Jumlah Penduduk.....	59
B. Hasil Olah Data	60
1. Analisis Deskriptif	60
2. Uji Spesifikasi model.....	62
3. Hasil Estimasi Random Effect Model (REM)	65

C. Pembahasan Hasil Penelitian.....	70
1. Pengaruh Jumlah Kunjungan Wisata terhadap PAD	70
2. Pengaruh Jumlah rumah makan terhadap Pendapatan asli Daerah.....	71
3. Pengaruh Jumlah Kamar Hotel Terhadap PAD	72
4. Pengaruh PDRB terhadap PAD	73
5. Pengaruh Jumlah Penduduk terhadap PAD	74
BAB V PENUTUP	75
A. Kesimpulan.....	75
A. Saran	76
DAFTAR PUSTAKA.....	77
LAMPIRAN.....	I



STATE ISLAMIC UNIVERSITY
SUNAN KALIJAGA
 YOGYAKARTA

DAFTAR GAMBAR

Gambar 2.1 Kerangka Teori.....	39
--------------------------------	----



DAFTAR TABEL

Tabel 1.1 Jumlah Wisatawan yang Ada di Provinsi Bali Tahun 2013-2018	4
Tabel 2.1 Penelitian Terdahulu.....	27
Tabel 4.1 Data Statistika Deskriptif	62
Table 4.2 Hasil Uji <i>Chow Test</i>	64
Tabel 4.3 Hasil <i>Hausman Test</i>	65
Tabel 4.4. Hasil Uji Langrange Multiplier (LM)	67
Tabel 4.5. Hasil Estimasi Random Effect Model(REM).....	67



STATE ISLAMIC UNIVERSITY
SUNAN KALIJAGA
YOGYAKARTA

DAFTAR GRAFIK

Grafik 1.1 Pertumbuhan Pendapatan Asli Daerah Provinsi Bali Tahun 2013-2018.....	2
Grafik 4.1 Perkembangan PAD Kota dan Kabupaten di Provinsi Bali Tahun 2013-2018	52
Grafik 4.2 Perkembangan Jumlah Kunjungan Wisata Kota dan Kabupaten di Provinsi Bali Tahun 2013-2018.....	55
Grafik 4.3 Perkembangan Jumlah Restoran Kabupaten dan Kota Di Provinsi Bali Tahun 2013-2018	56
Grafik 4.4 Perkembangan Jumlah Kamar Hotel Kabupaten dan Kota di Provinsi Bali Tahun 2013-2018.....	58
Grafik 4.5 Perkembangan PDRB Kota dan Kabupaten di Provinsi Bali tahun 2013 – 2018.....	59
Grafik 4.6Perkembangan Jumlah Penduduk Kota dan Kabupaten di Provinsi Bali Tahun 2013 – 2018	61



STATE ISLAMIC UNIVERSITY
SUNAN KALIJAGA
YOGYAKARTA

DAFTAR LAMPIRAN

Lampiran I Pendapatan Asli Daerah Kabupaten dan Kota Provinsi Bali Tahun 2013 -2018 (rupiah).....	I
Lampiran II Jumlah Kunjungan Wisatawan Kabupaten dan Kota Provinsi Bali Tahun 2013 – 2018 (jutaan orang).....	I
Lampiran III Jumlah Kamar Hotel Kabupaten dan Kota Provinsi Bali Tahun 2013 – 2018 (unit).....	I
Lampiran IV Jumlah Rumah Makan Kabupaten dan Kota Provinsi Bali Tahun 2013 -2018 (Unit).....	II
Lampiran VI Jumlah Penduduk Kabupaten dan Kota Provinsi Bali Tahun 2013 – 2018 (per jiwa).....	III
Lampiran VII Estimasi Output Hasil Regresi Common Effect Model.....	III
Lampiran VIII Estimasi Output Hasil Regresi Fixed Effect Model	III
Lampiran IX Estimasi Output Hasil Regresi Random Effect Model	IV
Lampiran X Hasil Uji Chow	V
Lampiran XI Hasil Uji Hausman	VI
Lampiran XII Hasil Uji Lagrange Multiplier (LM)	VI
Lampiran XIII: Curriculum Vitae	IX


STATE ISLAMIC UNIVERSITY
SUNAN KALIJAGA
YOGYAKARTA

ABSTRAK

Penelitian ini bertujuan untuk menganalisis faktor-faktor apa saja yang mempengaruhi PAD Provinsi Bali melalui sektor pariwisata tahun 2013-2018 menggunakan analisis regresi data panel.

Hasil penelitian menunjukkan bahwa variabel Jumlah Kunjungan Wisata berpengaruh Negatif terhadap PAD. Variabel jumlah kamar hotel berpengaruh positif signifikan terhadap PAD. Variabel Jumlah Rumah makan berpengaruh negatif signifikan. Variabel PDRB berpengaruh positif signifikan terhadap PAD. Dan Variabel Jumlah penduduk berpengaruh negatif signifikan terhadap PAD.

Kata Kunci: PAD, sektor pariwisata, jumlah kunjungan wisata, jumlah kamar hotel, jumlah rumah makan, PDRB, jumlah penduduk



STATE ISLAMIC UNIVERSITY
SUNAN KALIJAGA
YOGYAKARTA

ABSTRACT

This study aims to analyze the factors that affect the PAD of Bali Province through the tourism sector in 2013-2018 using panel data regression analysis.

The results showed that the variable number of tourist visits had a negative effect on PAD. The variable number of hotel rooms has a significant positive effect on PAD. The variable number of restaurants has a significant negative effect. The PDRB variable has a significant positive effect on PAD. And the population variable has a significant negative effect on PAD.

Keywords: PAD, tourism sector, number of tourist visits, number of hotel rooms, number of restaurants, GRDP, total population



STATE ISLAMIC UNIVERSITY
SUNAN KALIJAGA
YOGYAKARTA

BAB I

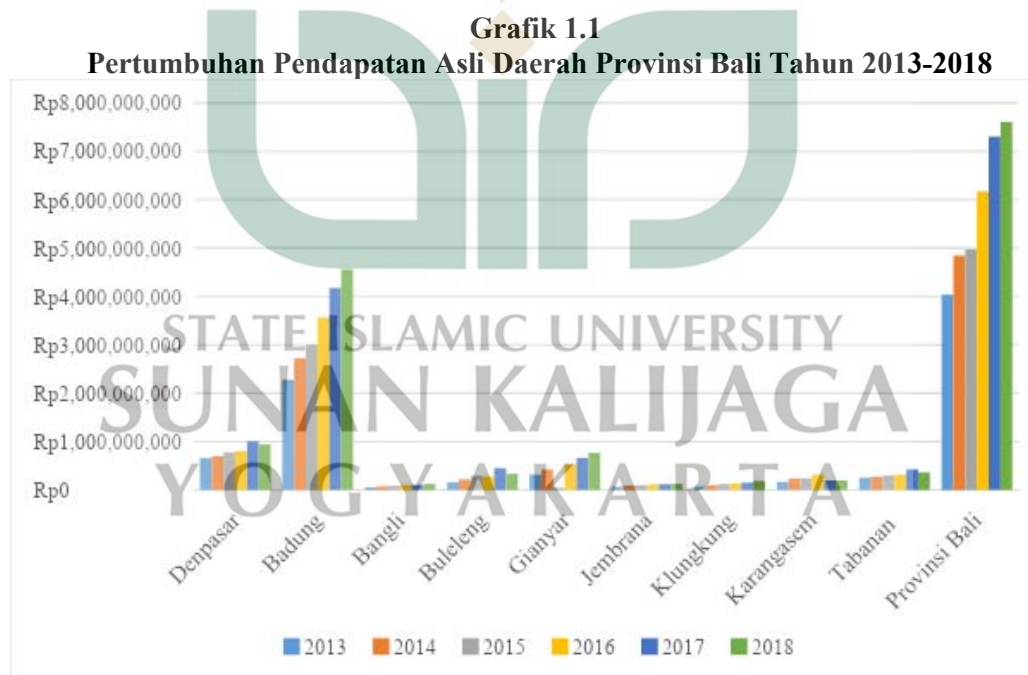
PENDAHULUAN

A. Latar Belakang

Sistem otonomi daerah sudah diresmikan pada 1 Januari 2001, hal itu sesuai dengan UU Nomor 22 Tahun 1999 yang sudah diperbaharui dalam UU Nomor 32 Tahun 2004. Dengan terciptanya otonomi daerah tersebut berarti pihak pemerintah pusat sudah memberikan fleksibilitas untuk pemerintah daerah untuk mengelola dan mengurus sendiri kepentingan warga dan urusan pemerintah daerah. Dengan harapan pemerintah daerah dapat mengelola penerimaan serta pengeluaran daerah secara mandiri. Salah satu sumber pemerintah dari penerimaan daerah yang terpenting merupakan Pendapatan Asli Daerah (PAD). Menurut pandangan Soebandi (2005: 26) PAD diperoleh dari berbagai macam kegiatan seperti: hasil reribusi daerah, hasil pajak daerah, hasil pengelolaan kekayaan yang dipisahkan hingga penerimaan daerah lain-lain yang diperoleh secara legal. Sumber PAD ialah sumber keuangan wilayah yang digali dari dalam daerah yang bersangkutan.

Menurut Jaya dan Widanta (2014) Pendapatan Asli Daerah (PAD) merupakan total pendapatan daerah yang bersumber dari sumber daya ekonomi daerah. Saat ini, masih banyak daerah yang mengandalkan dukungan pemerintah pusat. Hal ini dikarenakan masih banyaknya daerah yang belum menjadikan daerah tersebut sebagai potensi sumber PAD dan belum merealisasikan potensi sektor PAD di daerah tersebut. Kebijakan keuangan daerah bertujuan untuk mendukung perkembangan dan pelaksanaan

pemerintahan daerah. Kebijakan tersebut bertujuan meningkatkan PAD sehingga dapat mengurangi ketergantungan daerah terhadap pendanaan dari pemerintah pusat. Menurut Amerta dan Budhiasa (2014) meningkatkan efektifitas dan efisiensi pelayanan publik serta menghasilkan kesejahteraan bagi penduduk di daerah merupakan tujuan yang lebih penting dalam peningkatan pendapatan asli daerah. Memaksimalkan kapasitas sektor pariwisata merupakan salah satu upaya untuk meningkatkan penerimaan daerah. Keterkaitan industri pariwisata dengan penerimaan daerah adalah melalui jalur PAD serta bagi hasil pajak/ bukan pajak. Kondisi PAD Provinsi Bali mengalami peningkatan dalam beberapa tahun terakhir. Grafik dibawah ini ialah gambaran mengenai Pendapatan Asli Daerah (PAD) di Provinsi Bali tahun 2013- 2018.



Sumber: BPS Provinsi Bali

Dari grafik 1.1 diatas terlihat bahwa pergerakan PAD di Provinsi Bali dari tahun 2013 – 2018 selalu meningkat. Pada tahun 2013 PAD provinsi Bali sebesar

Rp4.033.937.195 dan pada tahun 2018 menjadi sebesar Rp7.601.456.606. Peningkatan ini didukung oleh peningkatan jumlah PAD di setiap kabupaten dan kota di Provinsi Bali khususnya kabupaten Badung. Hal ini terjadi karena perekonomian di Provinsi Bali mengalami pertumbuhan ekonomi yang pesat selama beberapa tahun terakhir ini. Salah satu upaya untuk meningkatkan PAD Provinsi Bali adalah dengan mengoptimalkan sektor pariwisata.

Salah satu jenis industri baru yang dapat menciptakan perkembangan ekonomi yang cepat adalah pariwisata (Salah, 2003). Pariwisata berperan penting dalam merangsang sektor-sektor produktivitas yang lain serta penyediaan lapangan pekerjaan dan standar hidup. Selain itu sektor pariwisata juga merupakan sektor yang kompleks, sektor pariwisata juga mencakup industri-industri klasik yang sebenarnya seperti industri cinderamata, penginapan, transportasi dan kerajinan tangan.

Provinsi Bali yang memiliki letak yang sangat strategis yang berada di bagian timur Negara Indonesia. Yang mempunyai Luas wilayah 5.636,66 km² atau 0,29% luas wilayah Negara Kesatuan Republik Indonesia. Saat ini Bali menjadi tujuan wisata populer di Indonesia memiliki banyak daya tarik yang membuat wisatawan semakin menginginkan berlibur ke Bali. Secara administratif Provinsi Bali terbagi atas 8 kabupaten, 1 kotamadya, 55 kecamatan, dan 701 desa/kelurahan. Prospek industri pariwisata di Provinsi Bali di masa depan sangat menjanjikan. Pada dasarnya tujuan utama industri pariwisata adalah untuk meningkatkan penerimaan sehingga dapat meningkatkan perekonomian. Ada tiga peran pariwisata dalam pembangunan negara yaitu dari segi sosial mampu membuka lapangan kerja

baru, dari segi ekonomis memperoleh devisa dan pajak, dan dari perspektif budaya sebagai wujud pelestarian budaya dan memperkenalkannya kepada wisatawan asing (Spillane, 1987).

Provinsi Bali memiliki budaya yang terdiri dari beberapa jenis yang meliputi adat istiadat ataupun kesenian. Kesenian hanya diperuntukkan untuk kegiatan upacara keagamaan sebelum perkembangan pariwisata, tetapi sejak sektor pariwisata mulai berkembang, seni mulai diaktifkan untuk pariwisata, sehingga kesenian ini jadi daya tarik tertentu untuk turis. Di bidang seni Provinsi Bali memiliki kekuatan daya tarik tertentu karena dapat dijadikan identitas daerah sehingga dikenal oleh dunia. Ada pula gambaran jumlah wisatawan yang terdapat di Provinsi Bali tahun 2013- 2018 dapat dilihat dari grafik di bawah ini:

Tabel 1.1
Jumlah Wisatawan yang Ada di Provinsi Bali Tahun 2013-2018

Kabupaten/Kota	Jumlah Wisatawan					
	2013	2014	2015	2016	2017	2018
Denpasar	443.775	542.813	455.961	440.202	570.236	2.081.265
Badung	1.192.129	1.551.954	2.231.599	3.571.867	5.025.941	4.816.649
Gianyar	616.637	647.607	610.349	694.583	790.822	703.010
Bangli	638.147	666.776	694.704	698.494	954.730	1.003.810
Klungkung	1.631.879	1.921.819	1.917.691	2.953.581	3.842.208	4.550.940
Karangasem	134.093	131.935	156.247	180.514	280.526	309.508
Buleleng	298.979	328.313	372.051	378.894	496.176	253.235
Jembrana	461.515	423.740	264.841	453.212	559.232	1.135.119
Tabanan	4.915.516	4.763.558	4.764.579	5.203.978	5.333.823	5.533.745
Provinsi Bali	10332670	10978515	11468022	14575325	17853694	20387281

Sumber: BPS Provinsi Bali

Berdasarkan tabel 1.1 dapat dilihat bahwa kondisi Jumlah Kunjungan Wisata di Provinsi Bali dari tahun 2013 – 2018 terus mengalami peningkatan. Jumlah kunjungan wisata di Provinsi Bali sebesar 10.332.670 pada tahun 2013 dan pada tahun 2018 telah meningkat menjadi sebesar 20.387.281. kenaikan

tersebut didukung oleh peningkatan jumlah objek wisata di setiap kabupaten dan kota di Provinsi Bali. Dalam perekonomian suatu negara, penerimaan pada sektor kepariwisataan mampu melebihi penerimaan dari sektor minyak dan gas alam serta industri lainnya apabila dikembangkan secara terencana dan lingkungan terintegrasi. Keberhasilan pengembangan di bidang pariwisata, yang akan memaksimalkan penerimaan di daerah bali. Ada berbagai aspek yang dapat mempengaruhi penerimaan daerah dari sektor pariwisata, antara lain: jumlah wisatawan yang berkunjung, jumlah kamar hotel, jumlah rumah makan, PDRB dan tentunya jumlah penduduk.

Banyak penelitian telah dilakukan untuk meneliti dampak pariwisata terhadap pendapatan daerah. Dalam penelitian yang dilakukan Wijaya dan Djayastra (2014) ini membahas tentang pengaruh kunjungan wisatawan, jumlah tarif akomodasi kamar hotel, dan jumlah kamar hotel dalam Pendapatan Asli Daerah (PAD). Hasil penelitian ini menunjukkan bahwa kunjungan wisata dan jumlah kamar hotel berpengaruh positif terhadap PAD, namun jumlah kamar hotel tidak berpengaruh terhadap PAD.

Amerta dan Budhiasa (2014) menegaskan bahwa kunjungan wisatawan mancanegara berpengaruh positif terhadap PAD, sedangkan kunjungan wisatawan nusantara tidak berpengaruh terhadap PAD. Jumlah hotel dan akomodasi lainnya tidak berpengaruh. Penelitian lain yang diadakan camp (2013) menjelaskan bahwa kontribusi pajak hotel dan pajak restoran tahun 2007-2011 memberikan kontribusi terhadap penerimaan. Widyaningsih dan Budhi (2014) menegaskan bahwa kunjungan wisatawan tidak berdampak

langsung terhadap PAD, tetapi secara tidak langsung melalui penerimaan pajak hotel dan pajak restoran.

Pertiwi (2014) menegaskan bahwa jumlah kunjungan wisatawan, pendapatan dari objek wisata, pajak hotel dan restoran berpengaruh signifikan terhadap PAD Kabupaten Gianyar 1993-2012. Jaya dan Widanta (2014) menegaskan bahwa PDRB, jumlah penduduk, jumlah wisatawan berpengaruh signifikan terhadap PAD. Sari (2013) menegaskan bahwa pertumbuhan jumlah kunjungan wisatawan, tingkat investasi, PDRB berpengaruh positif terhadap PAD. Dari beberapa penelitian diatas masih terdapat perbedaan hasil penelitian sehingga penelitian ini masih perlu dilakukan.

Berdasarkan latar belakang dapat dilihat bahwa Sektor pariwisata merupakan salah satu sektor yang mendapat prioritas utama dalam rangka meningkatkan struktur ekonomi daerah juga untuk meningkatkan kemandirian dan daya saing, dengan demikian diharapkan mampu memberikan kontribusi yang cukup besar terhadap PAD. Berdasarkan penjelasan latar belakang ini, maka judul dalam penelitian ini adalah **“Analisis Pendapatan Asli Daerah Dari Sektor Pariwisata Provinsi Bali”**.

B. Rumusan Masalah

1. Apakah jumlah kunjungan wisatawan berpengaruh terhadap Pendapatan Asli Daerah (PAD) Kabupaten dan Kota di Provinsi Bali tahun 2013-2018?
2. Apakah jumlah kamar hotel berpengaruh terhadap Pendapatan Asli Daerah (PAD) Kabupaten dan Kota di Provinsi Bali tahun 2013-2018?

3. Apakah jumlah rumah makan berpengaruh terhadap Pendapatan Asli Daerah (PAD) Kabupaten dan Kota di Provinsi Bali tahun 2013-2018?
4. Apakah Produk Domestik Regional Bruto (PDRB) berpengaruh terhadap Pendapatan Asli Daerah (PAD) Kabupaten dan Kota di Provinsi Bali tahun 2013-2018?
5. Apakah Jumlah Penduduk berpengaruh terhadap Pendapatan Asli Daerah (PAD) Kabupaten dan Kota di Provinsi Bali tahun 2013-2018?

C. Tujuan Penelitian

Tujuan dalam penelitian ini adalah sebagai berikut:

1. Untuk menganalisis pengaruh jumlah kunjungan wisata terhadap Pendapatan Asli Daerah (PAD) Kabupaten dan Kota di Provinsi Bali tahun 2013-2018.
2. Untuk menganalisis pengaruh jumlah kamar hotel terhadap Pendapatan Asli Daerah (PAD) Kabupaten dan Kota di Provinsi Bali tahun 2013-2018.
3. Untuk menganalisis jumlah rumah makan terhadap Pendapatan Asli Daerah (PAD) Kabupaten dan Kota di Provinsi Bali tahun 2013-2018.
4. Untuk menganalisis pengaruh Produk Domestik Regional Bruto (PDRB) terhadap Pendapatan Asli Daerah (PAD) Kabupaten dan Kota di Provinsi Bali tahun 2013-2018.
5. Untuk menganalisis pengaruh jumlah penduduk terhadap Pendapatan Asli Daerah (PAD) Kabupaten dan Kota di Provinsi Bali tahun 2013-2018.

D. Manfaat Penelitian

1. Secara ilmiah penelitian ini akan memberikan tambahan informasi wawasan akademik yang berkaitan dengan keilmuan khususnya ilmu ekonomi, sehingga dapat dijadikan masukan dan referensi untuk penelitian selanjutnya.
2. Bagi penyusun, penelitian ini merupakan sarana untuk merumuskan wawasan tentang berfikir dan analisis serta meningkatkan ilmu pengetahuan yang berkaitan dengan masalah yang diteliti sehingga dapat memperoleh pengetahuan tentang penelitian yang sesuai dengan teori-teori yang ada.
3. Bagi pemerintah, kajian ini diharapkan dapat bermanfaat sebagai informasi tambahan dan masukan bagi instansi terkait untuk membuat kebijakan terkait pajak daerah di sektor pariwisata di Provinsi Bali.

E. SISTEMATIKA PENULISAN

BAB I merupakan pengantar skripsi yang terdiri dari latar belakang masalah, rumusan tujuan dan manfaat penelitian. Dilatar belakang oleh permasalahan tersebut disebutkan tentang pendapatan asli daerah sektor pariwisata khususnya Provinsi Bali tahun 2013-2018. Masalah di baliknya dirangkum dalam bentuk soal-soal yang disusun menjadi rumusan masalah. Pertanyaan-pertanyaan dalam merumuskan masalah tersebut kemudian dijawab dengan tujuan dan manfaat penelitian. Pidato penutup merupakan pembahasan sistematis tentang tahapan yang mencerminkan arah penelitian.

BAB II merupakan tinjauan pustaka yang terdiri dari landasan teoritis yang relevan sebagai dasar yang digunakan untuk mempersiapkan penelitian, penelitian sebelumnya, kerangka berpikir, dan terakhir, pengembangan

hipotesis dengan argumen yang dibangun dari teori atau logika yang relevan dan penelitian sebelumnya.

BAB III adalah metode penelitian yang memuat informasi tentang jenis penelitian, sumber dan jenis datanya, pengertian operasional variabel penelitian, dan teknik analisis data.

Bab IV Hasil Penelitian: Bab ini menjelaskan hasil penelitian berupa analisis hasil pengolahan data dan menjelaskan implikasi hasil penelitian serta membuktikan hipotesis yang telah dibuat. Bab ini akan memaparkan hasil pengujian hipotesis beserta penjelasan logis terkait hasil penelitian.

Penutup Bab V Bab ini berisi kesimpulan tentang hasil pembahasan dan jawaban atas rumusan masalah. Bab ini juga berisi saran untuk pihak terkait. Saran penyusun terkait dengan temuan yang sudah didapat dan saran untuk penelitian selanjutnya dengan tema yang sama agar hasilnya lebih baik.

BAB V

PENUTUP

A. Kesimpulan

Berdasarkan penelitian yang sudah dilakukan dapat disimpulkan bahwa :

1. Variabel Jumlah Kunjungan Wisata berpengaruh Negatif terhadap PAD dengan nilai $\text{prob} < 0,05$ (0,01951) dan koefisien sebesar 8236444. Yang berarti ketika jumlah kunjungan wisata bertambah satu orang maka PAD akan menurun sebanyak Rp 82, 366.
2. Variabel jumlah kamar hotel berpengaruh positif signifikan terhadap PAD dengan nilai $\text{prob} < 0,05$ (0.000) dan koefisien sebesar 73456.54. yang berarti bahwa ketika jumlah kamar hotel bertambah 1 satuan maka PAD akan meningkat sebesar Rp 73.456,54.
3. Variabel Jumlah Rumah makan berpengaruh negatif signifikan terhadap PAD dengan nilai $\text{prob} < 0,05$ (0.010) dan koefisien sebesar -750186.5. yang berarti bahwa ketika jumlah rumah makan bertambah 1 satuan maka PAD akan turun sebesar Rp 750186,5.
4. Variabel PDRB berpengaruh positif signifikan terhadap PAD dengan nilai $\text{prob} < 0,05$ (0.0008) dan koefisien sebesar 4451.87. yang berarti bahwa ketika PDRB bertambah 1 satuan maka PAD akan naik sebesar Rp 4451.87.
5. Variabel Jumlah penduduk berpengaruh negatif signifikan terhadap PAD dengan nilai $\text{prob} < 0,05$ (0.0158) dan koefisien sebesar -1168883. yang berarti bahwa ketika penduduk bertambah 1 satuan maka PAD akan turun sebesar Rp 116888,3.

A. Saran

- 1) Pemerintah dapat melakukan pengawasan khusus terkait aliran dana, khususnya pariwisata karena wisata di Provinsi Bali sangat potensial untuk pengembangan wilayah tersebut. Pemerintah perlu melakukan pengawasan terhadap alur penerimaan anggaran retribusi obyek wisata agar penerimaan retribusi dapat masuk dalam anggaran pendapatan daerah dan dapat digunakan untuk kemakmuran dan kesejahteraan masyarakat setempat.
- 2) Pemerintah melalui dinas pariwisata dan perpajakan perlu meningkatkan efektivitas pemungutan pajak dan retribusi yang terkait dengan kegiatan perhotelan dan rumah makan dan juga wajib pajak para penduduk yang berada pada umur produktif dan sudah bekerja, di daerah tersebut. Karena sumber utama PAD adalah dari pajak.
- 3) Pemerintah dapat meningkatkan kualitas tempat pariwisata, sehingga wisatawan yang datang berkunjung menjadi lebih nyaman berada di tempat wisata tersebut. Karena sektor pariwisata menyumbang penerimaan yang besar untuk PAD.

DAFTAR PUSTAKA

- Abu Rizal dan Joko Priyono (2016), “Analisis Penerimaan Daerah Dari Sektor Pariwisata Kota Surabaya Tahun 2010-2014”. *Jurnal Ekonomi & Bisnis Universitas 17 Agustus 1945 Surabaya*. Volume 1. Nomor 2. Tahun 2016.
- Amerta, I Gusti Ngurah Oka Dan Budhiasa, I Gede Sudjana. 2014. *Pengaruh Jumlah Kunjungan Wisatawan Mancanegara, Wisatawan Domestik, Jumlah Hotel Dan Akomodasi Lainnya Terhadap Pada Di Kabupaten Badung Tahun 2001 – 2012*. e-Jurnal Ekonomi Pembangunan. Universitas Udayana.
- Ardiyansyah, Indra Widhi. 2005. *Analisis Kontribusi Pajak Hotel dan Restoran terhadap PAD Kabupaten Purworejo Tahun 1989-2003*. Yogyakarta: Jurusan Akuntansi Fakultas Ekonomi Universitas Islam Indonesia
- Arikunto, Suharsimi. 2006. *Prosedur Penelitian Suatu Pendekatan Praktik*. Jakarta: Rineka Cipta.
- Arlina, Riska., Evi Yulia Purwanti., 2013. *Analisis Penerimaan Daerah dari Industri Pariwisata di Provinsi DKI Jakarta dan Faktor-faktor yang Mempengaruhinya*. Diponegoro Journal of Economics. Vol.2.hal.1-15
- Austriana, Ida.2005. *Analisis Faktor yang mempengaruhi Penerimaan Daerah dari Sektor*
- Badan Pusat Statistik, 2006, Data Jumlah Obyek Wisata provinsi bali 2013- 2007, Provinsi Bali
- Budisusetio, Mohamad. 2004. *Analisis Faktor-Faktor Yang Mempengaruhi Kunjungan Wisatawan Mancanegara Di Kabupaten Semarang*. Skripsi yang tidak Dipublikasikan. Fakultas Ekonomi Universitas Diponegoro.
- Dwi, Luviana. 2018. *Analisis Faktor-Faktor Yang Mempengaruhi Pendapatan Asli Daerah Sektor Pariwisata Dengan Pendekatan Regresi Data Panel*. Fakultas Matematika dan Ilmu Pengetahuan Alam, Universitas Islam Indonesia Yogyakarta
- Ekanayake, E. M. & Long, A. E. (2012). *Tourism Development and Economic Growth In Developing Countries. The International Journal of Business and Finance Research*, 6(1)
- Indriantoro, Nur dan Supomo, Bambang. 1999. *Metodologi Penelitian Bisnis*. Yogyakarta: BPFE Yogyakarta.

- Jaya, Gde Bhaskara Perwira dan Widanta A.A Bagus Putu. 2014. Analisis Faktor Faktor yang Berpengaruh Terhadap Pendapatan Asli Daerah (PAD) Kota Denpasar. E-Jurnal EP Universitas Udayana. Vol. 3, No. 5. Halaman 201-208
- Memah, Edward. (2013). *Efektifitas dan Kontribusi Penerimaan Pajak Hotel Terhadap PAD Kota Manado*. Jurnal EMBA Vol. 1.
- Nawawi, Hadari. (2003). Manajemen sumber daya manusia untuk bisnis yang kompetitif. cetakan kedua. Yogyakarta: Gadjah Mada University Press
- Novitri, Qorina,. Junaidi,. M. Safri. 2014. Determinan Penerimaan Daerah dari Sektor Pariwisata di Kabupaten/Kota Provinsi Jambi. *Jurnal Perspektif Pembiayaan dan Pembangunan Daerah*. Vol 1 No 3.
- Nwankwo, Elochukwu A.(2013). Community Development and Tourism: A Socio-economic Analysis of Tourism Impacts in Bauchi. *Journal of Economics and Sustainable Development* Vol.4, No.10.
- Ojo, J. S. 2014. Managing tourism for socioeconomic development in Nigerian Local Government : a case study of Idanre Local Government. *Journal of African Studies Development* 6(February), 29-35.
- Pariwisata di Jawa Tengah*. Fakultas Ekonomi Jurusan Akuntansi, Universitas Diponegoro Semarang
- Pertiwi. (2014). *Pengaruh kunjungan wisatawan, retribusi obyek wisata dan phr terhadap PAD kabupaten Gianyar*. E-Jurnal EP Unud, Vol.3, No. 3.
- Purwanti, N.D., dan Dewi, R.M. 2014. Pengaruh Jumlah Kunjungan Wisatawan terhadap Pendapatan Asli Daerah Kabupaten Mojokerto tahun 2006-2013, *Jurnal ilmiah Program Studi Pendidikan Ekonomi*. Fakultas Ekonomi: Universitas Negeri Surabaya.
- Qadarrochman, Nasrul. 2010. *Analisis Penerimaan Daerah dari Sektor Pariwisata di Kota Semarang dan Faktor-Faktor yang mempengaruhinya* (skripsi). Semarang: Universitas Diponegoro.
- Rudi, Badrudin. 2001. “*Menggali Sumber Pendapatan Asli Daerah (PAD) Daerah Istimewa Yogyakarta Melalui Pembangunan Industri Pariwisata*”. Kompak.
- Rustanto Eka Arif, dkk. 2014. *Pengaruh Pajak Hotel Dan Pajak Restoran Terhadap Pendapatan Asli Daerah Kota Surakarta*.

- Sari, Lia Perdana. 2013. Analisis-Analisis Variabel yang Mempengaruhi Pendapatan Asli Daerah. *Jurnal Ilmiah Akuntansi dan Humanika*. Singaraja Volume 2. Nomor.2
- Siahaan, Marihot. (2009). Pajak daerah dan retribusi daerah. Edisi Revisi. Jakarta: PT. Raja Grafindo Persada
- Simanjuntak, Thamrin. (2001). *Analisis potensi pendapatan asli daerah, bunga rampai manajemen keuangan daerah*. Yogyakarta: UPP AMP YKPN.
- Soekadijo. 2001, Dampak Pariwisata, *Skripsi*. Universitas Diponegoro. Semarang.
- Spillane, J.J. (1987). *Pariwisata Indonesia Sejarah dan Prospeknya*. Yogyakarta: Kanisius
- Statistik dinas pariwisata Provinsi Bali, 2006, Data hunian hotel provinsi bali 2013- 2007, Provinsi Bali
- Statistik dinas pariwisata Provinsi Bali, 2006, Data Jumlah restoran / rumah makan Provinsi Bali 2013- 2007, Provinsi Bali
- Statistik dinas pariwisata Provinsi Bali, data jumlah wisatawan Provinsi bali tahun 2013-2017, Provinsi Bali
- Sugiyono. 2003. *Metode Penelitian Bisnis*. Alfabeta, Bandung.
- Sukirno, Sadono. 2002. *Pengantar Teori Makroekonomi*. Jakarta: PT. Raja Grafindo Persada.
- Suryani, Yulie. 2017. *Aktivitas Sektor Pariwisata Terhadap Pendapatan Asli Daerah (PAD) di Kota Pariaman*. Menara Ilmu. Fakultas Pariwisata Universitas Muhammadiyah Sumatera Barat vol. XI jilid 1 No. 76.
- Sutrisno, D.C. 2013. *Pengaruh Jumlah Obyek Wisata, Jumlah Hotel, dan PDRB Terhadap Retribusi Pariwisata Kabupaten/Kota di Jawa Tengah*. Economics Development Analysis Journal, 2 (4).
- Timothy, A. F., & Dubey, S. (2014). Managing Tourism as a Source of Revenue and Foreign Direct Investment Inflow in a Developing Country: The Jordanian Experience. *International Journal of Academic Research in Economics and Management Sciences*, 3(3), 16-42.
- Undang-Undang Republik Indonesia No. 10 Tahun 2009 Tentang Kepariwisataan
- Vamiagustin, Vadia dkk.2014. *Pengaruh Pajak Daerah Terhadap Pendapatan Asli Daerah (Studi Kasus Pada Dinas Pendapatan Kota Batu Tahun 2010-2012)*. Malang: Jurnal Administrasi Bisnis (JAB)|Vol. 14 No. 2

- Widyaningsih, Putu, and Made Kembar Sri Budhi. 2014. —Pengaruh Jumlah Kunjungan Wisatawan Terhadap Penerimaan Pajak Hotel, Pajak Restoran dan Pendapatan Asli Daerah. *E-Jurnal Ekonomi Pembangunan Universitas Udayana* 3 (4)
- Wijaya, I Gusti Agung Satrya, and I Ketut Djayastra. 2014. —*Pengaruh Kunjungan Wisatawan, Jumlah Tingkat Hunian Hotel, Dan Jumlah Kamar Hotel Terhadap Pendapatan Asli Daerah (PAD) Di Kabupaten Badung, Gianyar, Tabanan, Dan Kota Denpasar Tahun 2001-2010.* E-Jurnal EP Unud.
- Zulmi, Faisal. 2018. Peranan Sektor Pariwisata Terhadap Pendapatan Asli Daerah (PAD) Di Provinsi Lampung (*Skripsi*). Yogyakarta: Universitas Islam Indonesia.
- Yumna Fauzi, Lukman. 2018. Analisis Pengaruh Sektor Pariwisata Terhadap Pendapatan Asli Daerah Kabupaten dan Kota di Provinsi Jawa Tengah (*skripsi*). Yogyakarta: Universitas Islam Indonesia.