

**PENGARUH SEKTOR PARIWISATA TERHADAP PENYERAPAN  
TENAGA KERJA (SUB SEKTOR PERDAGANGAN, HOTEL DAN  
RESTORAN) DI PROVINSI BALI PADA TAHUN 2011-2017**



**SKRIPSI**

**DIAJUKAN KEPADA FAKULTAS EKONOMI DAN BISNIS ISLAM  
UNIVERSITAS ISLAM NEGERI SUNAN KALIJAGA YOGYAKARTA  
SEBAGAI SALAH SATU SYARAT MEMPEROLEH GELAR SARJANA  
STRATA SATU DALAM ILMU EKONOMI ISLAM**

**OLEH :**

**MIFTAHUL KHAIRIYAH**

**NIM: 16810001**

**DOSEN PEMBIMBING:**

**LAILATIS SYARIFAH, Lc., MA**

**NIP. 19820709 201503 002**

**PROGRAM STUDI EKONOMI SYARIAH  
FAKULTAS EKONOMI DAN BISNIS ISLAM  
UNIVERSITAS ISLAM NEGERI SUNAN KALIJAGA  
YOGYAKARTA**

**2021**

**PENGARUH SEKTOR PARIWISATA TERHADAP PENYERAPAN  
TENAGA KERJA ( SUB SEKTOR PERDAGANGAN, HOTEL DAN  
RESTORAN) DI PROVINSI BALI PADA TAHUN 2011-2017**



**SKRIPSI**

**DIAJUKAN KEPADA FAKULTAS EKONOMI DAN BISNIS ISLAM  
UNIVERSITAS ISLAM NEGERI SUNAN KALIJAGA YOGYAKARTA  
SEBAGAI SALAH SATU SYARAT MEMPEROLEH GELAR SARJANA  
STRATA SATU DALAM ILMU EKONOMI ISLAM**

**OLEH :**

**MIFTAHUL KHAIRIYAH**

**NIM: 16810001**

**DOSEN PEMBIMBING:**

**LAILATIS SYARIFAH, Lc., MA**

**NIP. 19820709 201503 002**

**PROGRAM STUDI EKONOMI SYARIAH  
FAKULTAS EKONOMI DAN BISNIS ISLAM  
UNIVERSITAS ISLAM NEGERI SUNAN KALIJAGA  
YOGYAKARTA**

**2021**



KEMENTERIAN AGAMA  
UNIVERSITAS ISLAM NEGERI SUNAN KALIJAGA  
FAKULTAS EKONOMI DAN BISNIS ISLAM

Jl. Marsda Adisucipto Telp. (0274) 550821, 512474 Fax. (0274) 586117 Yogyakarta 55281

PENGESAHAN TUGAS AKHIR

Nomor : B-394/Un.02/DEB/PP.00.9/04/2021

Tugas Akhir dengan judul : PENGARUH SEKTOR PARIWISATA TERHADAP PENYERAPAN TENAGA KERJA (SUB SEKTOR PERDAGANGAN, HOTEL DAN RESTORAN) DI PROVINSI BALI PADA TAHUN 2011-2017

yang dipersiapkan dan disusun oleh:

Nama : MIFTAHUL KHAIRIYAH  
Nomor Induk Mahasiswa : 16810001  
Telah diujikan pada : Kamis, 15 April 2021  
Nilai ujian Tugas Akhir : A-

dinyatakan telah diterima oleh Fakultas Ekonomi dan Bisnis Islam UIN Sunan Kalijaga Yogyakarta

TIM UJIAN TUGAS AKHIR



Ketua Sidang  
Lailatis Syarifah, M.A.  
SIGNED

Valid ID: 60804fa037229



Penguji I  
Drs. Slamet Khilmi, M.SI  
SIGNED

Valid ID: 608248ba1a90c



Penguji II  
Anggari Marya Kresnowati, SE., ME  
SIGNED

Valid ID: 608040a47ca1



Yogyakarta, 15 April 2021  
UIN Sunan Kalijaga  
Dekan Fakultas Ekonomi dan Bisnis Islam  
Dr. Afdawiza, S.Ag., M.Ag.  
SIGNED

Valid ID: 60864ca0c32ad

## SURAT PERSETUJUAN SKRIPSI

Hal: Skripsi Saudari Miftahul Khairiyah

Kepada

Yth. Dekan Fakultas Ekonomi dan  
Bisnis Islam Universitas Islam Negeri  
Yogyakarta  
Di Yogyakarta

*Assalamu'alaikum Wr. Wb.*

Setelah membaca, meneliti, memberikan petunjuk dan mengoreksi serta mengadakan perbaikan seperlunya, maka kami selaku pembimbing berpendapat bahwa skripsi saudara:

Nama : Miftahul Khairiyah

NIM : 16810001

Judul Skripsi : **“Pengaruh Sektor Pariwisata Terhadap Penyerapan  
Tenaga Kerja (Sub Sektor Perdagangan, Hotel Dan  
Restoran) Di Provinsi Bali Pada Tahun 2011-2017”**

Sudah dapat diajukan kepada Fakultas Ekonomi dan Bisnis Islam Program Studi Ekonomi Syari'ah Sunan Kalijaga Yogyakarta sebagai salah satu syarat untuk memperoleh gelar Sarjana Strata Satu dalam Ilmu Ekonomi Islam.

Dengan ini kami mengharapkan agar skripsi saudara tersebut dapat segera dimunaqasyahkan. Untuk itu kami mengucapkan terima kasih.

*Wassalamu'alaikum Wr.Wb*

Yogyakarta, 05 April 2021  
Pembimbing



Lailatis Syarifah, Lc.,M.A.  
NIP. 19820709 201503 002

### SURAT PERNYATAAN KEASLIAN

Saya yang bertandatangan di bawah ini:

Nama : Miftahul Khairiyah

NIM : 16810001

Prodi : Ekonomi Syariah

Menyatakan Bahwa Skripsi yang Berjudul “**Pengaruh Sektor Pariwisata Terhadap Penyerapan Tenaga Kerja (Sub Sektor Perdagangan, Hotel Dan Restoran) Di Provinsi Bali Pada Tahun 2011-2017**” adalah benar-benar merupakan hasil karya penyusun sendiri, bukan duplikasi atau pun saduran dari karya orang lain kecuali pada bagian yang telah dirujuk dan disebut dalam *bodynote* dan daftar pustaka. Apabila dilain waktu terbukti adanya penyimpangan dalam karya ini, maka tanggung jawab sepenuhnya ada pada penyusun.

Demikian surat pernyataan ini saya buat untuk digunakan sebagaimana mestinya.

Yogyakarta, 05 April 2021

Penyusun



Miftahul Khairiyah  
16810001

**HALAMAN PERNYATAAN PERSETUJUAN PUBLIKASI TUGAS  
AKHIR UNTUK KEPENTINGAN AKADEMIK**

---

Sebagai civitas akademik Universitas Islam Negeri Sunan Kalijaga Yogyakarta, saya yang bertanda tangan di bawah ini:

Nama : Miftahul Khairiyah  
NIM : 16810001  
Program Studi : Ekonomi Syariah  
Fakultas : Ekonomi dan Bisnis Islam  
Jenis Karya : Skripsi

Demi pengembangan ilmu pengetahuan, menyetujui untuk memberikan kepada Universitas Islam Negeri Sunan Kalijaga Yogyakarta Hak Bebas Royalti Noneksklusif (*Non-exclusive Royalty-Free Right*) atas karya ilmiah saya yang berjudul: **“Pengaruh Sektor Pariwisata Terhadap Penyerapan Tenaga Kerja (Sub Sektor Perdagangan, Hotel Dan Restoran) Di Provinsi Bali Pada Tahun 2011-2017”**

Beserta perangkan yang ada (jika diperlukan). Dengan Hak Bebas Royalti Noneksklusif ini di Universitas Islam Negeri Sunan Kalijaga Yogyakarta berhak menyimpan, mengalihmedia/formatkan, mengelola dalam bentuk pangkalan data (*database*), merawat, dan mempublikasikan tugas akhir saya selama tetap mencantumkan nama saya sebagai penulis/penyusun dan sebagai pemilik Hak Cipta.

Demikian pernyataan ini saya buat dengan sebenar-benarnya.

Yogyakarta, 5 April 2021  
Yang menyatakan



Miftahul Khairiyah  
16810001



## MOTTO

*“If you don’t care about your self, then who’s going to care about you? if you don’ trust yourself, then who will? If you keep doubting yourself, then how are you going to survive in this world? Look at the mirror and tell yourself that you’re doing well, I trust you, all of you are amazing”*

*“Even if you didn’t make it. It’s not the end of the world. As long as you know you’ve hard, that’s all that matters”.*

*(Brian Kang)*



STATE ISLAMIC UNIVERSITY  
SUNAN KALIJAGA  
YOGYAKARTA

## HALAMAN PERSEMBAHAN



Puji syukur kehadiran Allah SWT dan shalawat serta salam tercurahkan kepada  
Nabi Muhammad SAW

Skripsi ini saya persembahkan kepada:

Orang tua yang saya sayangi serta saya cintai Ayahanda Jusni Caniago, Ibunda  
Yusfa, Kakak Silfia rahma, Arifatin Nasihah dan Adik saya Riyadh Muttaqin  
terimakasih telah memberikan doa, cinta, dukungan, pengorbanan yang tiada  
hentinya. Hanya balasan doa yang dapat putrimu panjatkan, dan beribu kata maaf  
atas segala sikap, tutur kata yang salah

Serta almamaterku UIN Sunan Kalijaga Yogyakarta





## PEDOMAN TRANSLITERASI ARAB LATIN

Transliterasi kata-kata arab yang dipakai dalam penyusunan skripsi ini berpedoman pada Surat Keputusan Bersama Menteri Agama dan Menteri Pendidikan dan Kebudayaan Republik Indonesia Nomor: 158/1987 dan 0543b/U/1987.

### A. Konsonan Tunggal

Huruf Arab	Nama	Huruf Latin	Keterangan
ا	Alif	tidak dilambangkan	tidak dilambangkan
ب	Ba'	B	Be
ت	Ta'	T	Te
ث	Ša'	š	Es (dengan titik di atas)
ج	Jim	J	Je
ح	Ha'	ḥ	Ha (dengan titik di bawah)
خ	Kha'	Kh	Ka dan Ha
د	Dal	D	De
ذ	Žal	Ž	Zet (dengan titik di atas)
ر	Ra'	R	Er
ز	Zai	Z	Zet
س	Sin	S	Es
ش	Syin	Sy	Es dan Ye
ص	Šad	š	es (dengan titik di bawah)
ض	Ḍad	ḍ	De (dengan titik di bawah)
ط	Ṭa'	ṭ	Te (dengan titik di bawah)
ظ	Za'	ẓ	Zet (dengan titik di bawah)
ع	'Ain	'	koma terbalik di atas
غ	Gain	G	Ge

ف	Fa'	F	Ef
ق	Qaf	Q	Qi
ك	Kaf	K	Ka
ل	Lam	L	El
م	Mim	M	Em
ن	Nun	N	En
و	Wawu	W	We
ه	Ha'	H	Ha
ء	Hamzah	`	Apostrof
ي	Ya'	Y	Ye

**A. Konsonan Rangkap karena *Syaddah* Ditulis Rangkap**

متعدّدة	Ditulis	<i>Muta'addidah</i>
عدّة	Ditulis	<i>'iddah</i>

**B. *Ta' Marbutah***

Semua *ta' marbutah* ditulis dengan h, baik berada pada kata tunggal ataupun berada di tengah penggabungan kata (kata yang diikuti oleh kata sandang "al"). Ketentuan ini tidak diperlukan bagi kata-kata Arab yang sudah terserap dalam bahasa Indonesia, seperti shalat, zakat dan sebagainya kecuali dikehendaki kata aslinya.

حكمة	Ditulis	<i>Hikmah</i>
علّة	Ditulis	<i>'illah</i>
كرمة الأولياء	Ditulis	<i>Karamah al auliya'</i>

**C. Vokal Pendek dan Penerapannya**

--- َ ---	Fathah	Ditulis	A
--- ِ ---	Kasrah	Ditulis	I
--- ُ ---	Dammah	Ditulis	U
فعل	Fathah	Ditulis	<i>Fa'ala</i>
ذكر	Kasrah	Ditulis	<i>Zukira</i>
يذهب	Dammah	Ditulis	<i>Yazhab u</i>

**D. Vokal Panjang**

1. Fathah + alif	Ditulis	A
جاهلية	Ditulis	<i>Jahiliyya h</i>
2. Fathah + ya' mati	Ditulis	A
تنسى	Ditulis	<i>Tansa</i>
3. Kasrah + ya' mati	Ditulis	I
كريم	Ditulis	<i>Karim</i>
4. Dhammah + wawu mati	Ditulis	U
فروض	Ditulis	<i>Furud</i>

**E. Vokal Rangkap**

1. Fathah + ya' mati	Ditulis	<i>Ai</i>
بينكم	Ditulis	<i>Bainaku m</i>
2. Fathah + wawu mati	Ditulis	<i>Au</i>
قول	Ditulis	<i>Qaul</i>

**F. Vokal pendek yang Berurutan dalam Satu Kata yang Dipisahkan dengan Apostrof**

أأنتم	Ditulis	<i>A'antum</i>
-------	---------	----------------

أَعَدَّتْ	Ditulis	<i>U'iddat</i>
لَنَنْشُكْرَنَّكُمْ	Ditulis	<i>La'in syakartum</i>

**G. Kata Sandang Alif + Lam**

1. Bila diikuti huruf *qamariyyah* maka ditulis menggunakan huruf awal “al”

الْقُرْآن	Ditulis	<i>Al-Quran</i>
الْقِيَاس	Ditulis	<i>Al-Qiyas</i>

2. Bila diikuti huruf *Syamsiyyah* maka ditulis sesuai dengan huruf pertama *Syamsiyyah* tersebut

السَّمَاء	Ditulis	<i>As-sama'</i>
الشَّمْس	Ditulis	<i>Asy-syams</i>

**H. Penulisan kata-kata dalam Rangkaian Kalimat**

ذَوِي الْفُرُوضِ	Ditulis	<i>Zawi al-furud</i>
أَهْلُ السُّنَّةِ	Ditulis	<i>Ahl as-sunnah</i>

## KATA PENGANTAR

*Alhamdulillah rabbil 'alamiin, assolatu wassalamu 'ala asyrofl anbiya' wal mursalin, wa 'ala alihi wa shohbihi ajma'in. Amma ba'd. La haula wala quwwata illa billahil 'aliyyil 'adhim* , segala puji syukur senantiasa penyusun panjatkan kehadiran Allah SWT yang telah memberikan hidayah, kekuatan, kesempatan dan segala kemurahanNya dalam proses penyusunan tugas akhir ini. Sholawat dan salam tak lupa penyusun haturkan kepada junjungan penerang zaman, Nabi Agung Muhammad SAW yang sangat kami nantikan syafaatnya di *yaumul qiyamah* nanti, Amiin. Terealisasinya tugas akhir ini hanyalah sebutir anugerah dari sekian banyak kenikmatan yang Allah berikan, yang bila bukan karena kehendakNya tiada pula pihak-pihak yang andil dalam memotivasi atas terselesaikannya tugas akhir ini. Dengan demikian banyak terimakasih senantiasa penyusun persembahkan kepada mereka:

1. Kedua orang tua saya, Ayahanda Jusni Chaniago dan Ibunda Yusfa, Kakak saya Silfia Rahmah, Arifatin Nasihah dan Adik saya Riyadh Muttaqin, yang dengan ikhlas sabar mendidik, menyayangi dan memberi kesempatan serta banyak berkorban demi buah hatinya untuk menuntut ilmu, juga berkorban untuk hal apapun yang membuat penyusun bahagia.
2. Bapak Prof. Dr. Phil. Al Makin, S.Ag., M.A., selaku Rektor Universitas Islam Negeri Sunan Kalijaga.
3. Bapak Dr. Afdawaiza, S.Ag., M.Ag. selaku Dekan Fakultas Ekonomi dan Bisnis Islam Universitas Islam Negeri Sunan Kalijaga Yogyakarta.

4. Bapak Dr. Abdul Qoyyum, S.E.I.,M.Sc.Fin. selaku Kaprodi Ekonomi Syariah, Fakultas Ekonomi dan Bisnis Islam Universitas Islam Negeri Sunan Kalijaga Yogyakarta.
5. Ibu Lailatis Syarifah Lc., M.A., selaku dosen pembimbing skripsi yang telah membimbing, mengarahkan, dan memberikan masukan dengan penuh kesabaran.
6. Bapak Drs. Slamet Khilmi, M.SI selaku pembimbing akademik yang telah membimbing selama perkuliahan hingga akhir semester.
7. Seluruh Dosen Fakultas Ekonomi Dan Bisnis Islam UIN Sunan Kalijaga Yogyakarta yang telah memberikan ilmu dan banyak pengalaman kepada penyusun selama masa perkuliahan.
8. Seluruh karyawan TU (Tata Usaha) yang telah membantu selama proses penyusunan skripsi hingga selesai.
9. Keluarga Besar Ekonomi Syariah 2016 Universitas Islam Negeri Sunan Kalijaga Yogyakarta terkhusus kelas Ekonomi Syariah A yang telah bersama – sama berjuang untuk mendapatkan gelar S.E. Serta seluruh pihak yang tidak dapat saya sebutkan satu persatu, terimakasih telah memberikan do'a, dukungan dan motivasi selama menjalani Pendidikan di Yogyakarta.
10. Untuk teman – teman saya Aula, Dewi, Lysa dan Lina yang telah menemani saya selama 4 tahun, yang selalu memotivasi saya untuk keluar dari zona nyaman dan menyemangati saya untuk menyelesaikan skripsi ini. Terimakasih telah menjadi sahabat yang baik.
11. Untuk kedua musuh saya Suci dan Ami yang telah saya anggap saudara sendiri terimakasih telah menjadikan saya bagian dari hidup kelian selama 4 tahun ini. Terimakasih telah membantu saya dalam banyak hal, terimakasih atas segala dukungannya selama ini.

Semoga Allah SWT memberikan berkah, rahmat, dan hidayah-Nya serta membalas jasa-jasa mereka yang telah banyak membantu penyusun dalam proses penyusunan skripsi ini. penyusun menyadari bahwa penyusunan skripsi ini tidak luput dari berbagai kekurangan yang masih perlu disempurnakan di masa



mendatang, penyusun berharap semoga skripsi ini dapat bermanfaat bagi penyusun dan peneliti selanjutnya. Amiin ya Rabbal ‘Alamin


Yogyakarta, 05 April 2021

Penyusun



Miftahul Khairiyah

NIM. 16810001



## DAFTAR ISI

HALAMAN JUDUL .....	i
PENGESAHAN TUGAS AKHIR .....	ii
SURAT PERSUTUJUAN SKRIPSI.....	iii
SURAT PERNYATAAN KEASLIAN .....	iv
HALAMAN PERSETUJUAN UNTUK KEPENTINGAN AKADEMIK.....	v
HALAMAN MOTTO .....	vi
HALAMAN PERSEMBAHAN.....	vii
PEDOMAN TRANSLITERASI.....	viii
KATA PENGANTAR.....	xiii
DAFTAR ISI.....	xv
DAFTAR TABEL .....	xviii
DAFTAR GAMBAR.....	xix
DAFTAR LAMPIRAN .....	xx
ABSTRAK.....	xxi
ABSTRACT .....	xxii
BAB I.....	1
PENDAHULUAN.....	1
A. Latar Belakang.....	1
B. Rumusan Masalah.....	9
C. Tujuan Penelitian.....	9
D. Manfaat Penelitian.....	10
E. Sistematika Pembahasan.....	10

<b>BAB II.....</b>	<b>12</b>
<b>LANDASAN TEORI.....</b>	<b>12</b>
A. Landasan Teori.....	12
1. Angkatan Kerja.....	12
2. Kesempatan Kerja.....	13
3. Penyerapan Tenaga Kerja.....	14
4. Perhotelan.....	15
5. Restoran.....	16
6. Upah Minimum.....	17
7. Biro Perjalanan Wisata.....	18
8. Tenaga kerja & Upah Dalam Perspektif islam.....	20
B. Telaah Pustaka.....	21
C. Pengembangan Hipotesis.....	30
1. Hubungan Jumlah Hotel Terhadap Penyerapan Tenaga Kerja .....	30
2. Hubungan Jumlah Restoran Terhadap Penyerapan Tenaga Kerja .....	31
3. Hubungan Pengaruh Upah Minimum Terhadap Penyerapan Tenaga Kerja.....	32
4. Hubungan Jumlah Biro Perjalanan Wisata Terhadap Tenaga Kerja.....	32
D. Kerangka Pemikiran.....	33
<b>BAB III.....</b>	<b>35</b>
<b>MEODE PENELITIAN.....</b>	<b>35</b>
A. Jenis Penelitian.....	35
B. Jenis dan Sumber Data.....	35

C. Populasi dan Sampel.....	36
D. Definisi Operasional Variabel.....	37
E. Metode Analisa Data.....	39
F. Uji Pemilihan Model.....	40
G. Pengujian Hipotesis.....	42
<b>BAB IV.....</b>	<b>44</b>
<b>ANALISIS DAN PEMBAHASAN.....</b>	<b>44</b>
A. Deskripsi Obyek Penelitian.....	45
B. Hasil Analisis dan Pembahasan.....	47
C. Analisis Statistik Deskriptif.....	54
D. Pemilihan Model Regresi Data Panel.....	56
E. Regresi Data Panel.....	59
F. Pengujian Hipotesi.....	61
G. Pembahasan.....	64
<b>BAB V.....</b>	<b>70</b>
<b>PENUTUP.....</b>	<b>70</b>
A. Kesimpulan.....	70
B. Saran.....	71
<b>DAFTAR PUSTAKA.....</b>	<b>73</b>
<b>LAMPIRAN.....</b>	<b>lxxxii</b>

## DAFTAR TABEL

Tabel 1.1 : Jumlah Wisatawan Mancanegara dan domestik Tahun 2011-2017 .....	3
Tabel 1.2 : Jumlah Biro Perjalanan Wisata di Provinsi Bali Tahun 2011 – 2017 .....	6
Tabel 1.3 : Upah Minimum Provinsi Bali Tahun 2011-2017 .	7
Tabel 4.1 : Luas Wilayah Tiap Kabupaten/Kota di Provinsi Bali	45
Tabel 4.2 : Tenaga Kerja Kabupaten/Kota Menurut Lapangan Pekerjaan Utama Pada Sektor Perdagangan, Hotel dan Restoran Di Kabupaten/Kota Provinsi Bali Tahun 2011 – 2017	47
Tabel 4.3 : Jumlah Hotel di Kabupaten/Kota di Provinsi Bali Tahun 2011 – 2017 .....	48
Tabel 4.4 : Jumlah Restoran di Kabupaten/Kota di Provinsi Bali Tahun 2011 – 2017.....	50
Tabel 4.5 : Upah di Kabupaten/Kota di Provinsi Bali Tahun 2011 – 2017	51
Tabel 4.6 : Jumlah biro perjalanan wisata di Kabupaten/Kota di Provinsi Bali Tahun 2011 – 2017	54
Tabel 4.7 : Hasil Analisis Statistik Deskriptif	55
Tabel 4.8 : Hasil Uji <i>Chow-Test</i> atau <i>Likelihood Ratio-Test</i>	57
Tabel 4.9 : Hasil Uji Hausman	58
Tabel 4.10 : Hasil Uji <i>Langrange Multipler</i>	58
Tabel 4.11 : Hasil Regresi Data Panel	59
Tabel 4.12 : Hasil Uji F	61
Tabel 4.13 : Hasil Nilai Adjusted	62

## DAFTAR GAMBAR

Gambar 1.1 : Jumlah Hotel di Bali Pada Tahun 2011-2017 .....	4
Gambar 1.2 : Jumlah Hotel Di Bali Pada Tahun 2011-2017 .....	5
Gambar 2.1: Kerangka Pemikiran .....	33
Gambar 4.1 : Peta Provinsi Bali .....	44





## DAFTAR LAMPIRAN

Lampiran 1: Data Penelitian .....	lxxvi
Lampiran 2: Statistik Deskriptif .....	lxxviii
Lampiran 3: <i>Commont Effect Model</i> .....	lxxviii
Lampiran 4: <i>Fixed Effect Model</i> .....	lxxix
Lampiran 5: <i>Random Effect Model</i> .....	lxxix
Lampiran6: Hasil Uji Chow .....	lxxx
Lampiran 7: Hasil Uji Hausman .....	lxxx
Lampiran 8: Uji Lagrange Multiplier .....	lxxxi
Lampiran 9: <i>Curriculum Vitae</i> .....	lxxxii



STATE ISLAMIC UNIVERSITY  
SUNAN KALIJAGA  
YOGYAKARTA

## ABSTRAK

Sektor pariwisata merupakan salah satu cara untuk meningkatkan penyerapan tenaga kerja. Sektor ini memegang peranan penting dalam perekonomian Indonesia baik sebagai salah satu penyumbang devisa maupun sebagai pencipta lapangan pekerjaan serta kesempatan usaha. Penelitian ini bertujuan untuk menganalisa bagaimana pengaruh jumlah hotel, jumlah restoran, upah dan jumlah biro perjalanan wisata terhadap penyerapan tenaga kerja di Provinsi Bali pada tahun 2011-2017. Data yang digunakan dalam penelitian ini adalah data panel yakni jumlah penyerapan tenaga kerja di Kabupaten/Kota di Provinsi Bali pada tahun 2011-2017. Penelitian ini menggunakan alat analisis regresi data panel sebagai metode penghitungan penyerapan tenaga kerja di Kabupaten/kota Provinsi Bali 2011-2017. Berdasarkan hasil regresi ditunjukkan bahwa variabel yang signifikan yaitu variabel jumlah hotel dan upah minimum, sedangkan variabel jumlah restoran dan jumlah biro perjalanan wisata tidak signifikan mempengaruhi penyerapan tenaga kerja di Kabupaten/Kota Provinsi Bali.

**Kata Kunci : Penyerapan Tenaga Kerja Sektor Pariwisata, Jumlah Hotel, Jumlah Restoran, Upah Minimum dan Jumlah Biro Perjalanan Wisata.**



## ***ABSTRACT***

The tourism sector is one way to increase labor absorption. This sector plays an important role in the Indonesian economy both as a contributor to foreign exchange and as a source of employment and business opportunities. This study aims to analyze how the number of hotels, the number of restaurants, wages and the number of travel agents on the absorption of labor in Bali Province in 2011-2017. The data used in this research is panel data, namely the number of labor absorption in regencies / cities in Bali Province in 2011-2017. This study uses a panel data regression analysis tool as a method of calculating labor absorption in the regencies / cities of Bali Province 2011-2017. Based on the regression results, it is shown that the significant variables are the variables of the number of hotels and the minimum wage, while the variables of the number of restaurants and the number of travel agents do not significantly affect the absorption of labor in the Regency / City of Bali Province.

**Keywords: Labor Absorption in the Tourism Sector, Number of Hotels, Number of Restaurants, Minimum Wage and Number of Travel Agents.**



STATE ISLAMIC UNIVERSITY  
SUNAN KALIJAGA  
YOGYAKARTA

# **BAB I**

## **PENDAHULUAN**

### **A. Latar Belakang Masalah**

Indonesia merupakan negara berkembang dan memiliki jumlah penduduk yang setiap tahunnya mengalami peningkatan, hal ini menyebabkan kurangnya lapangan pekerjaan. Oleh karena itu, jika kesempatan kerja tidak diperluas maka hal ini akan menjadi masalah bagi kesejahteraan sosial dan pembangunan (Fitri 2018)

Menurut pandangan Heriawan (2002) yang dikutip oleh Akuino (2013), dalam perekonomian Indonesia pariwisata juga memainkan peran penting, bukan hanya menjadi penyumbang sumber devisa, tetapi juga sebagai platform untuk menciptakan lapangan kerja dan peluang usaha. Untuk menambah kesejahteraan masyarakat, peningkatan pariwisata diperlukan untuk terus dilanjutkan dan diperkuat dengan memperluas dan memanfaatkan sumber daya dan potensi pariwisata negara, diharapkan bisa mendorong dan memajukan pembangunan sektor ekonomi lainnya. Di beberapa negara yang telah mengembangkan sektor pariwisata berskala internasional ini telah memberikan dampak penting bagi terciptanya lapangan kerja dan pembentukan pariwisata seperti usaha akomodasi, klub, restoran, taksi dan usaha kerajinan souvenir (Utama, 2017).

Sektor pariwisata yang salah satunya terbentuk dari beberapa sektor yaitu sektor perdagangan, perhotelan, dan restoran. Sektor-sektor ini dapat

mengurangi tingkat kemiskinan dan pengangguran yang merupakan salah satu masalah terbesar di Indonesia. (Akuino, 2013) Indonesia juga mempunyai daya tarik sendiri di bidang pariwisata seperti keragaman flora dan fauna, keindahan alam serta berbagai macam objek wisata alam yang ada yang menjadi modal utama untuk menarik wisatawan untuk datang. Hal ini yang menyebabkan faktor pariwisata memiliki potensi untuk menciptakan lapangan pekerjaan yang lebih besar. pariwisata merupakan integrasi dari beberapa kawasan bisnis, yang secara efektif menciptakan produk dan jasa yang dibutuhkan wisatawan secara langsung maupun tidak langsung selama berkunjung.

Dari data Badan Pusat Statistik Indonesia tahun 2017 menunjukkan bahwa, 10 provinsi yang paling banyak dikunjungi wisatawan adalah Bali dengan total wisatawan mancanegara 5.697.739 dan wisatawan domestic 8.735.633 orang, kemudian disusul Jakarta, Surabaya, Medan, Bandung, Yogyakarta, Lombok, Sulawesi Utara, Sumatra barat dan Riau.

Provinsi Bali terkenal dengan potensinya yang sangat besar yang menjadi pemicu bagi wisatawan lokal maupun mancanegara. Pesona pulau Bali membedakannya dari daerah lain di Indonesia. Di pulau Bali sendiri beragam jenis tempat rekreasi yang tersedia mulai dari pantai, persawahan kawasan hutan, danau, gunung merapi, air terjun dan kawasan wisata buatan (seperti desa wisata ), ini juga dikenal di dunia. (Statistik, 2011-2017)

**Tabel 1.1**  
**JUMLAH WISATAWAN MANCANEGARA DAN DOMESTIK DARI**  
**TAHUN 2011-2017 DI PROVINSI BALI.**

<b>Tahun</b>	<b>Wisatawan Mancanegara</b>	<b>WISATAWAN DOMESTIK</b>
2011	2.826.709	5.675.121
2012	2.949.332	6.063.558
2013	3.278.598	6.976.536
2014	3.766.638	6.394.307
2015	4.001.835	7.147.100
2016	4.927.937	8.643.680
2017	5.697.739	8.735.633

Sumber : BPS Provinsi Bali<sup>1</sup>

Dapat dilihat dari tabel diatas bahwa jumlah wisatawan mancanegara mengalami peningkatan setiap tahunnya, sedangkan wisatawan domestik mengalami fluktuasi. wisatawan yang paling banyak datang ke Provinsi Bali berasal dari wisatawan domestik. Jumlah wisatawan pada tahun 2016 mengalami peningkatan yang cukup signifikan, dan pada tahun tersebut jumlah turis domestik maupun mancanegara mengalami peningkatan yang cukup tinggi. Jumlah wisatawan yang semakin meningkat menyebabkan banyaknya dibangun sarana dan prasarana di Bali untuk menunjang sektor pariwisata. Pembangunan ini dapat menciptakan lapangan pekerjaan baru. Jumlah wisatawan juga bisa menentukan besarnya penyerapan tenaga kerja di Provinsi Bali.

Banyaknya hotel yang tersedia merupakan salah satu hal yang menunjang sektor pariwisata. Menurut Gaffar (2007) hotel merupakan suatu

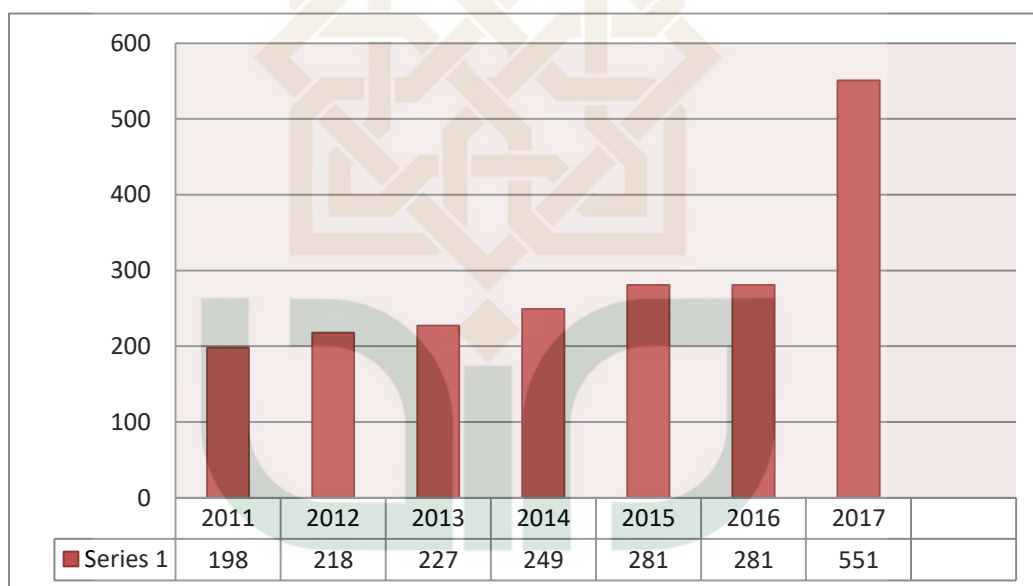
<sup>1</sup> <https://bali.bps.go.id/>. Diakses pada minggu, 17 November 2019. Pukul 10.00



jenis akomodasi yang menyediakan fasilitas dan pelayanan seperti penginapan, catering, dan pelayanan publik lainnya, pelayanan ini dikelola secara profesional. Hotel itu sendiri adalah salah satu bagian terpenting dari industri pariwisata, di Bali banyak tersedia hotel dari hotel bintang 1 sampai hotel yang berbintang 5.

**GAMBAR 1.1**

**Jumlah Hotel di Bali Tahun 2011-2017**



Sumber: BPS Provinsi Bali Diolah<sup>2</sup>

Berdasarkan Badan Pusat Statistik (BPS) Jumlah hotel yang ada di Bali setiap tahunnya selalu meningkat, hal ini disebabkan oleh jumlah wisatawan yang tiap tahunnya melonjak tinggi, pembangunan hotel yang paling banyak terjadi ditahun 2017 yaitu sebesar 551 unit hotel yang berarti telah terjadi penambahan 270 unit hotel ,selama kurun waktu 2 tahun.

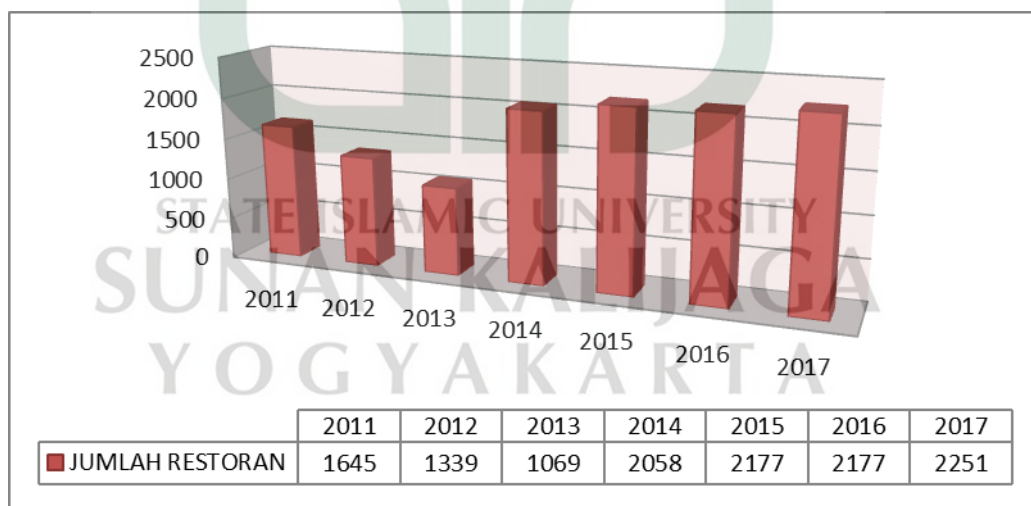
<sup>2</sup> <https://bali.bps.go.id/>. Diakses pada minggu, 17 November 2019. Pukul 10.15.

Penambahan hotel yang cukup tinggi tersebut membuka lowongan pekerjaan yang sangat tinggi sehingga banyak menyerap tenaga kerja.

Selain hotel, restoran juga merupakan salah satu aspek yang mendorong penyerapan tenaga kerja di bagian pariwisata, apabila banyaknya restoran tidak memadai maka sektor pariwisata tidak dapat berkembang dengan baik. Apabila sulit untuk menemukan restoran maka wisatawan akan berfikir untuk melakukan perjalanan wisata di daerah tersebut. Menurut Arief (2005: 31) restoran adalah industri yang tidak terbatas, yaitu industri yang menyediakan makanan dan minuman untuk semua orang yang jauh dari rumahnya, dan yang dekat dari rumah.

**Gambar 1.2**

**Jumlah Restoran Di Bali Pada Tahun 2011- 2017**



Sumber: Provinsi Bali Dalam Angka Diolah<sup>3</sup>

Jumlah restoran dari tahun 2011-2017 mengalami fluktuasi, pada tahun 2013 jumlah restoran yang ada di Bali mengalami penurunan yang

<sup>3</sup> <https://bali.bps.go.id/>. Diakses pada minggu, 17 November 2019. Pukul 10.30.

sangat signifikan dari tahun sebelumnya. Sedangkan jumlah restoran yang paling banyak terjadi pada tahun 2017 yaitu sebanyak 2251 restoran. Kenaikan jumlah restoran ini disebabkan karena para investor merasa bahwa investasi dalam bidang ini merupakan salah satu bentuk investasi yang menjanjikan, hal ini bisa dilihat dari jumlah wisatawan yang semakin tinggi setiap tahunnya.

Selain hotel dan restoran biro perjalanan merupakan salah satu faktor terpenting dalam industri pariwisata, biro perjalanan adalah perusahaan yang menyelenggarakan trip wisata dan jasa lain yang berkaitan dengan penyelenggaraan trip wisata dari dalam dan luar negeri begitu pula sebaliknya. Usaha biro perjalanan wisata mencakup penyediaam, perencanaan perjalanan (termasuk organisasi perjalanan keagamaan)

**Tabel 1.2**

**Jumlah Biro Perjalanan Wisata di Provinsi Bali**

<b>Tahun</b>	<b>Jumlah Biro Perjalanan Wisata</b>
2011	301
2012	315
2013	359
2014	388
2015	367
2016	371
2017	402

Sumber: Provinsi Bali Dalam Angka<sup>4</sup>

Upah adalah salah satu faktor penting yang mendorong tenaga kerja. Ini karena upah mempengaruhi permintaan dan penawaran tenaga kerja.

<sup>4 4</sup> <https://bali.bps.go.id/>. Diakses pada minggu, 17 November 2019. Pukul 10.30.

Kenaikan upah bisa menjadi indeks permintaan terhadap tenaga kerja. Di sektor ekonomi Pertumbuhan upah minimum Provinsi Bali juga menjadi sesuatu yang menjanjikan bagi para pencari kerja di Provinsi Bali. (Wijaya, 2014)

**Tabel 1.3**

**Tabel Upah Minimum Provinsi Bali 2011-2017**

<b>Tahun</b>	<b>UMR Provinsi Bali</b>
2011	890.000
2012	967.500
2013	1.181.000
2014	1.542.600
2015	1.621.172
2016	1.807.600
2017	1.956.727

Sumber: BPS Indonesia <sup>5</sup>

Upah minimum provinsi Bali terus mengalami kenaikan disetiap tahunnya, hal ini dapat menarik masyarakat untuk mencari pekerjaan. Dengan meningkatnya upah dapat meningkatkan kesejahteraan para pekerja.

Ghani Sanubar, Wahyu Hidayat dan Hendra Kusuma (2017) dalam penelitian mereka yang menggunakan analisis regresi linear berganda memperoleh hasil yang membuktikan jika variabel jumlah hotel, jumlah kamar, jumlah wisatawan dalam negeri, wisatawan mancanegara, dan jumlah upah minimum kabupaten secara bersama-sama berpengaruh positif dan signifikan terhadap penyerapan tenaga kerja sektor perhotelan.

Shifa Annisa Bella (2018) dalam penelitiannya yang berjudul Analisis Penyerapan Tenaga Kerja Kabupaten/Kota diProvinsi Jawa Tengah Tahun

<sup>5</sup> <https://www.bps.go.id/>. Diakses pada minggu, 17 November 2019. Pukul 11.30.

2010-2016 dengan menggunakan analisis regresi linear berganda memperoleh hasil yang menunjukkan bahwa Indeks pembangunan manusia (IPM) tidak relevan terhadap penyerapan tenaga kerja di Jawa Tengah. Sedangkan faktor angkatan kerja berdampak positif dan relevan akan penyerapan tenaga kerja di Provinsi Jawa Tengah. Variabel inflasi berdampak negatif dan relevan akan penyerapan tenaga kerja di Jawa Tengah. Serta faktor upah minum Kabupaten berdampak signifikan dan berpengaruh negatif akan penyerapan tenaga kerja di Provinsi Jawa Tengah.

Romi Putra Saroji (2017) dalam penelitiannya Dampak Industri Pariwisata Terhadap Penyerapan Tenaga Kerja Ditinjau Dari Perspektif Ekonomi Islam, yang menggunakan analisis Regresi Berganda menunjukkan bahwa adanya penyerapan tenaga kerja yang disebabkan oleh variabel hotel, restoran dan biro perjalanan wisata. Hal ini terlihat dari terus bertambahnya jumlah pekerja di bidang-bidang tersebut dari tahun 2010-2015. Pendukung pembangunan pariwisata seperti hotel dan restoran didasarkan pada pariwisata syariah karena tidak semua berbentuk hotel syariah, atau tidak semua makanan yang berlabel halal dan dapat membuat ragu wisatawan.

Dari uraian latar belakang tersebut penyusun tertarik untuk melakukan penelitian yang lebih mendalam tentang penyerapan tenaga kerja. Dengan penelitian yang berjudul **“Pengaruh Sektor Pariwisata Terhadap Penyerapan Tenaga Kerja (SubSektor Perdagangan, Hotel Dan Restoran) Di Provinsi Bali Pada Tahun 2011-2017”**

## **B. Rumusan Masalah**

Dari uraian latar belakang maka rumusan masalah yang akan dibahas di penelitian ini yaitu:

1. Apakah jumlah hotel mempengaruhi penyerapan tenaga kerja di Provinsi Bali?
2. Apakah jumlah restoran mempengaruhi penyerapan tenaga kerja di Provinsi Bali ?
3. Apakah Upah Minimum mempengaruhi penyerapan tenaga kerja di Provinsi Bali?
4. Apakah Biro perjalanan wisata mempengaruhi penyerapan tenaga kerja di Provinsi Bali?

## **C. Tujuan Penelitian**

Berdasarkan rumusan masalah yang telah diuraikan, maka penelitian ini bertujuan untuk:

1. Menentukan dampak jumlah hotel atas penyerapan tenaga kerja di Kabupaten/Kota Provinsi Bali tahun 2011 - 2017
2. Menentukan dampak pengaruh jumlah restoran atas penyerapan tenaga kerja di Kabupaten/Kota Provinsi Bali tahun 2011 - 2017
3. Menentukan dampak pengaruh jumlah upah minimum atas penyerapan tenaga kerja di Kabupaten/Kota Provinsi Bali tahun 2011 - 2017
4. Menentukan dampak pengaruh Biro perjalanan wisata atas penyerapan tenaga kerja di Kabupaten/Kota Provinsi Bali tahun 2011 - 2017



#### **D. Manfaat Penelitian**

manfaat yang diharapkan dari penelitian ini adalah sebagai berikut:

##### 1. Bagi Penulis

Diharapkan penelitian ini dapat menambah wawasan penulis tentang faktor apa saja yang dapat mempengaruhi penyerapan tenaga kerja khususnya di sektor pariwisata Bali.

##### 2. Bagi Akademisi

Diharapkan dengan adanya penelitian ini dapat menambah literatur dalam bidang perekonomian dan menjadi referensi untuk penelitian lebih lanjut tentang topik penelitian yang sama yakni penyerapan tenaga kerja.

##### 3. Bagi Praktisi

Penelitian ini diharapkan dapat memberikan pengarahannya dan informasi bagi para praktisi yang bertanggung jawab dalam pengambilan hasil pertimbangan serta merumuskan kebijakan untuk meningkatkan pertumbuhan dan pembangunan ekonomi.

#### **E. Sistematika Pembahasan**

##### Bab I: Pendahuluan

latar belakang masalah yang dijelaskan dalam bab ini yaitu tentang penyerapan tenaga kerja, rumusan masalah sebagai inti permasalahan yang dicari penyelesaiannya dalam penelitian ini, maksud dan manfaat serta sistematika menjadi pedoman dalam penelitian ini.

##### Bab II: Landasan Teori

Dalam bab ini membahas akan ulasan teori beserta telaah pustaka berdasarkan penelitian lainnya yang memiliki topik yang sama. Lalu dilanjutkan oleh hipotesis yang merupakan dugaan sementara dari rumusan masalah, dan untuk menjelaskan secara teruji hubungan variabel yang akan diuji maka dibuatlah kerangka pikiran.

#### Bab III: Metode Penelitian

Dalam bab ini menjelaskan variabel yang terkait dan cara bagaimana penelitian ini dilaksanakan dan menjelaskan tentang rancangan atau desain penelitian, jenis serta sumber data penelitian, variabel penelitian, metode pengumpulan data dan metode analisis data.

#### Bab IV: Hasil Analisis Data dan Pembahasan

Hasil penelitian diuraikan dalam bab ini dengan cara dijabarkan atau deskriptif dan interpretasi dari hasil yang didapatkan dalam penelitian. Rumusan masalah akan menjawab pertanyaan pada bab ini.

#### Bab V: Penutup

Penutup merupakan akhir yang mengandung rangkuman dari hasil penelitian yang dilakukan, pada bab ini juga terdapat masukan kepada seluruh pihak yang bersangkutan dalam penelitian ini.

## BAB V

### PENUTUP

#### A. Kesimpulan

Kesimpulan yang dapat ditarik dari analisis dan pembahasan pada bab 4 adalah:

1. Variabel jumlah hotel, jumlah restoran, upah minimum serta jumlah biro perjalanan wisata secara simultan berpengaruh pada jumlah penyerapan tenaga kerja sektor pariwisata di Kabupaten/Kota di Provinsi Bali pada tahun 2011 – 2017.
2. Variabel jumlah hotel berhubungan positif signifikansi pada terhadap jumlah penyerapan tenaga kerja sektor pariwisata di Kabupaten/Kota di Provinsi Bali pada tahun 2011 – 2017. Dengan demikian, apabila jumlah hotel mengalami peningkatan, maka jumlah tenaga kerja yang terserap juga mengalami peningkatan, sebaliknya jika jumlah hotel menurun maka jumlah penyerapan tenaga kerja juga menurun.
3. Variabel jumlah restoran tidak signifikan pada jumlah penyerapan tenaga kerja sektor pariwisata di Kabupaten/Kota di Provinsi Bali pada tahun 2011 – 2017. Ini berarti bahwa jumlah restoran tidak terlalu memberi dampak terhadap penyerapan tenaga kerja.
4. Variabel upah minimum berhubungan positif signifikan terhadap jumlah penyerapan tenaga kerja sektor pariwisata di Kabupaten/Kota di Provinsi Bali pada tahun 2011 – 2017. Dengan

demikian, apabila upah minimum mengalami peningkatan, maka jumlah tenaga kerja yang terserap juga mengalami peningkatan, sebaliknya jika upah minimum menurun maka jumlah penyerapan tenaga kerja juga menurun.

5. Variabel jumlah biro perjalanan wisata tidak berpengaruh terhadap jumlah penyerapan tenaga kerja sektor pariwisata di Kabupaten/Kota di Provinsi Bali pada tahun 2011 – 2017. Ini berarti bahwa jumlah biro perjalanan wisata tidak terlalu memberi dampak terhadap penyerapan tenaga kerja

## **B. Saran**

Penelitian ini menganalisis tentang faktor-faktor yang mempengaruhi penyerapan tenaga kerja di Kabupaten/Kota Provinsi Bali pada tahun 2011 – 2017. Penelitian ini belum sebelumnya sempurna karena dalam penelitian ini belum sepenuhnya dapat menggambarkan bagaimana kondisi yang sebenarnya. Berikut beberapa saran yang dapat dilakukan untuk pemerintah dan penelitian selanjutnya :

1. Bagi pemerintah

Diharapkan agar pemerintah daerah memperhatikan dan meningkatkan pembinaan kemampuan tenaga pariwisata khususnya hotel dan restoran serta sector pariwisata lainnya agar dapat memberikan pelayanan yang lebih baik. Dengan pemerataan pembangunan infrastruktur sektor pariwisata di Kabupaten/Kota

Bali maka akan dapat berkembang serta menciptakan lapangan pekerjaan yang lebih luas.

## 2. Bagi peneliti

Bagi peneliti selanjutnya untuk memperbarui tahun penelitian dan juga menambah variabel penelitian yang digunakan, dengan demikian mampu memberikan gambaran kondisi kesempatan penyerapan tenaga kerja yang diserap oleh faktor sektor pariwisata secara luas.

## Daftar Pustaka

- Akuino, C. (2013). Analisis Penyerapan Tenaga Kerja Sektor Pariwisata ) Sektor Perdagangan, Hotel dan Restoran) Di Kota Batu. *Jurnal Ekonomi Pembangunan Vol 11(02)*, 2.
- Andi Wijaya, d. (2014). Analisis faktor-faktor yang mempengaruhi penyerapan tenaga kerja di Provinsi Riau. *Jom Vekon No 1(02)*, 6.
- Bafadhal, A. S. (201). *Perencanaan Bisnis Pariwisata (Pendekatan Lean Planning)*. Malang: UB Press.
- Bella, S. A. (2018). Analisis Penyerapan Tenaga Kerja Kabupaten/Kota di Provinsi Jawa Tengah Tahun 2010-2016 . *Jurnal Publikasi Fakultas Ekonomi Universitas Islam Indonesia*.
- dkk, G. S. (2017). Pengaruh Potensi Pariwisata Terhadap Penyerapan Tenaga Kerja Sektor Perhotelan Di 9 Kabupaten/ Kota Jawa Timur Tahun 2012-2015 . *Jurnal Ekonomi Vol1(03)*, 1.
- Ghozali, I. (2009). *Ekonmetrika: Teori , Konsep dan Aplikasi dengan SPSS 17*. Semarang: Universitas Diponegoro.
- Hayes, J. D. (2006). *Restaurant Operations Management: Princpels and Practices*. Person Prentice Hall.
- Ivani Palvic, M. S. (n.d.). Impact Of Tourism On The Employment In Croatia. *Business Management and Marketing University of Dubrovnik Lapasdka obala*.
- Kuncoro. (2002). *Manajemen perbankan, Teori dan aplikasi* . Jakarta: PT. Indeks Kelompo Gramedia.
- Ni Made SriYundari Paramacintya, M. K. (2018). Pengaruh Jumlah Biro Perjalanan Wisata Dan Pajak Hotel Restoran Terhadap Pendapatan Asli Daerah Kabupaten Badung. *E-Jurnal Ekoomi Pembangunan Universitas Udayana Vol.7, No 1*, 203.
- Maysitho. (2016). Penyerapan Tenaga Keja Pada Industri di Provinsi Lampung. *Skripsi Fakultas Ekonomi dan Bisnis Universitas Lampung*
- P, T. &. (2001). *Ekonomi Untuk Negara Berkembang*. Jakarta: Bumi Aksara.
- Pujoalwanto, B. (2014). *Perekonomian Indonesia Tinjauan Historis, Teoritis Dan Empiris* . Yogyakarta: Graha Ilmu.
- Putri, E. D. (2018). *Pengantar Akomodasi Dan Restoran*. Yogyakarta: Deepublish.



- Ratih, I. A. (2017). Pengaruh Kunjungan Wisatawan, Tingkat Hunian Hotel, Pengeluaran Wisatawan Terhadap Penyerapan Tenaga Kerja Dan Pertumbuhan Ekonomi Di Provinsi Bali. *E-Jurnal Ekonomi Pembangunan Universitas Udayana Vol 6(02)*.
- Reta Condel, d. (2016). The Analysis Of The Human Resources Involved In The Roural Tourism In Romania. *Scientific Papers Series Management, Economic Enginering In Agriculture and Rural Development Vo. 16, Issue 2*.
- Saroji, R. P. (2017). Dampak Industri Pariwisata Terhadap Peneyrapan Tenaga Kerja Ditinjau Dari Perpektif Ekonomi Islam. *Jurnal Ekonomi dan Bisnis Islam Vol 4(01)*, 3.
- Sholeh, M. (2007). PERMINTAAN DAN PENAWARAN TENAGA KERJA SERTA UPAH : Teori serta beberapa potrenya di Indonesia. *Jurnal ekonomi dab pendidikan vol 4(01)*, 69.
- Sudarsono dkk, 1998. *Ekonomi Sumber Daya Manusia*, Kurnia Jakarta, Universitas Terbuka Jakarat
- Suparno, R. H. (2017). Peranan Sektor Industri Terhadap Peneyrapan Tenaga Kerja Di Kota Surabaya. *Jurnal Ekonomi & Bisnis Vol 2(01)*, 327-328.
- Tradena, D. (2017). Penagruh Industri Pariwisata Terhadap Penyerapan Tenaga Kerja Ditinjau Dari Perspektif Ekonomi Islam. *Skripsi Fakultas Ekonomi Dan Bisnis Islam Universitas Islam Negeri Raden Intan Lampung*.
- Utama, I. G. (2014). *Pengantar Indutri Pariwisata Tantangan Peluang dan Bisnis Kreatif*. Yogyakarta: Deepublish.
- Utama, I. G. (2017). *Pemasaran Pariwisata*. Yogyakarta: Andi.
- Wardianto, W. I. (2009). Beberapa Faktor Yang Mempengaruhi Peneyrapan Tenaga Kerja Pada Hotel Berbintang Lima Di Surabaya. *Skripsi Fakultas Ekonomi Universitas Pemabangunan Nasional "VETERAN"*.
- Yulianti, S. (2017). Peneyrapan Tenaga Kerja di DKI Jakarat Tahun 2009-2015. *Skripsi Fakultas Ekonomi Universitas Islam Indonesia Yogyakarta*.
- Badan Pusat Statistik (2010-2017). Bali Dalam Angka 2010-2017, Provinsi Bali. Diakses 17 November 2019 , dari <https://bali.bps.go.id/>
- Undang-Undang Republik Indonesia Nomor 13 Tahun 2003 Bab 1 Pasal 1 Ayat 2 tentang Ketenagakerjaan. <https://luk.staff.ugm.ac.id/atur/tk/UU132003Ketenagakerjaan.pdf>. Diakses Diakses pada minggu, 15 Desember 2019. Pukul 21.00 WIB.
- <https://bali.bps.go.id/publication/2011/02/21/b4683026c39256af4dd08cf8/provinsi-bali-dalam-angka-2010.html>. Diakses pada 17 November 201. Pukul 10.00 WIB



<https://bali.bps.go.id/publication/2015/10/31/e8d7a8fc79d7ed5e0d1f8ce0/bali-dalam-angka-2015.html>. Diakses pada 17 November 201. Pukul 10.00 WIB

<https://bali.bps.go.id/publication/2018/08/16/9c43969415935571f5436925/provinsi-bali-dalam-angka-2018.html>. Diakses pada 17 November 201. Pukul 10.00 WIB

<https://www.bps.go.id/>. Diakses pada 17 November 201. Pukul 10.00 WIB



## Lampiran

### Lampiran 1: Data Penelitian

Kabupaten/Kota	tahun	penyerapan tenaga kerja	Hotel ( Unit)	restoran dan rumah mkan (Unit)	Upah Minimum (Rp)	Biro Perjalanan Wisata (Unit)
Jembarana	2011	38.210	2	136	927.500	0
Jembarana	2012	37.490	2	136	1.000.000	0
Jembarana	2013	28.840	2	136	1.212.500	0
Jembarana	2014	31.989	2	76	1.542.600	0
Jembarana	2015	41.034	3	76	1.662.500	0
Jembarana	2016	41.034	3	76	1.662.500	0
Jembarana	2017	44.012	5	76	2.006.617	0
Tabanan	2011	53.915	3	39	910.000	2
Tabanan	2012	55.167	3	40	1.005.000	3
Tabanan	2013	50.263	2	40	1.250.000	3
Tabanan	2014	57.763	2	32	1.542.600	3
Tabanan	2015	71.193	3	32	1.706.700	3
Tabanan	2016	71.193	3	32	2.124.075	3
Tabanan	2017	760.093	5	40	2.999.311	3
Badung	2011	98.046	128	652	1.221.000	105
Badung	2012	94.520	140	623	1.290.000	116
Badung	2013	106.252	146	96	1.401.000	117
Badung	2014	115.686	164	833	1.728.000	137
Badung	2015	141.975	183	825	1.905.000	130
Badung	2016	130.926	183	823	2.124.075	132
Badung	2017	140.335	443	823	2.299.311	135
Gianyar	2011	86.946	13	242	1.003.625	14
Gianyar	2012	91.681	18	238	1.104.000	15
Gianyar	2013	82.862	18	378	1.230.000	17
Gianyar	2014	76.346	22	405	1.543.000	21
Gianyar	2015	100.304	25	504	1.707.750	19
Gianyar	2016	95.836	25	504	1.904.141	20
Gianyar	2017	97.857	24	505	2.061.233	20
Klungkung	2011	22.347	3	39	927.000	0
Klungkung	2012	24.615	4	39	995.000	0
Klungkung	2013	25.470	7	31	1.190.000	0
Klungkung	2014	25.738	5	31	1.545.000	1
Klungkung	2015	29.211	6	31	1.650.000	1

Klungkung	2016	30.951	6	31	1.808.530	1
Klungkung	2017	31.923	3	31	1.991.529	1
Bangli	2011	14.991	0	39	893.000	1
Bangli	2012	21.125	0	9	970.000	1
Bangli	2013	20.186	0	17	1.182.000	1
Bangli	2014	18.899	0	17	1.542.500	1
Bangli	2015	24.742	0	17	1.622.000	1
Bangli	2016	21.721	0	22	1.808.530	1
Bangli	2017	19.273	0	30	1.957.734	1
Karangasem	2011	37.424	8	95	953.750	1
Karangasem	2012	49.641	8	95	1.039.600	1
Karangasem	2013	45.108	7	246	1.195.000	1
Karangasem	2014	48.362	7	70	1.542.600	1
Karangasem	2015	45.382	8	70	1.700.000	1
Karangasem	2016	47.938	8	118	1.895.500	1
Karangasem	2017	54.425	8	118	2.051.879	1
Buleleng	2011	86.360	14	53	895.000	0
Buleleng	2012	89.363	14	53	975.000	0
Buleleng	2013	96.114	14	53	1.200.000	0
Buleleng	2014	88.324	14	145	1.542.600	1
Buleleng	2015	93.495	17	173	1.650.000	1
Buleleng	2016	94.851	17	173	1.839.750	1
Buleleng	2017	96.398	17	173	1.991.529	1
Denpasar	2011	149.605	27	377	1.191.500	193
Denpasar	2012	167.213	29	76	1.259.000	146
Denpasar	2013	170.855	31	72	1.358.000	220
Denpasar	2014	195.205	33	499	1.656.900	223
Denpasar	2015	220.739	36	449	1.800.000	211
Denpasar	2016	214.912	36	438	2.007.000	212
Denpasar	2017	212.632	46	173	2.173.000	240

YOGYAKARTA

## Lampiran 2: Statistik Deskriptif

	Y	X1_HOTEL	X2_RESTORAN	X3_UMR	X4_BIOPERJALANAN01
Mean	86941.37	31.82540	198.7460	1524992.	39.44444
Median	57763.00	8.000000	76.00000	1542600.	1.000000
Maximum	760093.0	443.0000	833.0000	2999311.	240.0000
Minimum	14991.00	0.000000	9.000000	893000.0	0.000000
Std. Dev.	100977.4	69.26400	234.4829	439488.4	71.57441
Skewness	4.886900	3.989138	1.498320	0.516330	1.650639
Kurtosis	32.58923	21.61089	4.121595	3.299181	4.215788
Jarque-Bera	2549.005	1076.297	26.87428	3.034225	32.48852
Probability	0.000000	0.000000	0.000001	0.219344	0.000000
Sum	5477306.	2005.000	12521.00	96074469	2485.000
Sum Sq. Dev.	6.32E+11	297445.1	3408898.	1.20E+13	317619.6
Observations	63	63	63	63	63

## Lampiran 3: *Commont Effect Model*

Dependent Variable: Y  
 Method: Panel Least Squares  
 Date: 09/24/20 Time: 11:45  
 Sample: 2011 2017  
 Periods included: 7  
 Cross-sections included: 9  
 Total panel (balanced) observations: 63

Variable	Coefficient	Std. Error	t-Statistic	Prob.
C	21.79020	27.37673	0.795939	0.4293
X1_HOTEL	0.000251	8.25E-05	3.042055	0.0035
X2_RESTO	0.171305	0.153164	1.118440	0.2680
X3_UPM	0.122498	0.045430	2.696441	0.0092
X4_BIOPERJALANAN	-2.20E-05	1.95E-05	-1.131764	0.2624
R-squared	0.428786	Mean dependent var		39.44444
Adjusted R-squared	0.389392	S.D. dependent var		71.57441
S.E. of regression	55.92923	Akaike info criterion		10.96209
Sum squared resid	181428.6	Schwarz criterion		11.13218
Log likelihood	-340.3058	Hannan-Quinn criter.		11.02899
F-statistic	10.88455	Durbin-Watson stat		0.312080
Prob(F-statistic)	0.000001			

#### Lampiran 4: Fixed Effect Model

Dependent Variable: Y  
 Method: Panel Least Squares  
 Date: 09/22/20 Time: 11:26  
 Sample: 2011 2017  
 Periods included: 7  
 Cross-sections included: 9  
 Total panel (balanced) observations: 63

Variable	Coefficient	Std. Error	t-Statistic	Prob.
C	-51195.60	47414.29	-1.079750	0.2854
X1_HOTEL	-142.3688	309.9894	-0.459270	0.6480
X2_RESTO	-54.35346	97.81681	-0.555666	0.5809
X3_UPM	0.112416	0.025358	4.433151	0.0001
X4_BIOPERJALANAN	-494.4325	1071.870	-0.461280	0.6466

#### Effects Specification

Cross-section fixed (dummy variables)

R-squared	0.524661	Mean dependent var	85402.20
Adjusted R-squared	0.410579	S.D. dependent var	102013.7
S.E. of regression	78319.74	Akaike info criterion	25.55657
Sum squared resid	3.07E+11	Schwarz criterion	25.99881
Log likelihood	-792.0321	Hannan-Quinn criter.	25.73051
F-statistic	4.599003	Durbin-Watson stat	1.407947
Prob(F-statistic)	0.000057		

#### Lampiran 5: Random Effect Model

Dependent Variable: Y  
 Method: Panel EGLS (Cross-section random effects)  
 Date: 09/22/20 Time: 11:30  
 Sample: 2011 2017  
 Periods included: 7  
 Cross-sections included: 9  
 Total panel (balanced) observations: 63  
 Swamy and Arora estimator of component variances

Variable	Coefficient	Std. Error	t-Statistic	Prob.
C	-98933.71	36678.96	-2.697288	0.0091
X1_HOTEL	-163.6460	220.6458	-0.741668	0.4613
X2_RESTO	-17.24729	69.00753	-0.249933	0.8035
X3_UPM	0.112344	0.023713	4.737653	0.0000
X4_BIOPERJALANAN	548.8432	179.5212	3.057262	0.0034

#### Effects Specification

	S.D.	Rho
Cross-section random	10119.08	0.0164
Idiosyncratic random	78319.74	0.9836

Weighted Statistics

R-squared	0.377360	Mean dependent var	80811.13
Adjusted R-squared	0.334419	S.D. dependent var	100225.0
S.E. of regression	81766.71	Sum squared resid	3.88E+11
F-statistic	8.787930	Durbin-Watson stat	1.122937
Prob(F-statistic)	0.000013		

Unweighted Statistics

R-squared	0.386028	Mean dependent var	85402.20
Sum squared resid	3.96E+11	Durbin-Watson stat	1.099207

### Lampiran6: Hasil Uji Chow

Redundant Fixed Effects Tests  
Equation: Untitled  
Test cross-section fixed effects

Effects Test	Statistic	d.f.	Prob.
Cross-section F	1.822346	(8,50)	0.0948
Cross-section Chi-square	16.119350	8	0.0407

### Lampiran 7: Hasil Uji Hausman

Correlated Random Effects - Hausman Test  
Equation: Untitled  
Test cross-section random effects

Test Summary	Chi-Sq. Statistic	Chi-Sq. d.f.	Prob.
Cross-section random	9.217681	4	0.0559

Cross-section random effects test comparisons:

Variable	Fixed	Random	Var(Diff.)	Prob.
X1_HOTEL	-142.368776	-163.645964	47408.862879	0.9222
X2_RESTO	-54.353463	-17.247286	4806.088128	0.5925
X3_UPM	0.112416	0.112344	0.000081	0.9935
			1116677.1220	
X4_BIOPERJALANAN	-494.432464	548.843227	42	0.3235

## Lampiran 8: Uji Lagrange Multiplier

Lagrange Multiplier Tests for Random Effects

Null hypotheses: No effects

Alternative hypotheses: Two-sided (Breusch-Pagan) and one-sided (all others) alternatives

	Test Hypothesis		
	Cross-section	Time	Both
Breusch-Pagan	0.866982 (0.3518)	0.106242 (0.7445)	0.973224 (0.3239)
Honda	0.931119 (0.1759)	0.325948 (0.3722)	0.888881 (0.1870)
King-Wu	0.931119 (0.1759)	0.325948 (0.3722)	0.855954 (0.1960)
Standardized Honda	1.886567 (0.0296)	0.860695 (0.1947)	-1.626843 --
Standardized King-Wu	1.886567 (0.0296)	0.860695 (0.1947)	-1.645998 --
Gourierioux, et al.*	--	--	0.973224 ( $\geq 0.10$ )

\*Mixed chi-square asymptotic critical values:

1%	7.289
5%	4.321
10%	2.952

STATE ISLAMIC UNIVERSITY  
SUNAN KALIJAGA  
YOGYAKARTA



## Lampiran 9: *Curriculum Vitae*

### *CURRICULUM VITAE*

#### **Data Pribadi**

Nama : Miftahul Khairiyah

Jenis Kelamin : Perempuan


Tempat, tanggal lahir : Gunungsitoli, 21 Februari 1998

Agama : Islam

Alamat Rumah : Jl. Kampung Pasir Jorong Simpang Empat, Kecamatan Pasamaman, Kabupaten Pasaman Barat, Provinsi Sumatra Barat

No. HP : 082283384813

Email : [Miftahul\\_Khairiyah56@yahoo.com](mailto:Miftahul_Khairiyah56@yahoo.com)



#### **Riwayat Pendidikan**

1. TK ABA Gunungsitoli : 2003-2004
2. SD 01 Lembah Melintang, Ujung Gading : 2004-2010
3. SMP 01 Lembah Melintang, Ujung Gading : 2010-2013
4. SMA 01 Pasaman, Simpang Empat : 2013-2016
5. UIN Sunan Kalijaga Yogyakarta : 2016-2021

SUNAN KALIJAGA  
YOGYAKARTA