

**PENGARUH ZAKAT, JUMLAH PENDUDUK, KEMISKINAN, PAD,
BELANJA MODAL, DAN TINGKAT PENGANGGURAN TERHADAP
INDEKS PEMBANGUNAN MANUSIA DI INDONESIA TAHUN 2018-2020**



SKRIPSI

**DIAJUKAN KEPADA FAKULTAS EKONOMI DAN BISNIS ISLAM
UNIVERSITAS ISLAM NEGERI SUNAN KALIJAGA YOGYAKARTA
SEBAGAI SALAH SATU SYARAT MEMPEROLEH GELAR SARJANA
STRATA SATU DALAM ILMU EKONOMI ISLAM**

Disusun Oleh :

FARAH AMALIA

NIM. 16810072

Dosen Pembimbing :

Dr. ABDUL QOYUM, S.E.I., M.Sc.Fin.

NIP. 19850630 201503 1 007

**PROGRAM STUDI EKONOMI SYARI'AH
FAKULTAS EKONOMI DAN BISNIS ISLAM
UNIVERSITAS ISLAM NEGERI SUNAN KALIJAGA YOGYAKARTA**

2022

HALAMAN PENGESAHAN TUGAS AKHIR



KEMENTERIAN AGAMA
UNIVERSITAS ISLAM NEGERI SUNAN KALIJAGA
FAKULTAS EKONOMI DAN BISNIS ISLAM

Jl. Marsda Adisucipto Telp. (0274) 550821, 512474 Fax. (0274) 586117 Yogyakarta 55281

PENGESAHAN TUGAS AKHIR

Nomor : B-1556/Un.02/DEB/PP.00.9/12/2022

Tugas Akhir dengan judul : **PENGARUH ZAKAT, JUMLAH PENDUDUK, KEMISKINAN, PAD, BELANJA MODAL DAN TINGKAT PENGANGGURAN TERHADAP INDEKS PEMBANGUNAN MANUSIA DI INDONESIA TAHUN 2018-2020**

yang dipersiapkan dan disusun oleh:

Nama : FARAH AMALIA
Nomor Induk Mahasiswa : 16810072
Telah diujikan pada : Selasa, 06 Desember 2022
Nilai ujian Tugas Akhir : A-

dinyatakan telah diterima oleh Fakultas Ekonomi dan Bisnis Islam UIN Sunan Kalijaga Yogyakarta

TIM UJIAN TUGAS AKHIR



Ketua Sidang
Dr. Abdul Qoyum, S.E.I., M.Sc.Fin.
SIGNED

Valid ID: 63a7b9d79da29



Penguji I
Lailani Syarifah, M.A.
SIGNED

Valid ID: 6397480a9102



Penguji II
Anggari Marya Kresnowati, SE., ME
SIGNED

Valid ID: 63a7b538a214



Yogyakarta, 06 Desember 2022
UIN Sunan Kalijaga
Dekan Fakultas Ekonomi dan Bisnis Islam
Dr. Afdwaiza, S.Ag., M.Ag.
SIGNED

Valid ID: 63a51d39ca898

HALAMAN PERSETUJUAN SKRIPSI

Hal : Skripsi Saudari Farah Amalia

Kepada

Yth. Dekan Fakultas Ekonomi dan Bisnis Islam

UIN Sunan Kalijaga Yogyakarta

Di-Yogyakarta

Assalamu'alaikum Wr. Wb

Setelah membaca, meneliti, memberikan petunjuk dan mengoreksi serta mengadakan perbaikan seperlunya, maka kami selaku pembimbing berpendapat bahwa skripsi Saudari:

Nama : Farah Amalia

NIM : 16810072

Judul Skripsi : **“Pengaruh Zakat, Jumlah Penduduk, Kemiskinan, PAD, Belanja Modal, dan Tingkat Pengangguran terhadap IPM di Indonesia Tahun 2018-2020”**

Sudah dapat diajukan kembali kepada Fakultas Ekonomi dan Bisnis Islam Jurusan/Program Studi Ekonomi Syari'ah UIN Sunan Kalijaga Yogyakarta sebagai salah satu syarat untuk memperoleh gelar Sarjana Strata Satu dalam Ilmu Ekonomi Islam.

Dengan ini, kami mengharapkan agar skripsi saudara tersebut dapat segera dimunaqosyahkan. Atas perhatiannya kami ucapkan terima kasih.

Wassalamu'alaikum Wr. Wb

Yogyakarta, 28 November 2022

Pembimbing



Dr. Abdul Qoyum, S.E.I., M.Sc.Fin.
NIP. 19850630 201503 1 007

SURAT PERNYATAAN KEASLIAN

SURAT PERNYATAAN KEASLIAN

Assalamu'alaikum Wr. Wb

Saya yang bertanda tangan di bawah ini:

Nama : Farah Amalia

NIM : 16810072

Jurusan/Prodi : Ekonomi Syariah

Menyatakan bahwa skripsi yang berjudul **“Pengaruh Zakat, Jumlah Penduduk, Kemiskinan, PAD, Belanja Modal, dan Tingkat Pengangguran terhadap IPM di Indonesia Tahun 2018-2020”** adalah benar-benar merupakan hasil karya penyusun sendiri, bukan duplikasi atau saduran dari karya orang lain kecuali pada bagian yang telah dirujuk dan disebut dalam *body note* dan daftar pustaka. Apabila dilain waktu terbukti adanya penyimpangan dalam karya ini, maka tanggung jawab sepenuhnya ada pada penyusun.

Demikian surat pernyataan ini saya buat agar dapat dimaklumi.

Yogyakarta, 28 November 2022

Penyusun



Farah Amalia
NIM 16810072

STATE ISLAMIC UNIVERSITY
SUNAN KALIJAGA
YOGYAKARTA

HALAMAN PERSETUJUAN PUBLIKASI UNTUK KEPENTINGAN AKADEMIK

Sebagai sivitas akademika UIN Sunan Kalijaga Yogyakarta, Saya yang bertanda tangan di bawah ini:

Nama : Farah Amalia

NIM : 16810072

Program Studi : Ekonomi Syariah

Fakultas : Ekonomi dan Bisnis Islam

Jenis Karya : Skripsi

Demi pengembangan ilmu pengetahuan, menyetujui untuk memberikan kepada UIN Sunan Kalijaga Yogyakarta Hak Bebas Royalti Non eksklusif (*non-ekelusive royalty free right*) atas karya ilmiah saya yang berjudul:

“Pengaruh Zakat, Jumlah Penduduk, Kemiskinan, PAD, Belanja Modal, dan Tingkat Pengangguran terhadap IPM di Indonesia Tahun 2018-2020”

Beserta perangkat yang ada (jika diperlukan). Dengan Hak Bebas Royalti Non-Eksklusif ini, UIN Sunan Kalijaga Yogyakarta berhak menyimpan, mengalihmedia/formatkan, mengelola, dalam bentuk pangkalan data (*database*), merawat, dan mempublikasikan tugas akhir saya selama tetap mencantumkan nama saya sebagai penulis/penyusun dan sebagai pemilik Hak Cipta. Demikian pernyataan ini saya buat dengan sebenarnya.

Dibuat di Yogyakarta
Pada tanggal, 04 Agustus 2022
Yang menyatakan,



Farah Amalia
NIM.16810072

MOTTO

” __ واحسن كما احسن الله اليك __ ”

Dan berbuat baiklah (kepada orang lain) sebagaimana Allah telah

berbuat baik kepadamu

[Q.S Al-Qashah : 77]



HALAMAN PERSEMBAHAN

بِسْمِ اللَّهِ الرَّحْمَنِ الرَّحِيمِ

Puji syukur kehadiran Allah SWT dan shalawat serta salam selalu tercurahkan kepada Nabi Muhammad SAW

Skripsi ini saya persembahkan kepada:

Orang tua saya yang berada di rumah maupun di pesantren yang saya cintai dan hormati: Bapak Nur Jauzak, Ibu Sarjiati beserta Bapak KH. Ghufron Charis dan Ibu Ny. Warodah, terimakasih telah memberikan doa, cinta, dukungan, pengorbanan yang tiada tara dan henti. Hanya balasan doa yang dapat saya panjatkan, beserta beribu kata maaf atas segala sikap, tutur kata yang salah, dan ridho dari Bapak Ibu yang sangat saya harapkan

Serta almamaterku UIN Sunan Kalijaga Yogyakarta



PEDOMAN TRASLITERASI ARAB LATIN

Trasliterasi kata-kata Arab yang dipakai dalam penyusunan skripsi ini berpedoman pada Surat Keputusan Bersama Menteri Agama dan Menteri Pendidikan dan Kebudayaan Republik Indonesia Nomor: 158/1987 dan 0543b/U/987.

A. Konsonan Tunggal

Huruf Arab	Nama	Huruf Latin	Keterangan
ا	Alif	Tidak dilambngkan	tidak dilambangkan
ب	Bā'	B	Be
ت	Tā'	T	Te
ث	Śā'	ś	es (dengan titik di atas)
ج	Jīm	J	Je
ح	Ḥā'	ḥ	ha (dengan titik di bawah)
خ	Khā'	Kh	ka dan ha
د	Dāl	D	De
ذ	Ẓāl	Ẓ	zet (dengan titik di atas)
ر	Rā'	R	Er
ز	Zāi	Z	Zet
س	Sīn	S	Es
ش	Syīn	Sy	es dan ye
ص	Şād	ş	es (dengan titik di bawah)
ض	Dād	ḍ	de (dengan titik di bawah)
ط	Ṭā'	ṭ	te (dengan titik di bawah)
ظ	Zā'	ẓ	zet (dengan titik di bawah)
ع	'Ain	'	koma terbalik di atas
غ	Gain	G	ge
ف	Fā'	F	Ef
ق	Qāf	Q	qi

ك	Kāf	K	ka
ل	Lām	L	el
م	Mīm	M	em
ن	Nūn	N	En
و	Wāwu	W	W
ه	Hā'	H	Ha
ء	Hamzah	'	Apostrof
ي	Yā'	Y	Ye

B. Konsonan Rangkap karena Syaddah Ditulis Rangkap

متعددة	Ditulis	<i>Muta'addidah</i>
عدة	Ditulis	<i>'iddah</i>

C. Tā'Marbūṭah

Semua tā'marbūṭah ditulis dengan *h*, baik berada pada akhir kata tunggal ataupun berada di tengah penggabungan kata (kata yang diikuti oleh kata sandang "al"). Ketentuan ini tidak diperlukan pada kata-kata Arab yang sudah terserap dalam bahasa Indonesia, seperti shalat, zakat dan sebagainya kecuali dikehendaki kata aslinya.

حكمة	Ditulis	<i>Hikmah</i>
علة	Ditulis	<i>'illah</i>
كرامة الاعولياء	Ditulis	<i>Karamah al-auliya'</i>

D. Vokal Pendek dan Penerapan

--- َ ---	Fathah	Ditulis	A
--- ِ ---	Kasrah	Ditulis	I
--- ُ ---	Dammah	Ditulis	U
فعل	Fathah	Ditulis	<i>Fa'ala</i>

ذکر	Kasrah	Ditulis	<i>Zukira</i>
يذهب	Dammah	Ditulis	<i>Yazhabu</i>

E. Vokal Panjang

1. fathah + alif	Ditulis	<i>Ā</i>
جاهليہ	Ditulis	<i>jāhiliyyah</i>
2. fathah + yā' mati	Ditulis	<i>ā</i>
تَنَسَّى	Ditulis	<i>tansā</i>
3. kasrah + yā' mati	Ditulis	<i>ĩ</i>
كريم	Ditulis	<i>Karĩm</i>
4. Dammah + wāwu mati	Ditulis	<i>Ū</i>
فروض	Ditulis	<i>FarŪq</i>

F. Vokal Rangkap

1. fathah + yā' mati	Ditulis	<i>ai</i>
بينكم	Ditulis	<i>bainakum</i>
2. fathah + wāwu mati	Ditulis	<i>au</i>
قول	Ditulis	<i>qaul</i>

G. Vokal pendek yang berurutan dalam satu kata dipisahkan dengan Apostrof

أنتم	Ditulis	<i>a'antum</i>
أعدت	Ditulis	<i>u'iddat</i>
لئن شكرتم	Ditulis	<i>la'in syakartum</i>

H. Kata sandang Alif + Lam

1. Bila diikuti huruf *Qamariyyah* maka ditulis dengan menggunakan huruf awal "al"

القران	ditulis	<i>al-Qur'ān</i>
القياس	ditulis	<i>al-Qiyās</i>

2. Bila diikuti huruf *Syamsiyyah* ditulis sesuai dengan huruf pertama *Syamsiyyah* tersebut

السَّمَاء	Ditulis	<i>as-Samā</i>
الشَّمَش	Ditulis	<i>asy-Syams</i>

I. Penulisan kata-kata dalam rangkaian kalimat

Ditulis menurut penulisnya

ذَوِي الْفُرُوضِ	Ditulis	<i>żawi al-furūḍ</i>
أَهْلُ السُّنَّةِ	Ditulis	<i>ahl as-sunnah</i>

KATA PENGANTAR

Dengan menyebut nama Allah yang Maha Pengasih lagi Maha Penyayang, puji dan syukur penyusun ucapkan kepada Allah SWT, yang telah memberikan rahmat, taufiq, hidayah dan inayah-Nya sehingga penyusun dapat menyelesaikan skripsi yang berjudul **“Pengaruh Zakat, Jumlah Penduduk, Kemiskinan, PAD, Belanja Modal, dan Tingkat Pengangguran terhadap IPM di Indonesia Tahun 2018-2020”**. Sholawat serta salam selalu tercurah kepada Nabi Muhammad SAW, keluarga, sahabat, dan seluruh umatnya.

Skripsi ini disusun dalam rangka memenuhi salah satu syarat untuk mencapai Strata 1 Program Studi Ekonomi Syariah pada Fakultas Ekonomi dan Bisnis Islam UIN Sunan Kalijaga Yogyakarta. Tersusunya skripsi ini tentunya tidak lepas dari dukungan dan bantuan berbagai pihak. Oleh karenanya dalam kesempatan ini, sudah sepatutnya penyusun menyampaikan banyak terimakasih kepada:

1. Bapak Prof. Dr. Phil. Al Makin, S.Ag., M.A, selaku Rektor UIN Sunan Kalijaga Yogyakarta.
2. Bapak Dr. Afdawaiza, M.Ag, selaku Dekan Fakultas Ekonomi dan Bisnis Islam UIN Sunan Kalijaga Yogyakarta.
3. Bapak Dr. Abdul Qoyum, S.E.I., M.Sc.Fin, selaku Ketua Prodi Ekonomi Syariah Fakultas Ekonomi dan Bisnis Islam UIN Sunan Kalijaga Yogyakarta sekaligus Dosen Pembimbing Skripsi yang senantiasa mengarahkan dan membimbing dari awal hingga penulisan skripsi ini selesai.
4. Bapak Achmad Nurdany, S.E.I., S.E., M.E.K, selaku Dosen Penasihat Akademik yang senantiasa mengarahkan dan menasihati penulis dari awal perkuliahan hingga sekarang.
5. Seluruh Dosen Fakultas Ekonomi dan Bisnis Islam UIN Sunan Kalijaga Yogyakarta yang telah memberikan ilmu serta pengalaman pengetahuannya kepada penulis selama masa perkuliahan.

6. Kedua orangtua saya Bapak Nurjauzak dan Ibu Sarjiati yang senantiasa memberikan doa dan dukungan yang tiada henti. Semoga Allah melimpahkan rahmad dan kasih sayang terbesarnya untuk bapak dan ibu.
7. Bapak K.H Ghufron Charis dan Ibu Ny. Warodah selaku pengasuh Pondok Pesantren Darul Qur'an Al-Imam Yogyakarta yang tak henti-hentinya menasehati, membimbing, dan mendoakan santri-santrinya.
8. Teman-teman santri PPDQ Al-Imam khususnya Kun, Ati, Bucin, Nila, Ikha, Uus, Nurul, Dian, Esmā, Arum terimakasih untuk support hingga skripsi ini selesai.
9. Teman-teman KMNU UIN Sunan Kalijaga terkhusus untuk Mas Mahmud selaku ketua umum 2018/2019 dan Devisi Kajian dan Dakwah Habib, Nora, Uyyun, Nisa terimakasih dukungan, bantuan, serta pengalaman organisasi yang sangat berkesan dan bermanfaat.
10. Keluarga besar prodi Ekonomi Syariah angkatan 2016 yang tidak dapat disebutkan satu persatu, terimakasih atas kebersamaan selama masa perkuliahan.
11. Semua pihak yang telah membantu penulis dalam menyusun skripsi serta dalam menempuh studi yang tidak dapat penulis sebutkan satu persatu.

Semoga segala kebaikan yang diberikan mendapatkan balasan yang terbaik oleh Allah SWT. Penulis menyadari bahwa karya ini tidak luput dari kesalahan dan masih banyak kekurangan. Penulis berharap karya tulis ini dapat bermanfaat bagi pembacanya dan dapat dijadikan sumber referensi bagi yang membutuhkan Aamiin.

Yogyakarta, 04 Agustus 2022

Penyusun,



Farah Amalia
NIM.16810072

DAFTAR ISI

HALAMAN JUDUL	i
HALAMAN PENGESAHAN TUGAS AKHIR.....	ii
HALAMAN PERSETUJUAN SKRIPSI.....	iii
SURAT PERNYATAAN KEASLIAN	iv
HALAMAN PERSETUJUAN PUBLIKASI UNTUK KEPENTINGAN AKADEMIK.....	v
MOTTO	vi
HALAMAN PERSEMBAHAN.....	vii
PEDOMAN TRASLITERASI ARAB LATIN	viii
KATA PENGANTAR.....	xii
DAFTAR ISI.....	xiv
DAFTAR GAMBAR.....	xvii
DAFTAR TEBEL.....	xviii
DAFTAR LAMPIRAN	xix
ABSTRAK	xx
ABSTRACT	xxi
BAB I PENDAHULUAN.....	1
A. Latar Belakang.....	1
B. Rumusan Masalah.....	8
C. Tujuan Penelitian.....	9
D. Manfaat Penelitian.....	10
E. Sistematika Pembahasan.....	11
BAB II LANDASAN TEORI DAN PENGEMBANGAN HIPOTESIS	13
A. Landasan Teori.....	13
1. Pembangunan Ekonomi	13
2. Indeks Pembangunan Manusia	15
3. Zakat.....	18
4. Penduduk	19
5. Kemiskinan	23

6.	Pendapatan Asli Daerah	25
7.	Belanja Modal	28
8.	Pengangguran	31
9.	IPM dalam Prespektif Islam	34
B.	Telaah Pustaka	36
C.	Kerangka Pemikiran.....	49
D.	Pengembangan Hipotesis	49
BAB III	54
A.	Jenis Penelitian.....	54
B.	Metode dan Sumber Data.....	54
C.	Populasi dan Sampel.....	55
D.	Definisi Oprasional Variabel.....	55
E.	Metode Regresi Data Panel.....	57
F.	Teknik Estimasi Data Panel	58
BAB IV HASIL DAN PEMBAHASAN.....		60
A.	Gambaran Umum	60
1.	Indeks Pembangunan Manusia	60
2.	Zakat.....	61
3.	Jumlah Penduduk	62
4.	Kemiskinan	63
5.	Pendapatan Asli Daerah	64
6.	Belanja Modal	64
7.	Tingkat Pengangguran	66
B.	Analisis Statistik Deskriptif	67
C.	Pemilihan Teknik Estimasi Regresi Data Panel.....	69
D.	Uji Statistik	73
1.	Uji Koefisien Determinasi (R^2)	73
2.	Uji Simultan (Uji F).....	74
3.	Uji t.....	74
F.	Pembahasan Hasil Penelitian	76
BAB V PENUTUP		89
A.	Kesimpulan	89
B.	Saran	90

Daftar Pustaka.....	91
LAMPIRAN.....	96
Lampiran I. Tabel Input Data Panel	96
Lampiran II. Hasil Analisis Deskriptif	101
Lampiran III. Uji Spesifikasi Model.....	102



DAFTAR GAMBAR

Grafik 1.1 IPM provinsi Tahun 2018-2020.....	3
Grafik 1.2 Pengangguran Terbuka Tahun 2015-2019.....	4
Grafik 1.3 PAD Provinsi Tahun 2020.....	5
Grafik 1.4 Jumlah Penghimpunan ZIS Tahun 2010-2019	6
Grafik 4.1 IPM Tahun 2018-2020.....	61
Grafik 4.2 IZN Tahun 2018-2020	61
Grafik 4.3 Jumlah Penduduk Indonesia Tahun 2018-2020.....	62
Grafik 4.4 Kemiskinan di Indonesia Tahun 2018-2019.....	63
Grafik 4.5 Pendapatan Asli Daerah Tahun 2018-2020	64
Grafik 4.6 Belanja Modal Tahun 2018-2020	65
Grafik 4.7 Tingkat Pengangguran Tahun 2018-2020	66
Grafik 4.8 Harapan Hidup dan Harapan Lama Sekolah	78

STATE ISLAMIC UNIVERSITY
SUNAN KALIJAGA
YOGYAKARTA

DAFTAR TEBEL

Tabel 4.1 Hasil Analisis Deskriptif	67
Tabel 4.2 Hasil Uji Chow.....	70
Tabel 4.3 Hasil Uji Hausman	71
Tabel 4.4 Hasil Regresi Data Panel Model Fixed Effect	73
Tabel 4.5 Penduduk umur >15 Th yang Berkerja Menurut Lapangan Pekerjaan Utama	85

DAFTAR LAMPIRAN

Lampiran I. Tabel Input Data Panel	96
Lampiran II. Hasil Analisis Deskriptif	101
Lampiran III. Uji Spesifikasi Model	102
1. Uji Chow	102
2. Uji Hausman.....	103
Lampiran IV. Output Estimasi Model.....	104
1. Common Effect Model.....	104
2. Fixed Effect Model.....	105
3. Random Effect Model	106



ABSTRAK

Indeks Pembangunan Manusia merupakan indikator efisiensi dalam mengembangkan kualitas hidup masyarakat yang terdiri dari tiga dimensi dasar, yaitu: umur panjang dan sehat, pengetahuan dan taraf hidup yang layak. Dengan pembangunan manusia kita dapat mengukur bagaimana pengaruh kebijakan ekonomi yang dilakukan oleh pemerintah terhadap kualitas hidup masyarakat. Tujuan penelitian ini adalah menganalisis pengaruh Zakat, Jumlah Penduduk, Kemiskinan, Pendapatan Asli Daerah, Belanja Modal dan Tingkat Pengangguran terhadap Indeks Pembangunan Manusia di Indonesia tahun 2018 samapi 2020. Data yang digunakan adalah data sekunder yang didapat dari Badan Pusat Statistik dan Puskas Baznas. Metode yang digunakan adalah regresi data panel dengan model analisis *fixed effect*. Hasil penelitian menunjukkan bahwa variabel jumlah penduduk dan belanja modal berpengaruh positif signifikan terhadap IPM, variabel kemiskinan berpengaruh negatif signifikan terhadap IPM, sedangkan variabel zakat, PAD, dan tingkat pengangguran tidak berpengaruh signifikan terhadap IPM. Koefisien determinasi (R^2) yang didapat adalah 0.996786 yang berarti bahwa seluruh variabel independen dalam penelitian ini dapat menjelaskan variabel dependen sebesar 99,7%. Selebihnya dijelaskan oleh variabel lain di luar model.

Kata kunci : IPM, Zakat, Jumlah Penduduk, Kemiskinan, PAD, Belanja Modal, Tingkat Penangguran

ABSTRACT

The Human Development Index is an indicator of efficiency in developing the quality of life of the community which consists of three basic dimensions, namely: longevity and health, knowledge and a decent standard of living. With human development we can measure how the influence of economic policies carried out by the government on the quality of life of the people. The purpose of this study is to analyze the effect of Zakat, Total Population, Poverty, Regional Native Income, Capital Expenditure and Unemployment Rate on the Human Development Index in Indonesia in 2018 and 2020. The data used is secondary data obtained from the Central Statistics Agency and Puskas Baznas. The method used is panel data regression with a fixed effect analysis model. The results showed that the variables of population and capital expenditure had a significant positive effect on HDI, the poverty variable had a significant negative effect on HDI, while the variables zakat, PAD, and unemployment rate did not have a significant effect on HDI. The coefficient of determination (R^2) obtained is 0.996786 which means that all independent variables in this study can explain the dependent variables by 99.7%. The rest is explained by other variables outside the model.

Keywords: HDI, Zakat, Total Population, Poverty, PAD, Capital Expenditure, Unemployment Rate.

BAB I

PENDAHULUAN

A. Latar Belakang

Tujuan utama pembangunan adalah mewujudkan masyarakat yang dapat berumur panjang, sehat dan produktif. Hal tersebut penting, karena pada dasarnya masyarakat merupakan kekayaan suatu bangsa yang sebenarnya. Dengan ini, tujuan dari pembangunan harus memberikan manfaat bagi masyarakat itu sendiri (BPS, 2019). Seperti yang dikatakan oleh Maharany (2012) sumber daya manusia harus mampu mengembangkan dan mengoptimalkan keterampilannya untuk mencapai pembangunan masyarakat yang berkelanjutan. Hal ini dapat dimaknai bahwa pembangunan adalah proses untuk melakukan perubahan yang lebih baik. Namun dalam proses pelaksanaannya pembangunan memiliki beberapa permasalahan dalam aspek kehidupan masyarakat, baik yang terjadi di aspek ekonomi, politik, sosial, maupun budaya (Astuti, 2018).

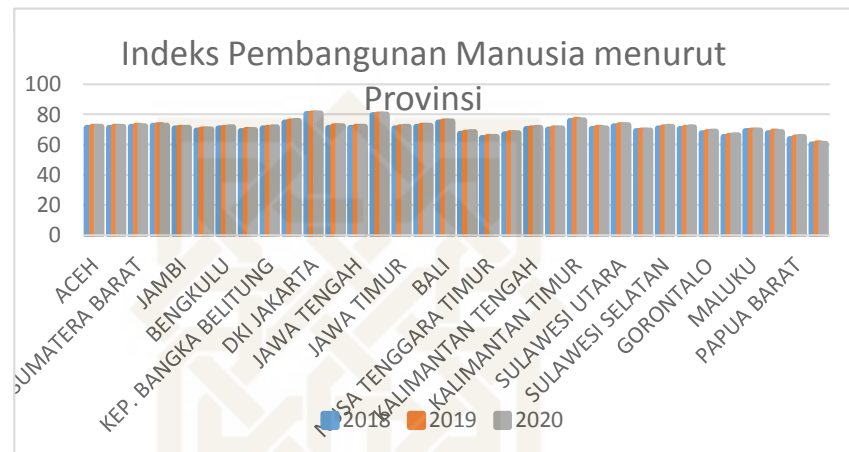
Terdapat dua perspektif untuk melihat kemajuan pembangunan manusia, yang pertama pencapaian pembangunan manusia dan yang kedua kecepatan perubahan pembangunan manusia. Capaian pembangunan manusia yang lebih besar akan menggambarkan kondisi pembangunan manusia yang lebih baik. Sedangkan kecepatan perubahan pembangunan manusia akan menunjukkan besarnya perubahan pembangunan manusia dalam kurun satu tahun (BPS, 2019).

Menurut Badan Pusat Statistik sendiri Indeks Pembangunan Manusia merupakan indikasi pencapaian dalam membangun kualitas hidup masyarakat yang terdiri dari tiga dimensi dasar yaitu, pertama umur panjang dan hidup sehat, pengetahuan dan standar hidup yang layak. Aspek umur panjang dan hidup sehat diwakili oleh harapan hidup saat lahir. Dimensi pengetahuan dinyatakan dengan indikator harapan usia sekolah dan rata-rata usia sekolah. Standar hidup layak dinyatakan dengan pengeluaran per kapita yang disesuaikan (BPS, 2019).

Dalam data yang diberikan oleh BPS nilai Indeks Pembangunan Manusia mulai tahun 2010 sampai dengan tahun 2020 selalu mengalami peningkatan. Nilai IPM Indonesia tahun 2020 sebesar 71,94. Sedangkan nilai IPM Indonesia tahun 2010 sebesar 66,53, sehingga kenaikannya dalam kurun waktu 10 tahun ini mencapai 5,41. Peningkatan IPM selama satu dekade terakhir ini tentunya disebabkan oleh tiga tujuan atau produk utama pembangunan, yaitu umur panjang yang tercermin dari angka harapan hidup, pengetahuan yang tercermin dari rata-rata tertimbang jumlah orang dewasa berpendidikan, dan lama pendidikannya serta pendapatan. yang tercermin dalam pendapatan riil per kapita (Kuncoro, 2011).

Dilihat dari nilai Indeks Pembangunan Manusia (IPM) setiap provinsi di Indonesia, provinsi yang mempunyai nilai paling tinggi pada tahun 2018 sampai dengan tahun 2020 adalah Provinsi DKI Jakarta yaitu, sebesar 80.47 pada tahun 2018, pada tahun 2019 sebesar 80.76, dan pada tahun 2020 sebesar 80.77. Sedangkan untuk provinsi yang memiliki nilai Indeks Pembangunan

Manusia (IPM) paling rendah selama 3 tahun terakhir adalah Provinsi Papua, dengan nilai indeks 60.06 pada tahun 2018, 60.84 pada tahun 2019, dan 60.44 pada tahun 2020. Berikut disajikan grafik Indeks Pembangunan Manusia (IPM) setiap provinsi tahun 2018-2020.



Grafik 1.1 IPM Provinsi Tahun 2018-2020

Sumber : BPS.go.id (data diolah)

Terdapat macam-macam faktor yang berpengaruh terhadap kenaikan nilai Indeks Pembangunan Manusia. Seperti yang sudah dijelaskan diatas, bahwa satu dari tiga dimensi yang dipakai sebagai dasar perhitungan indeks pembangunan manusia adalah standar hidup yang layak. Untuk melihat dimensi hidup layak indikator yang dipakai yaitu dengan melihat daya beli masyarakat terhadap jumlah kebutuhan pokok yang dilihat dari rata-rata besarnya pengeluaran perkapita sebagai pendekatan pendapatan yang mewaliki capaian pembangunan untuk hidup layak (Lestari, 2020).

Dalam pembangunan, manusia merupakan kunci utama untuk membentuk sebuah negara yang dapat menyerap teknologi modern untuk mengembangkan kapasitas negara tersebut agar tercipta kesempatan kerja sehingga dapat mengurangi jumlah pengangguran dan pada akhirnya akan

tercipta pertumbuhan dan pembangunan yang berkelanjutan. Dari sini menunjukkan bahwa pembangunan yang dilihat dengan bagaimana kualitas masyarakat itu sendiri berhubungan dengan bagaimana keadaan penyerapan tenaga kerja negara tersebut (Mahroji&Nurkhasanah, 2019).

Dalam publikasi Keadaan Ketenagakerjaan Indonesia Agustus 2019 yang diterbitkan oleh Badan Pusat Statistik (BPS) Tingkat Pengangguran Terbuka (TPT) menurun dari tahun 2015 sampai 2019. Pada Agustus 2019 tingkat pengangguran terbuka di Indonesia turun menjadi 5,28% dibandingkan 5,34% pada tahun sebelumnya. Berikut grafik perkembangan Tingkat Pengangguran Terbuka (TPT) di Indonesia tahun 2015-2019 (BPS, 2019).

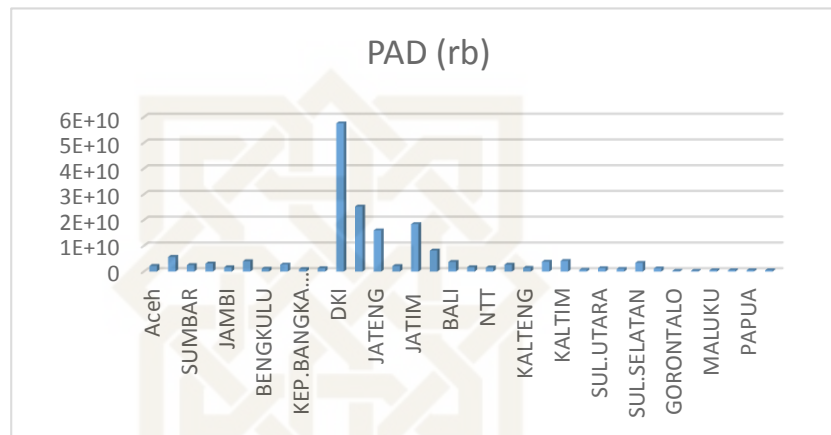


Grafik 1.2 Pengangguran Terbuka Tahun 2015-2019

Sumber :Badan Pusat Statistik 2021

Peningkatan nilai IPM selama ini tentunya tidak luput dari kekayaan yang dimiliki oleh negara itu sendiri, seperti halnya kualitas sumber daya manusia. Jika sumber daya manusia tersebut dapat melakukan kegiatan berproduksi dan menghasilkan pendapatan, maka sumber daya manusia akan meningkat dan dapat mempengaruhi jumlah pendapatan serta meningkatkan IPM (Irijaya, 2017). Menurut Pasal 1 Undang-Undang Nomor

33 Tahun 2004, Pendapatan Asli Daerah (PAD) adalah pendapatan daerah yang dipungut berdasarkan peraturan daerah sesuai dengan ketentuan peraturan perundang-undangan. Berikut merupakan data Pendapatan Asli Daerah (PAD) menurut provinsi di Indonesia tahun 2020.



Grafik 1.3 PAD Provinsi Tahun 2020

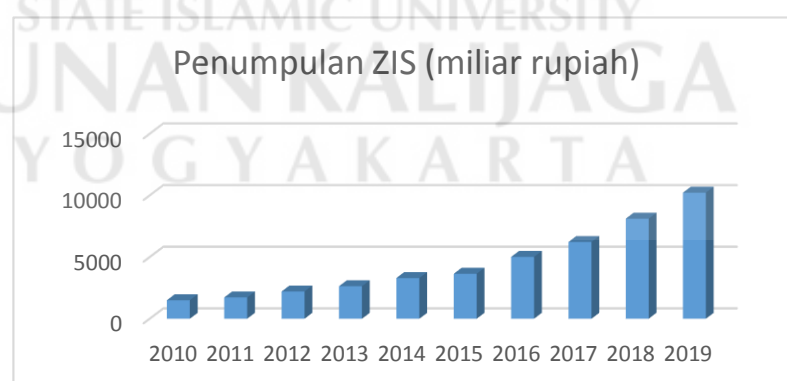
Sumber : *Publikasi BPS tahun 2021*

Grafik di atas dapat dilihat bahwa provinsi yang mempunyai nilai Pendapatan Asli Daerah (PAD) paling tinggi tahun 2020 adalah Provinsi DKI Jakarta sebesar 57.561.162.309. Seperti yang sudah dipaparkan sebelumnya, bahwa Provinsi DKI Jakarta juga memiliki nilai tertinggi dalam Indeks Pembangunan Manusia selama 2018 sampai dengan 2020. Penelitian yang dilakukan Siregar (2019) hasil dari penelitiannya menunjukkan bahwa Pendapatan Asli Daerah (PAD) memiliki pengaruh yang positif terhadap Indeks Pembangunan Manusia (IPM). Namun terdapat sedikit *gap* atau berbeda dengan penelitian yang dilakukan oleh Farwas (2020), hasil penelitian menunjukkan bahwa variabel PAD memiliki pengaruh yang negatif dan tidak signifikan terhadap IPM di Kabupaten Biak Numfor Provinsi Papua.

Indonesia merupakan negara yang kebanyakan dari penduduknya beragama Islam. Dalam Islam, zakat merupakan salah satu bentuk ibadah dan rukun Islam yang harus dilaksanakan oleh kaum muslim yang sudah memenuhi syarat. Selain itu zakat juga merupakan salah satu bentuk penyucian jiwa seseorang. Dengan berzakat maka produktifitas seseorang akan meningkat karena zakat mendorong seseorang untuk memiliki etos kerja yang tinggi.

Dalam hal ekonomi zakat memiliki dua konsep utama, yaitu pertumbuhan ekonomi yang adil dan mekanisme *sharing* dalam hal ekonomi. Jika dilihat lebih mendalam maka dua dimensi tersebut mempunyai hubungan positif dengan pembangunan manusia, yaitu kesehatan, hidup layak, dan pendidikan (Murniati & Beik, 2014).

Peraturan yang membahas tentang zakat tertera dalam Undang-Undang No 23 Tahun 2011 mengenai pengelolaan zakat. Berikut merupakan data jumlah penghimpunan dana ZIS Indonesia pada tahun 2010-2019.



Grafik 1.4 Jumlah Penghimpunan ZIS Tahun 2010-2019

Sumber: *Puskas Baznas.com*

Dari grafik di atas dapat dilihat bahwa setiap tahun jumlah penghimpunan zakat, infaq, dan shodaqoh di Indonesia mengalami peningkatan dari tahun 2010 sebesar 1,5 triliun rupiah sampai dengan tahun 2019 sebesar 10 triliun.

Penelitian yang dilakukan Varlitya (2017), menyatakan bahwa zakat berpengaruh terhadap IPM, karena setiap kenaikan zakat sebesar 1% maka IPM juga mengalami kenaikan sebesar 1,14% dengan asumsi variabel lain dianggap konstan. Namun terdapat perbedaan penelitian yang dilakukan oleh Nurzaman (2010) menjelaskan bahwa perkiraan IPM *mustahik* masih dibawah nilai rata-rata IPM Jakarta dan nasional, sehingga pemberian zakat produktif tidak berpengaruh langsung terhadap IPM.

Seperti kita ketahui bahwa perkembangan penduduk di Indonesia sangatlah tinggi. Dalam hal ini Indonesia yang termasuk dalam negara berkembang masalah tentang pertumbuhan penduduk bukan sekedar dalam hal tinggi dan besar jumlahnya, namun juga menyangkut pembangunan dan kesejahteraan masyarakat secara keseluruhan. Maka disini penduduk dapat dilihat sebagai penghambat pembanguna atau sebagai pemacu pembangunan jika dilihat dalam konteks pembanguna (Zakariya, 2018).

Antara dan Suryana (2020) dalam penelitiannya menjelaskan bahwa penduduk yang jumlahnya besar merupakan salah satu potensi yang harus dimanfaatkan untuk pembangunan. Hasil penelitiannya menunjukkan bahwa terdapat pengaruh yang signifikan dari kepadatan penduduk/ jumlah penduduk terhadap indeks pembangunan manusia. Risdiana (2020)

melakukan penelitian, hasilnya menunjukkan bahwa, variabel jumlah penduduk hampir tidak mempengaruhi IPM. Indeks Pembangunan Manusia (IPM) dapat ditingkatkan dengan memperbaiki sektor kesehatan, ekonomi, dan pendidikan.

Adanya perbedaan dari hasil penelitian terdahulu (*research gap*) menunjukkan bahwa terdapat ketidakkonsistenan hasil penelitian tentang Indeks Pembangunan Manusia (IPM). Oleh karena itu peneliti ingin melakukan penelitian yang serupa untuk memberikan bukti secara empiris terkait Indeks Pembangunan Manusia (IPM) dengan data yang terbaru.

Adapun kebaruan dari penelitian ini adalah, penulis menggunakan objek seluruh provinsi atau 34 provinsi di Indonesia, sedangkan untuk penelitian terdahulu kebanyakan menggunakan objek salah satu provinsi di Indonesia. Selain itu terdapat satu variabel dependen dan enam variabel independen yang digunakan, serta kurun waktu atau periode dalam penelitian ini dari tahun 2018 sampai dengan 2020. Berdasarkan paparan latar belakang di atas maka penulis tertarik untuk meneliti tentang faktor-faktor yang mempengaruhi indeks pembangunan manusia dengan judul **“PENGARUH ZAKAT, JUMLAH PENDUDUK, KEMISKINAN, PAD, BELANJA MODAL, DAN TINGKAT PENGANGGURAN TERHADAP INDEKS PEMBANGUNAN MANUSIA DI INDONESIA TAHUN 2018-2020”**

B. Rumusan Masalah

Berdasarkan uraian latar belakang permasalahan diatas, dapat dirumuskan pokok permasalahan penelitian sebagai berikut :

1. Bagaimana pengaruh zakat terhadap Indeks Pembangunan Manusia (IPM) di Indonesia tahun 2018-2020?
2. Bagaimana pengaruh jumlah penduduk terhadap Indeks Pembangunan Manusia (IPM) di Indonesia tahun 2018-2020?
3. Bagaimana pengaruh kemiskinan terhadap Indeks Pembangunan Manusia (IPM) di Indonesia tahun 2018-2020?
4. Bagaimana pengaruh Pendapatan Asli Daerah (PAD) terhadap Indeks Pembangunan Manusia (IPM) di Indonesia tahun 2018-2020?
5. Bagaimana pengaruh belanja modal terhadap Indeks Pembangunan Manusia (IPM) di Indonesia tahun 2018-2020?
6. Bagaimana pengaruh tingkat pengangguran terhadap Indeks Pembangunan Manusia (IPM) di Indonesia tahun 2018-2020?

C. Tujuan Penelitian

Dari rumusan masalah di atas maka tujuan dari penelitian ini adalah :

1. Mengetahui pengaruh dari zakat terhadap Indeks Pembangunan Manusia (IPM) di Indonesia tahun 2018-2020.
2. Mengetahui pengaruh dari jumlah penduduk terhadap Indeks Pembangunan Manusia (IPM) di Indonesia tahun 2018-2020.
3. Mengetahui pengaruh dari kemiskinan terhadap Indeks Pembangunan Manusia (IPM) di Indonesia tahun 2018-2020.
4. Mengetahui pengaruh dari Pendapatan Asli Daerah (PAD) terhadap Indeks Pembangunan Manusia (IPM) di Indonesia tahun 2018-2020.

5. Mengetahui pengaruh dari belanja modal terhadap Indeks Pembangunan Manusia (IPM) di Indonesia tahun 2018-2020.
6. Mengetahui pengaruh dari tingkat pengangguran terhadap Indeks Pembangunan Manusia (IPM) di Indonesia tahun 2018-2020.

D. Manfaat Penelitian

Manfaat teoretis dan praktis yang diharapkan dari penelitian ini, secara teoretis harus memberikan kontribusi terhadap teori Indeks Pembangunan Manusia (IPM) dan faktor-faktor yang dapat mempengaruhinya. Dalam pelaksanaannya, penelitian ini diharapkan akan membawa manfaat sebagai berikut:

1. Bagi pemerintah : Penelitian ini diharapkan dapat menjadi alat bantu bagi instansi pemerintah untuk perencanaan pembangunan terkait dengan bidang pembangunan manusia di Indonesia.
2. Bagi akademisi : Penelitian ini diharapkan dapat menambah wawasan bagi akademisi mengenai faktor-faktor yang dapat mempengaruhi Indeks Pembangunan Manusia (IPM), serta menjadi bahan rujukan dalam menulis karya ilmiah maupun dalam penelitian selanjutnya.
3. Bagi peneliti : Melalui penelitian ini, diharapkan penulis mendapat pengetahuan serta dapat menerapkan ilmu-ilmu yang didapat dari bangku kuliah. Selain itu penelitian ini berguna untuk mengetahui seberapa besar pengaruh zakat, jumlah penduduk, kemiskinan, PAD, belanja modal, dan tingkat pengangguran terhadap IPM di Indonesia, sehingga penulis dapat

memberikan saran kebijakan pemerintah terkait dengan Indeks Pembangunan Masyarakat (IPM) di Indonesia.

E. Sistematika Pembahasan

Dalam penelitian ini, struktur pembahasannya terdiri dari lima bab yang saling berhubungan. Berikut adalah pembahasan sistematis yang rinci dalam studi penelitian ini.

BAB I Pendahuluan, merupakan tolok ukur yang menjadi acuan dalam penelitian ini. Bab ini terdiri dari beberapa sub bab, seperti: Pertama, latar belakang. Menggambarkan masalah utama yang mendasari penelitian ini akan dilakukan, serta didukung dengan fakta dan data yang berkaitan. Kedua rumusan masalah, yang berisi tentang permasalahan yang akan dicairkan dalam penelitian ini, sub bab selanjutnya yaitu, tujuan penelitian dan manfaat penelitian. Kemudian untuk sub bab terakhir adalah sistematika pembahasan yang menjelaskan tentang tahap-tahap untuk menggambarkan arah penelitian.

BAB II Landasan teori, yang berisi tentang uraian teori utama yang mendasari penelitian ini dan berasal dari sumber primer baik buku atau jurnal, dan deskripsi dari setiap variabel yang digunakan dalam penelitian. Bab ini juga membahas teori yang mendasari hubungan antar variabel. Selain itu juga terdapat pengembangan hipotesis dan kerangka pemikiran yang mendasari topik dalam penelitian.

BAB III Metodologi penelitian. Bab ini menjelaskan bagaimana penelitian ini dilakukan dan menjelaskan masing-masing variabel yang ada

dalam penelitian ini. Selain itu menjelaskan objek penelitian, jenis penelitian, sumber, metode dan alat analisis data yang digunakan dalam penelitian.

BAB IV Hasil Penelitian dan Pembahasan. Bab ini memaparkan hasil penelitian dalam bentuk analisis dan membahas pengolahan data. Oleh karena itu, hasil penelitian ini merupakan jawaban atas seluruh pertanyaan yang diajukan dalam proses perumusan masalah BAB I.

BAB V Penutup. Bab ini memuat kesimpulan dan merangkum jawaban atas rumusan masalah. Bab ini juga mencakup rekomendasi dan kontribusi untuk bagian terkait penelitian. Bagian akhir dari penelitian ini adalah daftar pustaka yang memuat sumber-sumber yang penulis gunakan untuk menyusun penelitian ini.



BAB V

PENUTUP

A. Kesimpulan

Berdasarkan hasil analisis dan pembahasan di atas dapat ditarik kesimpulan bahwa variabel zakat tidak berpengaruh signifikan terhadap Indeks Pembangunan Manusia, hal ini disebabkan karena nilai dari Indeks Zakat Nasional pada tahun 2020 mengalami penurunan. Sedangkan untuk variabel jumlah penduduk berpengaruh positif signifikan terhadap IPM, hal ini disebabkan karena ketika jumlah penduduk meningkat maka permintaan akan barang dan jasa juga akan meningkat, kemudian kegiatan ekonomi akan bergerak dan menyebabkan skala ekonomi dalam produksi atau permintaan meningkat, serta menciptakan tenaga kerja. Dengan terciptanya lapangan pekerjaan maka pemerintah sudah memanfaatkan SDM dengan baik.

Variabel kemiskinan dalam penelitian ini berpengaruh negatif signifikan terhadap IPM. Hal ini disebabkan karena, pemerintah belum menekankan pembangunan dalam bidang pembangun modal manusia (*Human capital*) sehingga kualitas pendidikan dan keterampilan manusia masih rendah. Apabila keterampilan seseorang meningkat maka, produktivitas juga akan meningkat dan pendapatan penduduk meningkat, sehingga kemiskinan dapat berkurang.

Variabel PAD tidak berpengaruh signifikan terhadap IPM. Hal ini disebabkan karena dana PAD lebih banyak dialokasikan untuk membiayai

belanja pegawai dan belanja langsung lainnya daripada digunakan untuk membiayai belanja modal yang bisa mempengaruhi pembangunan manusia.

Variabel belanja modal berpengaruh positif dan signifikan terhadap Indeks Pembangunan Manusia dan variabel tingkat pengangguran tidak berpengaruh signifikan terhadap IPM karena, di Indonesia lapangan usaha dalam sektor pertanian masih menjadi penyumbang terbesar dalam hal penyerapan tenaga kerja dan menyebabkan fungsi dari produksi pada sektor pertanian telah sampai pada tingkat *law of diminishing return*.

B. Saran

Berdasarkan kesimpulan di atas, maka saran yang dapat diberikan penulis bagi pemerintahan diharapkan dengan adanya penelitian ini, pemerintah dapat mengupayakan peningkatan IPM dengan cara lebih mempertimbangkan dalam pembuatan kebijakan terutama dalam hal alokasi belanja modal, sehingga kesejahteraan masyarakat akan tercapai dengan optimal. Sedangkan saran yang dapat peneliti berikan bagi peneliti selanjutnya diharapkan dapat menambah variabel independen dan rentan waktu dalam penelitian agar dapat meningkatkan kualitas hasil penelitian.

Daftar Pustaka

- Antara, I. G. M. Y., & Suryana, I. G. P. E. 2020. Pengaruh Tingkat Kepadatan Penduduk Terhadap Indeks Pembangunan Manusia. *Media Komunikasi Geografi*,21,63–73.
<https://doi.org/http://dx.doi.org/10.23887/mkg.v21i1.22958>
- Astuti, M. 2018. *Analisis Faktor-faktor yang Mempengaruhi Indeks Pembangunan Manusia di Provinsi Daerah Istimewa Yogyakarta Tahun 2010-2016*. Skripsi Fakultas Ekonomi, Universitas Islam Indonesia Yogyakarta.
- Basuki, A. T., & Prawoto, N. 2019. *Analisis Regresi dalam Penelitian Ekonomi dan Bisnis*. Jakarta, Indonesia: PT Raja Grafindo Persada, Jakarta. Retrieved from www.rajagrafindo.co.id
- BPS. 2019. *Indeks Pembangunan Manusia 2019*. Badan Pusat Statistik.
- BPS. 2019. *Keadaan Ketenagakerjaan Indonesia 2019*. Berita Resmi Statistik, No.9/11/Th 2019.
- Farwas, E. L. 2020. *Pengaruh Sumber Keuangan PAD & Non PAD terhadap IPM Kabupaten Biak Numfor Provinsi Papua*. Medan: Skripsi, Program Studi Ekonomi Pembangunan, Fakultas Ekonomi dan Bisnis, Universitas Sumatera Utara.
- Hasibuan, I. H. 2018. *Konsep Pembangunan Manusia Berdasarkan Maasid Syariah*. E-Jurnal Perbankan Syariah STEBI Global Mulia. Cikarang.
- Huda, N. 2017. *Ekonomi Pembangunan Islam (Pertama)*. Jakarta, Indonesia: Kencana Prenada Media Group. Retrieved from www.prenadamedia.com

- Huda, Nurul, dkk. (2015). *Ekonomi Pembangunn Islam*. Jakarta: Prenadamedia Group.
- Irjaya, R. 2017. *Analisis Faktor-faktor yang Mempengaruhi Indeks Pembangunan Manusia (IPM) di Provinsi Jawa Timur Tahun 2012-2014*. Jawa Tengah: Skripsi , Program Studi Ilmu Ekonomi, Studi Pembangunan, Fakultas Ekonomi Dan Bisnis, Universitas Muhammadiyah Surakarta.
- Jajuli, Sulaeman. 2018. *Ekonomi dalam Al-Qur'an*. Yogyakarta: Deepublis.
- Karuni, M. S. 2020. *Pengaruh Dana Zakat terhadap Pembangunan Manusia*. I-FINANCE: a Research Jurnal on Islamic Finance, 6.
- Khotimah, K. 2018. *Analisis Pengaruh Ekonomi, Tingkat Pengangguran, Kemiskinan, Ketimpangan Distribusi Pendapatan, dan Belanja Modal terhadap Indeks Pembangunan Manusia di Jawa Tengah*. Yogyakarta: Skripsi, Fakultas Ekonomi Dan Bisnis Islam, Program Studi Ekonomi Syari'ah, UIN Sunan Kalijaga.
- Latuconsina, Z. M. Y. 2017. *Analisis Faktor-faktor yang Mempengaruhi Indeks Pembangunan Manusia Kabupaten Malang Berbasis Pendekatan Per Wilayah dan Regresi Panel*. Journal of Regional and Rural Development Planning, 1.
- Lestari, D. D. 2020. *Analisis Pengaruh Indeks Pembangunan Manusia (IPM) dan Pengangguran terhadap Tingkat Kemiskinan di Provinsi Riau*. Pekanbaru: Skripsi, Fakultas Ekonomi, Program Studi Ekonomi Pembangunan, Universistas Islam Riau.

- Mahroji, D., & Nurkhasanah, I. 2019. *Pengaruh Indeks Pembangunan Manusia terhadap Tingkat Pengangguran di Provinsi Banten*. Jurnal Ekonomi-Qu, 9, 2541-1314.
- Martono, Nanang. 2010. *Metode Penelitian Kuantitatif: Analisis Isi dan Analisis Data Sekunder*. Jakarta: Raja Grafindo Jakarta.
- Maulana, B. F., dkk. 2022. *Pengaruh Indeks Pembangunan Manusia (IPM) terhadap Pertumbuhan Ekonomi di Provinsi Banten Tahun 2019-2021*. Jurnal Ebismen, 1, 2962-7621.
- Meydiasari, D. A., & Soejoto, A. 2017. *Analisis Pengaruh Distribusi Pendapatan, Tingkat Pengangguran, dan Pengeluaran Pemerintah Sektor Pendidikan Terhadap IPM di Indonesia*. Jurnal Pendidikan Ekonomi Manajemen Dan Keuangan, 1, 116–126.
- Mirza, D. S. 2012. *Pengaruh Kemiskinan, Pertumbuhan Ekonomi, dan Belanja Modal Terhadap Indeks Pembangunan Manusia di Jawa Tengah Tahun 2006-2009*. Economics Development Analysis Journal, 1.
- Muhyiddin, N. T., Tarmizi, M. I., & Yulianita, A. 2017. *Metodologi Penelitian Ekonomi dan Sosial*. Jakarta, Indonesia: Salemba Empat. Retrieved from www.penerbitsalemba.com
- Murniati, R., & Beik, I. S. 2014. *Pengaruh Zakat Terhadap Indeks Pembangunan Manusia dan Tingkat Kemiskinan*. Jurnal Al-Muzara'ah, 2, 135–149.
- Risdiana, F. Y. 2020. *Analisis Pengaruh Jumlah Penduduk Perempuan terhadap Indeks Pembangunan Manusia*. Jurnal Pendidikan Ilmu Pengetahuan Sosial dan Ilmu-Ilmu Sosial, 2, 257-270.

- Safitri, D.N. 2021. *Pengaruh Zakat Infak Sedekah (ZIS), Tenaga Kerja dan Pendapatan Asli Daerah (PAD) terhadap Pertumbuhan Ekonomi dengan Indeks Pembangunan Manusia (IPM) Sebagai Variabel Intervening(Studi Kasus Provinsi di Pulau Jawa Tahun 2013-2019)*. Salatiga: Skripsi, Fakultas Ekonomi dan Bisnis Islam, IAIN Salatiga.
- Santoso, S., & Agustino, R. 2018. *Zakat Sebagai Ketahanan Nasional (Pertama)*. Yogyakarta: Deepublish. Retrieved from www.deepublish.co.id
- Sari, I. A. C. Y., & Supadmi, N. L. 2016. *Pengaruh Pendapatan Asli Daerah dan Belanja Modal pada Peningkatan Indeks Pembangunan Manusia*. E-Jurnal Akuntansi Universitas Udayana, 15, 2409–2438.
- Siregar, E. A. 2019. *Pengaruh Pendapatan Asli Daerah, Dana Alokasi Umum, dan Dana Alokasi Khusus terhadap Indeks Pembangunan Manusia di Kabupaten dan Kota Provinsi Sumatera Utara*. Accumulated Journal (Accounting and Management Research Edition), 1, 160–170.
- Sukirno, S. 2006. *Ekonomi Pembangunan: Proses, Masalah, dan dasar Kebijakan*. Jakarta: Kencana Prenada Media Group.
- Sukirno, S. 2012. *Makro Ekonomi Teori Pengantar*. Jakarta: PT RajaGrafindo Persad, Retrieved from www.rajagrafindo.co.id
- Sulistiyanto, A. 2019. *Analisis Faktor-faktor yang Mempengaruhi Indeks Pembangunan Manusia di Pulau Jawa tahun 2010-2017*. Skripsi, Program Studi Ekonomi Pembangunan Fakultas Ekonomi Dan Bisnis Universitas Negeri Surakarta.

Sumarsono, Soni. 2001 *Indeks Pembangunan Manusia dan Pemanfaatannya Dalam Pembangunan Daerah*. Bandung, Indonesia.

Undang-Undang No.24 tahun 2004 tentang Kemiskinan.

Undang-Undang No.25 tahun 1999 tentang Perimbangan Keuangan Pemerintah Pusat dengan Pemerintah Daerah.

Undang-Undang No.28 tahun 2009 tentang Retribusi Daerah.

Undang-Undang No.33 Pasal.1 tahun 2004 tentang Pendapatan Asli Daerah.

Verlitya, C. R. 2017. *Analisis Zakat Sebagai Pendapatan Asli Daerah terhadap Indeks Pembangunan Manusia : Pendekatan Data Panel (Studi kasus 12 Kabupaten/Kota Provinsi Aceh)*. Jurnal Ekonomi dan Kebijakan Publik Indonesia, 4.

Wulandari, P. A., & Iryanie, E. 2018. *Pajak Daerah dalam Pendapatan Asli Daerah* (1st ed.). Deepublish. Retrieved from www.deepublish.co.id

Zakaria, R. 2018. *Pengaruh Tingkat Jumlah Penduduk, Pengangguran, Kemiskinan, Pertumbuhan Ekonomi, dan Belanja Modal terhadap Indeks Pembangunan Manusia di Provinsi Jawa Tengah Tahun 2010-2016*. Skripsi. Universitas Islam Indonesia.

