

**FAKTOR-FAKTOR YANG MEMPENGARUHI KETIMPANGAN  
DISTRIBUSI PENDAPATAN PADA KABUPATEN/KOTA DI  
KALIMANTAN UTARA TAHUN 2013-2020**



**SKRIPSI  
DIAJUKAN KEPADA FAKULTAS EKONOMI DAN BISNIS ISLAM  
UNIVERSITAS ISLAM NEGERI SUNAN KALIJAGA YOGYAKARTA  
SEBAGAI SALAH SATU SYARAT MEMPEROLEH GELAR  
SARJANA STRATA SATU DALAM ILMU EKONOMI ISLAM**

**OLEH:  
RIZLYANA OCTAVIANA  
17108010016**

**PROGRAM STUDI EKONOMI SYARIAH  
FAKULTAS EKONOMI DAN BISNIS ISLAM  
UNIVERSITAS ISLAM NEGERI SUNAN KALIJAGA  
YOGYAKARTA  
2022**

**FAKTOR-FAKTOR YANG MEMPENGARUHI KETIMPANGAN  
DISTRIBUSI PENDAPATAN PADA KABUPATEN/KOTA DI  
KALIMANTAN UTARA TAHUN 2013-2020**



**SKRIPSI  
DIAJUKAN KEPADA FAKULTAS EKONOMI DAN BISNIS ISLAM  
UNIVERSITAS ISLAM NEGERI SUNAN KALIJAGA YOGYAKARTA  
SEBAGAI SALAH SATU SYARAT MEMPEROLEH GELAR  
SARJANA STRATA SATU DALAM ILMU EKONOMI ISLAM**

**OLEH:  
RIZLYANA OCTAVIANA  
17108010016**

**DOSEN PEMBIMBING:  
Dr. Sunaryati, SE., M.Si  
19751111 200212 2 002**

**PROGRAM STUDI EKONOMI SYARIAH  
FAKULTAS EKONOMI DAN BISNIS ISLAM  
UNIVERSITAS ISLAM NEGERI SUNAN KALIJAGA  
YOGYAKARTA  
2022**



KEMENTERIAN AGAMA  
UNIVERSITAS ISLAM NEGERI SUNAN KALIJAGA  
FAKULTAS EKONOMI DAN BISNIS ISLAM  
Jl. Marsda Adisucipto Telp. (0274) 550821, 512474 Fax. (0274) 586117 Yogyakarta 55281

## PENGESAHAN TUGAS AKHIR

Nomor : B-118/Un.02/DEB/PP.00.9/01/2023

Tugas Akhir dengan judul : FAKTOR-FAKTOR YANG MEMPENGARUHI KETIMPANGAN DISTRIBUSI  
PENDAPATAN PADA KABUPATEN/KOTA DI KALIMANTAN UTARA TAHUN  
2013-2020

yang dipersiapkan dan disusun oleh:

Nama : RIZLYANA OCTAVIANA  
Nomor Induk Mahasiswa : 17108010016  
Telah diujikan pada : Rabu, 04 Januari 2023  
Nilai ujian Tugas Akhir : A/B

dinyatakan telah diterima oleh Fakultas Ekonomi dan Bisnis Islam UIN Sunan Kalijaga Yogyakarta

### TIM UJIAN TUGAS AKHIR



Valid ID: 63c509973745e

Ketua Sidang

Dr. Sunaryati, SE., M.Si.  
SIGNED



Valid ID: 63be110ebfeaf6

Penguji I

Dr. H. Syafiq Mahmadah Hanafi, M.Ag.  
SIGNED



Valid ID: 63c760164790c

Penguji II

Anggari Marya Kresnowati, SE., ME  
SIGNED



Valid ID: 63c7b99f65ea4

Yogyakarta, 04 Januari 2023  
UIN Sunan Kalijaga  
Dekan Fakultas Ekonomi dan Bisnis Islam  
Dr. Afdawaiza, S.Ag., M.Ag.  
SIGNED

## HALAMAN PERSETUJUAN SKRIPSI

Hal : Skripsi Saudara Rizlyana Octaviana

Kepada

**Yth. Dekan Fakultas Ekonomi dan Bisnis Islam**

**UIN Sunan Kalijaga Yogyakarta**

*Assalamualaikum Wr.Wb.*

Setelah membaca, meneliti, memberikan petunjuk dan mengoreksi serta perbaikan seperlunya, maka kami berpendapat bahwa skripsi saudara:

Nama : Rizlyana Octaviana

NIM : 1710810016

Judul Skripsi : “ **Faktor-Faktor Yang Mempengaruhi Ketimpangan Distribusi Pendapatan Pada Kabupaten/Kota Di Kalimantan Utara Tahun 2013-2020**”

Sudah dapat diajukan kepada Fakultas Ekonomi dan Bisnis Islam Program Studi Ekonomi Syariah Universitas Islam Negeri Sunan Kalijaga Yogyakarta sebagai salah satu syarat untuk memperoleh gelar Sarjana Strata Satu dalam Ilmu Ekonomi Islam.

Dengan ini kami mengharapkan agar skripsi Saudara tersebut dapat segera dimunaqasahkan. Atas perhatiannya kami ucapkan terima kasih.

*Wassalamualaikum Wr.Wb.*

Yogyakarta, 22 Desember 2022

Pembimbing



**Dr. Sunaryati, SE., M.Si**

**NIP. 19751111 200212 2 002**

## SURAT PERNYATAAN KEASLIAN

*Assalamu'alaikum Wr.Wb.*

Saya yang bertanda tangan dibawah ini:

Nama : Rizlyana Octaviana

NIM : 17108010016

Prodi : Ekonomi Syariah

Menyatakan bahwa skripsi yang berjudul **“Faktor-Faktor Yang Mempengaruhi Ketimpangan Distribusi Pendapatan Pada Kabupaten/Kota Di Kalimantan Utara Tahun 2013-2020”** adalah benar-benar merupakan hasil karya penyusunan sendiri, bukan duplikasi ataupun saduran dari karya orang lain kecuali pada bagian yang telah dirujuk dan disebut dalam body note dan daftar pustaka. Apabila di lain waktu terbukti adanya penyimpangan dalam karya ini, maka tanggung jawab sepenuhnya ada pada penyusun.

Demikian surat pernyataan ini saya buat agar dimaklumi dan dipergunakan sebagaimana mestinya.

*Wassalamu'alaikum Wr.Wb.*

Yogyakarta, 22 Desember 2022

Penyusun

A handwritten signature in black ink is written over a rectangular stamp. The stamp contains the text 'METRAI TEMPEL' and a unique identifier 'ABDAKX165203390'. To the left of the stamp is a vertical strip of colorful, repeating patterns.

Rizlyana Octaviana

NIM. 17108010016

## HALAMAN PERNYATAAN PERSETUJUAN PUBLIKASI

Sebagai salah satu civitas akademik UIN Sunan Kalijaga Yogyakarta, saya yang bertanda tangan dibawah ini:

Nama : Rizlyana Octaviana

NIM : 17108010016

Program Studi : Ekonomi Syariah

Fakultas : Ekonomi dan Bisnis Islam

Jenis Karya : Skripsi

Demi pengembangan ilmu pengetahuan, menyetujui untuk memberikan kepada UIN Sunan Kalijaga Yogyakarta Hak Bebas Royalti Noneksklusif (*non exclusive royalty free right*) atas karya ilmiah saya yang berjudul:

**“Faktor-Faktor Yang Mempengaruhi Ketimpangan Distribusi Pendapatan Pada Kabupaten/Kota Di Kalimantan Utara Tahun 2013-2020”**

Beserta perangkat yang ada (jika diperlukan). Dengan Hak Bebas Royalti Noneksklusif ini, UIN Sunan Kalijaga Yogyakarta berhak menyimpan, mengalihmedia/formatkan, mengelola dalam bentuk pangkalan data (*database*), merawat dan mempublikasikan tugas akhir saya selama tetap tercantumkan nama saya sebagai penyusun/pencipta dan sebagai pemilik hak cipta.

Demikian pernyataan ini saya buat dengan sebenarnya.

Dibuat di: Yogyakarta

Pada tanggal : 22 Desember 2022

Yang menyatakan



**Rizlyana Octaviana**

**17108010016**

## **MOTTO**

*“Tidak perlu merasa terbebani dengan apa yang Allah berikan, karena Allah tidak pernah melimpahkan sesuatu melebihi dari apa yang jadi kemampuan kita.”*

## **HALAMAN PERSEMBAHAN**

Skripsi ini saya persembahkan terutama kepada kedua orang tua saya, Ayahanda Hakimuddin HG dan Ibunda Husna yang tetap selalu mendukung, mengarahkan, mengusahakan segala sesuatunya.

Serta kepada kakak-kakak saya yang selalu memberikan masukan dan nasihatnya untuk segera menyelesaikan skripsi ini.

-Terimakasih untuk doa dan dukungannya-

## PEDOMAN TRANSLITERASI

Transliterasi kata-kata Arab yang dipakai dalam penyusunan skripsi ini berpedoman pada Surat Keputusan Bersama Menteri Agama dan Menteri Pendidikan dan Kebudayaan Republik Indonesia Nomor: 158/1987 dan 0543b/U/1987.

### A. KONSONAN TUNGGAL

Huruf Arab	Nama	Huruf Latin	Nama
ا	Alif	Tidak dilambangkan	Tidak dilambangkan
ب	Ba'	B	Be
ت	Ta'	T	Te
ث	Sa'	Ṣ	Es (dengan titik di atas)
ج	Jim	J	Je
ح	Ha'	Ḥ	Ha (dengan titik di bawah)
خ	Kha'	Kh	Ka dan ha
د	Dal	D	De
ذ	Dzal	Z	Zet
ر	Ra'	R	Er
ز	Zai	Z	Zet

س	Sin	S	Es
ش	Syin	Sy	Es dan ye
ص	Shad	Ṣ	Es (dengan titik di bawah)
ض	Dhad	Ḍ	De (dengan titik di bawah)
ط	Tha'	Ṭ	Te (dengan titik di bawah)
ظ	Zha'	Ẓ	Zet (dengan titik di bawah)
ع	'ain	‘	Koma terbalik di atas
غ	Gain	Gh	Ge dan ha
ف	Fa'	F	Ef
ق	Qaf	Q	Ki
ك	Kaf	K	Ka
ل	Lam	L	El
م	Min	M	Em
ن	Nun	N	En
و	Waw	W	We
ه	Ha'	H	Ha

ء	Hamzah	‘	Apostrof
ي	Ya	Y	Ye

### B. Konsonan Rangkap karena *Syaddah* Ditulis Rangkap

متعددة	Ditulis	<i>Muta’addidah</i>
عدة	Ditulis	<i>‘iddah</i>

### C. Ta’Marbuttah

Semua *ta’ marbuttah* ditulis dengan *h*, baik berada pada kata tunggal ataupun berada di tengah penggabungan kata (kata yang diikuti oleh kata sandang “al”). Ketentuan ini tidak diperlukan bagi kata-kata arab yang sudah terserap dalam bahasa Indonesia, seperti shalat, zakat dan sebagainya kecuali dikehendaki kata aslinya.

حكمة	Ditulis	<i>Hikmah</i>
علة	Ditulis	<i>‘illah</i>
كرمة الأولياء	Ditulis	<i>Karamah al auliya’</i>

### D. Vokal Pendek dan Penerapannya

--- َ ---	Fathah	Ditulis	A
--- ِ ---	Kasrah	Ditulis	I

--- ُ ---	Dammah	Ditulis	U
فعل	Fathah	Ditulis	<i>Fa'ala</i>
ذكر	Kasrah	Ditulis	<i>Zukira</i>
يذهب	Dammah	Ditulis	<i>Yazhabu</i>

### E. Vokal Panjang

1. fathah + alif	Ditulis	A
جاهليّة	Ditulis	<i>Jahiliyyah</i>
2. fathah + ya' mati	Ditulis	A
تنسى	Ditulis	<i>Tansa</i>
3. kasrah + ya' mati	Ditulis	I
كريم	Ditulis	<i>Karim</i>
4. dhammah + wawu mati	Ditulis	U
فروض	Ditulis	<i>Furud</i>

### F. Vokal Rangkap

1. fathah + ya' mati	Ditulis	<i>Ai</i>
بينكم	Ditulis	<i>Bainakum</i>
2. fathah + wawu mati	Ditulis	<i>Au</i>
قول	Ditulis	<i>Qaul</i>

**G. Vokal Pendek yang Berurutan dalam Satu Kata yang Dipisahkan dengan Apostof**

أَنْتُمْ	Ditulis	<i>a'antum</i>
أَعِدَّتْ	Ditulis	<i>u'iddat</i>
لَنْ شَكَرْتُمْ	Ditulis	<i>la'in syakartum</i>

**H. Kata Sandang Alif + Lam**

1. Bila diikuti huruf *qamariyyah* maka ditulis menggunakan huruf awal “al”

الْقُرْآن	Ditulis	<i>Al-Quran</i>
الْقِيَاس	Ditulis	<i>Al-Qiyas</i>

2. Bila diikuti huruf *Syamsiyyah* maka ditulis sesuai dengan huruf pertama *Syamsiyyah* tersebut

السَّمَاء	Ditulis	<i>As-sama'</i>
الشَّمْس	Ditulis	<i>Asy-syams</i>

**I. Penyusunan Kata-Kata dalam Rangkaian Kalimat**

ذَوِي لَفُرُود	Ditulis	<i>Zawi al-furud</i>
أَهْلُ السُّنَّة	Ditulis	<i>Ahl as-sunnah</i>

## KATA PENGANTAR

Alhamdulillah puji dan syukur penyusun panjatkan kepada Allah SWT yang telah memberikan rahmat dan karunia-Nya, sehingga penyusun mampu menyelesaikan tugas akhir yang berjudul **“Faktor-Faktor Yang Mempengaruhi Ketimpangan Distribusi Pendapatan Pada Kabupaten/Kota Di Kalimantan Utara Tahun 2013-2020”**. Shalawat serta salam semoga tetap tercurahkan kepada junjungan kita Nabi Muhammad SAW.

Skripsi ini disusun dalam rangka untuk memenuhi salah satu syarat untuk mencapai gelar Sarjana Strata I Program Studi Ekonomi Syariah pada Fakultas Ekonomi dan Bisnis Islam UIN Sunan Kalijaga Yogyakarta. Dalam penyusunan skripsi ini tidak terlepas dari bantuan berbagai pihak. Oleh karena itu pada kesempatan ini, penyusun ingin menyampaikan ucapan terima kasih kepada pihak-pihak tersebut:


1. Prof. Dr. Phil. Al Makin, S.Ag., M.A., selaku Rektor UIN Sunan Kalijaga Yogyakarta
2. Dr. Afdawaiza, S.Ag., M.Ag., Selaku Dekan Fakultas Ekonomi dan Bisnis Islam UIN Sunan Kalijaga Yogyakarta
3. Dr. Abdul Qoyyum, S.E.I., M.Sc.Fin., Selaku Ketua Program Studi Ekonomi Syariah Fakultas Ekonomi dan Bisnis Islam UIN Sunan Kalijaga Yogyakarta.
4. Dr. Sunaryati, SE., M.Si., selaku Dosen Pembimbing Skripsi yang senantiasa selalu sedia dan sabar dalam setiap memberikan arahan dan bimbingannya dalam penyusunan skripsi ini.
5. Drs. Slamet Khilmi, M.Si., selaku Dosen Pembimbing Akademik yang telah membimbing selama proses perkuliahan.
6. Seluruh Dosen Fakultas Ekonomi dan Bisnis Islam UIN Sunan Kalijaga Yogyakarta yang senantiasa memberikan ilmu dan pengalaman pengetahuannya kepada penyusun selama proses perkuliahan.

7. Seluruh pegawai dan staff Tata Usaha Fakultas Ekonomi dan Bisnis Islam UIN Sunan Kalijaga Yogyakarta.
8. Kedua Orang Tuaku tercinta, Bapak Hakimuddin HG dan Ibu Husna yang selalu memberikan doa, kasih sayang, cinta, dan pengorbanan serta nasihatnya untuk saya sehingga mampu menyelesaikan skripsi ini.
9. Untuk kakak-kakak saya yang selalu senantiasa mendoakan, memberikan support, semangat, nasihat, dan masukkannya agar cepat terselesaikannya skripsi ini.
10. Seluruh teman-teman INFEST angkatan 2017 Ekonomi Syariah yang senantiasa berjuang bersama penyusun dari awal hingga akhir perkuliahan. Terhususnya Ike Avianti Ardani dan Oryza Kusumo.
11. Kepada teman saya Nia, Noni, Deana, Ningrum, yang memberikan semangat, doa, dan dukungannya juga agar segera terselesaikannya skripsi ini.
12. Kepada semua pihak yang telah membantu penyusun dalam penyusunan skripsi dan menempuh studi yang tidak dapat penyusun sebutkan satu persatu.

Semoga segala kebaikan dan kebermanfaatan yang telah diberikan menjadi amal saleh dan dipermudah semua urusannya oleh Allah SWT serta semoga skripsi ini juga dapat memberikan kebermanfaatan bagi pembaca. *Aamiin Ya Rabbal'Alamin.*

Yogyakarta, 12 Desember 2022

Penulis



Rizlyana Octaviana

## DAFTAR ISI

COVER .....	i
HALAMAN JUDUL.....	ii
HALAMAN PENGESAHAN TUGAS AKHIR.....	iii
HALAMAN PERSETUJUAN SKRIPSI.....	iv
SURAT PERNYATAAN KEASLIAN.....	v
HALAMAN PERNYATAAN PERSETUJUAN PUBLIKASI.....	vi
MOTTO .....	vii
HALAMAN PERSEMBAHAN .....	viii
PEDOMAN TRANSLITERASI .....	ix
KATA PENGANTAR .....	xiv
DAFTAR ISI.....	xvi
DAFTAR TABEL.....	xviii
DAFTAR GAMBAR .....	xix
ABSTRAK .....	xx
<i>ABSTRACT</i> .....	xxi
BAB I PENDAHULUAN .....	1
A. Latar Belakang .....	1
B. Rumusan Masalah .....	7
C. Tujuan Penelitian .....	8
D. Manfaat Penelitian .....	8
E. Sistematika Pembahasan .....	9
BAB II LANDASAN TEORI .....	11
A. Landasan Teori.....	11
1. Ketimpangan Distribusi Pendapatan .....	11
2. Distribusi Pendapatan dalam Perspektif Islam.....	14
3. Produk Domestik Regional Bruto (PDRB) .....	16
4. Indeks Pembangunan Manusia.....	18
5. Tingkat Pengangguran Terbuka .....	21
6. Jumlah Penduduk .....	23
B. TELAAH PUSTAKA .....	25
C. PENGEMBANGAN HIPOTESIS .....	36
1. Pengaruh PDRB terhadap ketimpangan distribusi pendapatan .....	36
2. Pengaruh IPM terhadap ketimpangan distribusi pendapatan .....	37
3. Pengaruh TPT terhadap ketimpangan distribusi pendapatan .....	38
4. Pengaruh jumlah penduduk terhadap ketimpangan distribusi pendapatan .....	39
D. KERANGKA PIKIR PENELITIAN.....	40
BAB III METODE PENELITIAN.....	41
A. Jenis dan Sumber Data.....	41
B. Definisi Operasional Variabel.....	41
1. Variabel Dependen .....	41
2. Variabel Independen.....	42

C. Metode Analisis Data .....	44
1. Analisis Data Panel .....	44
2. Pemilihan Model Estimasi Data Panel .....	45
BAB IV HASIL DAN PEMBAHASAN .....	51
A. Deskripsi Objek Penelitian.....	51
1. Kondisi Geografis.....	51
B. Deskripsi Penelitian .....	52
C. Analisis Data .....	54
1. Uji Penentuan Model.....	54
2. Uji Hipotesis.....	58
D. Pembahasan.....	60
1. Pengaruh PDRB terhadap ketimpangan distribusi pendapatan .....	61
2. Pengaruh indeks pembangunan manusia terhadap ketimpangan distribusi pendapatan .....	63
3. Pengaruh tingkat pengangguran terbuka terhadap ketimpangan distribusi pendapatan .....	64
4. Pengaruh jumlah penduduk terhadap ketimpangan distribusi pendapatan .....	66
BAB V PENUTUP.....	69
A. Kesimpulan .....	69
B. Saran.....	69
DAFTAR PUSTAKA .....	71
LAMPIRAN.....	74

## DAFTAR TABEL

Tabel 1.1 Indeks Gini di Pulau Kalimantan Tahun 2013-2020 .....	2
Tabel 2.1 Penelitian Terdahulu .....	28
Tabel 4.1 Statistik Deskriptif .....	52
Tabel 4.2 Uji Chow .....	54
Tabel 4.3 Uji Hausman .....	55
Tabel 4.4 Hasil Estimasi <i>Fixed Effect</i> .....	55
Tabel 4.5 Uji F .....	58

## DAFTAR GAMBAR

Gambar 1.1 PDRB ADHK Kanupaten/Kota di Kalimantan Utara 2013-2020.....	3
Gambar 1.2 PDRB Harga Konstan Kalimantan Utara 2013-2020 .....	4
Gambar 1.3 IPM Kabupaten/Kota di Kalimantan Utara 2013-2020.....	5
Gambar 1.4 TPT Kabupaten/Kota di Kalimantan Utara 2013-2020.....	6
Gambar 1.5 Jumlah Penduduk Kabupaten/Kota di Kalimantan Utara 2013-2020 ..	6
Gambar 2.1 Kurva Lorenz.....	13
Gambar 4.1 Peta Kalimantan Utara .....	51
Gambar 4.2 PDRB Harga Konstan Kalimantan Utara 2013-2020 .....	62
Gambar 4.3 IPM di Kalimantan Utara 2013-2020.....	64
Gambar 4.4 TPT di Kalimantan Uatara 2013-2020 .....	65
Gambar 4.5 Jumlah Penduduk di Kalimantan Utara 2013-2020 .....	67

## ABSTRAK

Ketimpangan merupakan permasalahan mendasar yang sering terjadi di Indonesia dari segi sosial maupun ekonomi. Ketimpangan adalah bukti kegagalan konsep pembangunan. Penelitian ini bertujuan untuk menganalisis faktor-faktor yang mempengaruhi ketimpangan distribusi pendapatan pada kabupaten/kota di Kalimantan Utara tahun 2013-2020. Data yang digunakan adalah data sekunder yang diambil dari Badan Pusat Statistik. Data diolah dengan analisis regresi data panel dengan model terbaik yaitu *fixed effect model*. Hasil analisis penelitian ini menyimpulkan bahwa variabel Produk Domestik Regional Bruto dan Tingkat Pengangguran Terbuka tidak berpengaruh terhadap ketimpangan distribusi pendapatan. Sedangkan variabel Indeks Pembangunan Manusia berpengaruh positif dan signifikan serta variabel Jumlah Penduduk berpengaruh negatif dan signifikan terhadap ketimpangan distribusi pendapatan.

**Kata Kunci:** PDRB, IPM, TPT, Jumlah Penduduk, Ketimpangan Distribusi Pendapatan

## **ABSTRACT**

*Inequality is a fundamental problem that often occurs in Indonesia from a social and economic perspective. Inequality is evidence of the failure of the concept of development. This study aims to analyze the factors that influence inequality of income distribution in districts/cities in North Kalimantan in 2013-2020. The data used is secondary data taken from the Central Bureau of Statistics. The data is processed by panel data regression analysis with the best model, namely the fixed effect model. The results of the analysis of this study concluded that the variables Gross Regional Domestic Product and Open Unemployment Rate did not affect income distribution inequality. While the Human Development Index variable has a positive and significant effect and the Population Variable has a negative and significant effect on inequality of income distribution.*

**Keywords:** *Gross Regional Domestic Product, Human Development Index, Open Unemployment Rate, Population, Inequality of Income Distribution*

## **BAB I**

### **PENDAHULUAN**

#### **A. Latar Belakang**

Ketimpangan merupakan permasalahan mendasar yang sering terjadi di Indonesia dari segi sosial maupun ekonomi. Ketimpangan adalah bukti kegagalan konsep pembangunan. Menurut Putri (2015) Ketimpangan distribusi pendapatan terjadi pada dua kelompok masyarakat yakni masyarakat yang memiliki pendapatan tinggi dan masyarakat yang memiliki pendapatan yang rendah. Selain itu juga, ketimpangan tersebut terjadi pada tingkat kemiskinan yang terletak pada bawah garis kemiskinan (*poverty line*) pada sejumlah masyarakat. Ketimpangan distribusi pendapatan dapat terjadi tidak hanya ditemukannya perbedaan pembangunan yang terjadi di antara daerah, tapi juga dapat disebabkan beberapa faktor lain. Faktor lain tersebut dapat disebabkan karena ditemukan perbedaan pada potensi sumber daya alam (SDA), kualitas sumber daya manusia (SDM), perbedaan letak wilayah geografis, serta diakibatkan adanya perbedaan etnis yang menyebabkan adanya ketimpangan pada distribusi pendapatan. Faktor-faktor lain tersebut dapat menjadi keunggulan dapat pula menjadi sebab awal terjadinya ketimpangan.

Sebagai provinsi termuda di Indonesia, pembangunan di Provinsi Kalimantan Utara terus digalakkan. Terbukti, selama tahun 2015-2019, perekonomian di Provinsi Kalimantan Utara selalu tumbuh positif. Bahkan, laju pertumbuhan ekonomi di Provinsi Kalimantan Utara tertinggi di pulau Kalimantan. Walaupun demikian, pada awal tahun 2020, virus COVID-19

mulai menyebar ke seluruh Indonesia, tak terkecuali Provinsi Kalimantan Utara. Kasus Covid-19 yang masih eskalatif dan penuh ketidakpastian menyebabkan dampak yang sangat signifikan pada perekonomian di Kalimantan Utara salah satunya distribusi pendapatan.

Untuk mengetahui terjadinya ketimpangan distribusi pendapatan dapat diukur dengan indikator yang sering digunakan adalah Indeks Gini. Indeks gini memiliki nilai ukuran yang dapat mengetahui tingkat pemerataan distribusi pendapatan di suatu daerah. Apabila nilai indeks gini sama dengan 0 artinya terjadi distribusi pendapatan secara merata. Namun apabila diperoleh nilai sama dengan 1 pada indeks gini maka akan terjadi distribusi pendapatan yang tidak merata secara sempurna (Kuncoro, 1997:133) dalam Naelul Autor (2018).

**Tabel 1.1 Indeks Gini di Pulau Kalimantan Tahun 2013-2020 (Persen)**

Provinsi	2013	2014	2015	2016	2017	2018	2019	2020
Kalimantan Barat	0.39	0.40	0.33	0.34	0.33	0.33	0.32	0.32
Kalimantan Tengah	0.35	0.36	0.31	0.34	0.34	0.34	0.34	0.32
Kalimantan Selatan	0.36	0.34	0.34	0.34	0.35	0.34	0.33	0.34
Kalimantan Timur	0.37	0.35	0.32	0.32	0.33	0.34	0.33	0.33
<b>Kalimantan Utara</b>	<b>0.29</b>	<b>0.30</b>	<b>0.30</b>	<b>0.30</b>	<b>0.31</b>	<b>0.30</b>	<b>0.29</b>	<b>0.30</b>

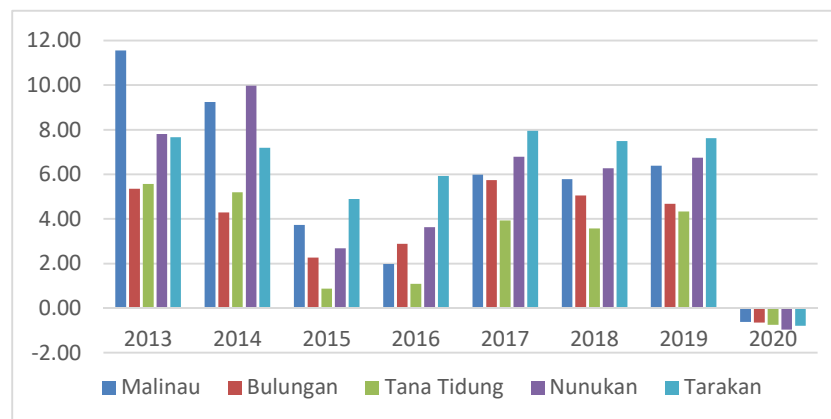
Sumber : Data BPS 2021

Tabel 1.1 di atas menjelaskan bahwa Indeks Gini di Kalimantan Utara pada tahun 2013-2020 terjadi penurunan yang tidak terlalu signifikan. Penurunan tersebut terjadi hanya pada tahun 2017-2019, yang awalnya 0.31% menjadi 0.30% dan 0.29%. Pada tahun 2015 dan 2016 stagnan 0.30% serta pada tahun 2016-2017 mengalami kenaikan semula 0.30 menjadi 0.31. Selain

itu, terjadi juga kenaikan pada tahun 2019-2020 yang semula 0.29 menjadi 0.30.

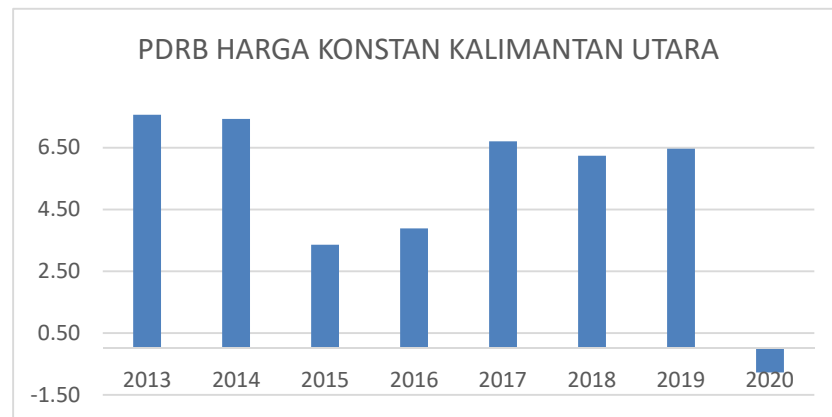
Produk Domestik Regional Bruto (PDRB) merupakan suatu nilai tambah yang diproduksi atau dihasilkan pada keseluruhan barang dan jasa di suatu daerah tertentu. Dalam penyusunan PDRB menggunakan 3 pendekatan yaitu pendekatan produksi, pendekatan pengeluaran, dan pendekatan pendapatan yang dituangkan pada data PDRB atas dasar harga berlaku dan PDRB atas dasar harga konstan. Untuk mengukur pertumbuhan ekonomi suatu daerah dapat menggunakan PDRB harga konstan. Sedangkan dalam pengukuran tingkat pertumbuhan ekonomi suatu negara dapat menggunakan Produk Domestik Bruto (PDB).

Adanya pandemi COVID-19 membawa dampak pada berbagai aspek sosial dan ekonomi. Ekonomi Kalimantan Utara yang selalu menunjukkan tren positif, mengalami kontraksi pada tahun 2020.



**Gambar 1.1 PDRB ADHK Kabupaten/Kota di Kalimantan Utara 2013-2020 (Persen)**

Sumber: *BPS Kaltara, 2021*

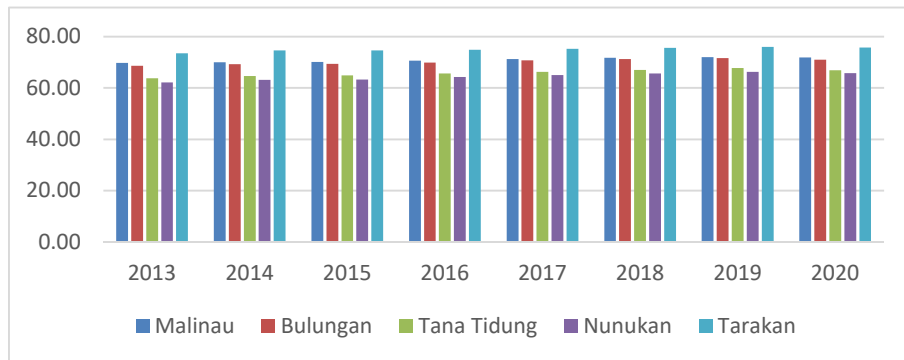


**Gambar 1.2 PDRB Harga Konstan Kalimantan Utara 2013-2020  
(Persen)**

Sumber: *BPS Kaltara, 2021*

Gambar 1.1 menerangkan bahwa PDRB atas harga konstan pada kabupaten/kota di Kalimantan Utara pada tahun 2013-2020. Dari gambar di atas diketahui bahwa tahun 2013-2015 terjadi penurunan pada Kabupaten/Kota di Kalimantan Utara kecuali Kabupaten Nunukan yang penurunan terjadi pada tahun 2014-2015. Pada tahun 2015-2019 nilai PDRB atas harga konstan terendah berada di Kabupaten Tana Tidung dan tertinggi berada di Kota Tarakan.

Pada gambar 1.2 di menunjukkan PDRB atas harga konstan pada Provinsi Kalimantan Utara. Pada tahun 2013-2015 nilai PDRB mengalami penurunan terus-menerus, sedangkan pada tahun 2015-2017 terus-menerus terjadi peningkatan PDRB. Pada tahun 2017 mencapai 7.96% meningkat sebesar 3.07% dari tahun 2014 dan pada tahun 2017-2020 mengalami kenaikan maupun penurunan yang dimana penurunan drastis terjadi pada tahun 2020.

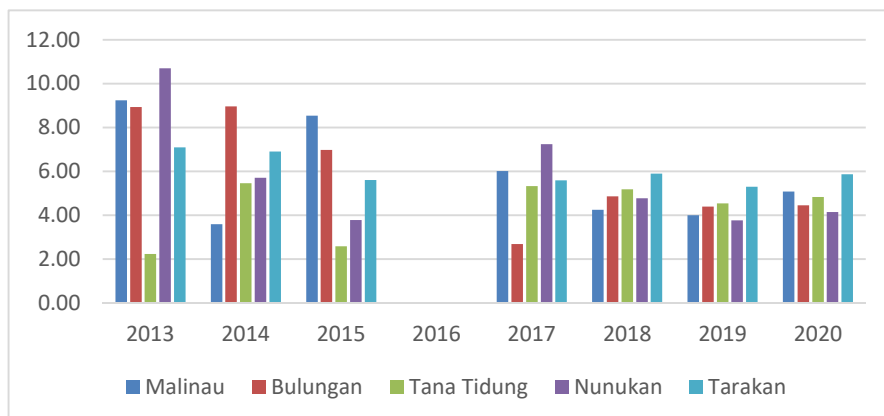


**Gambar 1.3 IPM Kabupaten/Kota di Kalimantan Utara 2013-2020**

Sumber: *BPS Kaltara, 2021*

Gambar 1.3 di atas menunjukkan telah terjadi peningkatan nilai Indeks Pembangunan Manusia pada kabupaten/kota di Kalimantan Utara tahun 2013-2019. Namun, pada tahun 2020 terjadi penurunan nilai IPM kabupaten/kota di Kalimantan Utara. Dapat dilihat juga dari tahun ke tahun nilai IPM tertinggi berada di Kota Tarakan.

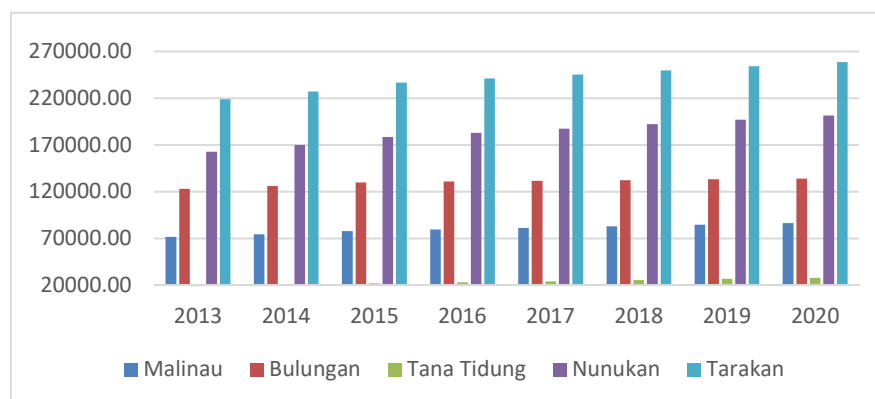
Menurut Ermatry Hariani (2019) IPM berpengaruh positif dan signifikan terhadap kesenjangan pendapatan di 38 Kabupaten/Kota Jawa Timur Tahun 2012-2015. Dalam penelitian Ryan Hartadi (2012) IPM berpengaruh dan signifikan terhadap ketimpangan distribusi pendapatan di Provinsi Jawa Tengah.



**Gambar 1.4 TPT Kabupaten/Kota di Kalimantan Utara Tahun 2013-2020**

Sumber: *BPS Kaltara, 2021*

Gambar 1.4 di atas menjelaskan bahwa pada tahun 2013 Tingkat Pengangguran Terbuka tertinggi di Kabupaten Nunukan dan paling rendah di Kabupaten Tana Tidung. Pada tahun 2016 tidak adanya data TPT tingkat Kabupaten/Kota di seluruh Indonesia karena perhitungan TPT hanya dihitung pada level provinsi. Pada tahun 2017 TPT tertinggi di Kabupaten Nunukan dan terendah di Kabupaten Bulungan. Pada tahun 2018 TPT tertinggi di Kota Tarakan dan terendah di Kabupaten Malinau serta pada tahun 2019-2020 TPT tertinggi terdapat di Kota Tarakan dan terendah di Kabupaten Nunukan.



**Gambar 1.5 Jumlah Penduduk Kabupaten/Kota di Kalimantan Utara Tahun 2013-2020**

Sumber: *BPS Kaltara, 2021*

Gambar 1.5 di atas merupakan data jumlah penduduk pada Kabupaten/Kota di Kalimantan Utara Tahun 2013-2020. Jumlah penduduk di Kalimantan Utara dari tahun 2013-2020 selalu meningkat di setiap Kabupaten/Kota. Jumlah penduduk terendah di Kalimantan Utara terletak di

Kabupaten Tana Tidung sebanyak 27,923 jiwa dan jumlah penduduk terbanyak terletak di Kota Tarakan yang mencapai 258,608 jiwa.

Menurut Naelul Autor (2018) jumlah penduduk dan PDRB (ADHK) memiliki hasil regresi berpengaruh positif dan signifikan terhadap ketimpangan pendapatan di Provinsi Jawa Tengah Tahun 2010-2017.

Penelitian ini memiliki perbedaan dengan penelitian sebelumnya yang terdapat pada objek penelitian. Dalam penelitian ini menggunakan objek penelitian pada Kabupaten/Kota di Provinsi Kalimantan Utara periode tahun 2013-2020. Adapun penelitian ini juga memiliki persamaan dengan penelitian sebelumnya yakni tema penelitian yang digunakan, alat regresi yang digunakan dan variabel yang digunakan dalam penelitian ini.

Berdasarkan uraian latar belakang di atas, untuk mengetahui ada tidaknya pengaruh dari variabel-variabel yang digunakan dalam penelitian ini terhadap ketimpangan distribusi pendapatan maka penelitian yang dilakukan dengan mengambil judul **“FAKTOR-FAKTOR YANG MEMPENGARUHI KETIMPANGAN DISTRIBUSI PENDAPATAN PADA KABUPATEN/KOTA DI KALIMANTAN UTARA TAHUN 2013-2020”**.

## **B. Rumusan Masalah**

Dari latar belakang permasalahan yang dijelaskan di atas, maka rumusan masalah pada penelitian ini adalah:

1. Apakah PDRB harga konstan berpengaruh terhadap ketimpangan distribusi pendapatan di Kalimantan Utara?
2. Apakah indeks pembangunan manusia berpengaruh terhadap ketimpangan distribusi pendapatan di Kalimantan Utara?
3. Apakah tingkat pengangguran terbuka berpengaruh terhadap ketimpangan distribusi pendapatan di Kalimantan Utara?
4. Apakah jumlah penduduk berpengaruh terhadap ketimpangan distribusi pendapatan di Kalimantan Utara?

#### **C. Tujuan Penelitian**

Tujuan yang ingin dicapai dari penelitian ini adalah:

1. Untuk mengetahui pengaruh PDRB harga konstan terhadap ketimpangan distribusi pendapatan di Kalimantan Utara.
2. Untuk mengetahui pengaruh indeks pembangunan manusia terhadap ketimpangan distribusi pendapatan di Kalimantan Utara.
3. Untuk mengetahui pengaruh tingkat pengangguran terbuka terhadap ketimpangan distribusi pendapatan di Kalimantan Utara.
4. Untuk mengetahui pengaruh jumlah penduduk terhadap ketimpangan distribusi pendapatan di Kalimantan Utara.

#### **D. Manfaat Penelitian**

Adapun manfaat yang didapat dari penelitian ini, yaitu:

1. Bagi peneliti, penelitian ini dapat memenuhi salah satu syarat kelulusan lulus Strata 1 (S1) agar mendapatkan gelar sarjana di Fakultas Ekonomi dan Bisnis Islam UIN Sunan Kalijaga Yogyakarta.
2. Bagi ilmu pengetahuan, penelitian ini dapat menambah bahan penelitian lanjutan mengenai ketimpangan distribusi pendapatan.
3. Bagi pemerintah, penelitian ini dapat menjadi bahan masukan atau acuan untuk pertimbangan pengambilan keputusan atau kebijakan mengenai ketimpangan pendapatan yang terjadi di daerah maupun negara.

#### **E. Sistematika Pembahasan**

Penulisan skripsi ini secara menyeluruh akan membahas tentang pengaruh PDRB, IPM, TPT, dan jumlah penduduk terhadap ketimpangan distribusi pendapatan pada kabupaten/kota. Penulisan skripsi akan dibagi menjadi 5 (lima) bab sebagai berikut:

Bab I merupakan bagian pendahuluan yang berisi latar belakang masalah, rumusan masalah, tujuan penelitian, manfaat penelitian dan sistematika penulisan.

Bab II berisi landasan teori, telaah pustaka, pengembangan hipotesis, dan kerangka pemikiran.

Bab III berisikan metodologi penelitian yang menjelaskan jenis dan sumber data, definisi operasional variabel, metode analisis data yang digunakan dalam penelitian ini.

Bab IV berisikan uraian tentang deskripsi objek penelitian, deskripsi penelitian, analisis data dan pembahasan penelitian.

Bab V memuat kesimpulan dari hasil yang diperoleh dari penelitian ini dan memuat beberapa saran yang dapat menjadi pertimbangan pihak yang terkait dalam permasalahan ketimpangan distribusi pendapatan.

## **BAB V**

### **PENUTUP**

#### **A. Kesimpulan**

Berdasarkan hasil penelitian mengenai analisis faktor-faktor yang mempengaruhi ketimpangan distribusi pendapatan pada Kabupaten/Kota di Kalimantan Utara tahun 2013-2020, maka dapat disimpulkan sebagai berikut:

1. PDRB tidak berpengaruh terhadap ketimpangan distribusi pendapatan pada Kabupaten/Kota di Kalimantan Utara tahun 2013-2020.
2. IPM berpengaruh positif dan signifikan terhadap ketimpangan distribusi pendapatan pada Kabupaten/Kota di Kalimantan Utara tahun 2013-2020.
3. Tingkat pengangguran terbuka tidak berpengaruh terhadap ketimpangan distribusi pendapatan pada Kabupaten/Kota di Kalimantan Utara tahun 2013-2020.
4. Jumlah penduduk berpengaruh negatif dan signifikan terhadap ketimpangan distribusi pendapatan pada Kabupaten/Kota di Kalimantan Utara tahun 2013-2020.

#### **B. Saran**

Berdasarkan hasil kesimpulan di atas, penelitian ini memiliki beberapa saran antara lain:

1. Pemerintah setempat dapat membuat kebijakan agar ketimpangan distribusi pendapatan di Kalimantan Utara tetap stabil dan merata dalam tiap tahunnya.
2. Pada variabel jumlah penduduk yang berpengaruh negatif dapat menjadi acuan pemerintah untuk membuat kebijakan dalam upaya memperkecil ketimpangan distribusi pendapatan di Kalimantan Utara.
3. Penelitian selanjutnya diharapkan mampu memberikan beberapa variabel baru yang berkaitan dengan ketimpangan distribusi pendapatan serta melakukan penambahan periode waktunya.

## DAFTAR PUSTAKA

- Adipuryanti, N. L. P. Y., & Sudibia, I. K. (2015). Analisis Pengaruh Jumlah Penduduk yang Bekerja dan Investasi Terhadap Ketimpangan Distribusi Pendapatan Melalui Pertumbuhan Ekonomi Kabupaten/Kota di Provinsi Bali. *Piramida*, 11(1), 20–28.
- Al-Faidz, A. N. (2018). FAKTOR-FAKTOR YANG MEMPENGARUHI KETIMPANGAN DISTRIBUSI PENDAPATAN PADA KABUPATEN/KOTA DI KALIMANTAN BARAT TAHUN 2012-2015 [Universitas Islam Negeri Sunan Kalijaga Yogyakarta]. In *Universitas Islam Negeri Sunan Kalijaga Yogyakarta*.  
<https://doi.org/10.1017/CBO9781107415324.004>
- Anggiat Mugabe Damanik, Zulgani, R. (2018). Faktor-faktor Yang Mempengaruhi Ketimpangan Pendapatan Melalui Pertumbuhan Ekonomi Di Provinsi Jambi. *E-Jurnal Perspektif Ekonomi Dan Pembangunan Daerah*, 7(1), 15–25.
- Autor, N. (2018). ANALISIS FAKTOR-FAKTOR YANG MEMPENGARUHI KETIMPANGAN PENDAPATAN DI JAWA TENGAH (2010-2017). In *Universitas Islam Indonesia Yogyakarta*. Universitas Islam Indonesia Yogyakarta.
- Didia, K. A. (2016). Analisis Ketimpangan Pembangunan di Kawasan Kedungsepur. *Economics Development Analysis Journal*, 5(1), 101–108.  
<https://doi.org/10.15294/edaj.v5i1.22014>
- Farikhatun, S. (2018). ANALISIS FAKTOR-FAKTOR YANG MEMPENGARUHI KETIMPANGAN DISTRIBUSI PENDAPATAN DI PULAU JAWA TAHUN 2010-2016. In *Skripsi. UIN Sunan kalijaga Yogyakarta*.
- FEBRIANTO, R. (2017). Ketimpangan Pendapatan Antar Daerah Di Provinsi Jawa Timur 2011-2015. *JURNAL ILMIAH*.
- Hariani, E. (2019). Analsis Faktor-Faktor yang Mempengaruhi Ketimpangan Pendapatan di 38 Kabupaten/Kota Jawa Timur Tahun 2012-2015. *The*

*International Journal of Applied Business (TIJAB)*, 3(1), 13–23.

<https://ejournal.unai.ac.id/index.php/TIJAB>

- Hartadi, R. (2012). FAKTOR-FAKTOR YANG MEMPENGARUHI KETIMPANGAN DISTRIBUSI PENDAPATAN DI JAWA TENGAH SKRIPSI. In *Universitas Islam Negeri Sunan Kalijaga Yogyakarta* (Vol. 53, Issue 9). Universitas Islam Negeri Sunan Kalijaga Yogyakarta.
- Lee, H.-Y., Kim, J., & Cin, B. C. (2013). Empirical Analysis on the Determinants of Income Inequality in Korea. *International Journal of Advanced Science and Technology*, 53(April), 95–110.
- MAHULETE, U. K. (2016). *PENGARUH PENDAPATAN ASLI DAERAH (PAD) DAN DANA ALOKASI UMUM (DAU) TERHADAP BELANJA MODAL DI KABUPATEN/KOTA PROVINSI MALUKU PADA TAHUN 2013-2015*. UNIVERSITAS MUHAMMADIYAH MALANG.
- Musfidar, M. (2012). *Faktor-Faktor Yang Mempengaruhi Ketimpangan Distribusi Pendapatan di Sulawesi Selatan tahun 2001-2010*. Universitas Hasanuddin Makassar.
- Naceur, S., & Ruixin. (2016). *Financial Development, Inequality and Poverty: Some International Evidence*.
- Nurlaili, A. (2016). Analisis Faktor-faktor Yang Mempengaruhi Ketimpangan Distribusi Pendapatan di Pulau Jawa Tahun 2007-2013. In *Thesiss*. <https://doi.org/10.1017/CBO9781107415324.004>
- Putri, Y., Amar, S., & Aimon, H. (2015). Analisis Faktor-Faktor Yang Mempengaruhi Pertumbuhan Ekonomi Dan Ketimpangan Pendapatan Di Indonesia. *Jurnal Kajian Ekonomi*, 3(6), 102918.
- Ramadhan, iszur maulanan sabillah. (2020). Analisis Pengaruh Indeks Pembangunan Manusia, Investasi Dan Pertumbuhan Ekonomi Terhadap Ketimpangan Pendapatan Di Daerah-Daerah Provinsi Jawa Timur Pada Tahun 2011-2017. *Skripsi*.
- RETNOSARI DEVI. (2006). Analisis Pengaruh Ketimpangan Distribusi Pendapatan Terhadap Pertumbuhan Ekonomi Jawa Barat. *Analisis Pengaruh Ketimpangan Distribusi Pendapatan Terhadap Pertumbuhan*

*Ekonomi* , 74.

<http://repository.ipb.ac.id/bitstream/handle/123456789/10186/H06dre.pdf;jsessionid=021CBFCFB0909594C3C1B1C6F55CCBFF?sequence=4>

- Sari, P. I. M., Mulatsih, S., & Fahmi, I. (2013). Income Distribution Inequality in West Sumatera and the Related Factors. *Jurnal Ekonomi Dan Kebijakan Pembangunan*, 3(1), 1–7. <https://doi.org/10.29244/jekp.3.1.1-7>
- Sjafrizal. (2012). *Ekonomi wilayah dan perkotaan*. PT. Raja Grafindo Persada.
- Sukirno, S. (2013). *Makro Ekonomi, Teori Pengantar*. PT. Raja Grafindo Persada.
- Windriyanti, D. W. I. L. I. A. (2019). *Pengaruh pdrb per kapita, jumlah penduduk, inflasi dan kebijakan dana desa terhadap ketimpangan pendapatan di provinsi di yogyakarta*.
- Yoertiara, R. F., & Feriyanto, N. (2022). Pengaruh pertumbuhan ekonomi, IPM, dan tingkat pengangguran terbuka terhadap ketimpangan pendapatan provinsi-provinsi di pulau Jawa. *Jurnal Kebijakan Ekonomi Dan Keuangan*, 1(1), Yoertiara, R. F., Feriyanto, N. (2022). Pengaruh. <https://doi.org/10.20885/jkek.vol1.iss1.art9>
- Yuliani, R. (2018). *ANALISIS KETIMPANGAN PENDAPATAN KABUPATEN / KOTA DI PROVINSI BALI DAN FAKTOR-FAKTOR YANG MEMPENGARUHINYA*. UNIVERSITAS ISLAM INDONESIA.