

**Kata Pengantar :**  
**Prof. Dr. Phil. Al Makin, S.Ag., MA.**  
(Rektor UIN Sunan Kalijaga)

**Dr. Abdur Rozaki, S.Ag., M.Si.**  
(Wakil Rektor Bidang Kemahasiswaan dan Kerjasama)



# KALIJAGA TRACER STUDY

UIN SUNAN KALIJAGA YOGYAKARTA

# 2023

Herninanjati Paramawardhani  
Ahmad Salehudin  
Noor Saif Muhammad Mussafi



Kata Pengantar:

**Prof. Dr. Phil. Al Makin, S.Ag., MA.**

*(Rektor UIN Sunan Kalijaga)*

**Dr. Abdur Rozaki, S.Ag., M.Si.**

*(Wakil Rektor Bidang Kemahasiswaan dan Kerjasama)*

# KALIJAGA TRACER STUDY UIN SUNAN KALIJAGA YOGYAKARTA 2023

**HERNINANJATI PARAMAWARDHANI**

**AHMAD SALEHUDIN**

**NOOR SAIF MUHAMMAD MUSSAFI**





---

# EXECUTIVE SUMMARY

## Latar belakang:

*Kalijaga Tracer Study*, yang kemudian disebut *Kalijaga Tracer Study*, merupakan agenda regular setiap tahun yang dilakukan oleh CENDI (*Center for Entrepreneurship and Career Development*) UIN Sunan Kalijaga Yogyakarta. Pelaksanaan *Kalijaga Tracer Study* ini merupakan wujud komitmen dari pimpinan UIN Sunan Kalijaga untuk mendapatkan *feedback* dari alumni secara sistematis terstruktur, dan berkelanjutan.

Tujuannya adalah untuk mempertahankan keunggulan, meningkatkan kualitas, dan menindaklanjuti potensi pengembangan yang bisa dilakukan dalam rangka peningkatan kualitas alumni UIN Sunan Kalijaga semakin “kaya” baik itu dari sisi akademik maupun non-akademik

## Metode:

*Kalijaga Tracer Study 2023* menggunakan model *exit cohort* (berdasarkan angkatan lulus) sesuai dengan kebijakan dari DIKTI dan kesesuaian dengan borang akreditasi. Selanjutnya, *Kalijaga Tracer Study* menggunakan sistem berbasis *website* dengan laman devalumni. uin-suka.ac.id yang dikembangkan oleh PTIPD UIN Sunan Kalijaga.

Butir-butir pertanyaan dalam *Kalijaga Tracer Study* telah disesuaikan dengan aturan DIKTI dan menjawab kebutuhan berbagai akreditasi baik itu nasional maupun internasional, dalam hal ini CENDI

---

melakukan koordinasi intensif dengan Lembaga Penjaminan Mutu (LPM).

### **Pelaksanaan:**

*Kalijaga Tracer Study 2023* dilaksanakan dalam periode waktu Mei-Desember 2023, dengan melibatkan *stakeholder* yang berkaitan erat, yakni alumni, pengguna alumni, pengelola *tracer* di tingkat program studi dan fakultas, PTIPD, bidang kemahasiswaan dan kerja sama UIN Sunan Kalijaga, serta tim CENDI sebagai koordinator pelaksanaan *tracer study*.

### **Responden:**

Responden pada *Kalijaga Tracer Study 2023* adalah alumni UIN Sunan Kalijaga yang sudah lulus dua tahun, yakni alumni yang yudisium pada periode 1 September 2020 – 31 Agustus 2021. *Kalijaga Tracer Study 2023* menargetkan seluruh populasi lulusan yang terbagi pada Pascasarjana dan delapan fakultas, yaitu, Fakultas Adab dan Ilmu Budaya, Fakultas Ushuluddin dan Pemikiran Islam, Fakultas Dakwah dan Komunikasi, Fakultas Sosial dan Humaniora, Fakultas Sains dan Teknologi, Fakultas Syariah dan Hukum, Fakultas Ilmu Tarbiyah dan Keguruan serta Fakultas Ekonomi dan Bisnis Islam, baik itu pada jenjang sarjana dan magister.

### **Hasil:**

Jumlah populasi alumni yang menjadi target responden sebanyak 3951 orang dan yang berhasil dilacak sebanyak 2064 orang atau dengan kata lain *response rate* 52.24%. Meskipun terjadi penurunan *response rate*, namun jumlah alumni yang terlacak meningkat sebesar 3.4%.

Berdasarkan hasil analisis, lulusan UIN Sunan Kalijaga memiliki masa studi yang sangat baik dimana 56.44% lulusan telah lulus dalam jangka waktu kurang dari sama dengan 4 tahun.

Berdasarkan Peraturan Menteri Pendidikan dan Kebudayaan RI Nomor 3 Tahun 2020 tentang Standar Nasional Pendidikan Tinggi,

---

disebutkan bahwa masa studi mahasiswa pada program Sarjana paling lama 7 (tujuh tahun), program magister paling lama 4 (empat) tahun, dan program doktor paling lama 7 (tujuh) tahun. Kemudian merujuk pada Edaran Rektor Nomor B-1552.1/Un.02/KM.00.02/05/2020 tentang Perubahan atas Surat Rektor tentang Perpanjangan Masa Studi Bagi Mahasiswa yang Habis Masa Studi pada Semester Genap T.A. 2019/2020 tertanggal 19 Mei 2020, disampaikan bahwa bagi mahasiswa yang terdampak COVID-19 dilakukan pemberian tambahan masa studi selama 1 (satu) semester.

Perpanjangan masa studi ini berlaku bagi mahasiswa: S1 angkatan tahun 2013, S2 angkatan tahun 2016, dan S3 angkatan tahun 2013. Kebijakan ini berpengaruh pada masa studi responden *Kalijaga Tracer Study 2023*, dimana sebanyak 5.52% atau 114 lulusan terlacak memiliki masa studi lebih dari 7 tahun. Lulusan yang memiliki masa studi lebih dari 7 tahun ini, pada buku *Kalijaga Tracer Study 2023* dikategorikan pada lulusan dengan masa tunggu kurang dari sama dengan 8 tahun dan tidak dinyatakan *drop out*.

Sebanyak 70.40% lulusan telah mampu meraih IPK dengan rentang nilai 3.50 – 4.00, yang merupakan peningkatan dari tahun sebelumnya yang hanya 64.80%. Peningkatan prestasi IPK ini dapat menjadi tolak ukur keberhasilan proses pembelajaran yang dilaksanakan di UIN Sunan Kalijaga Yogyakarta.

Berdasarkan hasil *Kalijaga Tracer Study 2023* profil lulusan UIN Sunan Kalijaga adalah sebesar 54.95% atau 1154 lulusan UIN Sunan Kalijaga saat ini bekerja, 10.43% atau 219 orang berwirausaha, dan 6.52% atau 137 orang lanjut studi baik itu pada jenjang S2 (untuk lulusan program sarjana) dan jenjang S3 (untuk lulusan program pascasarjana).

Sebanyak 24.07% atau 429 lulusan sudah mendapatkan pekerjaan pertama sebelum lulus, 17.06% atau 304 lulusan memperoleh pekerjaan pertama dalam waktu 0 - 3 bulan, 15.10%.

Sebanyak 38.39% atau 562 lulusan UIN Sunan Kalijaga memiliki kesesuaian bidang kerja dengan kompetensi bidang ilmu yang tinggi.

---

Secara umum, penilaian alumni terhadap pengalaman belajar di UIN Sunan Kalijaga berada pada kriteria Baik dan Sangat Baik.

Sebanyak 405 pengguna alumni telah teridentifikasi dan memberikan penilaian terhadap kompetensi lulusan. Berdasarkan hasil *Kalijaga Tracer Study*, pengguna alumni menilai kompetensi alumni pada kriteria Baik dan Sangat Baik. Selain itu, pengguna alumni juga memberikan masukan kepada UIN Sunan Kalijaga.

---

# KATA PENGANTAR



**Noor Saif Muhammad Mussafi, M.Sc., Ph.D.**

*Direktur Center for Entrepreneurship and Career Development (CENDI)*

*UIN Sunan Kalijaga*

*Assalamualaikum warahmatullahi wabarakatuh.*

**B**uku Kalijaga Tracer Study (selanjutnya disebut KTS) merupakan dokumentasi ilmiah atas survey terhadap alumni dan pengguna alumni. KTS merupakan program unggulan CENDI (*Center for Entrepreneurship and Career Development*) UIN Sunan Kalijaga Yogyakarta di penghujung tahun ini. Sentralisasi tata kelola tracer study di level universitas merupakan salah satu pokok untuk mendapatkan tiket akreditasi unggul di universitas. Hal seperti ini sejak lama sudah dilakukan oleh perguruan-perguruan tinggi di negara maju sehingga eksistensinya diakui karena alumni yang dihasilkan kompatibel dengan kebutuhan masyarakat yang terus berubah. Kemunculan KTS ini merupakan wujud komitmen dari pimpinan UIN Sunan Kalijaga untuk mendapatkan *feedback* dari alumni secara sistematis, terukur, dan berkelanjutan, selain untuk mendapatkan informasi terkait posisi pekerjaan. Output KTS selanjutnya digunakan sebagai bahan untuk



---

melakukan review terhadap perbaikan kurikulum dan reorientasi kebijakan Pendidikan yang dikontekstualisasikan dengan perubahan masyarakat dan tuntutan perkembangan zaman yang serba digital.

Responden pada KTS 2023 adalah mahasiswa UIN Sunan Kalijaga yang lulus pada rentang waktu 1 September 2020 sampai dengan 31 Agustus 2021. Jumlah populasi alumni yang ditracer sebanyak 3951 orang dan jumlah pengisi kuesioner sebanyak 2064 orang atau dengan kata lain *response rate* 52,24%. Angka ini, walaupun turun sedikit dari KTS 2022, jumlah alumni yang terlacak meningkat sebesar 3.4%. Tentunya kami berharap semoga pada tahun mendatang jumlah *response rate*nya terus meningkat sehingga jangkauan data semakin luas dan hasilnya semakin objektif sehingga tepat digunakan sebagai bahan evaluasi pencapaian dan landasan merumuskan kebijakan-kebijakan strategis.

Pelaksanaan KTS 2023 telah menggunakan model *exit cohort* (berdasarkan Angkatan lulus) sesuai dengan kebijakan dari DIKTI dan kesesuaian dengan borang akreditasi. Selanjutnya, KTS menggunakan sistem mandiri melalui laman [devalumni.uin-suka.ac.id](http://devalumni.uin-suka.ac.id) yang terintegrasi dengan SIA. Sistem ini dikembangkan oleh PTIPD UIN Sunan Kalijaga. Kuesioner yang termaktub dalam KTS ini telah diadaptasi sesuai dengan kebutuhan ISK, IKU dan aturan akreditasi terbaru baik BAN PT maupun Lembaga Akreditasi Mandiri. Dalam hal ini kami melakukan koordinasi intensif dengan Lembaga Penjaminan Mutu (LPM). Untuk hal ini, kami membuat instrumen seefisien mungkin dan fokus pada pertanyaan berdasarkan kebutuhan lembaga akreditasi, serta mengemas pertanyaan sehingga mudah dipahami oleh alumni yang akan mengisi.

Kesuksesan pelaksanaan KTS 2023 merupakan hasil dari kerja tim dan dukungan luar biasa dari semua pihak. Oleh karena itu, pada kesempatan ini, izinkan kami selaku Direktur Cendi dan atas nama Tim Peneliti dan KTS 2023 mengucapkan terima kasih kepada:

1. Prof. Dr. Phil Al Makin, MA., selaku Rektor UIN Sunan Kalijaga yang telah memberikan dukungan penuh bagi pelaksanaan KTS 2023.

2. Dr. Abdur Rozaki, S.Ag., M.Si., selaku Wakil Rektor Bidang Kemahasiswaan dan Kerjasama yang secara intens memberikan arahan mulai proses persiapan, pengumpulan data, sampai penulisan laporan. Beliau juga senantiasa memberikan dukungan optimal kepada kami.
3. Kabiro AAKK Dr. H. Mamat Rahmatullah, MM., Kabag Drs. Boy Fendria Djatnika, M.Si., Kasubag, dan semua staf bidang Kemahasiswaan dan Kerjasama.
4. Para Dekan, Wakil Dekan Bagian Kemahasiswaan dan Kerjasama, dan Ketua dan Sekretaris Program Studi atau Dosen yang ditunjuk Kaprodi di lingkungan UIN Sunan Kalijaga yang juga terlibat dalam proses KTS 2023 terkhusus dalam memotivasi para responden untuk mengisi kuesioner.
5. Tim PTIPD yang luar biasa dedikasinya. Mereka mengembangkan sistem ini dengan baik dan selalu sedia 24 jam untuk perbaikan devalumni ini. Kami salut atas totalitas tim PTIPD ini.
6. Tim LPM yang selalu bekerja, bekerja dan bekerja. Terima kasih atas masukan dan arahan terkait kuesioner KTS dan juga membantu kami untuk mensosialisasikannya kepada para kaprodi.
7. Para alumni tahun lulus 2021 yang telah meluangkan waktunya untuk mengisi kuisisioner Kalijaga Tracer Study.
8. Last but not least, ucapan terima kasih untuk Tim CENDI UIN Sunan Kalijaga yang selalu kompak saling mendukung dan melengkapi satu sama lain, bekerja sama dan bersama-sama kerja, mengabdikan untuk UIN Sunan Kalijaga. Kita adalah keluarga dan kita semua adalah direktur.

Akhir kata, kami berharap agar hasil Tracer Study periode 2023 ini dapat bermanfaat memberikan kontribusi dan masukan bagi UIN Sunan Kalijaga dalam memperbaiki dan meningkatkan kualitas pendidikan tinggi, sehingga menghasilkan output yang bermutu dan kompatibel dengan perkembangan masyarakat kekinian.

Salam Kaya dan Berkah!

---

# KATA SAMBUTAN



**Prof. Dr. Phil. Al Makin, S.Ag., MA.**

*Rektor UIN Sunan Kalijaga*

*Assalamu'alaikum wr.wb.*

**S**elamat saya menyambut gembira atas dilaksanakannya tracer study oleh CENDI UIN Sunan Kalijaga. Ini adalah hasil riset, semoga akurat, datanya sesuai dengan lapangan. Dengan begitu kebijakan, peraturan, dan langkah apa yang akan kita lakukan sesuai dengan data dari lapangan. Harapan pertama saya adalah akurasi dari data. Akurasi ini sangat penting, dijamin oleh metodologi, teori dan pendekatan bagaimana memperoleh data dan menerangkan data yang ada.

Data ini cukup menggembirakan, misalnya 55% mendapatkan pekerjaan, 7% lanjut studi, 10% wirausaha. Menariknya, dari 55% alumni yang bekerja ada 24% yang memiliki pekerjaan sesuai dengan bidang studi atau linear.

Sebetulnya yang membuat saya sebagai Rektor UIN Sunan Kalijaga bangga pada para alumni UIN Sunan Kalijaga/IAIN Sunan Kalijaga adalah kreatifitasnya. Tidak hanya linearitasnya, seberapa cepat mendapatkan pekerjaan, atau lanjut studi. Saya kira itu sama dengan

---

perguruan tinggi yang lain, toh akhirnya semuanya bekerja, akhirnya juga mendapatkan karir dan berpartisipasi dalam kehidupan. Buktinya masih hidup semuanya. Sehingga alumni UIN Sunan Kalijaga tidak ada yang meninggal dunia akibat tidak punya pekerjaan.

Kebetulan beberapa riset sebelumnya yang pernah dilakukan, kreatifitas inilah yang menjadikan para alumni UIN Sunan Kalijaga bertahan. Kadang kala tidak sesuai dengan bidang. Misalnya, profil para alumni yang cross ke LSM, politik, peran-peran sosial, dan wiraswasta, pengusaha/entrepreneur, ini yang patut diapresiasi. Memang menurut data jumlahnya tidak banyak, tetapi inilah yang menjadi tumpuan harapan kita, bahwa Fakultas Ushuluddin, Fakultas Adab, Tafsir Hadits, Aqidah Filsafat, Perbandingan Agama, Sastra Arab, Sejarah Kebudayaan Islam, ini adalah orang-orang yang sengaja mendalami ilmu-ilmu yang klasik. Maka misalnya ketika tidak menjadi akademisi di kampus atau di sekolah, maka harus kreatif mencari cara berperan dalam masyarakat. Kalau menjadi entrepreneur, ya menciptakan lapangan kerja. Kalau jadi aktivis di politik atau sosial ya menjadi penggerak. Mungkin profil ini yang perlu ditekankan lagi, dimana peran-peran mereka dan berapa persen yang berperan seperti ini. Yang mengejutkan bagi saya adalah ketika UIN Sunan Kalijaga mendapatkan hak sertifikasi halal. Kita bekerjasama dengan para UMKM kelas menengah dan bawah, dan sangat mengejutkan, alumni kita banyak yang menjadi UMKM dan berhasil, dan menjadi partner kita dalam sertifikasi halal.

Bagaimanapun juga saya apresiasi usaha ini sudah baik, dan datanya jika akurat kita bisa menentukan langkah apa dan dalam jangka panjangnya, pendidikan kita harus kita sesuaikan, tidak semuanya, pada pasar kerja, industrialisasi, digitalisasi, dan era yang membutuhkan skill yang berbeda dengan era saya. Katanya sekarang Gen-Z, Generasi Z, atau milenial, saya termasuk baby boomers, tahun 70, tahun 80.

Saya kira ini tantangan tersendiri. Tapi sekali lagi saya ucapkan selamat. Terima kasih atas kerja kerasnya teman-teman di CENDI.

Al Makin (Rektor UIN Sunan Kalijaga Yogyakarta)

---

# KATA SAMBUTAN



**Dr. Abdur Rozaki, S.Ag., M.Si.**

*Wakil Rektor Bidang Kemahasiswaan dan Kerjasama*

*Assalamu'alaikum warahmatullahi wabarkatuh*

**U**IN Sunan Kalijaga yang berada di kota pelajar Yogyakarta merupakan salah satu perguruan tinggi Islam Negeri tertua, terbesar, dan terkemuka di Indonesia. Kiprah alumninya secara tebal mewarnai sejarah perkembangan bangsa Indonesia, khususnya yang berkaitan dengan keislaman, kebangsaan, dan keindonesiaan. UIN Sunan Kalijaga menjadi jembatan bagi mahasiswa untuk mewujudkan kehidupan yang lebih baik, sejahtera, dan bermartabat. Oleh karena itu, UIN Sunan Kalijaga tidak boleh berhenti –walaupun hanya sejenak—untuk terus berinovasi menjadi lebih baik sehingga *output* yang dihasilkan sesuai dengan kebutuhan zaman dan mampu berkiprah secara positif bagi pembangunan nasional yang kontekstual, berkeadilan, bermutu, dan bermartabat.

UIN Sunan Kalijaga memiliki tanggungjawab akademik dan moral untuk mendidik kader-kader Islam yang berwawasan kebangsaan, memiliki jiwa nasionalisme yang unggul, dan mampu berkiprah dalam pembangunan manusia yang bermartabat (*human dignity*). Kurikulum

---

didesain agar sesuai dengan kebutuhan zaman, dan sekaligus dibingkai dengan nilai-nilai Islam yang optimis, ramah, dan toleran. Dengan demikian, alumni UIN Sunan Kalijaga menjadi generasi muda Islam yang solutif terhadap dinamika bermasyarakat, berbangsa, dan bernegara baik pada ranah sosial budaya dan agama, maupun ekonomi politik dalam dunia terglobalisasi.

*Kalijaga Tracer Study (KTS)* ---yang pelaksanaannya dilakukan oleh CENDI (Center for Entrepreneurship and Career Development)--merupakan upaya UIN Sunan Kalijaga untuk mendapatkan umpan balik (*feedback*) dari alumninya, khususnya yang berkaitan dengan “masa transisi” dalam hal pencarian kerja, situasi kerja, dan relevansi kompetensi yang dimiliki alumni selama kuliah di UIN Sunan Kalijaga dengan karir yang dijalannya.

*Feedback* alumni menjadi bahan evaluasi objektif terhadap berbagai macam kebijakan yang telah dijalankan oleh UIN Sunan Kalijaga, dan juga sebagai masukan untuk melakukan revitalisasi kebijakan dan redesain kurikulum sehingga menghasilkan alumni yang selalu kompatibel dengan kebutuhan zaman. Di negara-negara maju, *tracer study* telah dilaksanakan secara sistematis, institusional, dan berkelanjutan yang hasilnya digunakan sebagai bahan evaluasi diri secara terus-menerus. Manfaatnya jelas, perguruan tinggi di negara maju eksistensinya diakui, dan kualitas alumninya dihargai.

Bagi UIN Sunan Kalijaga pelaksanaan *KTS* memiliki nilai sangat penting dan strategis. Oleh karena itu, selain dilakukan secara reguler sebagaimana ketentuan dari badan akreditasi perguruan tinggi, *KTS* juga akan terus didorong untuk memperkuat sistem IT yang digunakan, integrasi data yang dikumpulkan, terus memperbaiki instrumen yang dipakai, dan memastikan pelaksanaannya lebih sistematis dan berkelanjutan. Pada *KTS* tahun 2023, UIN Sunan Kalijaga sistem yang digunakan telah terintegrasikan dengan database UIN Sunan Kalijaga. Hal ini akan memungkinkan pengumpulan data target responden menjadi lebih cepat. Pelaksanaan *KTS* ini tentunya sangat membantu pencapaian UIN Sunan Kalijaga di dalam meraih akreditasi Unggul.

Data *KTS* 2023 seyogyanya tidak hanya bermanfaat bagi UIN Sunan Kalijaga semata, tetapi juga memberikan informasi penting mengenai hubungan dan kecocokan (*link and match*) antara dunia

---

pendidikan tinggi dengan dunia kerja, baik secara horisontal (antar berbagai bidang ilmu) maupun vertikal, sehingga kesenjangan antara perguruan tinggi dan dunia usaha dan industri dapat diperkecil. Bagi UIN Sunan Kalijaga, informasi tentang kompetensi yang relevan dengan dunia usaha dan industri sangat penting untuk redesain dan refocusing kurikulum dan sistem pembelajaran. Bagi Dunia Usaha dan Dunia Industri, informasi ini penting untuk merumuskan kebijakan-kebijakan strategis agar mendapatkan input SDM yang sesuai dengan kebutuhan perusahaannya.

Selain itu, data KTS sangat bermanfaat untuk membangun jejaring yang saling mendukung dan menguatkan untuk kehidupan yang lebih baik, baik bagi alumni UIN Sunan Kalijaga, maupun bagi masyarakat Indonesia dan dunia. Hal ini sesuai dengan motto “UIN Sunan Kalijaga untuk Bangsa, UIN Sunan Kalijaga Mendunia.”

Kami ucapkan terimakasih kepada para pihak yang secara langsung atau tidak langsung ikut mensukseskan pelaksanaan KTS 2023. Dukungan penuh dari Bapak Rektor Prof. Dr.Phil Al Makin, Bapak WR 1 Prof Iswandi Syahputra, Bapak WR 2 Dr.Phil Sahiron, MA., Kabiro AAKK, Kabag Drs. Boy Fendria Djatnika, M.Si., Kasubag, dan semua staf bidang Kemahasiswaan dan Kerjasama yang telah bekerja keras sehingga KTS 2023 berhasil terlaksana tepat waktu. Terimakasih juga kepada Para Dekan, para wakil dekan, para kaprodi dan sekprodi, Kabag Kemahasiswa dan Kerjasama PAU, para Kabag dan Kasubag di lingkungan UIN Sunan Kalijaga yang telah membantu kelancaran KTS 2023.

Terimakasih dan rasa bangga secara mendalam saya sampaikan kepada para alumni baik yang menjadi surveyor maupun yang telah mengisi form kuisisioner, para dosen yang terlibat dengan penuh semangat, para tenaga kependidikan yang penuh antusias membantu, dan terkhusus kepada tim *Center for Entrepreneurship and Career Development (CENDI)* UIN Sunan Kalijaga yang telah menggawangi pelaksanaan Kalijaga Tracer Study ini. Saya berharap, kerja sangat bagus ini terus ditingkatkan kualitasnya sehingga *respond rate*-nya semakin tinggi, dan data-data yang didapatkan semakin bermutu dan bermanfaat.

*Wassalamu'alaikum warahmatullahi wabarkatuh*

---

# DAFTAR ISI

EXECUTIVE SUMMARY .....	iii
KATA PENGANTAR DIREKTUR CENDI.....	vii
KATA SAMBUTAN REKTOR .....	x
KATA SAMBUTAN WAKIL REKTOR III .....	xii
DAFTAR ISI.....	xv

## BAB I

<b>PENDAHULUAN .....</b>	<b>1</b>
A. UIN Sunan Kalijaga: Visi dan Misi.....	1
B. CENDI UIN Sunan Kalijaga.....	3
C. Pelaksanaan Kalijaga Tracer Study .....	9
D. Manfaat Hasil Kalijaga Tracer Study .....	10

## BAB II

<b>KALIJAGA TRACER STUDY 2023 .....</b>	<b>12</b>
A. Gambaran Umum dan Target Responden.....	12
B. Kebutuhan terhadap data <i>Kalijaga Tracer Study</i> .....	13
C. Penyelenggara <i>Kalijaga Tracer Study</i> .....	15
C. Monitoring dan Evaluasi.....	22

## BAB III

<b>METODOLOGI KALIJAGA TRACER STUDY 2023.....</b>	<b>23</b>
A. Desain.....	23
B. Subjek .....	24



C. Metode Pelacakan .....	27
D. Instrumen .....	28
E. Inovasi dan Progres <i>Response Rate</i> .....	29

#### **BAB IV**

<b>PROFIL ALUMNI UIN SUNAN KALIJAGA TAHUN 2023 ....</b>	<b>31</b>
A. Profil Responden.....	31
B. Pekerjaan Alumni .....	34
C. Kompetensi Alumni .....	41
D. Penilaian Alumni Terhadap UIN Sunan Kalijaga.....	42

#### **BAB V**

<b>FAKULTAS USHULUDDIN DAN PEMIKIRAN ISLAM .....</b>	<b>44</b>
A. Aqidah dan Filsafat Islam (S1) .....	44
B. Aqidah dan Filsafat Islam (S2) .....	54
C. Studi Agama Agama (S1).....	62
D. Ilmu Al Quran dan Tafsir (S1) .....	72
E. Sosiologi Agama (S1) .....	80
F. Ilmu Hadis (S1) .....	90
H. Masukan Pengguna Alumni.....	97

#### **BAB VI**

<b>FAKULTAS ADAB DAN ILMU BUDAYA .....</b>	<b>99</b>
A. Pengantar .....	99
B. Bahasa dan Sastra Arab (S1).....	100
C. Bahasa dan Sastra Arab (S2).....	110
D. Sastra Inggris .....	119
E. Sejarah Dan Kebudayaan Islam .....	129
F. Sejarah Peradaban Islam (S2).....	139
G. Ilmu Perpustakaan.....	148
H. Masukan Pengguna Alumni.....	158

---

## **BAB VII**

<b>FAKULTAS ILMU SOSIAL DAN HUMANIORA .....</b>	<b>160</b>
A. Pengantar .....	160
B. Ilmu Komunikasi .....	160
C. Psikologi .....	170
D. Sosiologi .....	179
E. Masukan Pengguna Alumni.....	188

## **BAB VIII**

<b>FAKULTAS SYARIAH DAN HUKUM.....</b>	<b>190</b>
A. Pengantar .....	190
B. Ilmu Syariah (S2) .....	191
C. Perbandingan Mazhab (S1) .....	200
D. Hukum Tata Negara (S1) .....	209
E. Hukum Ekonomi Syariah (S1) .....	218
F. Hukum Keluarga Islam (S1) .....	227
G. Ilmu Hukum (S1).....	235
H. Masukan Pengguna Alumni.....	244

## **BAB IX**

<b>FAKULTAS ILMU TARBIYAH DAN KEGURUAN .....</b>	<b>246</b>
A. Pengantar .....	246
B. Pendidikan Agama Islam (S2).....	247
C. Pendidikan Guru MI (S2) .....	256
D. Pendidikan Islam AUD (S2).....	264
E. Pendidikan Agama Islam (S1).....	273
F. Pendidikan Bahasa Arab (S1).....	283
G. Pendidikan Islam AUD (S1).....	292
H. Pendidikan Guru MI (S1).....	301
I. Manajemen Pendidikan Islam (S1) .....	310

J. Pendidikan Matematika (S1).....	319
K. Pendidikan Kimia (S1).....	328
L. Pendidikan Biologi (S1) .....	337
M. Pendidikan Fisika (S1) .....	346
O. Manajemen Pendidikan Islam (S2) .....	355
P. Pendidikan Bahasa Arab (S2).....	365
Q. Masukan Pengguna Alumni.....	373

## **BAB X**

<b>FAKULTAS SAINS DAN TEKNOLOGI .....</b>	<b>375</b>
A. Pengantar .....	375
B. Matematika (S1).....	376
C. Fisika (S1) .....	384
D. Kimia (S1).....	393
E. Biologi (S1) .....	402
F. Informatika (S1).....	410
G. Teknik Industri (S1).....	419
H. Informatika (S2).....	428
I. Masukan Pengguna Alumni.....	436

## **BAB XI**

<b>FAKULTAS EKONOMI DAN BISNIS ISLAM.....</b>	<b>438</b>
A. Pengantar .....	438
B. Ekonomi Syariah (S2).....	439
B. Manajemen Keuangan Syariah di Atas 2014 (S1).....	448
C. Ekonomi Syariah (S1).....	458
D. Perbankan Syariah (S1) .....	468
E. Akuntansi Syariah (S1).....	477
F. Masukan Pengguna Alumni.....	486

---

## **BAB XII**

<b>FAKULTAS DAKWAH DAN KOMUNIKASI.....</b>	<b>488</b>
A. Pengantar .....	488
B. Bimbingan dan Konseling Islam .....	489
C. Manajemen Dakwah (S1) .....	498
D. Komunikasi dan Penyiaran Islam (S1).....	507
E. Komunikasi dan Penyiaran Islam (S2).....	517
F. Pengembangan Masyarakat Islam (S1) .....	526
G. Ilmu Kesejahteraan Sosial (S1).....	536
H. Masukan Pengguna Alumni.....	545

## **BAB XIII**

<b>PASCASARJANA.....</b>	<b>547</b>
A. Pengantar .....	547
B. Interdisciplinary Islamic Studies .....	547
C. Masukan Pengguna Alumni.....	557
 PENUTUP.....	 559





# BAB I PENDAHULUAN

## A. UIN Sunan Kalijaga: Visi dan Misi

Universitas Islam Negeri (UIN) Sunan Kalijaga merupakan perguruan tinggi Islam negeri tertua di Indonesia. Berawal dari Penegerian Fakultas Agama Universitas Islam Indonesia (UII) menjadi Perguruan Tinggi Agama Islam (PTAIN), berdasarkan Peraturan Presiden Nomor 34 Tahun 1950 Tanggal 14 Agustus 1950 dan Peresmian PTAIN pada tanggal 26 September 1951. Pada Periode ini, terjadi pula peleburan PTAIN (didirikan berdasarkan Peraturan Presiden Nomor 34 Tahun 1950) dan ADIA (didirikan berdasarkan Penetapan Menteri Agama Nomor 1 Tahun 1957) dengan diterbitkannya Peraturan Presiden Nomor 11 Tahun 1960 Tanggal 9 Mei 1960 tentang Pembentukan Institut Agama Islam Negeri (IAIN) dengan nama Al-Jami'ah al-Islamiyah al-Hukumiyah. Periode ini ditandai dengan Peresmian IAIN pada tanggal 24 Agustus 1960. Berdasarkan Keputusan Menteri Agama Nomor 49 Tahun 1963 Tanggal 25 Februari 1963, terjadi pemisahan IAIN yang berpusat di Yogyakarta dan berpusat di Jakarta. Selanjutnya, IAIN Yogyakarta diberi nama IAIN Sunan Kalijaga berdasarkan Keputusan Menteri Agama Nomor 26 Tahun 1965 Tanggal 1 Juli 1965. Selanjutnya, berdasarkan Keputusan Presiden Nomor 50 Tahun 2004 Tanggal 21 Juni 2004, Institut Agama Islam Negeri (IAIN) Sunan Kalijaga naik kelas menjadi Universitas Islam Negeri (UIN) Sunan Kalijaga .

---

UIN Sunan Kalijaga memiliki Visi “*Unggul dan Terkemuka dalam Pemanduan dan Pengembangan Keislaman dan Keilmuan bagi Peradaban.*” Misi UIN Sunan Kalijaga adalah: (1) Memadukan dan mengembangkan studi keislaman, keilmuan, dan keindonesiaan dalam pendidikan dan pengajaran. (2) Mengembangkan budaya ijtihad dalam penelitian multidisipliner yang bermanfaat bagi kepentingan akademik dan masyarakat. (3) Meningkatkan peran serta institusi dalam menyelesaikan persoalan bangsa berdasarkan pada wawasan keislaman dan keilmuan bagi terwujudnya masyarakat madani. (4) Membangun kepercayaan dan mengembangkan kerjasama dengan berbagai pihak untuk meningkatkan kualitas pelaksanaan Tridharma Perguruan Tinggi.

Visi dan Misi UIN Sunan Kalijaga tersebut menjadi acuan dasar dalam menyusun kerangka rencana strategis, khususnya untuk merespon dan mengantisipasi isu dan masalah-masalah strategis. Visi misi juga menjadi acuan untuk mengakomodir masukan *stakeholders*. Selain itu, Visi dan Misi UIN Sunan Kalijaga juga menjadi fondasi awal dalam penyusunan visi dan misi unit di bawahnya, seperti fakultas dan lembaga lain dalam lingkungan UIN Sunan Kalijaga.

Tujuan UIN Sunan Kalijaga, diantaranya: (1) Menghasilkan sarjana yang mempunyai kemampuan akademis dan profesional yang integratif-interkoneksi. (2) Menghasilkan sarjana yang beriman, berakhlak mulia, memiliki kecakapan sosial, manajerial, dan berjiwa kewirausahaan serta rasa tanggung jawab sosial kemasyarakatan. (3) Menghasilkan sarjana yang menghargai dan menjiwai nilai-nilai keilmuan dan kemanusiaan. (4) Menjadikan Universitas sebagai pusat studi yang unggul dalam bidang kajian dan penelitian yang integratif-interkoneksi. Dan (5) Membangun jaringan yang kokoh dan fungsional dengan para alumni.

UIN Sunan Kalijaga secara profesional dan kultural terus berbenah untuk menjaga dan meningkatkan kualitasnya, sehingga proses pendidikan dan lulusan yang dihasilkan memiliki kemampuan untuk berperan dalam berbagai segmen kehidupan, baik yang bersifat lokal, regional maupun global. Upaya-upaya perbaikan selalu dilakukan sebagai langkah untuk terus meningkatkan mutu lulusan sehingga

---

mampu menguasai dan mengaplikasikan ilmu pengetahuan dan teknologi yang selaras dengan kebutuhan masyarakat dan perkembangan zaman. Dalam konteks ini, *Kalijaga Tracer Study* merupakan salah satu upaya strategis untuk mendapatkan input berharga bagi perkembangan lembaga, dan pada saat bersamaan sebagai bahan evaluasi untuk merumuskan langkah-langkah lanjutan yang strategis untuk menopang jargon “*UIN Sunan Kalijaga untuk Bangsa, UIN Sunan Kalijaga Mendunia*”.

## **B. CENDI UIN Sunan Kalijaga**

CENDI UIN Sunan Kalijaga dibentuk sebagai respon atas kegelisahan Rektor UIN Sunan Kalijaga atas semakin banyaknya jumlah pengangguran sarjana, termasuk di dalamnya alumni UIN Sunan Kalijaga. Untuk itulah, pada tahun 2011 rektor membentuk *Center for Entrepreneurship Studies* (CENDI) UIN Sunan Kalijaga dengan berfokus kepada penumbuh-kembangan semangat kewirausahaan di kalangan mahasiswa. Seiring perjalanan waktu, pada tahun 2016 CENDI UIN Sunan Kalijaga mendapat mandat lebih, yaitu selain berfokus kepada kewirausahaan, juga menjadi pusat karir mahasiswa. Sejak saat itu, kepanjangan CENDI menjadi *Center for Entrepreneurship and Career Development*.

*Center for Entrepreneurship and Career Development* (CENDI) UIN Sunan Kalijaga merupakan pusat pengembangan karir dan kewirausahaan di UIN Sunan Kalijaga. CENDI UIN Sunan Kalijaga mempunyai visi: “***menjadi lembaga unggul dan terkemuka dalam mempersiapkan dan memfasilitasi mahasiswa dan alumni yang memiliki kemampuan adaptif dan solutif terhadap peradaban***”. Untuk mencapai visi tersebut, ada beberapa misi yang dirumuskan.

1. Memberikan dukungan kepada UIN Sunan Kalijaga dalam menumbuh-kembangkan semangat kewirausahaan dan karir di kalangan mahasiswa dan alumni;



2. Menyelenggarakan kegiatan-kegiatan untuk menumbuhkan-kembangkan semangat kewirausahaan melalui *lecture series*, pemagangan, *workshop*, dan expo wirausaha mahasiswa;
3. Memberikan layanan pengembangan karir bagi mahasiswa dan alumni melalui informasi lowongan kerja/job fair, konsultasi karir, magang dan pelatihan-pelatihan untuk membangun karakter yang kompeten memasuki dunia kerja;
4. Melakukan penelitian yang berkaitan dengan kewirausahaan dan pengembangan karir;
5. Menyelenggarakan *Kalijaga Tracer Study* dengan kualitas dan metode yang tepat dan benar;
6. Membangun organisasi yang mengedepankan inovasi, profesionalisme dan saling menghargai;
7. Menjalin kerjasama yang saling menguntungkan dengan dunia usaha dan dunia industri, serta lembaga negara, dan pemerintahan.

CENDI UIN Sunan Kalijaga secara garis besar memiliki tiga *core program*, yaitu kewirausahaan, karir untuk mahasiswa dan alumni, dan penelitian.

1. Layanan yang berkaitan dengan kewirausahaan sebagai berikut:
  - a. *Lecture Series (annually and monthly [Bthree])*. Layanan ini diberikan untuk menumbuhkan semangat kewirausahaan di kalangan mahasiswa UIN Sunan Kalijaga. Selain itu, program ini juga diharapkan mampu merubah pola pikir mahasiswa dan alumni, khususnya yang berkaitan dengan kewirausahaan. Harapannya, mahasiswa dan alumni dapat menjadi *job creator* (penyedia lapangan kerja, bukan hanya menjadi *job seeker* (pencari kerja). Untuk mencapai tujuan tersebut, CENDI juga menyelenggarakan *lecture series* yang bersifat tahunan dengan mendatangkan tokoh-tokoh kewirausahaan nasional. Sedangkan yang *monthly* atau yang dikemas dalam program ***Bthree*** menghadirkan mahasiswa dan alumni UIN Sunan Kalijaga yang telah sukses berwirausaha.

- 
- b. *Business Project Award*. Program ini dilaksanakan setahun sekali sebagai bentuk penghargaan kepada mahasiswa dan alumni UIN Sunan Kalijaga yang sukses berwirausaha. Program ini juga merupakan bentuk kampanye agar mahasiswa dan alumni UIN Sunan Kalijaga tertarik untuk berwirausaha.
  - c. *Workshop Kewirausahaan*. Kegiatan ini merupakan “bengkel” (tempat reparasi) bagi para mahasiswa yang usahanya bangkrut dan/atau sulit berkembang. Program ini menghadirkan mentor-mentor yang secara nyata telah berhasil bangkit dari keterpurukan.
  - d. *Magang di Dunia Industri dan Dunia Usaha*. Bagi mahasiswa yang tertarik untuk berwirausaha, CENDI UIN Sunan Kalijaga memberikan magang kepada (khusus) mahasiswa untuk magang di dunia usaha dan industri dengan skala UMKM (Usaha Mikro Kecil dan Menengah). Dipilih UMKM berdasarkan asumsi bahwa magang di UMKM lebih realistis bagi mahasiswa yang ingin berwirausaha. Dengan modal kecil atau tidak banyak, mahasiswa dapat memulai membuka usaha sesuai dengan inspirasi yang didapatkan di dunia usaha dan dunia industri.
  - e. *PIKMA : Pekan Inovasi dan Kreativitas Mahasiswa*. Program ini merupakan program puncak dari layanan kewirausahaan untuk mahasiswa dan alumni. Pada forum ini, mahasiswa yang telah berwirausaha –apapun usahanya—difasilitasi oleh CENDI UIN Sunan Kalijaga untuk dipasarkan ke masyarakat luas. Harapannya, bisnis yang ditekuni oleh mahasiswa dan alumni dapat dikenal secara lebih luas oleh masyarakat.
  - f. *Laboratorium Kewirausahaan*. Program ini dibuat sebagai “tempat praktek” bagi aktivitas kewirausahaan mahasiswa dan alumni. Melalui laboratorium ini diharapkan mahasiswa yang masih ragu berkesempatan mengasah kemampuannya sehingga memiliki keterampilan berwirausaha. Selain itu, laboratorium

---

ini juga dapat menjadi wadah uji pasar bagi mahasiswa dan alumni yang berwirausaha.

2. Layanan yang berkaitan dengan pusat karir mahasiswa dan alumni sebagai berikut:

- a. **Kalijaga Job Fair (KJF)**. CENDI UIN Sunan Kalijaga melaksanakan KJF 1 kali setahun atau dapat lebih jika ada kerjasama dengan pihak lain. Melalui KJF, diharapkan mahasiswa dan alumni UIN Sunan Kalijaga semakin dekat dengan dunia usaha dan dunia industri, dan CENDI UIN Sunan Kalijaga memiliki informasi tentang “kualitas” mahasiswa dan alumni yang dibutuhkan dunia usaha dan dunia industri. Dalam melaksanakan Kalijaga Job Fair, CENDI melakukan secara mandiri dengan dukungan anggaran dari UIN Sunan Kalijaga dan/atau bekerja dengan dinas tenaga kerja republik Indonesia pusat, atau provinsi, serta perusahaan-perusahaan yang secara khusus menjadi mitra cendi.
- b. **Kalijaga Career Information (KCI)**. CENDI UIN Sunan Kalijaga menyediakan informasi berbagai bidang karir dan lowongan kerja dari berbagai perusahaan dan industri. KCI juga memberikan informasi lowongan magang bagi mahasiswa sesuai dengan kebutuhan kurikulum Kampus Merdeka. Informasi ini dilakukan melalui cara, yaitu melalui website CENDI, media sosial CENDI terutama di Instagram, dan dengan ditempel di kantor CENDI.
- c. **Kalijaga Career Preparation (KCP)**. KCP merupakan program yang didesain untuk mempersiapkan mahasiswa dan alumni UIN Sunan Kalijaga agar memiliki kualitas dan kapasitas untuk memasuki dunia usaha dan dunia industri. Beberapa program yang dilakukan dalam KCP, antara lain:
  - *Career Training* diberikan kepada mahasiswa aktif dengan tujuan untuk meningkatkan kemampuan softskill mahasiswa sebagai bekal untuk memasuki dunia kerja;

- *Career counseling* yang diselenggarakan 2 hari dalam seminggu dengan sistem privat, satu orang mahasiswa dengan satu konselor;
- Pembekalan calon alumni yang meliputi simulasi bagaimana menghadapi wawancara, menulis CV, menulis surat lamaran kerja, memupuk rasa percaya diri, mengatur strategi untuk meraih pekerjaan, penampilan yang menarik, serta pengetahuan etika dalam bekerja melalui kegiatan pelatihan. Metode sharing alumni yang sukses di bidangnya menjadi daya tarik kegiatan ini. Kegiatan ini dilaksanakan dengan dua model, yaitu dilaksanakan secara mandiri oleh CENDI UIN Sunan Kalijaga, dan/atau bekerjasama dengan fakultas-fakultas untuk memberikan pembekalan kepada para calon alumni.

### 3. Penelitian

Tahun 2016 CENDI UIN Sunan Kalijaga mendapat mandat untuk menyelenggarakan Tracer study, sebagai sebuah cara untuk dapat menyediakan informasi sebagai dasar untuk mengevaluasi hasil pendidikan di UIN Sunan Kalijaga. Informasi ini digunakan untuk pengembangan lebih lanjut dalam menjamin kualitas pendidikan. Dengan kegiatan tracer study diharapkan UIN Sunan Kalijaga mendapatkan informasi indikasi kekurangan pelaksanaan program studi dan menyediakan dasar-dasar pelaksanaan perencanaan di masa depan.

Penelitian mengenai tracer study ini dikemas dalam bentuk ***Kalijaga Tracer Study (KTS)***. KTS merupakan kegiatan penelusuran terhadap alumni untuk memperoleh informasi tentang transisi alumni memasuki dunia kerja. Informasi tersebut penting sebagai bahan evaluasi terhadap pembelajaran yang dijalankan, sarana-prasarana penunjang pembelajaran, dan informasi-informasi lain yang berkaitan dengan kompetensi tambahan yang menopang kesuksesan alumni. KTS merupakan momentum UIN Sunan Kalijaga untuk mendapatkan input objektif dari para alumninya sebagai landasan untuk melakukan

---

evaluasi dan pengembangan kurikulum yang memenuhi harapan pemangku kepentingan sekaligus sesuai dengan kebutuhan pasar.

*Kalijaga Tracer Study* dijalankan dengan mempertimbangkan kebijakan tracer study yang dikeluarkan oleh Belmawa Direktorat Pendidikan Tinggi. Oleh karena itu, CENDI UIN Sunan Kalijaga menyesuaikan model, metode dan isi kuesioner sejalan dengan kebijakan pemerintah, dalam hal ini DIKTI. Pada tahun ini, Kalijaga Tracer Study dilakukan dengan sistem exit cohort dengan sasaran lulusan tahun 2021 untuk kebutuhan akreditasi lembaga, dan lulusan 2022 untuk kebutuhan IKU (Indeks Kinerja Umum).

Kalijaga Tracer Study merupakan sebuah cara untuk dapat menyediakan informasi sebagai dasar untuk mengevaluasi hasil pendidikan di UIN Sunan Kalijaga. Informasi ini digunakan untuk pengembangan lebih lanjut dalam menjamin kualitas pendidikan. Dengan kegiatan tracer study diharapkan UIN Sunan Kalijaga mendapatkan informasi indikasi kekurangan pelaksanaan program studi dan menyediakan dasar-dasar pelaksanaan perencanaan di masa depan.

Penerima manfaat dari program yang dijalankan oleh CENDI UIN Sunan Kalijaga adalah:

1. Mahasiswa. CENDI UIN Sunan Kalijaga membantu mahasiswa UIN Sunan Kalijaga menumbuhkan inspirasi dan membangun karakter untuk menjadi *entrepreneur*. CENDI UIN Sunan Kalijaga juga membantu dan memfasilitasi pengembangan softskill, kepercayaan diri serta kualitas mahasiswa untuk menghadapi dunia kerja
2. Universitas Islam Negeri Sunan Kalijaga. CENDI selain membantu UIN Sunan Kalijaga meningkatkan kualitas dan kapasitas lulusan sehingga sejalan dengan kebutuhan dunia usaha dan dunia industri, juga membantu menyediakan data terkait alumni yang dibutuhkan untuk mengisi borang akreditasi dan dapat digunakan sebagai bahan evaluasi hasil pembelajaran di institusi.

3. Alumni. CENDI UIN Sunan Kalijaga menjadi pusat informasi lapangan kerja bagi alumni karena berfungsi sebagai jembatan antara kampus dan dunia kerja;
4. Pengguna lulusan. CENDI UIN Sunan Kalijaga menjadi mitra/partner dunia usaha dan dunia industri dalam menyediakan SDM yang dibutuhkan mereka dalam mengembangkan usahanya. Dalam konteks ini, CENDI berperan dalam melakukan *meeting interest* antar para pihak yang saling membutuhkan.

### **C. Pelaksanaan Kalijaga Tracer Study**

*Kalijaga Tracer Study* merupakan upaya dari UIN Sunan Kalijaga untuk mendapatkan input dan umpan balik dari alumni. Para alumni merupakan orang-orang yang telah mendapatkan pendidikan dan pembelajaran secara akademis maupun non akademis di UIN Sunan Kalijaga. Hasil pembelajaran tersebut kemudian diukur relevansinya dengan alumni dalam kehidupan bermasyarakat. Berdasarkan hal tersebut, tentunya alumni mengetahui hal-hal bermanfaat yang telah didapatkan di UIN Sunan Kalijaga sehingga harus dipertahankan dan ditingkatkan, dan hal-hal apa saja yang harus diperbaiki atau ditambahkan sehingga para calon alumni yang akan datang memiliki bekal akademik yang lebih baik dan kontekstual.

Umpan balik dari alumni tersebut secara garis besar ada dua macam, yaitu bersifat akademik dan non-akademik. Dalam kategori akademik, masukan dari para alumni dapat menjadi dasar untuk mempertahankan keunggulan-keunggulan yang dimiliki, meningkatkan hal-hal yang perlu ditingkatkan, dan memperbaiki hal-hal yang dianggap kurang tepat dan/atau kurang kompatibel dengan kebutuhan alumni dalam menghadapi dunia kerja. Dengan demikian, masukan secara akademik ini akan menjadi bahan pertimbangan dan dasar untuk menyusun dan mengembangkan sistem pembelajaran dan konten pembelajaran di UIN Sunan Kalijaga. Sedangkan dalam kategori non-akademik masukan atau umpan balik dari alumni dapat menjadi bahan evaluasi secara mendalam untuk mengevaluasi kebijakan-kebijakan yang telah dilakukan oleh pimpinan UIN Sunan Kalijaga. Kebijakan terkait bakat

---

minat mahasiswa, atau kebijakan terkait sarana dan prasarana untuk memfasilitasi kebutuhan mahasiswi dan mahasiswa difabel, dan lain sebagainya.

Secara khusus, pelaksanaan *Kalijaga Tracer Study* merupakan upaya untuk mendapatkan masukan berharga dari alumni yang kemudian menjadi dasar bagi UIN Sunan Kalijaga untuk merumuskan kebijakan pendidikan sebagaimana tertuang dalam core values *integratif-interkonektif, dedikatif-inovatif*; dan *inklusif-continuous improvement*. Upaya-upaya tersebut merupakan basis kebijakan UIN Sunan Kalijaga untuk ---sebagaimana tercantum dalam visi--- unggul dan terkemuka dalam pemanduan dan pengembangan keislaman dan keilmuan bagi peradaban dapat dinikmati oleh semua kalangan dengan berbagai kondisi yang melingkupinya.

#### **D. Manfaat Hasil Kalijaga Tracer Study**

Hasil dari *Kalijaga Tracer Study* memberikan pengaruh signifikan bagi UIN Sunan Kalijaga dalam melihat dirinya sendiri, khususnya yang berkaitan dengan bagaimana seharusnya pendidikan tinggi keislaman dijalankan untuk menghasilkan *output* yang tidak saja unggul secara keilmuan dan keislaman, tetapi juga mampu berkiprah secara positif dalam kehidupan bermasyarakat, berbangsa, dan bernegara, serta sesuai dengan kebutuhan dan dibutuhkan oleh dunia kerja. Perguruan tinggi saat ini dituntut untuk tidak dikembangkan hanya berdasarkan imajinasi dan dieksekusinya sendiri, tetapi harus akomodatif dan adaptif. Dengan demikian, alumni yang dihasilkan tidak saja unggul terkemuka dalam bidang keilmuan, tetapi juga bermanfaat bagi kehidupan alumni pada khususnya, dan bagi masyarakat dan bangsa pada umumnya.

Secara garis besar, ada empat elemen penting yang didapatkan dari *Kalijaga Tracer Study 2023*, yaitu capaian pembelajaran lulusan, daya saing lulusan, kinerja lulusan, dan *skill tambahan* lulusan (diluar kompetensi utama lulusan).

**Tabel 1.1. Elemen penting Kalijaga Tracer Study**

<b>Elemen Penilaian</b>	<b>Indikator</b>	<b>Ukuran</b>
Daya saing lulusan	Waktu tunggu	Waktu tunggu mendapatkan pekerjaan pertama sesuai bidang studi (kompetensi utama)
	Kesesuaian bidang kerja lulusan dengan kompetensi	Kesesuaian bidang kerja alumni dengan bidang studi yang ditekuni (kompetensi utama)
Kinerja lulusan	Kepuasan pengguna lulusan	Tingkat kepuasan pengguna berdasarkan hasil Kalijaga Tracer Study
	Bidang kerja lulusan	Tingkat kesesuaian bidang kerja lulusan berdasarkan hasil Kalijaga Tracer Study
Skill Tambahan	Bekerja tidak berdasarkan kompetensi bidang studi	Ragam usaha yang dijalankan alumni yang tidak secara langsung berkaitan dengan bidang studi alumni.





## BAB II KALIJAGA TRACER STUDY 2023

### A. Gambaran Umum dan Target Responden

Responden *Kalijaga Tracer Study 2023* merupakan lulusan tahun 2021. Responden yang mengisi sebanyak 2064 dari total lulusan sebanyak 3951 alumni yang lulus tahun 2021. Responden tersebar di pasca sarjana dan delapan Fakultas, yaitu: Fakultas Adab dan Ilmu Budaya, Fakultas Ushuluddin dan Pemikiran Islam, Fakultas Dakwah dan Komunikasi, Fakultas Sosial dan Humaniora, Fakultas Sains dan Teknologi, Fakultas Syariah dan Hukum, Fakultas Ilmu Tarbiyah dan Keguruan, serta Fakultas Ekonomi dan Bisnis Islam, pada jenjang sarjana dan pascasarjana.

Pelaksanaan Kalijaga Tracer Study terus berinovasi menyesuaikan dengan kebijakan pemerintah (DIKTI Kemendikbud), BANPT, dan masukan-masukan dari para alumni. Perubahan signifikan pelaksanaan KTS dimulai pada tahun 2021. Terdapat tiga perubahan signifikan, yaitu, *pertama*, sistem KTS 2021 terintegrasi dengan sistem data mahasiswa UIN Sunan Kalijaga. Data diri alumni sudah terekam dalam data base alumni, sehingga memudahkan untuk melakukan mobilisasi pengisian alumni tanpa perlu melakukan pengumpulan verifikasi data alumni yang terkadang sangat merepotkan dan membutuhkan waktu lama; *kedua*, data dalam system tersebut menjadi basis data kalijaga tracer study. Dengan cara ini, penentuan target responden menjadi semakin efektif, dan proses pengisian kuisioner menjadi semakin cepat karena

---

data diri alumni sudah terisi otomatis; *ketiga*, kuesioner yang digunakan KTS 2023 secara utuh mengadopsi kuesioner DIKTI dan sekaligus diperkaya dengan pertanyaan-pertanyaan internal UIN Sunan Kalijaga dan Prodi baik untuk mendukung pengembangan prodi dan institusi, maupun keperluan akreditasi oleh BAN-PT, Lembaga Akreditasi Mandiri, dan lembaga akreditasi internasional. Selain itu, KTS 2023 juga secara langsung terintegrasi dengan kuesioner *user survey*, yaitu untuk mengukur kepuasan pengguna. Hanya saja, berdasarkan masukan dari alumni, dibuat kebijakan bahwa jika ada perusahaan yang keberatan (tidak bersedia alamat emailnya digunakan untuk mengirimkan *user survey*), maka alumni diberi kebebasan untuk menyampaikan kuisisioner secara langsung.

Pada KTS 2023, perubahan-perubahan fundamental pada KTS 2021 dan 2022 semakin dimantapkan, terutama yang berkaitan dengan kestabilan sistem dan kebutuhan-kebutuhan data yang masih “ambigu” pada KTS 2022. Salah satunya adalah yang berkaitan dengan masa tunggu alumni, yaitu disesuaikan dengan arahan DIKTI dengan durasi masa tunggu sebelum 6 bulan, antara 6-18 bulan, dan pasca 18 bulan. Selain itu, pada aspek pelaporan juga dilakukan pemantapan, khususnya yang berkaitan dengan gambaran besar profil alumni tahun 2023 pada level universitas.

## **B. Kebutuhan Terhadap Data *Kalijaga Tracer Study***

*Kalijaga Tracer Study* merupakan salah satu bagian terpenting penyelenggara pembelajaran di UIN Sunan Kalijaga. Data *Kalijaga Tracer Study* menjadi bahan evaluasi pencapaian proses belajar di UIN Sunan Kalijaga, dan pada saat bersamaan sebagai data objektif untuk merumuskan dan mendesain proses belajar mengajar yang unggul terkemuka sehingga *output* yang dihasilkan dapat terserap dunia kerja dan/atau mampu menciptakan lapangan kerja.

Melalui *Kalijaga Tracer Study*, UIN Sunan Kalijaga memperoleh informasi mengenai berbagai indikasi kelebihan dan kekurangan dalam pelaksanaan program studi. Data ini sangat bermanfaat untuk menjadi acuan utama bagi upaya-upaya perbaikan pelaksanaan program

---

selanjutnya. Adanya informasi keberhasilan dan profesionalisme, baik di dalam karir, status, dan pendapatan; juga informasi mengenai kebutuhan terhadap pengetahuan dan keahlian yang sesuai dengan masa sekarang seperti hubungan antara berbagai bidang berikut ini yaitu: pengetahuan, keahlian, pekerjaan, dan posisi profesional dari para alumni. Informasi tersebut sangat dibutuhkan sebagai barometer sekaligus bahan evaluasi kualitas pendidikan. Para alumni diharapkan dapat memberikan penilaian objektif perihal kondisi dan regulasi belajar yang mereka alami di masa kuliah dengan dunia kerja yang dihadapi saat ini. Bagi UIN Sunan Kalijaga, hasil *Kalijaga Tracer Study* sangat bermanfaat sebagai upaya untuk mengetahui pencapaian dari kebijakan-kebijakan yang telah dilakukan. Selain itu, data *Kalijaga Tracer Study* juga digunakan sebagai dasar untuk menentukan strategi dan orientasi pendidikan. Manfaat lainnya tracer study adalah untuk melakukan perbaikan teknis penyelenggaraan pendidikan dan pengajaran sehingga lulusan menjadi semakin baik dalam kapasitas intelektualnya, keterampilan maupun akhlak dan kepribadiannya.

Hasil *Kalijaga Tracer Study* juga sangat bermanfaat bagi pengguna lulusan UIN Sunan Kalijaga. Hasil *Kalijaga Tracer Study* merupakan informasi penting yang secara objektif menggambarkan dan mendokumentasikan *output* dan kebermanfaatan alumni UIN Sunan Kalijaga. Data tersebut penting bagi para *user* untuk mencari referensi tenaga kerja yang *qualified* dan dibutuhkan oleh perusahaannya.

*Kalijaga Tracer Study* juga sangat bermanfaat bagi para orang tua dan masyarakat. Hasil dari *Kalijaga Tracer Study* merupakan bentuk pertanggungjawaban UIN Sunan Kalijaga untuk dua hal. *Pertama*, kepada para wali alumni. Melalui informasi yang akurat, hasil tracer study merupakan bentuk laporan atas kepercayaan yang diberikan para orang tua alumni. *Kedua*, bagi masyarakat umum. Sebagai lembaga pendidikan yang ditopang oleh dana negara, UIN Sunan Kalijaga harus mempertanggungjawabkan semua hal yang dilakukan kepada masyarakat. Data tracer study dimaksudkan untuk tujuan tersebut.

### C. Penyelenggara *Kalijaga Tracer Study*

Center for *Entrepreneurship and Career Development* (CENDI) UIN Sunan Kalijaga dibentuk pada tahun 2011. Pada awalnya hanya mendapatkan mandat untuk mengembangkan kewirausahaan mahasiswa di UIN Sunan Kalijaga. Dalam perkembangannya, CENDI UIN Sunan Kalijaga juga mendapat amanat untuk menjadi pusat karir, dengan melakukan *tracer study* sebagai salah satu tugasnya. Untuk memberikan nuansa lokal bagi pelaksanaan *tracer study*, maka diputuskan *Kalijaga Tracer Study* sebagai nama program ini. Kata Kalijaga disematkan selain sebagai identitas lokal pelaksanaan *tracer study* di UIN Sunan Kalijaga, juga untuk menyerap spirit bekerja keras, *teposliro* dalam bekerja, dan senantiasa melakukan adaptasi dan inovasi agar senantiasa kontekstual.

Pada pelaksanaan *Kalijaga Tracer Study 2022*, CENDI UIN Sunan Kalijaga telah melakukan sedikitnya tiga kali inovasi sistem *tracer study*. Pada tahap paling awal pelaksanaan *tracer study*, yaitu tahun 2017 sampai tahun 2019 sistem yang digunakan masih dititipkan di luar Sistem Akademik UIN Sunan Kalijaga. Pada periode ini, sangat banyak kendala yang dihadapi, terutama ketika ada “masalah” menjadi sangat sulit untuk diatasi. Pada tahun 2020, hosting sistem *tracer study* sudah berada di sistem UIN Sunan Kalijaga. Hanya saja karena yang membangun sistem masih dari luar, banyak permasalahan yang harus dihadapi. Sampai pada akhirnya untuk *Kalijaga Tracer Study 2021* pimpinan membuat keputusan bahwa sistem *tracer study* harus full terintegrasi dengan sistem UIN dan kuesioner yang digunakan disesuaikan dengan aturan DIKTI

Dalam pembangunan Sistem *Kalijaga Tracer Study 2021* lalu, ada dua hal yang dilakukan, yaitu pembangunan sistem dan penyesuaian isi kuesioner *tracer study*. Untuk kepentingan dua hal tersebut, CENDI UIN Sunan berkoordinasi secara aktif dengan Lembaga Penjaminan Mutu (LPM) dan prodi-prodi di lingkungan UIN Sunan Kalijaga untuk keperluan konten kuesioner, dan Pusat Teknologi Informasi dan Pangkalan Data (PTIPD) UIN Sunan Kalijaga untuk pembangunan

---

sistemnya. Apa yang dilakukan pada KTS 2021 tersebut, juga diterapkan pada KTS 2023 dengan beberapa inovasi tambahan.

Pada pelaksanaan *Kalijaga Tracer Study 2023*, CENDI UIN Sunan Kalijaga melakukan koordinasi intensif dengan para wakil dekan bidang kemahasiswaan dan kerjasama di bawah koordinasi Wakil Rektor Bidang Kemahasiswaan dan Kerjasama. Para Wakil dekan bidang kemahasiswaan dan Kerjasama tersebut berkoordinasi dengan para kepala dan sekretaris prodi, para kepala bagian tiap fakultas, dan kepala bagian akademik universitas. Dengan cara demikian, jumlah alumni yang terlacak pada KTS 2023 meningkat 3.4% dari KTS 2022, yaitu menjadi 2064, dari yang sebelumnya 1996 lulusan.

## 1. Unit Pelaksana

*Kalijaga Tracer Study (KTS) 2023* dilaksanakan oleh *Center for Entrepreneurship and Career Development (CENDI)* UIN Sunan Kalijaga, dengan organ-organ dan pembagian tugas sebagai berikut:

- a. Ketua Pelaksana tracer study
  - Memimpin pelaksanaan kegiatan *KTS 2023*
  - Menyusun rencana kerja dibantu oleh tim *KTS 2023*
  - Mengadakan rapat koordinasi secara rutin
  - Bertanggung jawab atas kelancaran pelaksanaan *KTS 2023*
  - Menerima laporan perkembangan dan membantu pencapaian *KTS 2023*
  - Mengadakan monitoring dan evaluasi pelaksanaan dan target *KTS 2023*
- b. IT, dilakukan di bawah koordinasi PTIPD UIN Sunan Kalijaga
  - Mempersiapkan situs tracer study
  - Membuat mekanisme kontak (flowchart)
  - Membuat pedoman penggunaan sistem tracer (video dan tertulis)
  - Reminder alumni
  - Membantu menyusun dan mengupload laporan online hasil tracer study

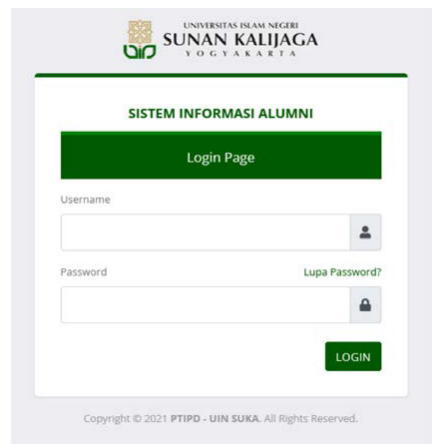
- c. Keuangan; dikelola langsung oleh bagian keuangan bidang III UIN Sunan Kalijaga
- Bertanggung jawab atas penggunaan kas
  - Menerima dan meminta semua bukti belanja kegiatan tracer study
  - Bertanggung jawab atas penerimaan uang dari sumber manapun
  - Setelah kegiatan berakhir, menyusun LPJ kegiatan
- d. Surveyor, adalah kaprodi atau yang ditugaskan oleh kaprodi.
- Melakukan kontak erat dengan alumni yang menjadi responden
  - Memobilisasi proses pengisian kuesioner
  - Memastikan setiap responden mengisi dengan lengkap
  - Memastikan jumlah responden yang mengisi minimal 50 %

## 2. Alur Pengisian Kuisisioner

Alumni yang menjadi target survey akan dikontak oleh tim surveyor dengan menggunakan wa atau email. Mereka diberitahu tentang pelaksanaan Kalijaga Tracer Study, dan dimohon untuk segera mengisi kuesioner secara online di [www.devalumni.uin-suka.ac.id](http://www.devalumni.uin-suka.ac.id). Hal-hal yang penting yang perlu diperhatikan antara lain NIM saat mahasiswa dan password. Jika alumni lupa NIM dan Password, maka diminta untuk mereset password dengan hanya menuliskan tanggal lahir di menu reset. Tampilan dan alur pengisian kuesioner sebagai berikut:


### a. Tampilan Halaman Utama

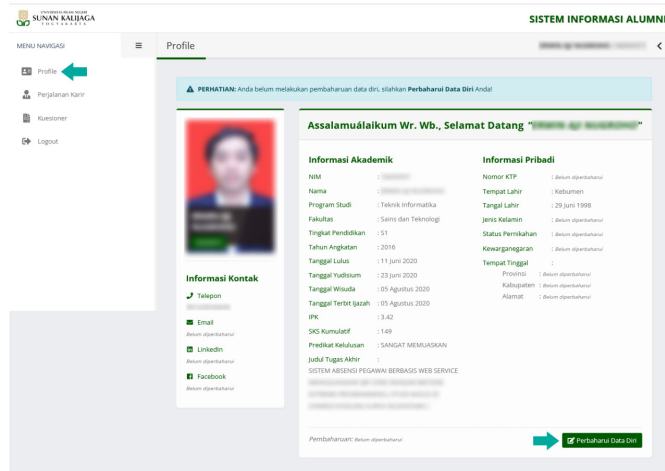
Untuk mengakses Sistem Informasi Akademik menuju pada link [devalumni.uin-suka.ac.id](http://devalumni.uin-suka.ac.id), kemudian login menggunakan **NIM dan Password**.



The image shows a screenshot of the login page for the Sunan Kalijaga Alumni Information System. At the top, there is a header with the university's logo and name: "UNIVERSITAS ISLAM NEGERI SUNAN KALIJAGA YOGYAKARTA". Below the header, the page title is "SISTEM INFORMASI ALUMNI". The main content area is titled "Login Page" and contains two input fields: "Username" and "Password". The "Password" field has a "Lupa Password?" link next to it. A green "LOGIN" button is located at the bottom right of the form. At the very bottom of the page, there is a small copyright notice: "Copyright © 2021 PTIPD - UIN SUKA. All Rights Reserved."

## b. Profile

- Pada menu ini berisi mengenai Informasi Kontak, Informasi Akademik, Informasi Pribadi alumni. Lakukan pembaharuan data diri dengan klik tombol 



**SISTEM INFORMASI ALUMNI**

MENU NAVIGASI


- Profile
- Perjalanan Karir
- Kuesioner
- Logout


**Profile**

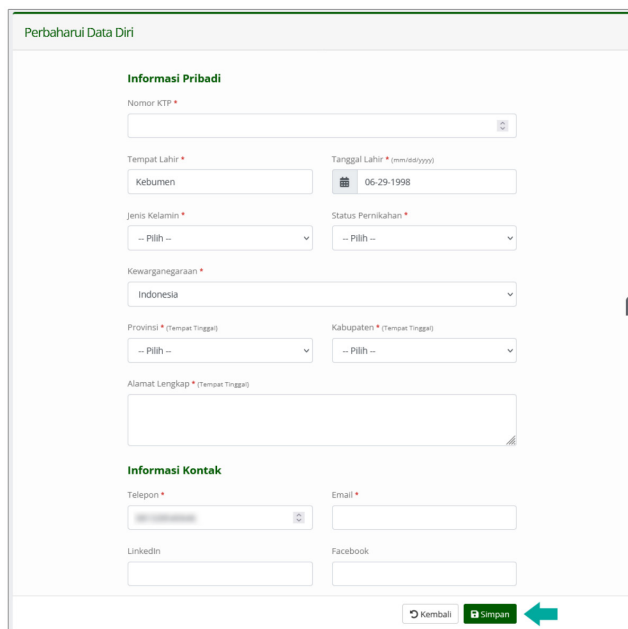
PERHATIAN: Anda belum melakukan pembaharuan data diri, silahkan **Perbaharui Data Diri** Anda!

Assalamu'alaikum Wr. Wb., Selamat Datang "\*\*\*\*\*@\*\*\*\*\*"

Informasi Akademik		Informasi Pribadi	
NIM	*****	Nomor KTP	*****
Nama	*****	Tempat Lahir	Kebumen
Program Studi	Teknik Informatika	Tanggal Lahir	29 Juni 1998
Fakultas	Sains dan Teknologi	Jenis Kelamin	*****
Tingkat Pendidikan	S1	Status Pernikahan	*****
Tahun Angkat	2016	Kewarganegaraan	*****
Tanggal Lulus	11 Juni 2020	Tempat Tinggal	*****
Tanggal Yudisium	23 Juni 2020	Provinsi	*****
Tanggal Wisuda	05 Agustus 2020	Kabupaten	*****
Tanggal Terbit Ijazah	05 Agustus 2020	Alamat	*****
IPK	3,42		
SKS Kumulatif	149		
Predikat Kelulusan	SANGAT MEMUASKAN		
Judul Tugas Akhir	*****		
	SISTEM ABSENSI PEKAWAN BERBASIS WEB SERVICE		
	*****		
	*****		
	*****		
	*****		

Perbaharui Data Diri 

- Isikan Informasi Pribadi pada form yang telah tersedia, kemudian klik tombol 



Perbaharui Data Diri

**Informasi Pribadi**

Nomor KTP \*

Tempat Lahir \*  
Kebumen

Tanggal Lahir \* (mm/dd/yyyy)  
06-29-1998

Jenis Kelamin \*  
-- Pilih --

Status Pernikahan \*  
-- Pilih --

Kewarganegaraan \*  
Indonesia

Provinsi \* (Tempat Tinggal)  
-- Pilih --

Kabupaten \* (Tempat Tinggal)  
-- Pilih --

Alamat Lengkap \* (Tempat Tinggal)



**Informasi Kontak**

Telepon \*  
\*\*\*\*\*

Email \*  
\*\*\*\*\*

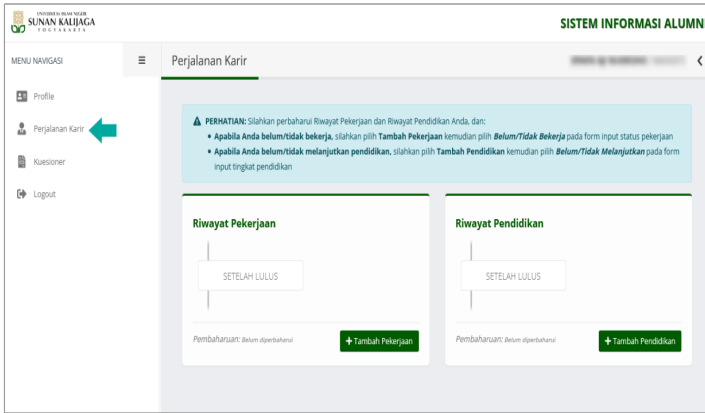
LinkedIn  
\*\*\*\*\*

Facebook  
\*\*\*\*\*

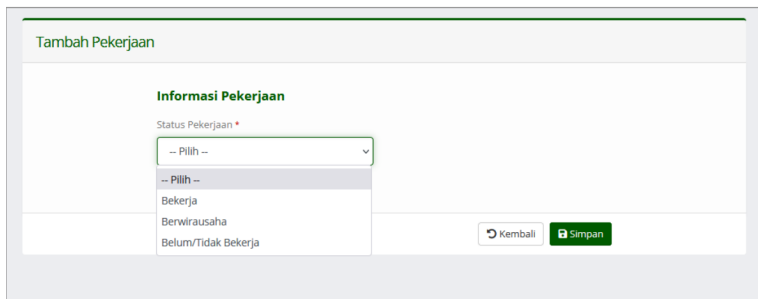
### 3. Perjalanan Karir

Pada menu ini berfungsi untuk memperbaharui Riwayat Pekerjaan dan Riwayat Pendidikan.

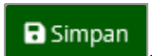


- **Riwayat Pekerjaan**

Untuk memperbaharui riwayat pekerjaan, klik tombol **+ Tambah Pekerjaan** kemudian pilih status pekerjaan.



- Isikan pada form tambah pekerjaan, kemudian klik tombol





**Tambah Pekerjaan**

**Informasi Pekerjaan**

Status Pekerjaan \*

Kriteria Pekerjaan \*

Tingkat/Ukuran Tempat Kerja/Berwusaha \*

Posisi/jabatan Pekerjaan \*

Gaji/Penghasilan Per-Bulan \* (Contoh: 2500000)

Kesesuaian Bidang Kerja dengan Prodi \*  
 Tinggi  Sedang  Rendah

Mulai Bekerja \*

Status Sekarang \*

Negara \* (Tempat Bekerja)

Provinsi \* (Tempat Bekerja)

Kabupaten \* (Tempat Bekerja)

**Informasi Perusahaan/Instansi**

Nama Perusahaan/Instansi \*

Nama Atasan \*

Posisi/jabatan Atasan \*

Telepon Atasan \*

Email Atasan \*

Foto Bukti Telah Bekerja/Berwusaha (file : [upload/unggah](#))  
 Tidak ada berkas dipilih.

KETERANGAN: file bisa berupa screenshot/foto yang memuat/bukan anda telah bekerja/berwusaha, contoh:

1. Surat/lembar penerimaan/pemanggilan kerja
2. Surat keputusan kontrak kerja
3. Riwayat chat penerimaan/pemanggilan kerja
4. Foto tempat berwusaha
5. Lain-lain.

#### 4. Riwayat Pendidikan

Untuk memperbaharui riwayat pendidikan, klik tombol

**+ Tambah Pendidikan** kemudian pilih tingkat pendidikan.

**Informasi Pendidikan**

Tingkat Pendidikan \*

-- Pilih --

-- Pilih --

Strata 1 (S1)

Strata 2 (S2)

Strata 3 (S3)

Belum/Tidak Melanjutkan

- Isikan pada form Tambah Pendidikan kemudian klik tombol



Tambah Pendidikan

**Informasi Pendidikan**

Tingkat Pendidikan \*  
Strata 2 (S2)

Program Studi \*

Perguruan Tinggi \*

Tanggal Surat Penerimaan \*  
Program Studi Satu Linier \*  
 Ya, Linier  Tidak Linier

Mulai Kuliah \*  
Status Sekarang \*  
-- Pilih --

Negara \* (Tempat Kuliah)  
Indonesia

Provinsi \* (Tempat Kuliah)  
-- Pilih --

Kabupaten \* (Tempat Kuliah)  
-- Pilih --

Foto Bukti Melanjutkan Pendidikan (file : pdf/jpg /png/png)  
 Tidak ada berkas dipilih.

KETERANGAN: file bisa berupa screenshot/foto yang membuktikan anda telah melanjutkan pendidikan, contoh:  
1. Surat pelajar  
2. Bukti pernyataan diterima di instansi pendidikan (email/webster/chat)  
4. Dan lain-lain.

## 5. Kuisisioner

Setelah berhasil memperbaharui profil dan perjalanan karir, maka dapat melakukan pengisian kuisisioner. Untuk memulai mengisi kuisisioner klik tombol

Kuisisioner

**Kuisisioner Tracer Study (ALUMNI)**

Status Pengisian: **Belum Mengisi**

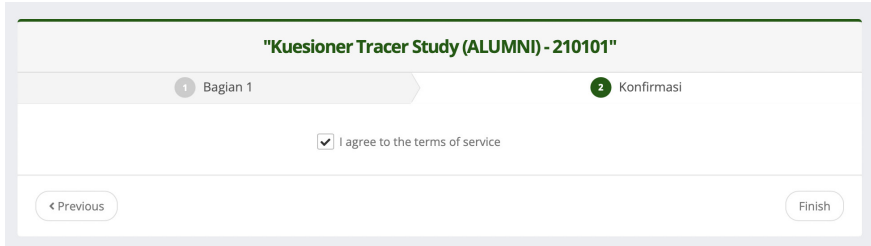
Tanggal Pengisian: 01 - 31 Juli 2021

Sebelum melakukan pengisian kuisisioner ini, diharapkan bagi alumni untuk:

1. Melakukan pembaharuan data diri pada menu profile
2. Melakukan pembaharuan riwayat pekerjaan pada menu perjalanan karir
3. Melakukan pembaharuan riwayat pendidikan pada menu perjalanan karir

## 6. Konfirmasi

Setelah mengisi kuesioner pada bagian 1, klik konfirmasi pada no.2. kemudian centang “*i agree to the term of service*” dan klik *finish*. Pengisian Kuesioner untuk Tracer Study sudah selesai.



## C. Monitoring dan Evaluasi

Monitoring dilakukan secara berjenjang untuk tiga tahap, yaitu pra pelaksanaan *Kalijaga Tracer Study 2023*, saat pelaksanaan *Kalijaga Tracer Study 2023*, dan Pasca *Kalijaga Tracer Study 2023*. Pra pelaksanaan *Kalijaga Tracer Study 2023* meliputi penentuan metode *Kalijaga Tracer Study 2023*, pengumpulan data responden, penentuan surveyor, sistem IT, dan mekanisme kerja yang akan digunakan. Pada saat pelaksanaan TS, yaitu memastikan agar setiap proses berlangsung secara akuntabel, khususnya yang berkaitan validitas data responden. Dengan menggunakan sistem tracer, dapat dipastikan bahwa satu alumni hanya boleh mengisi satu kali seumur hidupnya. Pasca *Kalijaga Tracer Study 2023*, yaitu proses membuat laporan dan melakukan distribusi/diseminasi temuan lapangan.



# BAB III

## METODOLOGI

### KALIJAGA TRACER STUDY

### 2023

#### A. Desain

Rancangan yang digunakan dalam pelaksanaan *Kalijaga Tracer Study* (KTS) 2023 di UIN Sunan Kalijaga Yogyakarta terbagi dalam lima tahapan, yaitu:

1. *Tahap pertama* adalah *updating* sistem, konsep dan instrumen survei. Tahapan ini diawali dengan perumusan tujuan pelaksanaan survei, penentuan target responden, dan cara yang digunakan untuk melakukan mobilisasi responden. Updating sistem diperlukan sebagai respon atas masukan-masukan dalam tracer study tahun 2022, kebijakan DIKTI, BANPT, dan kebutuhan akreditasi internasional. Dilanjutkan dengan mempersiapkan instrumen pelacakan yaitu berupa penyesuaian kuesioner *Kalijaga Tracer Study* 2023. Setelah kuesioner tersusun, dilakukan proses pengujian lebih lanjut sehingga format dan item pertanyaan memenuhi standar. Kuesioner yang telah teruji kemudian diunggah ke sistem *Kalijaga Tracer Study* UIN Sunan Kalijaga di <https://devalumni.uin-suka.ac.id>
2. Tahap kedua adalah input data kuisioer. Tahapan ini diawali dengan memberikan pengarahan teknis kepada kasekprodi untuk melakukan mobilisasi pengisian kuesioner kepada alumni

---

yang terdokumentasikan di sistem alumni UIN Sunan Kalijaga. Wakil dekan bidang kemahasiswaan secara umum bertanggung jawab terhadap proses pengisian kuisioner masing-masing fakultas. Hanya saja, dalam pelaksanaannya, pengisian kuisioner di bawah tanggungjawab Kasekprodi. Hal ini didasarkan dua alasan utama. Pertama, prodi memiliki kedekatan dengan para alumninya yang di tracer. Kedua, Kasekprodi membutuhkan data untuk evaluasi kurikulum, pencapaian profil prodi, dan pemenuhan data IKU.

3. Tahap ketiga perekapan data. Pada tahap ini untuk memastikan bahwa data-data yang terkumpul valid dan dapat dipertanggungjawabkan. Misalnya berapa total alumni yang di tracer, berapa yang dapat dihubungi, dan berapa orang yang telah mengisi. Selain itu, pada tahap ini juga dilakukan download data untuk selanjutnya diserahkan kepada tim analisis dan penulisan laporan.
4. Tahap keempat adalah analisis data dan pelaporan. Data yang telah didownload kemudian klasifikasi dan dianalisis berdasarkan kebutuhan.
5. Tahap kelima adalah diseminasi. Secara garis besar, ada tiga diseminasi yang dilakukan, yaitu laporan kepada rektor terkait dengan hasil *Kalijaga Tracer Study* sebagai bahan evaluasi dan pertimbangan untuk merumuskan program-program perbaikan; diseminasi kepada para kaprodi sebagai masukan dan bahan evaluasi; dan diseminasi kepada masyarakat luas, yaitu dengan melakukan publikasi hasil *Kalijaga Tracer Study 2023*, dan sekaligus mengunggah laporan di website perpustakaan.

## **B. Subjek**

Responden *Kalijaga Tracer Study* tahun 2023 adalah alumni yang lulus tahun 2021, dengan jumlah responden sebanyak 3951. Dari jumlah tersebut, terdapat 2064 alumni yang mengisi kuisioner, atau sebanyak 52.24%. Adapun rinciannya sebagai berikut:

**Tabel 3.1 Rekapitulasi Tingkat Keterisian *Tracer Study* 2023 per Program Studi**

No	Prodi	Jenjang	Populasi Lulusan	Update Data Diri	Mengisi Kuesioner	Response Rate
1	Interdisciplinary Islamic Studies	S2	199	122	126	61.31%
	<b>JUMLAH</b>		<b>240</b>	<b>122</b>	<b>126</b>	<b>50.83%</b>
2	Sejarah Peradaban Islam	S2	13	13	11	100.00%
3	Sejarah dan Kebudayaan Islam	S1	67	46	35	68.66%
4	Sastra Inggris	S1	57	42	32	73.68%
5	Ilmu Perpustakaan	S1	112	59	50	52.68%
6	Bahasa dan Sastra Arab	S2	18	18	18	100.00%
7	Bahasa dan Sastra Arab	S1	99	50	37	50.51%
	<b>JUMLAH</b>		<b>366</b>	<b>228</b>	<b>435</b>	<b>62.30%</b>
8	Pengembangan Masyarakat Islam	S1	83	57	45	68.67%
9	Manajemen Dakwah	S1	105	17	14	16.19%
10	Bimbingan dan Konseling Islam	S1	107	30	26	28.04%
11	Ilmu Kesejahteraan Sosial	S1	100	31	21	31.00%
12	Komunikasi dan Penyiaran Islam	S1	89	21	13	23.60%
13	Komunikasi dan Penyiaran Islam	S2	27	6	4	22.22%
	<b>JUMLAH</b>		<b>511</b>	<b>162</b>	<b>123</b>	<b>31.70%</b>
14	Ilmu Syariah	S2	123	27	22	21.95%
15	Ilmu Hukum	S1	111	85	82	76.58%
16	Hukum Keluarga Islam (Ahwal Syakhshiyah)	S1	68	10	9	14.71%
17	Perbandingan Mazhab	S1	45	25	25	55.56%
18	Hukum Tata Negara	S1	90	27	21	30.00%
19	Hukum Ekonomi Syariah (Muamalah)	S1	65	32	27	49.23%
	<b>JUMLAH</b>		<b>502</b>	<b>206</b>	<b>186</b>	<b>41.04%</b>
20	Matematika	S1	41	36	35	87.80%

No	Prodi	Jenjang	Populasi Lulusan	Update Data Diri	Mengisi Kuesioner	Response Rate
21	Fisika	S1	41	37	35	90.24%
22	Kimia	S1	36	36	36	100.00%
23	Biologi	S1	40	27	25	67.50%
24	Teknik Industri	S1	42	27	22	64.29%
25	Informatika	S1	36	32	27	88.89%
26	Informatika	S2	7	7	6	100.00%
	<b>JUMLAH</b>		<b>243</b>	<b>202</b>	<b>186</b>	<b>83.13%</b>
	Ilmu Hadis	S1	52	45	15	86.54%
27	Sosiologi Agama	S1	53	25	20	47.17%
28	Studi Agama-agama	S1	61	43	33	70.49%
29	Studi Agama-agama	S2	0	0	0	0.00%
30	Ilmu Al-Quran & Tafsir	S1	108	20	19	18.52%
31	Aqidah dan Filsafat Islam	S1	44	7	6	15.91%
32	Aqidah dan Filsafat Islam	S2	90	6	5	6.67%
	<b>JUMLAH</b>		<b>408</b>	<b>146</b>	<b>98</b>	<b>35.78%</b>
33	Psikologi	S1	117	50	29	42.74%
34	Sosiologi	S1	58	37	29	63.79%
35	Ilmu Komunikasi	S1	111	37	29	33.33%
	<b>JUMLAH</b>		<b>286</b>	<b>124</b>	<b>87</b>	<b>43.36%</b>
36	Ekonomi Syariah	S1	95	55	54	57.89%
37	Perbankan Syariah	S1	98	31	23	31.63%
38	Manajemen Keuangan Syariah (2014-Keatas)	S1	67	46	39	68.66%
39	Akuntansi Syariah	S1	41	37	33	90.24%
40	Ekonomi Syariah	S2	79	57	51	72.15%
	<b>JUMLAH</b>		<b>380</b>	<b>226</b>	<b>200</b>	<b>59.47%</b>
41	Pendidikan Agama Islam	S1	141	60	59	42.55%
42	Pendidikan Bahasa Arab	S1	66	29	24	43.94%
43	Manajemen Pendidikan Islam	S1	62	55	51	88.71%

No	Prodi	Jenjang	Populasi Lulusan	Update Data Diri	Mengisi Kuesioner	Response Rate
44	Pendidikan Guru Madrasah Ibtidaiyah	S1	89	78	67	87.64%
45	Pendidikan Islam Anak Usia Dini	S1	64	47	44	73.44%
46	Pendidikan Matematika	S1	78	76	76	97.44%
47	Pendidikan Fisika	S1	49	49	40	100.00%
48	Pendidikan Kimia	S1	52	46	44	88.46%
49	Pendidikan Biologi	S1	50	47	46	94.00%
50	Pendidikan Agama Islam	S2	118	26	21	22.03%
51	Pendidikan Guru Madrasah Ibtidaiyah	S2	63	47	33	74.60%
52	Pendidikan Islam Anak Usia Dini	S2	59	47	40	79.66%
53	Manajemen Pendidikan Islam	S2	68	29	28	42.65%
54	Pendidikan Bahasa Arab	S2	56	12	10	21.43%
	<b>JUMLAH</b>		<b>1015</b>	<b>648</b>	<b>583</b>	<b>63.84%</b>

### C. Metode Pelacakan

Responden *Kalijaga Tracer Study 2023* adalah alumni yang lulus tahun 2021, yaitu sebanyak 3951 lulusan. Sebagaimana aturan pelaksanaan tracer study, respondennya adalah keseluruhan populasi. Oleh karena itu, responden yang menjadi target dari *Kalijaga Tracer Study 2023* sebanyak 3951 orang alumni dari 8 fakultas dan 1 program pascasarjana. Jumlah tersebut merupakan data alumni yang terekam dalam sistem informasi alumni, devalumni, yang terintegrasi dengan sistem akademik UIN Sunan Kalijaga. Setiap mahasiswa yang akan wisuda, mereka wajib melakukan input data untuk kebutuhan wisuda, dan data tersebut yang digunakan untuk kepentingan tracer study dua tahun setelahnya. Dengan cara tersebut, maka proses penentuan jumlah responden semakin cepat dan akurat, dan tidak perlu diverifikasi.

Pada *Kalijaga Tracer Study 2023*, ada perubahan mendasar dalam untuk memastikan bahwa responden yang mengisi sesuai sasaran,



---

maka dibuat empat tim kerja yang bekerja secara terintegrasi. Tim Tracer Cendi melakukan pelaksanaan sekaligus pelaporan dan melakukan koordinasi terkait kuesioner dengan LPM, dan tim PTIPD mempersiapkan sistem yang inklusif, sedangkan prodi-prodi bertugas memfasilitasi lalu lintas data alumni.

Masing-masing surveyor kemudian menyampaikan kepada alumni yang menjadi target responden untuk melakukan pengisian kuesioner. Untuk meyakinkan alumni, Wakil Rektor bidang kemahasiswaan dan kerjasama membuat surat edaran terkait pelaksanaan *Kalijaga Tracer Study 2023*. Selain itu, wakil dekan bidang kemahasiswaan dan kerjasama juga membuat edaran untuk mendukung himbauan dari wakil rektor tersebut. Cendi juga melakukan pendampingan kepada setiap prodi supaya target response rate dapat terpenuhi. PTIPD setiap saat memantau kesiapan sistem dan memberi pelatihan kepada alumni dan surveyor juga admin terkait penggunaan sistem. Setiap prodi juga diberikan akses untuk masuk ke sistem [devalumni.uin-suka.ac.id](http://devalumni.uin-suka.ac.id) sehingga prodi bisa mengawal ketercapaian tracer dan juga user survey. LPM bertugas untuk mengumpulkan semua prodi untuk melakukan sosialisasi pentingnya penggunaan sistem tracer yang baru ini bagi prodi baik untuk akreditasi maupun pengembangan akademik.

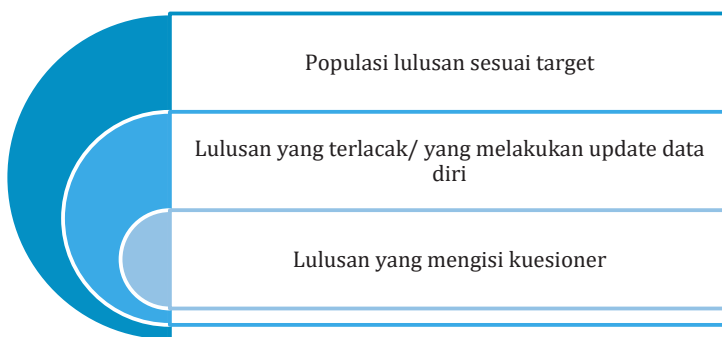
#### **D. Instrumen**

Pelaksanaan *Kalijaga Tracer Study 2023* Sunan Kalijaga menggunakan instrumen kuesioner standar dikti. Kuesioner yang digunakan untuk *Kalijaga Tracer Study 2023* merupakan kuesioner yang telah direvisi dan *updating* yang disesuaikan dengan kebijakan DIKTI untuk akreditasi dan kebutuhan IKU Rektor. Kuesioner yang telah disesuaikan tersebut kemudian diunggah di [www.devalumni.uin-suka.ac.id](http://www.devalumni.uin-suka.ac.id).

#### **E. Inovasi dan Progres Response Rate**

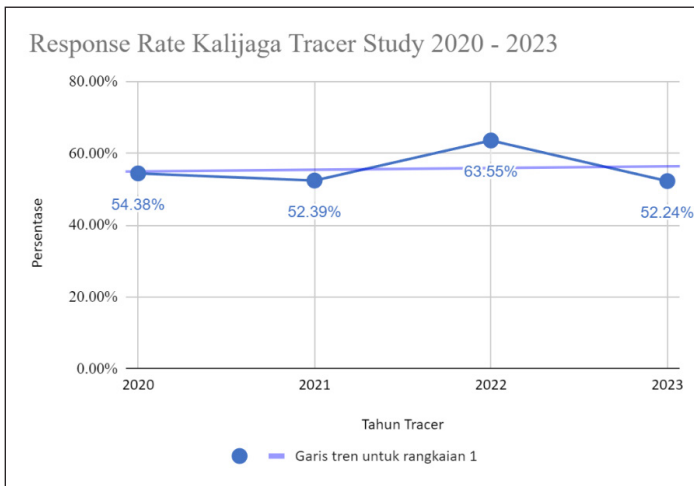
Berbagai inovasi yang dilakukan, memberikan progress positif terhadap meningkatnya jumlah responden *Kalijaga Tracer Study 2023*. Beberapa inovasi yang dilakukan, antara lain:

1. Data alumni yang di survey, merupakan data yang terdokumentasikan dalam sistem akademik uin sunan kalijaga. Dengan cara demikian, sejak awal data sudah siap untuk di survey tanpa harus terlebih dahulu diverifikasi. Namun demikian, tidak semua alumni dengan suka rela melakukan pengisian *Kalijaga Tracer Study 2023*. Jumlah target group yang di tracer berbeda dengan hasil yang diharapkan. Adapun kondisinya sebagai berikut.



**Gambar 3.1 Target Group *Kalijaga Tracer Study***

2. Berbasis pada program studi. Kaprodi atau yang ditugaskan menjadi komandan lapangan mobilisasi alumni untuk pengisian kuesioner *Kalijaga Tracer Study 2023*. Penyerahan kepada kaprodi didasari asumsi bahwa prodi memiliki kedekatan emosional dengan alumni yang di tracer.
3. Dilakukan updating data rutin mingguan untuk memastikan dan memantau jumlah responden yang telah mengisi kuesioner *Kalijaga Tracer Study 2023*.
4. Pada pelaporan, terlebih dahulu dibuat berdasarkan data global untuk kebutuhan evaluasi pencapaian dan akreditasi universitas. Selanjutnya laporan dibuat berdasarkan masing-masing prodi yang terbundel dalam satu fakultas.



**Gambar 3.2 Tren Keterisian Kalijaga Tracer Study Tahun 2020-2023**

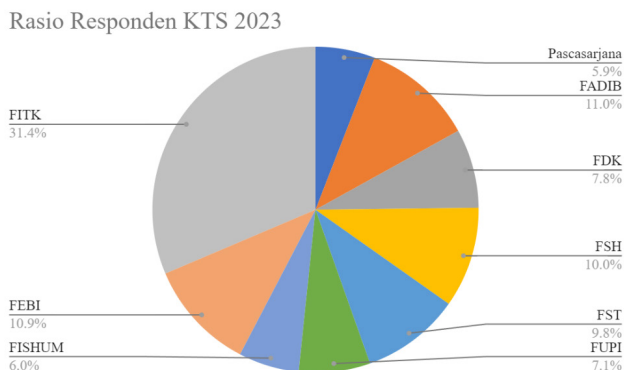
Dengan berbagai inovasi yang dilakukan, dan meningkatkan kesadaran pengelola prodi tentang pentingnya tracer study, serta keterpanggilan alumni untuk terlibat dalam perbaikan kampusnya, *response rate* KTS dalam tiga tahun terakhir memiliki *trend* naik dari tahun 2020 ke tahun 2022. Pada tahun 2020 persentase *response rate* adalah 54,38%, tahun 2021 52,39%, dan menaik menjadi 63,55% pada tahun 2022. Pada tahun 2023 terjadi penurunan Tingkat keterisian tracer study menjadi 52.24% namun demikian, secara jumlah terjadi peningkatan jumlah lulusan yang dapat dilacak Dimana pada tahun 2022 sebanyak 1996 lulusan, di tahun 2023 meningkat menjadi 2064 lulusan.



## BAB IV PROFIL ALUMNI UIN SUNAN KALIJAGA TAHUN 2023

### A. Profil Responden

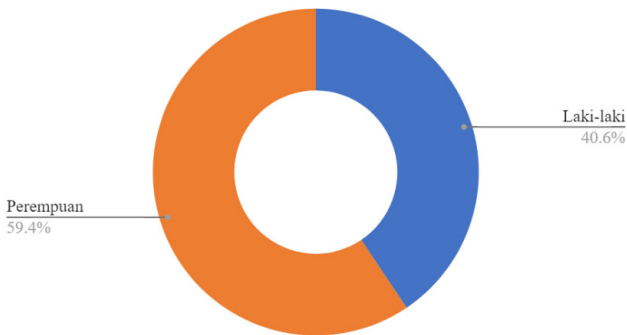
**K**alijaga Tracer Study 2023 dilaksanakan secara terpusat di tingkat universitas dengan melibatkan seluruh program studi pada fakultas-fakultas di UIN Sunan Kalijaga Yogyakarta. Adapun responden yang dilacak merupakan lulusan baik itu program sarjana maupun program magister. Pada *Kalijaga Tracer Study 2023* terdapat 8 fakultas dan 1 program pascasarjana yang menjadi objek kajian studi. Sebanyak 54 program studi telah dilakukan *tracer study* dengan rasio responden seperti pada ilustrasi berikut:



**Gambar 4.2 Rasio Responden *Kalijaga Tracer Study 2023* Berdasarkan Fakultas**

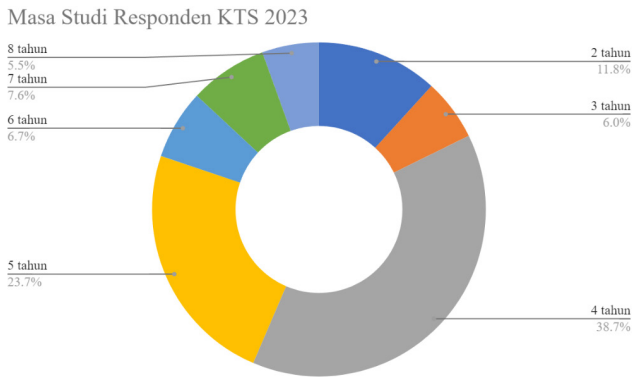
Pada *Kalijaga Tracer Study 2023*, jumlah alumni yang terlacak sebanyak 2064 dimana 146 lulusan berasal dari Fakultas Ushuluddin dan Pemikiran Islam (FUPI), 228 lulusan berasal dari Fakultas Adab dan Ilmu Budaya (FADIB), 206 lulusan berasal dari Fakultas Syariah dan Hukum (FSH), 124 lulusan berasal dari Fakultas Ilmu Sosial dan Humaniora (FISHUM), 226 lulusan berasal dari Fakultas Ekonomi dan Bisnis Islam (FEBI), 202 lulusan berasal dari Fakultas Sains dan Teknologi (FST), 162 lulusan berasal dari Fakultas Dakwah dan Komunikasi (FDK), 648 lulusan berasal dari Fakultas Ilmu Tarbiyah dan Keguruan dan 122 lulusan berasal dari Program Pascasarjana *Interdisciplinary Islamic Studies*.

Rasio Jenis Kelamin Responden KTS 2023



**Gambar 4.3 Rasio Jenis Kelamin Responden *Kalijaga Tracer Study 2023***

Dilihat dari jenis kelamin lulusan yang mengisi pada *Kalijaga Tracer Study 2023*, persentase responden jenis kelamin laki-laki adalah 40.6% atau sebanyak 838 lulusan, sedangkan persentase responden yang berjenis kelamin perempuan adalah 59.4% atau sebanyak 1226 lulusan.

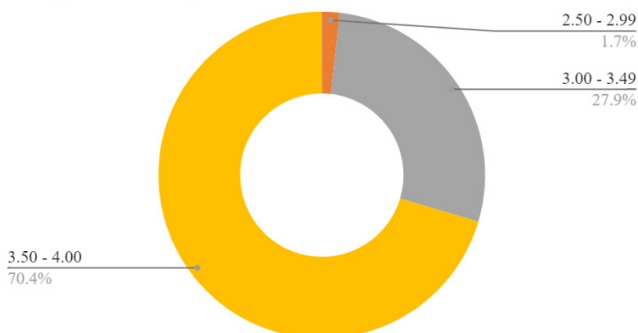


**Gambar 4.4 Masa Studi Responden *Kalijaga Tracer Study 2023***

Profil lulusan UIN Sunan Kalijaga yang berikutnya adalah gambaran terkait masa studi lulusan yang menjadi target responden dalam *Kalijaga Tracer Study 2023*. Berdasarkan hasil analisis, lulusan UIN Sunan Kalijaga memiliki masa studi yang baik dimana 56.44% lulusan telah lulus dalam jangka waktu kurang dari sama dengan 4 tahun.

Masa studi lulusan ini memiliki pengaruh yang besar terhadap keberhasilan studi lulusan UIN Sunan Kalijaga, sehingga apabila semakin besar persentase mahasiswa yang lulus tepat waktu maka tingkat keberhasilan studi di UIN Sunan Kalijaga juga akan meningkat. Namun demikian, masih ada peluang perbaikan yang dapat dilakukan baik di tingkat program studi, fakultas maupun universitas terkait dengan masa studi lulusan. Hasil analisis masa studi ini dapat menjadi masukan kepada program studi, fakultas, dan universitas untuk mengevaluasi proses pembelajaran yang telah berlangsung di UIN Sunan Kalijaga. Selain itu, evaluasi dari hasil ini dapat memberikan bentuk tindak lanjut apa yang harus dilakukan oleh UIN Sunan Kalijaga untuk mendukung percepatan masa studi dan meminimalkan angka *drop out* atau DO.

Range IPK Responden KTS 2023



**Gambar 4.5 Perolehan IPK Responden *Kalijaga Tracer Study 2023***

Selain dari segi masa studi, profil lulusan UIN Sunan Kalijaga Yogyakarta juga dapat dilihat berdasarkan capaian prestasi akademik yang diperoleh selama studi. Capaian keberhasilan studi ini diukur dari nilai Indeks Prestasi Kumulatif (IPK) yang diperoleh lulusan UIN Sunan Kalijaga. Berdasarkan hasil analisis *Kalijaga Tracer Study 2023*, diketahui bahwa 70.4% lulusan telah mampu meraih IPK dengan rentang nilai 3.50 – 4.00. Terjadi peningkatan jumlah lulusan yang memperoleh IPK pada range tertinggi dari 64.80% di tahun 2022 menjadi 70.4% di tahun 2023.

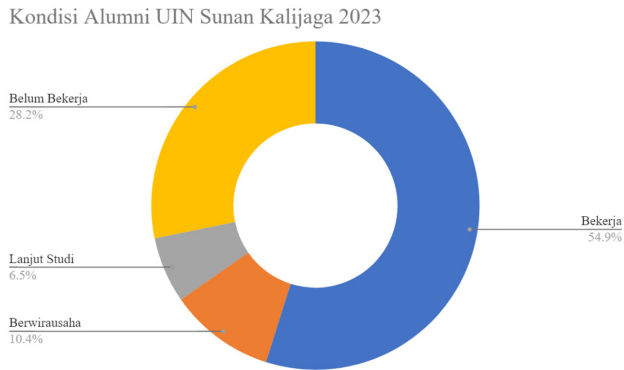
Hasil ini dapat menjadi tolak ukur keberhasilan proses tridharma yang dilaksanakan di UIN Sunan Kalijaga Yogyakarta. Sebesar 27.9% lulusan meraih IPK dengan rentang 3.00 – 3.49 dan 1.79% lulusan memperoleh IPK kurang dari 3. Masih adanya alumni yang memperoleh IPK kurang dari 3 ini dapat menjadi bahan evaluasi bagi universitas untuk mengadakan program-program yang berkaitan dengan akademik dan proses belajar mengajar yang lebih efektif sehingga mampu menghasilkan output yang optimal.

## **B. Pekerjaan Alumni**

### **1. Kondisi Alumni**

*Kalijaga Tracer Study 2023* memiliki tujuan untuk mengetahui kondisi alumni UIN Sunan Kalijaga yang telah lulus dua tahun yang

lalu. Kondisi alumni yang dimaksud adalah pekerjaan alumni, usaha alumni ataupun tingkat pendidikan alumni UIN Sunan Kalijaga setelah menyelesaikan studi. Kondisi alumni ini menjadi parameter keberhasilan UIN Sunan Kalijaga dalam membekali kompetensi, baik itu kompetensi utama yang sesuai dengan bidang studi, maupun kompetensi tambahan yang menunjang karir alumni.



**Gambar 4.6 Kondisi Responden Kalijaga Tracer Study 2023**

Berdasarkan hasil *Kalijaga Tracer Study 2023* profil lulusan UIN Sunan Kalijaga yang sudah meniti karir baik itu bekerja, berwirausaha dan lanjut studi adalah sebesar 71.90% atau sebesar 1510 dari 2100 responden yang mengisi data, dengan rincian 54.90% lulusan UIN Sunan Kalijaga saat ini bekerja, 10.4% berwirausaha, dan 6.5% lanjut studi baik itu pada jenjang S2 (untuk lulusan program sarjana) dan jenjang S3 (untuk lulusan program pascasarjana).

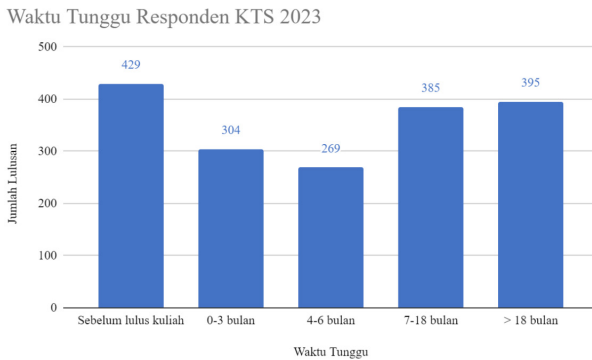
Masih terdapat 28.2% alumni yang belum bekerja. Hal ini bisa menjadi bahan evaluasi bagi UIN Sunan Kalijaga, terkait dengan kemampuan lulusannya untuk terserap dan diserap oleh lapangan kerja. Besarnya persentase lulusan yang belum bekerja ini dapat menjadi latar belakang dilaksanakannya program-program penunjang kesiapan karir lulusan UIN Sunan Kalijaga. Selain itu, universitas haru mulai mengkaji kembali kurikulum dan penentuan profil lulusan dari tiap program studi.



Lebih jauh, berbekal dari hal tersebut, UIN Sunan Kalijaga bisa mencanangkan program-program kerjasama dengan mitra-mitra maupun alumni yang memiliki posisi strategis untuk menginisiasi penyediaan lapangan pekerjaan, kesempatan magang, ataupun peluang beasiswa.

## 2. Waktu Tunggu

Berdasarkan KTS 2022, lulusan UIN Sunan Kalijaga diukur waktu tunggu mendapatkan pekerjaan yang pertama. Untuk kriteria waktu tunggu, hanya lulusan yang telah bekerja, berwirausaha, dan lanjut studi saja yang merupakan responden.



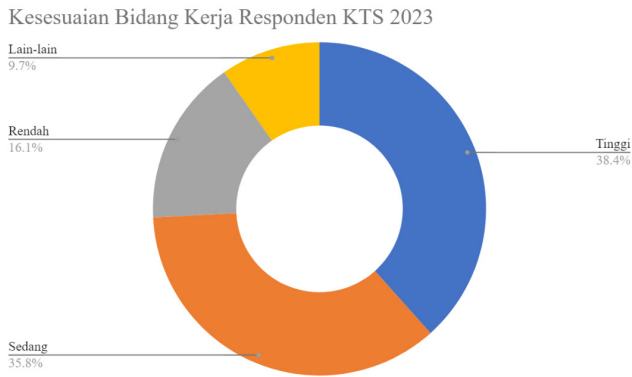
**Gambar 4.7 Waktu Tunggu Responden Kalijaga Tracer Study 2023**

Waktu tunggu lulusan dibagi menjadi 5 kriteria, yaitu mendapatkan pekerjaan sebelum lulus kuliah, 0 – 3 bulan, 4 – 6 bulan, 7 – 18 bulan, dan lebih dari 18 bulan. Sebanyak 429 lulusan sudah mendapatkan pekerjaan pertama sebelum lulus, 304 lulusan memperoleh pekerjaan dalam range waktu 0 – 3 bulan, 269 lulusan memperoleh pekerjaan dalam waktu 4 – 6 bulan, 385 lulusan memperoleh pekerjaan dalam waktu 7 – 18 bulan, dan 395 lulusan memiliki waktu tunggu lebih dari 18 bulan.

## 3. Kesesuaian Bidang Kerja

*Kalijaga Tracer Study 2023* memberikan informasi terkait dengan kesesuaian bidang kerja lulusan dengan kompetensi utama yang dimiliki

lulusan. Kesesuaian bidang kerja ini dapat mengukur tingkat kesesuaian kompetensi utama lulusan dengan kompetensi yang dibutuhkan di tempat kerja. Kesesuaian bidang kerja lulusan dibagi menjadi tiga kategori, yaitu kategori tinggi, sedang, dan rendah.

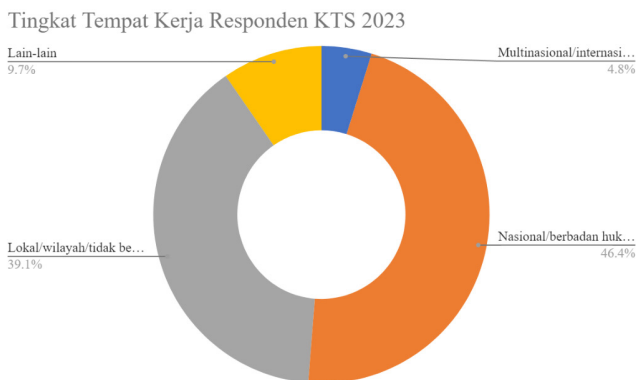


**Gambar 4.8 Kesesuaian Bidang Kerja Responden *Kalijaga Tracer Study 2023***

Berdasarkan hasil KTS 2022, diketahui bahwa sebesar 38.4% lulusan UIN Sunan Kalijaga memiliki kesesuaian bidang kerja dengan kompetensi bidang ilmu yang tinggi. Sebesar 35.8% lulusan memiliki kesesuaian bidang kerja sedang, dan 16.1% lulusan memiliki kesesuaian bidang kerja yang rendah. Sebanyak 9.7% lulusan mengisi pilihan lain-lain, berdasarkan analisis, lulusan yang memilih opsi lain-lain kemungkinan alumni tidak memahami tingkat kesesuaian pekerjaan dengan bidang keilmuannya.

#### **4. Tingkat Tempat Kerja**

Alumni UIN Sunan Kalijaga telah berkiprah baik itu di dunia kerja maupun usaha dan tersebar di seluruh Indonesia, bahkan di luar negeri.



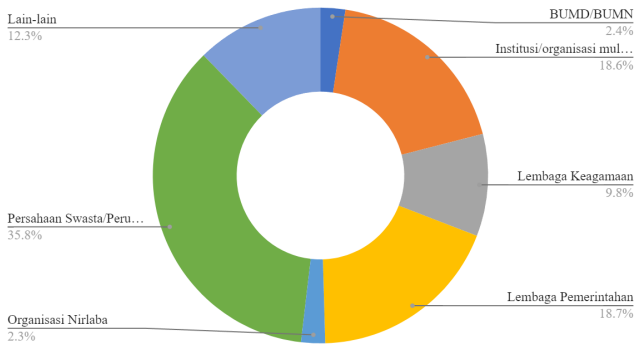
**Gambar 4.9 Tingkat Tempat Kerja Responden *Kalijaga Tracer Study 2023***

Berdasarkan *Kalijaga Tracer Study 2023*, tingkat tempat kerja lulusan dapat digambarkan sebagai berikut: sebesar 46.4% lulusan diterima di perusahaan dengan skala nasional atau berbadan hukum. 39.1% lulusan UIN Sunan Kalijaga dapat diserap pada perusahaan atau instansi pada tingkatan lokal/wilayah/tidak berbadan hukum. Sebanyak 4.8% telah bekerja pada tingkat multinasional dan internasional.

## 5. Jenis Tempat Kerja

Lulusan UIN Sunan Kalijaga yang menjadi target responden dan statusnya adalah bekerja, kemudian dibagi menjadi beberapa kategori terkait dengan jenis tempat kerja. Adapun jenis tempat kerja alumni UIN Sunan Kalijaga diantaranya 2.40% bekerja pada BUMD/BUMN, 18.6% bekerja pada institusi/organisasi multilateral, 9.8% bekerja pada lembaga keagamaan, 18.7% bekerja pada lembaga pemerintahan, 2.3% bekerja pada organisasi nirlaba, 35.8% bekerja pada perusahaan swasta/perusahaan rintisan/UMKM, dan 12.3% bekerja pada tempat kerja jenis lain.

Jenis Lembaga Tempat Kerja Responden KTS 2023



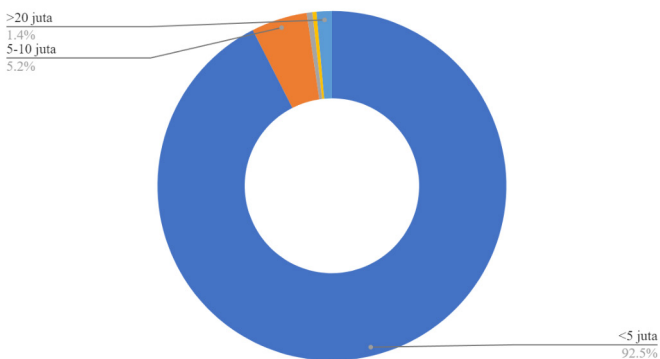
**Gambar 4.10** Tingkat Tempat Kerja Responden *Kalijaga Tracer Study 2023*

Berdasarkan Gambar di atas, terlihat bahwa lulusan UIN Sunan Kalijaga terserap pada pekerjaan dengan jenis yang beragam, hal ini menggambarkan lulusan UIN Sunan Kalijaga mampu memperoleh pekerjaan dengan lingkup yang luas dan memiliki kompetensi yang dapat diserap ke berbagai jenis tempat bekerja.

## 6. Pendapatan/ Gaji

Berdasarkan *Kalijaga Tracer Study 2023*, terkait dengan pendapatan/ gaji, lulusan UIN Sunan Kalijaga dikategorikan menjadi 3 *range* gaji yang berbeda, dengan hasil analisis data sebagai berikut:

Perolehan Gaji Responden KTS 2023

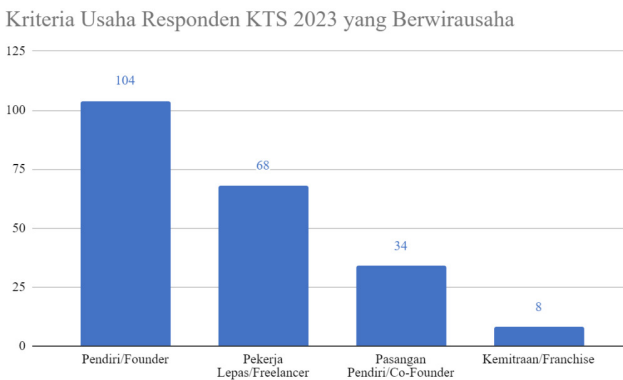


**Gambar 4.11** Perolehan Gaji Responden *Kalijaga Tracer Study 2023*

Alumni UIN Sunan Kalijaga yang memperoleh gaji dengan kriteria kurang dari 5 juta sebesar 92.5%. Lulusan yang memperoleh gaji pada range 5 – 10 juta sebesar 5.2%, sedangkan untuk lulusan yang bergaji di antara 11 sampai 15 juta dan 16 sampai 20 juta memiliki persentase kurang dari 1.4%. Pendapatan/haji lulusan UIN Sunan Kalijaga masih didominasi pada kategori dibawah 5 juta. Hal ini masih dianggap wajar, karena jenjang karir lulusan UIN Sunan Kalijaga yang baru dimulai dua tahun, masih pada level awal, sehingga gaji atau pendapatan dari alumni masih belum tergolong pada pendapatan tingkat manajerial.

## 7. Kriteria Usaha

Pada bagian awal telah teridentifikasi kondisi lulusan UIN Sunan Kalijaga tidak hanya bekerja, namun juga berwirausaha. Selanjutnya, lulusan UIN Sunan Kalijaga yang berwirausaha akan diidentifikasi lebih lanjut terkait dengan kriteria usaha yang dijalankan alumni tersebut. Berdasarkan *Kalijaga Tracer Study 2023*, diketahui bahwa 104 lulusan yang berwirausaha merupakan pendiri atau founder, 68 lulusan merupakan pekerja lepas atau freelancer, 34 lulusan merupakan co-founder, dan 8 lulusan berwirausahaan dengan jenis usaha kemitraan atau franchise.



**Gambar 4.12 Kriteria Usaha Responden *Kalijaga Tracer Study 2023***

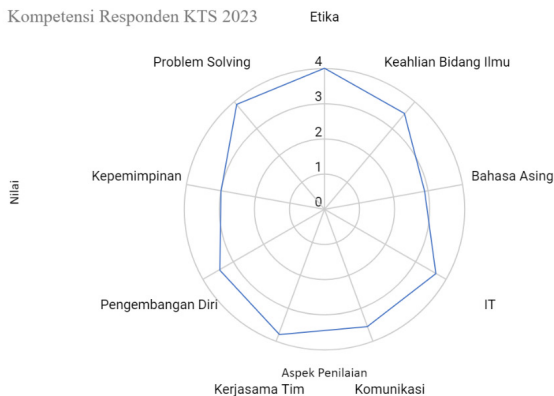
Informasi terkait dengan kriteria usaha yang dimiliki oleh lulusan ini, dapat memberikan gambaran posisi lulusan pada usaha yang ditekuninya. Dengan mengetahui hal tersebut, UIN Sunan Kalijaga

dapat melakukan berbagai program-program yang berkaitan dengan kewirausahaan dan pengembangan bisnis.

### C. Kompetensi Alumni

Kompetensi didefinisikan sebagai kecakapan, kemampuan dan pengetahuan yang dimiliki seseorang dalam hal ini lulusan, yang dapat diimplementasikan dalam berpikir dan bertindak untuk memecahkan suatu masalah tertentu dengan efektif. Lulusan dengan kompetensi yang baik akan mampu beradaptasi dengan lingkungan, baik itu lingkungan bekerja maupun lingkungan sosial. Kompetensi alumni yang tinggi akan meningkatkan nilai lulusan mampu bersaing dengan kompetitor di dunia pasca kampus.

Ilustrasi pada Gambar 4.13 merupakan nilai rata-rata kompetensi seluruh responden KTS 2023 yang diberikan langsung oleh atasan lulusan, sebagai pengguna alumni. Kategori kompetensi yang dinilai adalah etika (integritas dan moral), keahlian bidang ilmu (kompetensi utama), kemampuan bahasa asing, penggunaan Teknologi Informasi, kemampuan berkomunikasi, kerja sama tim, pengembangan diri, kepemimpinan, dan kemampuan menyelesaikan tugas atau tanggung jawab.



**Gambar 4.13** Kriteria Usaha Responden *Kalijaga Tracer Study 2023*

---


Berdasarkan data *Kalijaga Tracer Study 2023*, lulusan UIN Sunan Kalijaga dinilai Sangat Baik (skor 4) dalam aspek etika, keahlian bidang ilmu, IT, komunikasi, kerja sama tim, dan kemampuan menyelesaikan tugas atau tanggung jawab. Namun demikian, beberapa aspek seperti kemampuan bahasa asing, pengembangan diri, dan *leadership* dari lulusan perlu ditingkatkan.

#### **D. Penilaian Alumni Terhadap UIN Sunan Kalijaga**

Responden *Kalijaga Tracer Study 2023* akan memberikan umpan balik kepada universitas dalam bentuk pemberian nilai terhadap penekanan aspek-aspek pembelajaran yang diberikan oleh universitas selama proses pembelajaran. Pembelajaran merupakan proses vital yang berkaitan dengan peningkatan kualitas dari sumber daya, dalam hal ini lulusan.

Penilaian alumni ini bertujuan untuk mengetahui sejauh mana dukungan dan fasilitas yang diberikan oleh universitas mencukupi kebutuhan dari responden selama kuliah. Hal ini selaras dengan tujuan *tracer study* yaitu memperoleh *feedback* dari alumni dalam upaya untuk terus melakukan perbaikan secara kontinyu sehingga lulusan dari UIN Sunan Kalijaga Yogyakarta mendapatkan bekal yang cukup untuk menghadapi dunia pasca kuliah.

Adapun aspek yang dinilai adalah penekanan pada aspek-aspek pembelajaran yang dilaksanakan di program studi, aspek belajar, kondisi fasilitas belajar, pengalaman belajar, kontribusi prodi atau UIN Sunan Kalijaga dalam penguasaan bahasa asing, pengalaman belajar di prodi, Tingkat kompetensi yang dikuasai, dan kompetensi yang diperlukan dalam pekerjaan atau studi lanjut.



**Gambar 4.14 Penilaian Responden *Kalijaga Tracer Study 2023* terhadap UIN Sunan Kalijaga**

Berdasarkan hasil *Kalijaga Tracer Study 2023*, diketahui bahwa semua aspek penilaian masih pada skor 3 (seperti pada Gambar 4.14). Skor 3 ini berarti Baik. Sehingga, masih ada ruang perbaikan yang harus diupayakan UIN Sunan Kalijaga untuk memaksimalkan layanan terhadap mahasiswa.





## BAB V FAKULTAS USHULUDDIN DAN PEMIKIRAN ISLAM

### A. Pengantar

Jumlah responden *Kalijaga Tracer Study* Fakultas Ushuluddin dan Pemikiran Islam selanjutnya disebut FUPI Sunan Kalijaga tahun 2023 sebanyak 146 responden. Adapun gambaran singkat terhadap penjelasan tersebut di atas, ditampilkan dalam tabel di bawah ini:

**Tabel 5.1 Rekapitulasi Tracer Studi Alumni FUPI lulusan tahun 2020/2021**

No	Prodi	Jumlah Lulusan	Memberi Respon	Response Rate
1	Aqidah dan Filsafat Islam (S1)	44	7	15,91%
2	Aqidah dan Filsafat Islam (S2)	90	6	6,67%
3	Studi Agama Agama (S1)	61	43	70,49%
4	Ilmu Al Quran dan Tafsir (S1)	108	20	18,52%
5	Sosiologi Agama (S1)	53	25	47,17%
6	Ilmu Hadis (S1)	52	45	86,54%
<b>TOTAL</b>		<b>408</b>	<b>146</b>	<b>35,78%</b>

### B. AQIDAH DAN FILSAFAT ISLAM (S1)

#### 1. Profil Responden

##### a. Gambaran Umum

Jumlah lulusan Program Studi Aqidah dan Filsafat Islam (S1) tahun 2023 sebanyak 44 orang. Sedangkan yang menjadi responden *tracer*

Program Studi Aqidah dan Filsafat Islam (S1) tahun 2023 sebanyak 7 orang. Jika dibuat persentase, jumlah responden alumni Prodi Aqidah dan Filsafat Islam (S1) sebesar 15,91%.

#### b. Jenis Kelamin

Berdasarkan jenis kelaminnya, jumlah responden Program Studi Aqidah dan Filsafat Islam (S1) tahun 2023 untuk laki-laki sebanyak 6 orang atau 85,71% sedangkan perempuan sebanyak 1 orang atau sebesar 14,29%. Berikut ini adalah rekapitulasi alumni lulusan tahun 2020/2021 prodi Aqidah dan Filsafat Islam (S1) berdasarkan jenis kelamin;

**Tabel 5.2 Rekapitulasi lulusan berdasarkan Jenis Kelamin**

PRODI	Laki-laki	Perempuan	Jumlah	Laki-laki	Perempuan
Aqidah dan Filsafat Islam (S1)	6	1	7	85,71%	14,29%



**Diagram 5.1 Persentase Jenis Kelamin**

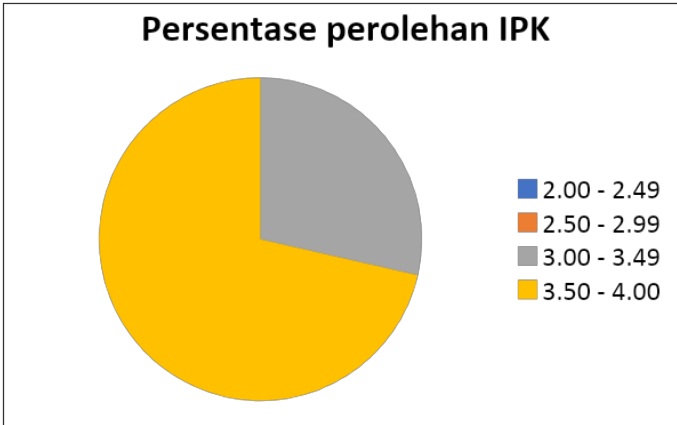
#### c. Perolehan IPK

Perolehan Indeks Prestasi Kumulatif (IPK) terbagi dalam 4 (empat) skala yaitu: 2.00 - 2.49; 2.50 - 2.99; 3.00 - 3.49; dan 3.50 - 4.00. Berdasarkan hasil *tracer study* didapatkan Sebanyak 2 alumni atau sebesar 28,57% memperoleh IPK sebesar 3,00 sampai dengan 3,49 dan sebanyak 5 alumni atau sebesar 71,43% memperoleh IPK 3,50 sampai dengan 4,00. Berikut ini adalah diagram persentase

alumni lulusan tahun 2020/2021 prodi Aqidah dan Filsafat Islam (S1) berdasarkan Perolehan IPK;

**Tabel 5.3 Rekapitulasi Perolehan IPK**

Prodi	2.00-2.49	2.50-2.99	3.00-3.49	3.50-4.00	JUMLAH
Aqidah dan Filsafat Islam (S1)	0	0	2	5	7



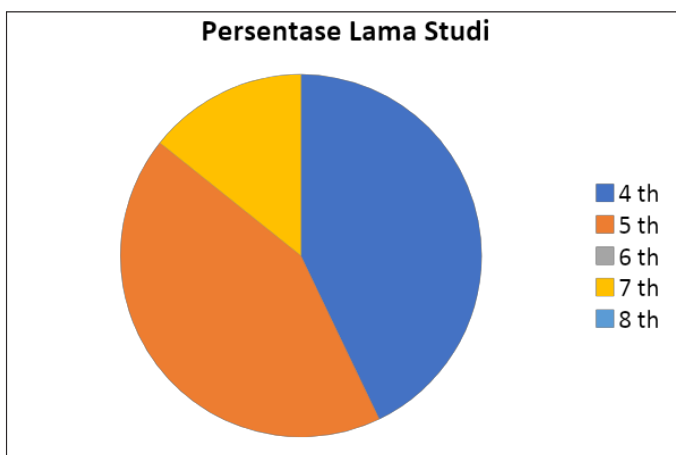
**Diagram 5.2 Persentase perolehan IPK**

#### d. Lama Studi

Lama studi terbagi dalam 5 (lima) kelompok yaitu: empat tahun; lima tahun; enam tahun; tujuh tahun; dan delapan tahun. Berdasarkan hasil *tracer study*, lama studi alumni Aqidah dan Filsafat Islam (S1) sebanyak 3 orang atau sebesar 42,86% lama studi 4 tahun, sebanyak 3 orang atau sebesar 42,86% lama studi 5 tahun, dan sebanyak 1 orang atau sebesar 14,29% lama studi 7 tahun. Berikut ini adalah diagram persentase alumni lulusan tahun 2020/2021 prodi Aqidah dan Filsafat Islam (S1) berdasarkan lama studi;

**Tabel 5.4 Rekapitulasi Lama Studi**

Prodi	4 th	5th	6th	7th	8th	JUMLAH
Aqidah dan Filsafat Islam (S1)	3	3	0	1	0	7



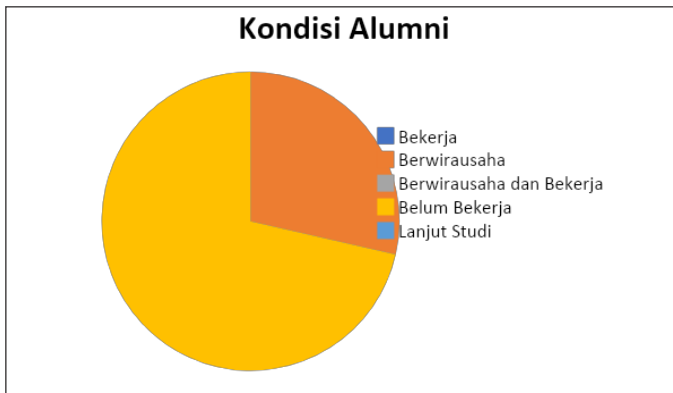
**Diagram 5.3 Diagram Persentase Lama Studi**

## 2. Kondisi Alumni

Kondisi alumni secara umum menjadi bagian penting dari *tracer study* yang dilakukan UIN Sunan Kalijaga, khususnya adalah alumni prodi Aqidah dan Filsafat Islam (S1) Kondisi Alumni ini berkaitan dengan apa yang dilakukan oleh alumni saat ini, dalam hal ini ada lima kategori yaitu: Bekerja; Berwirausaha; Berwirausaha dan Bekerja; Belum Bekerja; dan Studi Lanjut. sebanyak 2 alumni atau sebesar 28,57% yang saat ini pada posisi Berwirausaha, tidak ada alumni yang sedang Bekerja, dan sebanyak 5 alumni atau sebesar 71,43% pada posisi belum bekerja. Berikut ini adalah diagram persentase alumni lulusan tahun 2020/2021 prodi Aqidah dan Filsafat Islam (S1);

**Tabel 5.5 Rekapitulasi Kondisi Alumni**

Prodi	Bekerja	Berwirausaha	Berwirausaha dan Bekerja	Belum Bekerja	Studi Lanjut	Jumlah
Aqidah dan Filsafat Islam (S1)	0	2	0	5	0	7



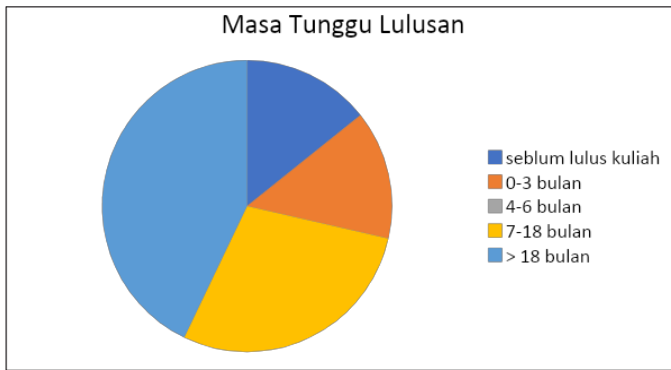
**Diagram 5. 4 Persentase Kondisi Alumni**

### 3. Waktu Tunggu Lulusan

Waktu tunggu lulusan alumni lulusan tahun 2020/2021 program studi Aqidah dan Filsafat Islam (S1) terbagi dalam lima kategori yaitu: sebelum lulus; 0-3 bulan; 4-6 bulan; 7-18 bulan; >18 bulan. Persentase jangka waktu tunggu kerja alumni prodi Aqidah dan Filsafat Islam (S1) sebanyak 1 orang atau sebesar 14,29% sebelum lulus kuliah; 1 orang atau sebesar 14,29% selama 0-3 bulan, sebanyak 2 orang atau sebesar 28,57% selama 7-18 bulan dan sebanyak 3 orang atau sebesar 42,86% selama lebih dari >18 bulan. Berikut ini adalah diagram persentase waktu tunggu lulusan alumni lulusan tahun 2020/2021 prodi Aqidah dan Filsafat Islam (S1);

**Tabel 5.6 Rekapitulasi Masa Tunggu**

Prodi	Sebelum Lulus Kuliah	0 - 3 bln	4 - 6 bulan	7 - 18 bulan	Lebih dari 18 bulan	Tidak ada keterangan	Jumlah
Aqidah dan Filsafat Islam (S1)	1	1	0	2	3	0	7



**Diagram 5. 5 Persentase Masa Tunggu Lulusan**

#### 4. Kesesuaian Bidang Kerja

Persentase tingkat kesesuaian bidang kerja alumni prodi Aqidah dan Filsafat Islam (S1) terbagi dalam tiga kategori, yaitu: Tinggi; Sedang; Rendah. Sebanyak 2 orang atau sebesar 28,57% termasuk dalam kategori sedang; dan sebanyak 5 orang atau sebesar 71,43% termasuk dalam kategori lain-lain. Berikut ini adalah diagram persentase kesesuaian bidang kerja alumni lulusan tahun 2020/2021 prodi Aqidah dan Filsafat Islam (S1);

**Tabel 5.7 Kesesuaian Bidang Kerja**

Prodi	Tinggi	Sedang	Rendah	Lain-lain	Jumlah
Aqidah dan Filsafat Islam (S1)	0	2	0	5	7



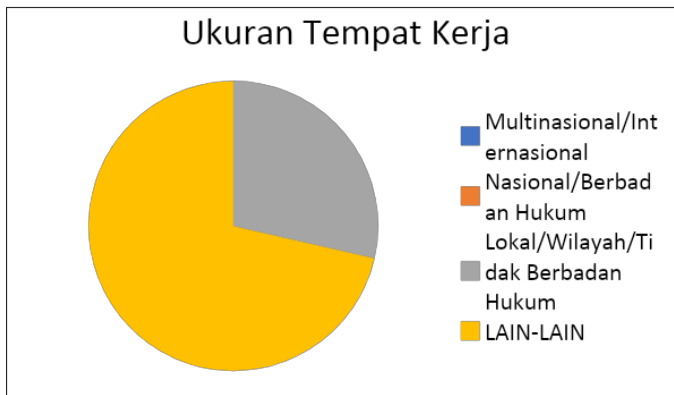
**Diagram 5. 6 Persentase Kesesuaian Bidang Kerja**

## 5. Tingkat dan Ukuran Tempat Kerja Lulusan

Tingkat dan ukuran tempat kerja lulusan terbagi dalam tiga kategori yaitu: Multinasional/Internasional; Nasional/Berbadan Hukum; dan Lokal/Wilayah/Tidak Berbadan Hukum. Persentase tingkat tempat kerja alumni prodi Aqidah dan Filsafat Islam (S1) tidak ada alumni yang masuk dalam kategori Multinasional/Internasional. Sebanyak 2 orang atau sebesar 28,57% masuk dalam kategori Lokal/Wilayah/Tidak Berbadan Hukum dan sebanyak 5 orang atau sebesar 71,43% masuk dalam kategori lain-lain. Berikut adalah rekapitulasi tingkat dan ukuran tempat kerja lulusan tahun 2020/2021 prodi Aqidah dan Filsafat Islam (S1) dalam bentuk diagram;

**Tabel 5. 8 Tingkat dan Ukuran Tempat Kerja**

Prodi	Multinasional/ internasional	Nasional/ berbadan hukum	Lokal/wilayah/ tidak berbadan hukum	Lain-lain	Jumlah
Aqidah dan Filsafat Islam (S1)	0	0	2	5	7



**Diagram 5. 7 Persentase ukuran Tempat Kerja**

Adapun jenis lembaga tempat bekerja saat ini untuk alumni prodi Aqidah dan Filsafat Islam (S1) dikelompokkan dalam 6 (enam) kategori yaitu: BUMD/BUMN; Institusi/organisasi multilateral; lembaga keagamaan (Pesantren/Masjid/Majelis Taklim); Lembaga pemerintahan; Organisasi nirlaba; dan Perusahaan Swasta/perusahaan

rintisan/UMKM. Saat ini, untuk alumni prodi Aqidah dan Filsafat Islam (S1) belum ada alumni yang bekerja di BUMD/ BUMN. Sebanyak 7 orang atau sebesar 100% masuk dalam kategori lain-lain. Berikut ini adalah diagram rekapitulasi Lembaga tempat bekerja alumni Aqidah dan Filsafat Islam (S1) tahun 2023;

**Tabel 5.9 Jenis Lembaga tempat bekerja**

PRODI	BUMD/ BUMN	Institusi/ Organisasi Multilateral	Lembaga Keagamaan (Pesantren/ Masjid/ Majelis Taklim)	Lembaga Pemerintahan	Organisasi Nirlaba	Perusahaan Swasta/ Perusahaan Rintisan/ UMKM	Lain-lain	Jumlah
Aqidah dan Filsafat Islam (S1)	0	0	0	0	0	0	7	7



**Diagram 5. 8 Persentase Jenis Lembaga Tempat Kerja**

**6. Perolehan Gaji**

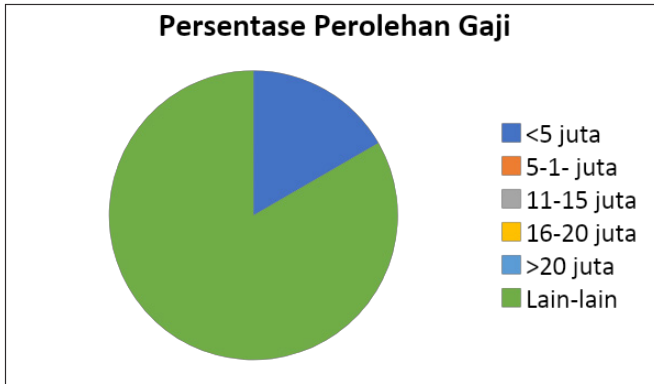
Perolehan gaji alumni terbagi dalam lima kategori yaitu: <5 juta; 5-10 juta; 11-15 juta; 16-20 juta; dan >20 juta. Berdasarkan hasil *tracer study* diperoleh persentase perolehan gaji alumni prodi Aqidah dan Filsafat Islam (S1) sebanyak 1 orang atau sebesar 14,29% menerima gaji <5 juta, sebanyak 1 orang atau sebesar 14,29% menerima gaji >20



juta, dan sebanyak 5 orang atau sebesar 71,43% masuk dalam kategori lain-lain. Berikut ini adalah rekapitulasi perolehan gaji alumni program studi Aqidah dan Filsafat Islam (S1) lulusan tahun 2020/2021;

**Tabel 5.10 Perolehan Gaji**

Prodi	< 5 juta	5 - 10 juta	11-15 jt	16-20 jt	> 20 jt	Lain-lain	Jumlah
Aqidah dan Filsafat Islam (S1)	1	0	0	0	1	5	7



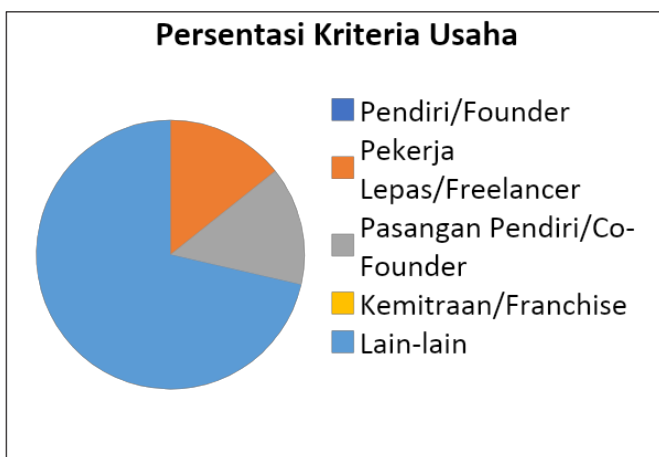
**Diagram 5.9 Persentase Perolehan Gaji**

## 7. Kriteria Usaha

Kriteria usaha terbagi dalam empat kategori yaitu: Pendiri/ Founder; Pekerja lepas/ Freelancer; Pasangan Pendiri/ Co-Founder; Kemitraan/ Franchise. Sebanyak 1 orang atau sebesar 14,29% masuk dalam kategori Pekerja lepas/ Freelancer; sebanyak 1 orang atau sebesar 14,29% masuk dalam kategori Pasangan Pendiri/ Co-Founder; dan sebanyak 5 orang atau sebesar 71,43% masuk dalam kategori lain-lain. Berikut ini adalah rekapitulasi kriteria usaha alumni program studi Aqidah dan Filsafat Islam (S1) lulusan tahun 2020/2021;

**Tabel 5.11 Kriteria Usaha**

Program Studi	Pendiri/ Founder	Pekerja Lepas/ Freelancer	Pasangan Pendiri/CO-Founder	Kemitraan/ Franchise	Lain-lain	JUMLAH
Aqidah dan Filsafat Islam (S1)	0	1	1	0	5	7



**Diagram 5.10 Persentase Kriteria Usaha**

## 8. Masukan Alumni Terhadap Prodi

Berdasarkan hasil *tracer study*, sebanyak 7 orang telah mengisi dan diketahui penilaian alumni terhadap aspek-aspek pembelajaran di bawah ini dilaksanakan di program studi. Berikut ini adalah rekapitulasi penilaian alumni; 140

**Tabel 5.13 Penilaian alumni**

No	Aspek Penilaian	Skor	Rata-Rata	Persentase	Kriteria
1	Penekanan pada aspek-aspek pembelajaran dilaksanakan di program studi	85	2	59,03%	Cukup
2	Aspek belajar	78	3	65,00%	Baik
3	Kondisi fasilitas belajar	141	3	73,44%	Baik
4	Pengalaman belajar	109	3	64,88%	Baik
5	Kontribusi Prodi/Perguruan Tinggi dalam penguasaan bahasa asing	33	3	68,75%	Baik
6	Pengalaman belajar di Prodi	101	3	70,14%	Baik
7	Tingkat mana yang kompetensi	135	3	80,36%	Baik
8	Kompetensi yang diperlukan dalam pekerjaan atau melanjutkan studi	140	3	83,33%	Baik

---

Berdasarkan hasil kalijaga tracer studi tahun 2023, masukan alumni terhadap mata kuliah yang perlu dikembangkan antara lain: Studi teks tasawuf, filsafat seni dan hermeneutika, Filsafat Timur, Ilmu Kalam, Metodologi Penelitian, Filsafat Islam seharusnya tidak hanya membahas pemikiran tokoh saja, tetapi pembahasan tematik akan lebih menarik, misal tentang keabadian alam semesta, nanti pakai argumen beberapa filsuf.

Sedangkan mata kuliah yang sebaiknya ditiadakan antara lain: Kewirausahaan dan Sejarah Kebudayaan Islam.

Adapun menurut alumni, mata kuliah yg sebaiknya diberikan di program studi Aqidah dan Filsafat Islam (S1) diantaranya: Filsafat Budaya; Seputar kajian Kalam, Filsafat dan Tasawwuf; Applied Ethics, tidak hanya teori tapi juga ditambah dengan isu kontemporer seperti HAM, AI, dan Agama.

## **C. AQIDAH DAN FILSAFAT ISLAM (S2)**

### **1. Profil responden**

#### **a. Gambaran umum**

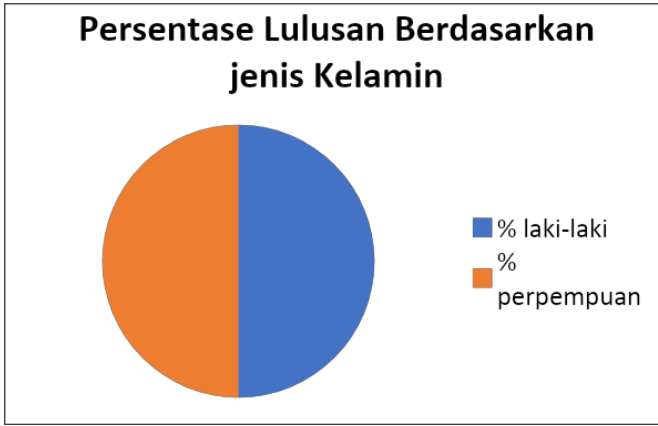
Jumlah lulusan Program Studi Aqidah dan Filsafat Islam (S2) tahun 2023 sebanyak 90 orang. Sedangkan yang menjadi responden *tracer* Program Studi Aqidah dan Filsafat Islam (S2) tahun 2023 sebanyak 6 orang. Jika dibuat persentase, jumlah responden alumni Prodi Aqidah dan Filsafat Islam (S2) sebesar 6,67%.

#### **b. Jenis Kelamin**

Berdasarkan jenis kelaminnya, jumlah responden Program Studi Aqidah dan Filsafat Islam (S2) tahun 2023 untuk laki-laki sebanyak 3 orang atau 50% sedangkan perempuan sebanyak 3 orang atau sebesar 50%. Berikut ini adalah rekapitulasi alumni lulusan tahun 2020/2021 prodi Aqidah dan Filsafat Islam (S2) berdasarkan jenis kelamin;

**Tabel 5.14 Rekapitulasi lulusan berdasarkan Jenis Kelamin**

PRODI	Laki-laki	Perempuan	Jumlah	Laki-laki	Perempuan
Aqidah dan Filsafat Islam (S2)	3	3	6	50%	50%



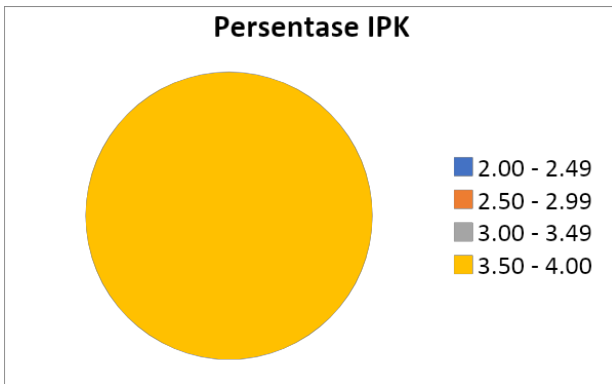
**Diagram 5.10 Persentase Jenis Kelamin**

**c. Perolehan IPK**

Perolehan Indeks Prestasi Kumulatif (IPK) terbagi dalam 4 (empat) skala yaitu: 2.00 - 2.49; 2.50 - 2.99; 3.00 - 3.49; dan 3.50 - 4.00. Berdasarkan hasil *tracer study* didapatkan Sebanyak 6 alumni atau sebesar 100% memperoleh IPK 3,50 sampai dengan 4,00. Berikut ini adalah diagram persentase alumni lulusan tahun 2020/2021 prodi Aqidah dan Filsafat Islam (S2) berdasarkan Perolehan IPK;

**Tabel 5.15 Rekapitulasi Perolehan IPK**

Prodi	2.00-2.49	2.50-2.99	3.00-3.49	3.50-4.00	JUMLAH
Aqidah dan Filsafat Islam (S2)	0	0	0	6	6



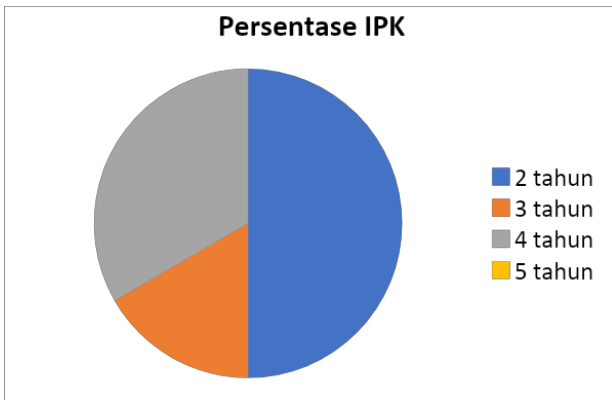
**Diagram 5.11 Persentase perolehan IPK**

**d. Lama Studi**

Lama studi terbagi dalam 5 (lima) kelompok yaitu: dua tahun; tiga tahun; empat tahun; lima tahun. Berdasarkan hasil *tracer study*, lama studi alumni Aqidah dan Filsafat Islam (S2) sebanyak 3 orang atau sebesar 50% lama studi 2 tahun, sebanyak 1 orang atau sebesar 16,67% lama studi 3 tahun, dan sebanyak 2 atau sebesar 33,33% lama studi 4 tahun. Berikut ini adalah diagram persentase alumni lulusan tahun 2020/2021 prodi Aqidah dan Filsafat Islam (S2) berdasarkan lama studi;

**Tabel 5.16 Rekapitulasi Lama Studi**

Prodi	2 th	3th	4th	5th	JUMLAH
Aqidah dan Filsafat Islam (S2)	3	1	2	0	6



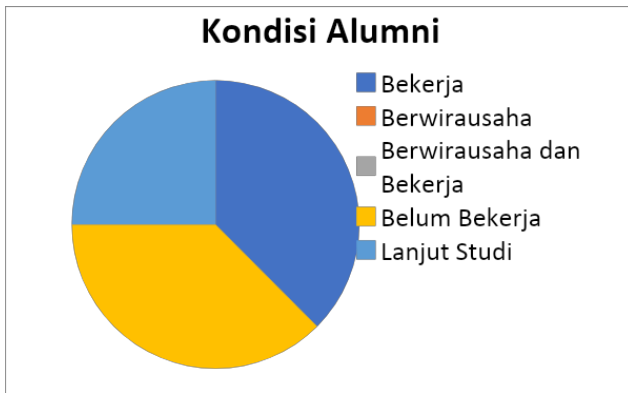
**Diagram 5.12 Diagram Persentase Lama Studi**

## 2. Kondisi Alumni

Kondisi alumni secara umum menjadi bagian penting dari *tracer study* yang dilakukan UIN Sunan Kalijaga, khususnya adalah alumni prodi Aqidah dan Filsafat Islam (S2) Kondisi Alumni ini berkaitan dengan apa yang dilakukan oleh alumni saat ini, dalam hal ini ada lima kategori yaitu: Bekerja; Berwirausaha; Berwirausaha dan Bekerja; Belum Bekerja; dan Studi Lanjut. Ada 3 alumni atau sebesar 37,50% yang saat ini pada posisi Bekerja, sebanyak 3 alumni atau sebesar 37,50% pada posisi belum bekerja, dan sebanyak 2 orang atau sebesar 25% sedang Melanjutkan Studi. Tidak ada alumni yang saat ini pada posisi Bekerja dan Berwirausaha. Berikut ini adalah diagram persentase alumni lulusan tahun 2020/2021 prodi Aqidah dan Filsafat Islam (S2);

5.17 Tabel Rekapitulasi Kondisi Alumni

Prodi	Bekerja	Berwirausaha	Berwirausaha dan Bekerja	Belum Bekerja	Studi Lanjut	Jumlah
Aqidah dan Filsafat Islam (S2)	3	0	0	3	2	8



5.13 Diagram Persentase Kondisi Alumni

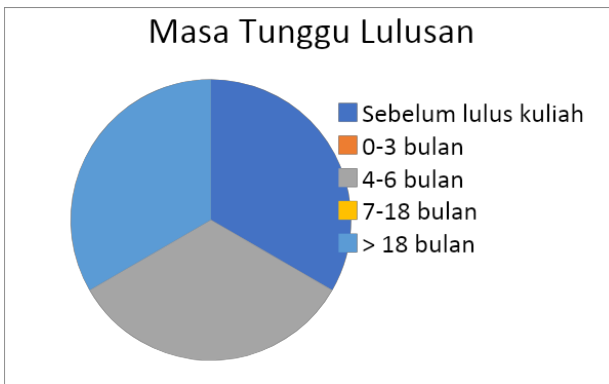
## 3. Waktu Tunggu Lulusan

Waktu tunggu lulusan alumni lulusan tahun 2020/2021 program studi Aqidah dan Filsafat Islam (S2) terbagi dalam lima kategori yaitu: sebelum lulus; 0-3 bulan; 4-6 bulan; 7-18 bulan; lebih dari 18

bulan. Persentase jangka waktu tunggu kerja alumni prodi Aqidah dan Filsafat Islam (S2) terdapat 2 orang atau sebesar 33,33% orang telah mendapatkan pekerjaan sebelum lulus kuliah, sebanyak 2 orang atau sebesar 33,33% selama 4-6 bulan, dan sebanyak 2 orang atau sebesar 33,33% selama lebih dari 18 bulan. Berikut ini adalah diagram persentase waktu tunggu lulusan alumni lulusan tahun 2020/2021 prodi Aqidah dan Filsafat Islam (S2);

**Tabel 5.18 Rekapitulasi Masa Tunggu**

Prodi	Sebelum lulus kuliah	0 - 3 bln	4 - 6 bulan	7 - 18 bulan	Lebih dari 18 bulan	Jumlah
Aqidah dan Filsafat Islam (S2)	2	0	2	0	2	6



**Diagram 5.14 Persentase Masa Tunggu Lulusan**

#### 4. Kesesuaian Bidang Kerja

Persentase tingkat kesesuaian bidang kerja alumni prodi Aqidah dan Filsafat Islam (S2) terbagi dalam tiga kategori, yaitu: Tinggi; Sedang; Rendah. Sebanyak 1 orang atau sebesar 16,67% termasuk dalam kategori tinggi, sebanyak 1 orang atau sebesar 16,67% termasuk dalam kategori sedang, sebanyak 1 orang atau sebesar 16,67% termasuk dalam kategori rendah, dan sebanyak 3 orang atau sebesar 50% termasuk dalam kategori lain-lain. Berikut ini adalah diagram persentase kesesuaian bidang kerja alumni lulusan tahun 2020/2021 prodi Aqidah dan Filsafat Islam (S2);

**Tabel 5.19 Kesesuaian Bidang Kerja**

Prodi	Tinggi	Sedang	Rendah	Lain-lain	Jumlah
Aqidah dan Filsafat Islam (S2)	1	1	1	3	6

**5.15 Persentase Kesesuaian Bidang Kerja**

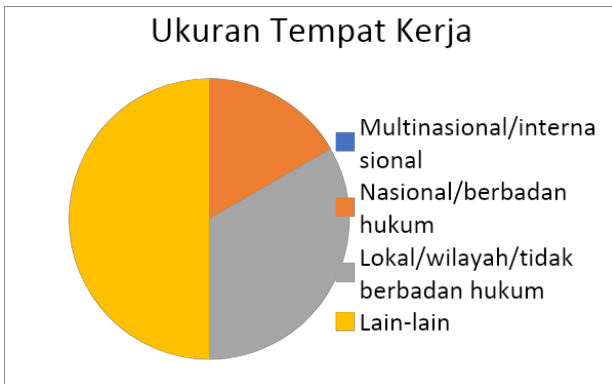
## 5. Tingkat dan Ukuran Tempat Kerja Lulusan

Tingkat dan ukuran tempat kerja lulusan terbagi dalam tiga kategori yaitu: Multinasional/Internasional; Nasional/Berbadan Hukum; dan Lokal/Wilayah/Tidak Berbadan Hukum. Persentase tingkat tempat kerja alumni prodi Aqidah dan Filsafat Islam (S2) belum ada alumni yang masuk dalam kategori Multinasional/Internasional. Sebanyak 1 orang atau sebesar 16,67% masuk dalam kategori Nasional/Berbadan Hukum, sebanyak 2 orang atau sebesar 33,33% masuk dalam kategori Lokal/Wilayah/Tidak Berbadan Hukum, dan sebanyak 3 orang atau sebesar 50% termasuk dalam kategori lain-lain. Berikut adalah rekapitulasi tingkat dan ukuran tempat kerja lulusan tahun 2020/2021 prodi Aqidah dan Filsafat Islam (S2) dalam bentuk diagram;

**Tabel 5.20 Tingkat dan Ukuran Tempat Kerja**

Prodi	Multinasional/ internasional	Nasional/ ber-badan hukum	Lokal/wilayah/ tidak berbadan hukum	Lain-lain	Jumlah
Aqidah dan Filsafat Islam (S2)	0	1	2	3	6



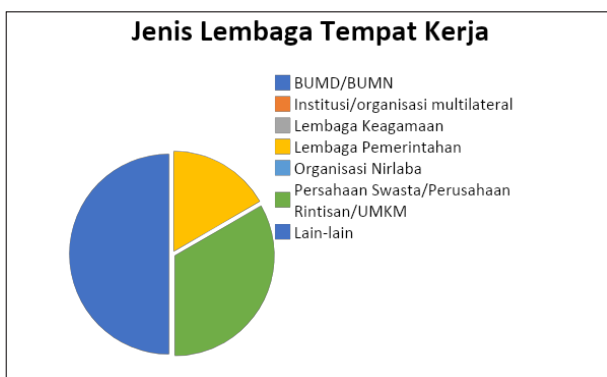


**Diagram 5.16** Persentase ukuran Tempat Kerja

Adapun jenis lembaga tempat bekerja saat ini untuk alumni prodi Aqidah dan Filsafat Islam (S2) dikelompokkan dalam 6 (enam) kategori yaitu: BUMD/BUMN; Institusi/organisasi multilateral; lembaga keagamaan (Pesantren/Masjid/Majelis Taklim); Lembaga pemerintahan; Organisasi nirlaba; dan Perusahaan Swasta/perusahaan rintisan/UMKM. Sebanyak 1 orang atau sebesar 16,67% bekerja di lembaga pemerintah, sebanyak 2 orang atau sebesar 33,33% bekerja di Perusahaan Swasta/perusahaan rintisan/UMKM, dan sebanyak 3 orang atau sebesar 50% termasuk dalam kategori lain-lain. Berikut ini adalah diagram rekapitulasi Lembaga tempat bekerja alumni Aqidah dan Filsafat Islam (S2) tahun 2023;

**Tabel 5.21** Jenis Lembaga tempat bekerja

PRODI	BUMD/ BUMN	Institusi/ Organisasi Multilateral	Lembaga Keagamaan (Pesantren/ Masjid/ Majelis Taklim)	Lembaga Pemerintah- an	Organisasi Nirlaba	Perusahaan Swasta/ Perusahaan Rintisan/ UMKM	Lain-lain	Jumlah
Aqidah dan Filsafat Islam (S2)	0	0	0	1	0	2	3	6



**Diagram 5.17 Persentase Jenis Lembaga Tempat Kerja**

## 6. Perolehan Gaji

Perolehan gaji alumni terbagi dalam lima kategori yaitu: <5 juta; 5-10 juta; 11-15 juta; 16-20 juta; dan >20 juta. Berdasarkan hasil *tracer study* diperoleh persentase perolehan gaji alumni prodi Aqidah dan Filsafat Islam (S2) sebanyak 1 responden atau sebesar 16,67% menerima gaji <5 juta, sebanyak 1 responden atau sebesar 16,67% yang menerima gaji >20 juta, dan sebanyak 4 orang atau sebesar 66,67% termasuk dalam kategori lain-lain. Berikut ini adalah rekapitulasi perolehan gaji alumni program studi Aqidah dan Filsafat Islam (S2) lulusan tahun 2020/2021;

**Tabel 5.22 Perolehan Gaji**

Prodi	< 5 jt	5 - 10 jt	11-15 jt	16-20 jt	> 20 jt	Lain-lain	Jumlah
Aqidah dan Filsafat Islam (S2)	1	0	0	0	1	4	6



**Diagram 5.18 Persentase Perolehan Gaji**

## 7. Kriteria Usaha

Kriteria usaha terbagi dalam empat kategori yaitu: Pendiri/ Founder; Pekerja lepas/ Freelancer; Pasangan Pendiri/ Co-Founder; Kemitraan/ Franchise. Sebanyak 6 orang atau sebesar 100% termasuk dalam kategori lain-lain. Berikut ini adalah rekapitulasi kriteria usaha alumni program studi Aqidah dan Filsafat Islam (S2) lulusan tahun 2020/2021-;

**Tabel 5.23 Kriteria Usaha**

PRODI	Pendiri/ Founder	Pekerja Lepas/ Freelancer	Pasangan Pendiri/CO- Founder	Kemitraan/ Franchise	Lain-lain	Jumlah
Aqidah dan Filsafat Islam (S2)	0	0	0	0	6	6

## 8. Masukan Alumni Terhadap Prodi

Berdasarkan hasil *tracer study*, tidak terdapat alumni yang mengisi dan tidak dapat diketahui penilaian alumni terhadap aspek-aspek pembelajaran. Adapun menurut alumni mata kuliah yang perlu dikembangkan yaitu Filsafat Islam.

### D. STUDI AGAMA AGAMA (S1)

#### 1. Profil responden

##### a. Gambaran umum

Jumlah lulusan Program Studi Studi Agama Agama (S1) tahun 2023 sebanyak 61 orang. Sedangkan yang menjadi responden *tracer* Program Studi Studi Agama Agama (S1) tahun 2023 sebanyak 43 orang. Jika dibuat persentase, jumlah responden alumni Prodi Studi Agama Agama (S1) sebesar 70,49%.

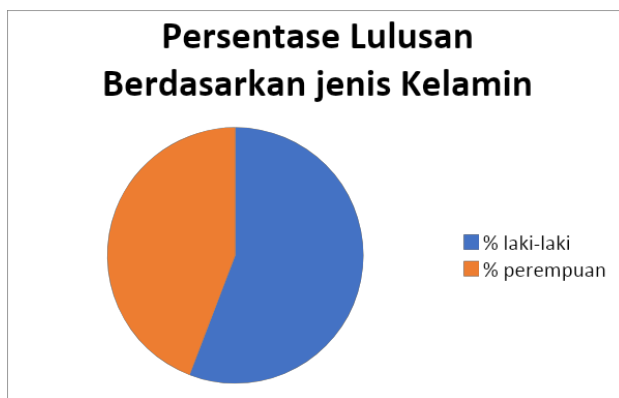
##### b. Jenis Kelamin

Berdasarkan jenis kelaminnya, jumlah lulusan Program Studi Studi Agama Agama (S1) tahun 2023 untuk laki-laki sebanyak 24 orang atau 55,81% sedangkan perempuan sebanyak 19 orang atau sebesar 44,19%. Berikut ini adalah rekapitulasi alumni lulusan

tahun 2020/2021 prodi Studi Agama Agama (S1) berdasarkan jenis kelamin;

**Tabel 5.24 Rekapitulasi lulusan berdasarkan Jenis Kelamin**

PRODI	Laki-laki	Perempuan	Jumlah	Laki-laki	Perempuan
Studi Agama Agama (S1)	24	19	61	55,81%	44,19%



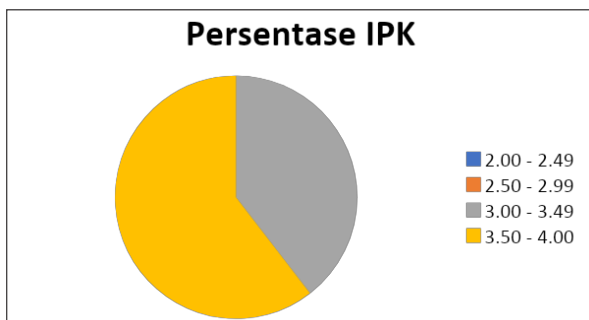
**Diagram 5.19 Persentase Jenis Kelamin**

### c. Perolehan IPK

Perolehan Indeks Prestasi Kumulatif (IPK) terbagi dalam 4 (empat) skala yaitu: 2.00 - 2.49; 2.50 - 2.99; 3.00 - 3.49; dan 3.50 - 4.00. Berdasarkan hasil *tracer study* didapatkan sebanyak 17 orang alumni atau sebesar 39,53% memperoleh IPK sebesar 3,00 sampai dengan 3,49 dan sebanyak 26 alumni atau sebesar 60,47% memperoleh IPK 3,50 sampai dengan 4,00. Berikut ini adalah diagram persentase alumni lulusan tahun 2020/2021 prodi Studi Agama Agama (S1) berdasarkan Perolehan IPK;

**Tabel 5.25 Rekapitulasi Perolehan IPK**

Prodi	2.00-2.49	2.50-2.99	3.00-3.49	3.50-4.00	JUMLAH
Studi Agama Agama (S1)	0	0	17	26	43



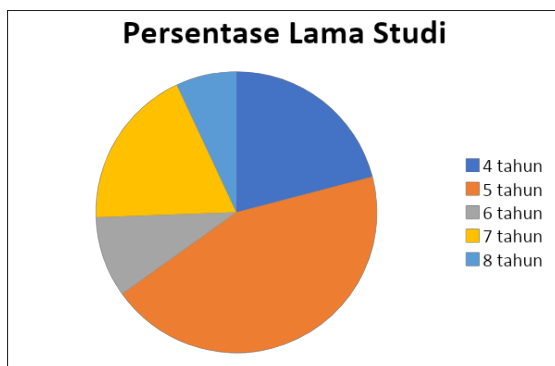
**Diagram 5.20 Persentase perolehan IPK**

d. Lama Studi

Lama studi terbagi dalam 5 (lima) kelompok yaitu: empat tahun; lima tahun; enam tahun; tujuh tahun; dan delapan tahun. Berdasarkan hasil *tracer study*, lama studi alumni Studi Agama Agama (S1) sebanyak 9 orang atau sebesar 20,93% lama studi 4 tahun, sebanyak 19 orang atau sebesar 44,19% lama studi 5 tahun, sebanyak 4 orang atau sebesar 9,30% lama studi 6 tahun, sebanyak 8 orang atau sebesar 18,60% lama studi 7 tahun dan sebanyak 3 orang atau sebesar 6,98% lama studi 8 tahun. Berikut ini adalah diagram persentase alumni lulusan tahun 2020/2021 prodi Studi Agama Agama (S1) berdasarkan lama studi;

**Tabel 5.26 Rekapitulasi Lama Studi**

Prodi	4 th	5th	6th	7th	8th	JUMLAH
Studi Agama Agama (S1)	9	19	4	8	3	43



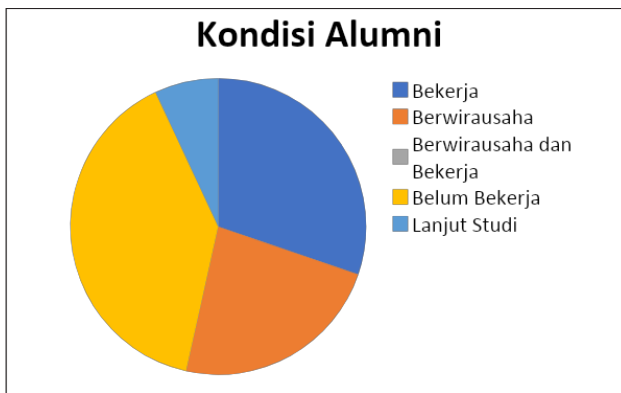
**Diagram 5.21 Diagram Persentase Lama Studi**

## 2. Kondisi Alumni

Kondisi alumni secara umum menjadi bagian penting dari *tracer study* yang dilakukan UIN Sunan Kalijaga, khususnya adalah alumni prodi Studi Agama Agama (S1) Kondisi Alumni ini berkaitan dengan apa yang dilakukan oleh alumni saat ini, dalam hal ini ada empat kategori yaitu: Bekerja; Berwirausaha; Berwirausaha dan Bekerja; Belum Bekerja dan Studi Lanjut. Ada 13 alumni atau sebesar 30,23% yang saat ini pada posisi Bekerja, sebanyak 10 alumni atau sebesar 23,26% yang sedang Berwirausaha, sebanyak 17 alumni atau sebesar 39,53% pada posisi belum bekerja dan yang sedang Melanjutkan Studi ada 3 orang atau sebesar 6,98%. Tidak ada alumni yang saat ini pada posisi Bekerja dan Berwirausaha. Berikut ini adalah diagram persentase alumni lulusan tahun 2020/2021 prodi Studi Agama Agama (S1);

**Tabel 5.27 Rekapitulasi Kondisi Alumni**

Prodi	Bekerja	Berwirausaha	Berwirausaha dan Bekerja	Belum Bekerja	Lanjut Studi	Jumlah
Studi Agama Agama (S1)	13	10	0	17	3	43



**5.22 Diagram Persentase Kondisi Alumni**

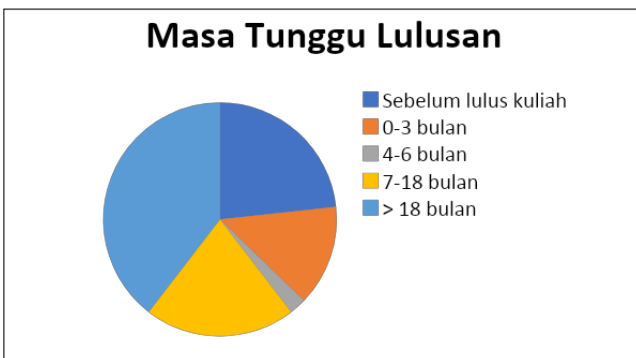
## 3. Waktu Tunggu Lulusan

Waktu tunggu lulusan alumni lulusan tahun 2020/2021 program studi Studi Agama Agama (S1) terbagi dalam lima kategori yaitu: 0-3 bulan; 4-6 bulan; 7-18 bulan; lebih dari 18 bulan; sebelum lulus.

Persentase jangka waktu tunggu kerja alumni prodi Studi Agama Agama (S1) sebanyak 10 orang atau sebesar 23,26% mendapat pekerjaan sebelum lulus kuliah, sebanyak 6 orang atau sebesar 13,95% selama 0-3 bulan, sebanyak 1 orang atau sebesar 2,33% selama 4-6 bulan, sebanyak 9 orang atau sebesar 20,93% selama 7-18 bulan, dan sebanyak 17 orang atau sebesar 39,53% orang selama lebih dari 18 bulan. Berikut ini adalah diagram persentase waktu tunggu lulusan alumni lulusan tahun 2020/2021 prodi Studi Agama Agama (S1);

**Tabel 5.28 Rekapitulasi Masa Tunggu**

Prodi	Sebelum Lulus Kuliah	0 - 3 bln	4 - 6 bulan	7 - 18 bulan	Lebih dari 18 bulan	Jumlah
Studi Agama Agama (S1)	10	6	1	9	17	43



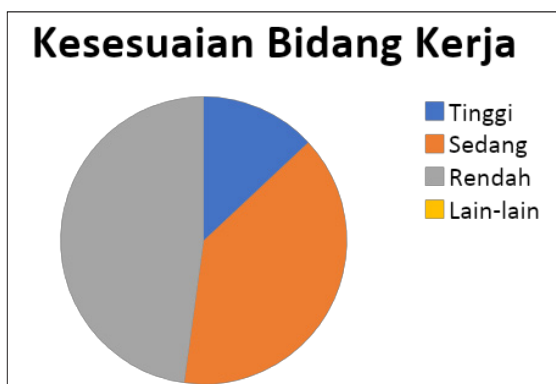
**Diagram 5.23 Persentase Masa Tunggu Lulusan**

#### 4. Kesesuaian Bidang Kerja

Persentase tingkat kesesuaian bidang kerja alumni prodi Studi Agama Agama (S1) terbagi dalam tiga kategori, yaitu: Tinggi; Sedang; Rendah. Sebanyak 3 orang atau sebesar 13,04% termasuk dalam kategori tinggi; sebanyak 9 orang atau sebesar 39,13% termasuk dalam kategori sedang; dan sebanyak 11 orang atau sebesar 47,83% termasuk dalam kategori rendah. Berikut ini adalah diagram persentase kesesuaian bidang kerja alumni lulusan tahun 2020/2021 prodi Studi Agama Agama (S1);

**Tabel 5.29 Kesesuaian Bidang Kerja**

Prodi	Tinggi	Sedang	Rendah	Lain-lain	Jumlah
Studi Agama Agama (S1)	3	9	11	0	23



#### 5.24 Persentase Kesesuaian Bidang Kerja

### 5. Tingkat dan Ukuran Tempat Kerja Lulusan

Tingkat dan ukuran tempat kerja lulusan terbagi dalam tiga kategori yaitu: Multinasional/Internasional; Nasional/Berbadan Hukum; dan Lokal/Wilayah/Tidak Berbadan Hukum. Persentase tingkat tempat kerja alumni prodi Studi Agama Agama (S1) sebanyak 3 orang atau sebesar 13,04% masuk dalam kategori Multinasional/Internasional, sebanyak 3 orang atau sebesar 13,04% masuk dalam kategori Nasional/Berbadan Hukum, dan sebanyak 17 orang atau sebesar 73,91% masuk dalam kategori Lokal/Wilayah/Tidak Berbadan Hukum. Berikut adalah rekapitulasi tingkat dan ukuran tempat kerja lulusan tahun 2020/2021 prodi Studi Agama Agama (S1) dalam bentuk diagram;

**Tabel 5.30 Tingkat dan Ukuran Tempat Kerja**

Prodi	Multinasional/ internasional	Nasional/ ber-badan hukum	Lokal/ wilayah/ tidak berbadan hukum	Lain-lain	Jumlah
Studi Agama Agama (S1)	3	3	17	0	23



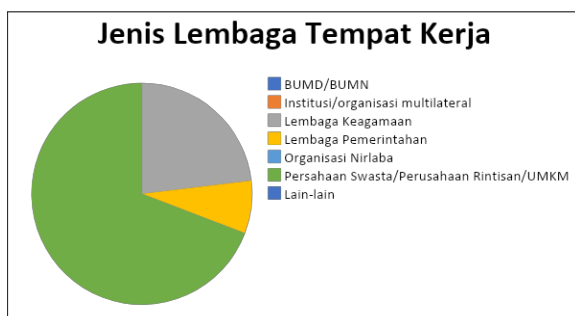


**Diagram 5.25 Persentase ukuran Tempat Kerja**

Adapun jenis lembaga tempat bekerja saat ini untuk alumni prodi Studi Agama Agama (S1) dikelompokkan dalam 6 (enam) kategori yaitu: BUMD/BUMN; Institusi/organisasi multilateral; lembaga keagamaan (Pesantren/Masjid/Majelis Taklim); Lembaga pemerintahan; Organisasi nirlaba; dan Perusahaan Swasta/perusahaan rintisan/UMKM. Saat ini, untuk alumni prodi Studi Agama Agama (S1) sebanyak 3 orang atau sebesar 23,08% bekerja di Lembaga keagamaan, sebanyak 1 orang atau sebesar 7,69% bekerja di Lembaga pemerintahan, dan sebanyak 9 orang atau sebesar 69,23% bekerja di Perusahaan Swasta/perusahaan rintisan/UMKM. Berikut ini adalah diagram rekapitulasi Lembaga tempat bekerja alumni Studi Agama Agama (S1) tahun 2023;

**Tabel 5.31 Jenis Lembaga tempat bekerja**

PRODI	BUMD/ BUMN	Institusi/ Organisasi Multilateral	Lembaga Keagamaan (Pesantren/ Masjid/ Majelis Taklim)	Lembaga Pemerintah- an	Organisasi Nirlaba	Perusahaan Swasta/ Perusahaan Rintisan/ UMKM	Lain-lain	Jumlah
Studi Agama Agama (S1)	0	0	3	1	0	9	0	13



**Diagram 5.26 Persentase Jenis Lembaga Tempat Kerja**

## 6. Perolehan Gaji

Perolehan gaji alumni terbagi dalam lima kategori yaitu: <5 juta; 5-10 juta; 11-15 juta; 16-20 juta; dan >20 juta. Berdasarkan hasil *tracer study* diperoleh persentase perolehan gaji alumni prodi Studi Agama Agama (S1) sebanyak 14 orang atau sebesar 60,87% menerima gaji <5 juta, sebanyak 1 orang atau sebesar 4,35% menerima gaji 5-10 juta, sebanyak 2 orang atau sebesar 8,70% menerima gaji >20 juta, dan sebanyak 6 orang atau sebesar 26,09% tidak memberikan keterangan terkait perolehan gaji. Hal ini karena responden dalam posisi belum bekerja/ studi lanjut. Berikut ini adalah rekapitulasi perolehan gaji alumni program studi Studi Agama Agama (S1) lulusan tahun 2020/2021;

**Tabel 5.32 Perolehan Gaji**

Prodi	< 5 juta	5 - 10 juta	11-15 jt	16-20 jt	> 20 jt	Lain-lain	Jumlah
Studi Agama Agama (S1)	14	1	0	0	2	6	23



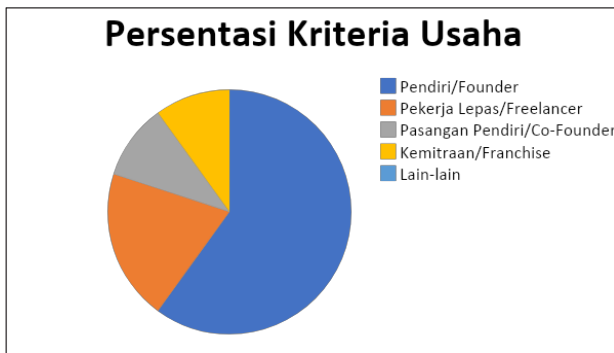
**Diagram 5.27 Persentase Perolehan Gaji**

## 7. Kriteria Usaha

Kriteria usaha terbagi dalam empat kategori yaitu: Pendiri/ Founder; Pekerja lepas/ Freelancer; Pasangan Pendiri/ Co-Founder; Kemitraan/ Franchise. Terdapat 6 responden atau sebesar 60% dalam kategori Pendiri/ Founder, sebanyak 2 responden atau sebesar 20 % dalam kategori pekerja lepas/ freelancer, sebanyak 1 responden atau sebesar 10% dalam kategori Pasangan Pendiri/ Co-Founder, dan sebanyak 1 responden atau sebesar 10% dalam kategori Kemitraan/ Franchise. Berikut ini adalah rekapitulasi kriteria usaha alumni program studi Studi Agama Agama (S1) lulusan tahun 2020/2021;

**Tabel 5.33 Kriteria Usaha**

PRODI	Pendiri/ Founder	Pekerja Lepas/ Freelancer	Pasangan Pendiri/CO- Founder	Kemitraan/ Franchise	Lain-lain	JUMLAH
Studi Agama Agama (S1)	6	2	1	1	0	10



**Diagram 5.28 Persentase Perolehan Gaji**

## 8. Masukan Alumni Terhadap Prodi

Berdasarkan hasil *tracer study*, sebanyak 33 orang telah mengisi dan diketahui penilaian alumni terhadap aspek-aspek pembelajaran di bawah ini dilaksanakan di program studi. Berikut ini adalah rekapitulasi penilaian alumni;

**Tabel 5.35 Penilaian Alumni**

No	Aspek Penilaian	Skor	Rata-Rata	Persentase	Kriteria
1	Penekanan pada aspek-aspek pembelajaran dilaksanakan di program studi	591	3	74.62%	Baik
2	Aspek belajar	502	3	76.06%	Baik
3	Kondisi fasilitas belajar	817	3	77.37%	Baik
4	Pengalaman belajar	704	3	76.19%	Baik
5	Kontribusi Prodi/Perguruan Tinggi dalam penguasaan bahasa asing	186	3	70.45%	Baik
6	Pengalaman belajar di Prodi	570	3	71.97%	Baik
7	Tingkat mana yang kompetensi	723	3	78.25%	Baik
8	Kompetensi yang diperlukan dalam pekerjaan atau melanjutkan studi	735	3	79.55%	Baik

Berdasarkan hasil kalijaga tracer studi tahun 2023, masukan alumni terhadap mata kuliah yang perlu di kembangkan antara lain: Islam nusantara; Psikologi Agama; Sejarah Agama-Agama; Islam Indonesia; Fenomenologi agama, antropologi agama, kewirausahaan; Sosiologi; Agama-agama Dunia; Studi Agama Agama; Agama dan Media; Kediktatoran; Ilmu Perbandingan Agama; Ilmu Perbandingan Agama; culture studies; Agama dan isu isu kontemporer; Filsafat Islam; Gerakan keagamaan baru; KKN; Agama dan Isu-Isu Kontemporer; bahasa inggris; Hubungan antar agama; Sosiologi, dll.

Sedangkan mata kuliah yang sebaiknya ditiadakan antara lain: Qiroatil qutub; Sosiologi agama atau studi agama-agama; Tauhid; Reading tex; Kewarganegaraan; Psikologi; magang; Mistisisme; Orientalis dan oksidentalisme; Orientalisme.

Adapun menurut alumni, mata kuliah yg sebaiknya di tambahkan diantaranya: keislaman; desain; Islam Nusantara; Agama, Kreatifitas dan humanitas; Resolusi komplic; Agama dan Ekonomi; Agama dan Pariwisata; Hubungan internasional; Ilmu komunikasi; Arkeologi;

Agama dan budaya; Etika; Statistika; Entrepreneurship; Filsafat; Genealogy term Agama di Indonesia secara konstitusional; Psikologi; Ilmu Perbandingan Agama murni; bahasa asing.

## E. ILMU AL QURAN DAN TAFSIR (S1)

### 1. Profil responden

#### a. Gambaran umum

Jumlah lulusan Program Studi Ilmu Al Quran dan Tafsir (S1) tahun 2023 sebanyak 108 orang. Sedangkan yang menjadi responden *tracer* Program Studi Ilmu Al Quran dan Tafsir (S1) tahun 2023 sebanyak 20 orang. Jika dibuat persentase, jumlah responden alumni Prodi Ilmu Al Quran dan Tafsir (S1) sebesar 18,52%.

#### b. Jenis Kelamin

Berdasarkan jenis kelaminnya, jumlah lulusan Program Studi Ilmu Al Quran dan Tafsir (S1) tahun 2023 untuk laki-laki sebanyak 14 orang atau 70% sedangkan perempuan sebanyak 6 orang atau sebesar 30%. Berikut ini adalah rekapitulasi alumni lulusan tahun 2020/2021 prodi Ilmu Al Quran dan Tafsir (S1) berdasarkan jenis kelamin;

**Tabel 5.36 Rekapitulasi lulusan berdasarkan Jenis Kelamin**

PRODI	Laki-laki	Perempuan	Jumlah	Laki-laki	Perempuan
Ilmu Al Quran dan Tafsir (S1)	14	6	20	70%	30%



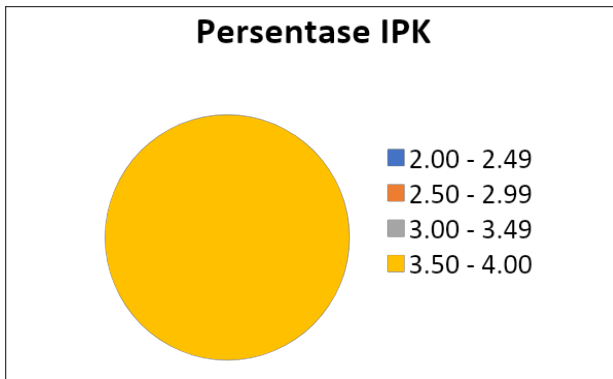
**Diagram 5.29 Persentase Jenis Kelamin**

**c. Perolehan IPK**

Perolehan Indeks Prestasi Kumulatif (IPK) terbagi dalam 4 (empat) skala yaitu: 2.00 - 2.49; 2.50 - 2.99; 3.00 - 3.49; dan 3.50 - 4.00. Berdasarkan hasil *tracer study* didapatkan sebanyak 20 alumni atau sebesar 100% memperoleh IPK 3,50 sampai dengan 4,00. Berikut ini adalah diagram persentase alumni lulusan tahun 2020/2021 prodi Ilmu Al Quran dan Tafsir (S1) berdasarkan Perolehan IPK;

**Tabel 5.37 Rekapitulasi Perolehan IPK**

Prodi	2.00-2.49	2.50-2.99	3.00-3.49	3.50-4.00	JUMLAH
Ilmu Al Quran dan Tafsir (S1)	0	0	0	20	20



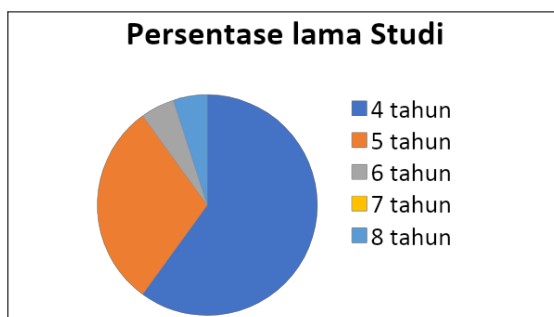
**Diagram 5.30 Persentase perolehan IPK**

**d. Lama Studi**

Lama studi terbagi dalam 5 (lima) kelompok yaitu: empat tahun; lima tahun; enam tahun; tujuh tahun; dan delapan tahun. Berdasarkan hasil *tracer study*, lama studi alumni Ilmu Al Quran dan Tafsir (S1) sebanyak 12 orang atau sebesar 60% lama studi 4 tahun, sebanyak 6 orang atau sebesar 30% lama studi 5 tahun, sebanyak 1 orang atau sebesar 5% lama studi 6 tahun, dan sebanyak 1 orang atau sebesar 5% lama studi 8 tahun. Berikut ini adalah diagram persentase alumni lulusan tahun 2020/2021 prodi Ilmu Al Quran dan Tafsir (S1) berdasarkan lama studi;

**Tabel 5.38 Rekapitulasi Lama Studi**

Prodi	4 th	5th	6th	7th	8th	JUMLAH
Ilmu Al Quran dan Tafsir (S1)	12	6	1	0	1	20



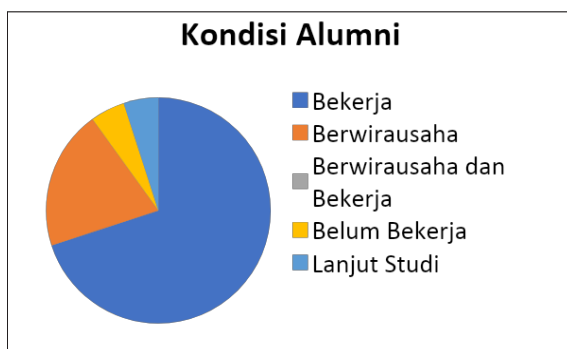
**Diagram 5.31 Diagram Persentase Lama Studi**

## 2. Kondisi Alumni

Kondisi alumni secara umum menjadi bagian penting dari *tracer study* yang dilakukan UIN Sunan Kalijaga, khususnya adalah alumni prodi Ilmu Al Quran dan Tafsir (S1) Kondisi Alumni ini berkaitan dengan apa yang dilakukan oleh alumni saat ini, dalam hal ini ada empat kategori yaitu: Bekerja; Berwirausaha; Berwirausaha dan Bekerja; Studi Lanjut dan Belum Bekerja. Ada 14 orang atau sebesar 70% yang saat ini pada posisi Bekerja, sebanyak 1 orang atau sebesar 5% yang sedang Berwirausaha, sebanyak 4 orang atau sebesar 20% pada posisi belum bekerja dan sebanyak 1 orang atau sebesar 5% sedang Melanjutkan Studi. Tidak ada alumni yang saat ini pada posisi Bekerja dan Berwirausaha. Berikut ini adalah diagram persentase alumni lulusan tahun 2020/2021 prodi Ilmu Al Quran dan Tafsir (S1);

**5.39 Tabel Rekapitulasi Kondisi Alumni**

Prodi	Bekerja	Berwirausaha	Berwirausaha dan Bekerja	Belum Bekerja	Lanjut Studi	Jumlah
Ilmu Al Quran dan Tafsir (S1)	14	1	0	4	1	20



**5.32 Diagram Persentase Kondisi Alumni**

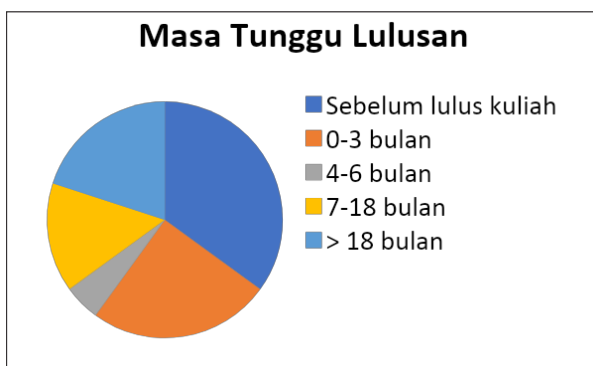
### 3. Waktu Tunggu Lulusan

Waktu tunggu lulusan alumni lulusan tahun 2020/2021 program studi Ilmu Al Quran dan Tafsir (S1) terbagi dalam lima kategori yaitu: sebelum lulus; 0-3 bulan; 4-6 bulan; 7-18 bulan; lebih dari 18 bulan. Persentase jangka waktu tunggu kerja alumni prodi Ilmu Al Quran dan Tafsir (S1) sebanyak 7 orang atau sebesar 35% sebelum lulus kuliah, sebanyak 5 orang atau sebesar 25% selama 0-3 bulan, sebanyak 1 orang atau sebesar 5% selama 4-6 bulan, sebanyak 3 orang atau sebesar 15% selama 7-18 bulan, dan sebanyak 4 orang atau sebesar 20% selama lebih dari 18 bulan. Berikut ini adalah diagram persentase waktu tunggu lulusan alumni lulusan tahun 2020/2021 prodi Ilmu Al Quran dan Tafsir (S1);

**Tabel 5.40 Rekapitulasi Masa Tunggu**

Prodi	Sebelum Lulus Kuliah	0 - 3 bln	4 - 6 bulan	7 - 18 bulan	Lebih dari 18 bulan	Jumlah
Ilmu Al Quran dan Tafsir (S1)	7	5	1	3	4	20





**Diagram 5.33 Persentase Masa Tunggu Lulusan**

#### 4. Kesesuaian Bidang Kerja

Persentase tingkat kesesuaian bidang kerja alumni prodi Ilmu Al Quran dan Tafsir (S1) terbagi dalam tiga kategori, yaitu: Tinggi; Sedang; Rendah. Sebanyak 9 orang atau sebesar 60% termasuk dalam kategori Tinggi, Sebanyak 5 orang atau sebesar 33,33% termasuk dalam kategori sedang; dan sebanyak 1 orang atau sebesar 6,67% termasuk dalam kategori rendah. Berikut ini adalah diagram persentase kesesuaian bidang kerja alumni lulusan tahun 2020/2021 prodi Ilmu Al Quran dan Tafsir (S1);

**Tabel 5.41 Kesesuaian Bidang Kerja**

Prodi	Tinggi	Sedang	Rendah	Lain-lain	Jumlah
Ilmu Al Quran dan Tafsir (S1)	9	5	1	0	15



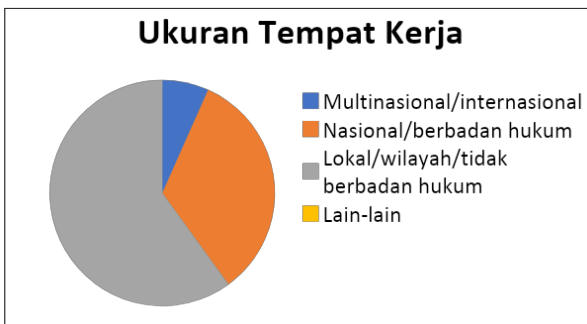
**5.34 Persentase Kesesuaian Bidang Kerja**

## 5. Tingkat dan Ukuran Tempat Kerja Lulusan

Tingkat dan ukuran tempat kerja lulusan terbagi dalam tiga kategori yaitu: Multinasional/Internasional; Nasional/Berbadan Hukum; dan Lokal/Wilayah/Tidak Berbadan Hukum. Persentase tingkat tempat kerja alumni prodi Ilmu Al Quran dan Tafsir (S1) sebanyak 1 orang atau sebesar 6,67% masuk dalam kategori Multinasional/Internasional, sebanyak 5 orang atau sebesar 33,33% masuk dalam kategori Nasional/Berbadan Hukum dan sebanyak 9 orang atau sebesar 60% masuk dalam kategori Lokal/Wilayah/Tidak Berbadan Hukum. Berikut adalah rekapitulasi tingkat dan ukuran tempat kerja lulusan tahun 2020/2021 prodi Ilmu Al Quran dan Tafsir (S1) dalam bentuk diagram;

**Tabel 5.42 Tingkat dan Ukuran Tempat Kerja**

Prodi	Multinasional/ internasional	Nasional/ ber-badan hukum	Lokal/wilayah/ tidak berbadan hukum	Lain-lain	Jumlah
Ilmu Al Quran dan Tafsir (S1)	1	5	9	0	15



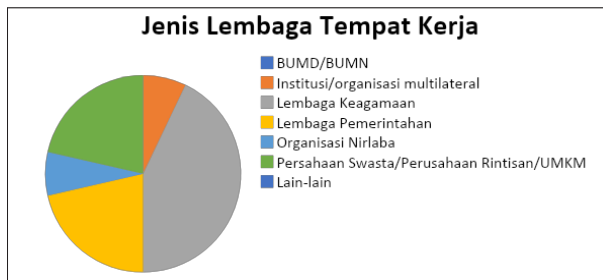
**Diagram 5.35 Persentase ukuran Tempat Kerja**

Adapun jenis lembaga tempat bekerja saat ini untuk alumni prodi Ilmu Al Quran dan Tafsir (S1) dikelompokkan dalam 6 (enam) kategori yaitu: BUMD/BUMN; Institusi/organisasi multilateral; lembaga keagamaan (Pesantren/Masjid/Majelis Taklim); Lembaga pemerintahan; Organisasi nirlaba; dan Perusahaan Swasta/perusahaan rintisan/UMKM. Saat ini, untuk alumni prodi Ilmu Al Quran dan

Tafsir (S1) sebanyak 1 orang atau sebesar 7,14% bekerja di Institusi/ organisasi multilateral, sebanyak 6 orang atau sebesar 42,86% bekerja di Lembaga keagamaan, sebanyak 3 orang atau sebesar 21,43% bekerja di Lembaga pemerintahan, sebanyak 1 orang atau sebesar 7,14% bekerja di Organisasi nirlaba, dan sebanyak 3 orang atau sebesar 21,43% bekerja di Perusahaan swasta. Berikut ini adalah diagram rekapitulasi Lembaga tempat bekerja alumni Ilmu Al Quran dan Tafsir (S1) tahun 2023;

**Tabel 5.43 Jenis Lembaga tempat bekerja**

PRODI	BUMD/ BUMN	Institusi/ Organisasi Multilateral	Lembaga Keagamaan (Pesantren/ Masjid/ Majelis Taklim)	Lembaga Pemerintahan	Organisasi Nirlaba	Perusahaan Swasta/ Perusahaan Rintisan/ UMKM	Lain-lain	Jumlah
Ilmu Al Quran dan Tafsir (S1)	0	1	6	3	1	3	0	14



**Diagram 5.36 Persentase Jenis Lembaga Tempat Kerja**

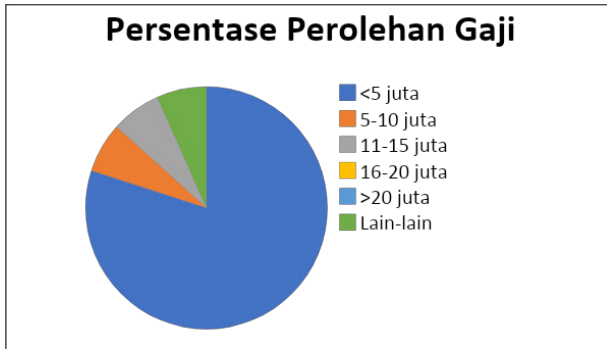
## 6. Perolehan Gaji

Perolehan gaji alumni terbagi dalam lima kategori yaitu: <5 juta; 5-10 juta; 11-15 juta; 16-20 juta; dan >20 juta. Berdasarkan hasil *tracer study* diperoleh persentase perolehan gaji alumni prodi Ilmu Al Quran dan Tafsir (S1) sebanyak 12 responden atau sebesar 80% menerima gaji <5 juta, sebanyak 1 responden atau sebesar 6,67% menerima gaji 5-10 juta, sebanyak 1 orang atau sebesar 6,67% menerima gaji 11-15 juta, dan 1 responden atau sebesar 6,67% yang tidak memberikan keterangan terkait perolehan gaji. Hal ini karena responden dalam posisi belum

bekerja/ studi lanjut. Berikut ini adalah rekapitulasi perolehan gaji alumni program studi Ilmu Al Quran dan Tafsir (S1) lulusan tahun 2020/2021;

**Tabel 5.44 Perolehan Gaji**

Prodi	< 5 juta	5 - 10 juta	11-15 jt	16-20 jt	> 20 jt	Lain-lain	Jumlah
Ilmu Al Quran dan Tafsir (S1)	12	1	1	0	0	1	15



**Diagram 5.37 Persentase Perolehan Gaji**

## 7. Kriteria Usaha

Kriteria usaha terbagi dalam empat kategori yaitu: Pendiri/ Founder; Pekerja lepas/ Freelancer; Pasangan Pendiri/ Co-Founder; Kemitraan/ Franchise. Terdapat 1 responden atau sebesar 100% dalam kategori Pendiri/ Founder. Berikut ini adalah rekapitulasi kriteria usaha alumni program studi Ilmu Al Quran dan Tafsir (S1) lulusan tahun 2020/2021;

**Tabel 5.45 Kriteria Usaha**

PRODI	Pendiri/ Founder	Pekerja Lepas/ Freelancer	Pasangan Pendiri/CO-Founder	Kemitraan/ Franchise	Lain-lain	JUMLAH
Ilmu Al Quran dan Tafsir (S1)	1	0	0	0	0	1



**Diagram 5.37 Persentase Perolehan Gaji**

## 8. Masukan Alumni Terhadap Prodi

Berdasarkan hasil *tracer study*, tidak ada responden yang memberikan masukan terhadap program studi Al Quran dan Tafsir (S1).

## F. SOSIOLOGI AGAMA (S1)

### 1. Profil responden

#### a. Gambaran umum

Jumlah lulusan Program Studi Sosiologi Agama (S1) tahun 2023 sebanyak 53 orang. Sedangkan yang menjadi responden *tracer* Program Studi Sosiologi Agama (S1) tahun 2023 sebanyak 25 orang. Jika dibuat persentase, jumlah responden alumni Prodi Sosiologi Agama (S1) sebesar 47.17%.

#### b. Jenis Kelamin

Berdasarkan jenis kelaminnya, jumlah lulusan Program Studi Sosiologi Agama (S1) tahun 2023 untuk laki-laki sebanyak 14 orang atau 56% sedangkan perempuan sebanyak 11 orang atau sebesar 44%. Berikut ini adalah rekapitulasi alumni lulusan tahun 2020/2021 prodi Sosiologi Agama (S1) berdasarkan jenis kelamin;

**Tabel 5.48 Rekapitulasi lulusan berdasarkan Jenis Kelamin**

PRODI	Laki-laki	Perempuan	Jumlah	Laki-laki	Perempuan
Sosiologi Agama (S1)	14	11	25	56%	44%



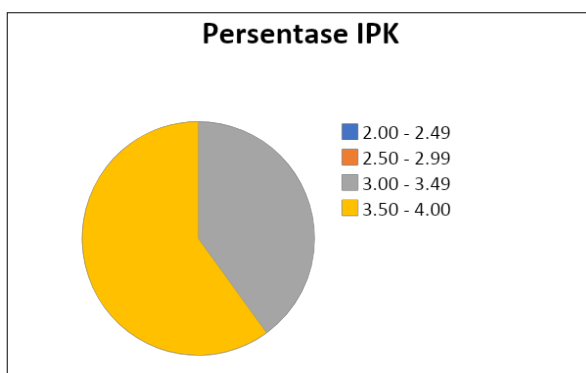
**Diagram 5.38 Persentase Jenis Kelamin**

**c. Perolehan IPK**

Perolehan Indeks Prestasi Kumulatif (IPK) terbagi dalam 4 (empat) skala yaitu: 2.00 - 2.49; 2.50 - 2.99; 3.00 - 3.49; dan 3.50 - 4.00. Berdasarkan hasil *tracer study* didapatkan sebanyak 10 alumni atau sebesar 40% memperoleh IPK sebesar 3,00 sampai dengan 3,49 dan sebanyak 15 alumni atau sebesar 60% memperoleh IPK 3,50 sampai dengan 4,00. Berikut ini adalah diagram persentase alumni lulusan tahun 2020/2021 prodi Sosiologi Agama (S1) berdasarkan Perolehan IPK;

**Tabel 5.49 Rekapitulasi Perolehan IPK**

Prodi	2.00-2.49	2.50-2.99	3.00-3.49	3.50-4.00	JUMLAH
Sosiologi Agama (S1)	0	0	10	15	25



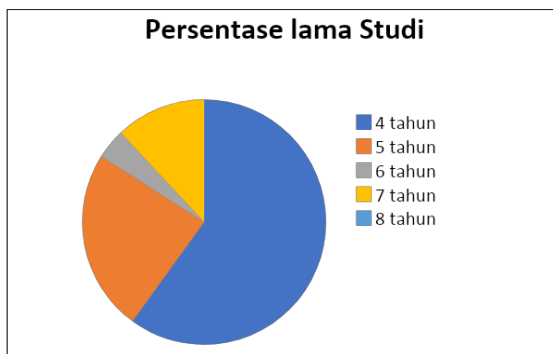
**Diagram 5.39 Persentase perolehan IPK**

#### d. Lama Studi

Lama studi terbagi dalam 5 (lima) kelompok yaitu: empat tahun; lima tahun; enam tahun; tujuh tahun; dan delapan tahun. Berdasarkan hasil *tracer study*, lama studi alumni Sosiologi Agama (S1) sebanyak 15 orang atau sebesar 60% lama studi 4 tahun, sebanyak 6 orang atau sebesar 24% lama studi 5 tahun, sebanyak 1 orang atau sebesar 4% lama studi 6 tahun, dan sebanyak 3 orang atau sebesar 12% lama studi 7 tahun. Berikut ini adalah diagram persentase alumni lulusan tahun 2020/2021 prodi Sosiologi Agama (S1) berdasarkan lama studi;

**Tabel 5.50 Rekapitulasi Lama Studi**

Prodi	4 th	5th	6th	7th	8th	JUMLAH
Sosiologi Agama (S1)	15	6	1	3	0	25



**Diagram 5.40 Diagram Persentase Lama Studi**

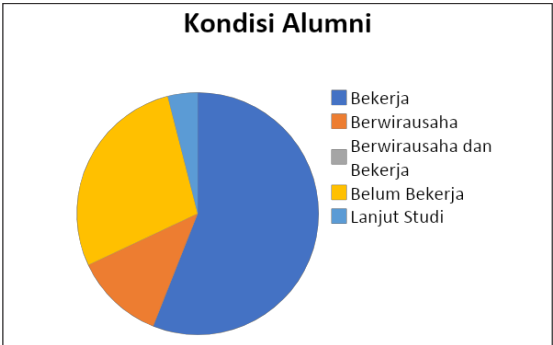
## 2. Kondisi Alumni

Kondisi alumni secara umum menjadi bagian penting dari *tracer study* yang dilakukan UIN Sunan Kalijaga, khususnya adalah alumni prodi Sosiologi Agama (S1) Kondisi Alumni ini berkaitan dengan apa yang dilakukan oleh alumni saat ini, dalam hal ini ada lima kategori yaitu: Bekerja; Berwirausaha; Berwirausaha dan Bekerja; Studi Lanjut; dan Belum Bekerja. Ada 14 orang atau sebesar 56% yang saat ini pada posisi Bekerja, sebanyak 3 orang atau sebesar 12% yang sedang Berwirausaha, sebanyak 7 orang atau sebesar 28% pada posisi belum

bekerja, dan sebanyak 1 orang atau sebesar 4% yang sedang Melanjutkan Studi. Tidak ada alumni yang saat ini pada posisi Bekerja dan Berwirausaha. Berikut ini adalah diagram persentase alumni lulusan tahun 2020/2021 prodi Sosiologi Agama (S1);

**Tabel 5.51 Rekapitulasi Kondisi Alumni**

Prodi	Bekerja	Berwirausaha	Berwirausaha dan Bekerja	Belum bekerja	Lanjut Studi	Jumlah
Sosiologi Agama (S1)	14	3	0	7	1	25



**Diagram 5.41 Persentase Kondisi Alumni**

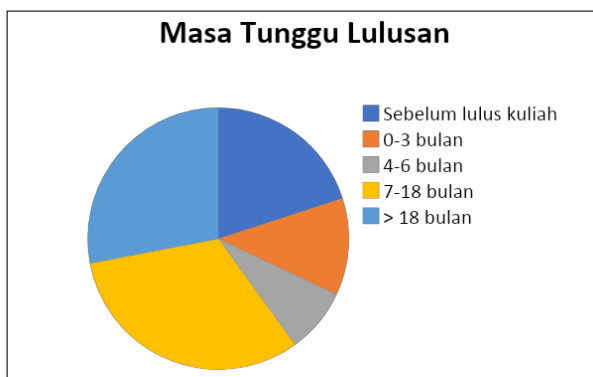
**3. Waktu Tunggu Lulusan**

Waktu tunggu lulusan alumni lulusan tahun 2020/2021 program studi Sosiologi Agama (S1) terbagi dalam lima kategori yaitu: sebelum lulus; 0-3 bulan; 4-6 bulan; 7-18 bulan; lebih dari 18 bulan. Persentase jangka waktu tunggu kerja alumni prodi Sosiologi Agama (S1) sebanyak 5 orang atau sebesar 20% mendapat pekerjaan sebelum lulus kuliah, sebanyak 3 orang atau sebesar 12% selama 0-3 bulan, sebanyak 2 orang atau sebesar 8% selama 4-6 bulan, sebanyak 8 orang atau sebesar 32% selama lebih dari 7-18 bulan, dan sebanyak 7 orang atau sebesar 28% selama lebih dari 18 bulan. Berikut ini adalah diagram persentase waktu tunggu lulusan alumni lulusan tahun 2020/2021 prodi Sosiologi Agama (S1);



**Tabel 5.52 Rekapitulasi Masa Tunggu**

Prodi	Sebelum Lulus Kuliah	0 - 3 bln	4 - 6 bulan	7 - 18 bulan	Lebih dari 18 bulan	Jumlah
Sosiologi Agama (S1)	5	3	2	8	7	25

**Diagram 5.42 Persentase Masa Tunggu Lulusan**

#### 4. Kesesuaian Bidang Kerja

Persentase tingkat kesesuaian bidang kerja alumni prodi Sosiologi Agama (S1) terbagi dalam tiga kategori, yaitu: Tinggi; Sedang; Rendah. Sebanyak 6 orang atau sebesar 35,29% termasuk dalam kategori Tinggi, Sebanyak 6 orang atau sebesar 35,29% termasuk dalam kategori sedang, dan sebanyak 5 orang atau sebesar 29,41% termasuk dalam kategori rendah. Berikut ini adalah diagram persentase kesesuaian bidang kerja alumni lulusan tahun 2020/2021 prodi Sosiologi Agama (S1);

**Tabel 5.53 Kesesuaian Bidang Kerja**

Prodi	Tinggi	Sedang	Rendah	Lain-lain	Jumlah
Sosiologi Agama (S1)	6	6	5	0	17



**Diagram 5.43 Persentase Kesesuaian Bidang Kerja**

## 5. Tingkat dan Ukuran Tempat Kerja Lulusan

Tingkat dan ukuran tempat kerja lulusan terbagi dalam tiga kategori yaitu: Multinasional/Internasional; Nasional/Berbadan Hukum; dan Lokal/Wilayah/Tidak Berbadan Hukum. Persentase tingkat tempat kerja alumni prodi Sosiologi Agama (S1) sebanyak 7 orang atau sebesar 41,18% masuk dalam kategori Nasional/Berbadan Hukum dan sebanyak 10 orang atau sebesar 58,82% masuk dalam kategori Lokal/Wilayah/Tidak Berbadan Hukum.. Berikut adalah rekapitulasi tingkat dan ukuran tempat kerja lulusan tahun 2020/2021 prodi Sosiologi Agama (S1) dalam bentuk diagram;

**Tabel 5.54 Tingkat dan Ukuran Tempat Kerja**

Prodi	Multinasional/ internasional	Nasional/ ber-badan hukum	Lokal/ wilayah/ tidak berbadan hukum	Lain-lain	Jumlah
Sosiologi Agama (S1)	0	7	10	0	17

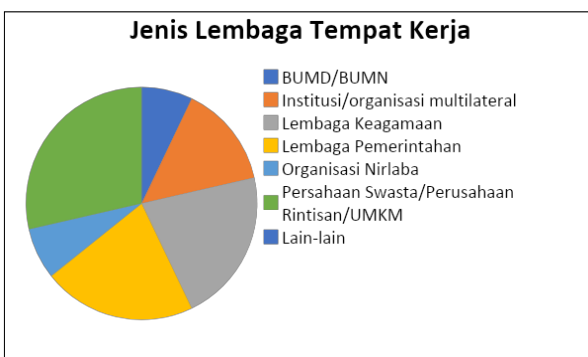


**Diagram 5.44** Persentase ukuran Tempat Kerja

Adapun jenis lembaga tempat bekerja saat ini untuk alumni prodi Sosiologi Agama (S1) dikelompokkan dalam 6 (enam) kategori yaitu: BUMD/BUMN; Institusi/organisasi multilateral; lembaga keagamaan (Pesantren/Masjid/Majelis Taklim); Lembaga pemerintahan; Organisasi nirlaba; dan Perusahaan Swasta/perusahaan rintisan/UMKM. Saat ini, untuk alumni prodi Sosiologi Agama (S1) sebanyak 1 orang atau sebesar 7,14% bekerja di BUMD/BUMN. Sebanyak 2 orang atau sebesar 14,29% bekerja di institusi. Sebanyak 3 orang atau sebesar 21,43% bekerja di Lembaga keagamaan dan sebanyak 3 orang atau sebesar 21,43% bekerja di Lembaga pemerintahan. Sebanyak 1 orang atau sebesar 7,14% bekerja di Organisasi nirlaba dan sebanyak 4 orang atau sebesar 28,57% bekerja di Perusahaan swasta. Berikut ini adalah diagram rekapitulasi Lembaga tempat bekerja alumni Sosiologi Agama (S1) tahun 2020/2021;

**Tabel 5.55** Jenis Lembaga tempat bekerja

PRODI	BUMD/ BUMN	Institusi/ Organisasi Multilateral	Lembaga Keagamaan (Pesantren/ Masjid/ Majelis Taklim)	Lembaga Pemerintah- an	Organisasi Nirlaba	Perusahaan Swasta/ Perusahaan RIntisan/ UMKM	Lain-lain	Jumlah
Sosiologi Agama (S1)	1	2	3	3	1	4	0	14



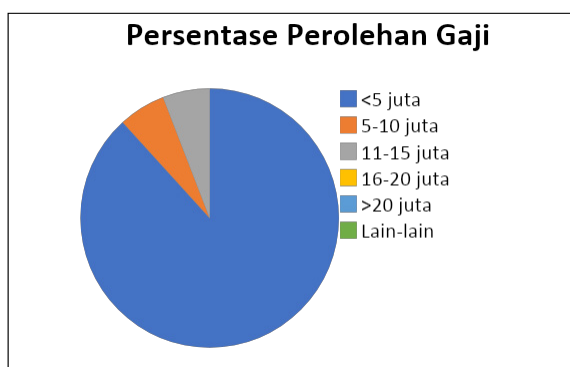
**Diagram 5.45 Persentase Jenis Lembaga Tempat Kerja**

## 6. Perolehan Gaji

Perolehan gaji alumni terbagi dalam lima kategori yaitu: <5 juta; 5-10 juta; 11-15 juta; 16-20 juta; dan >20 juta. Berdasarkan hasil *tracer study* diperoleh persentase perolehan gaji alumni prodi Sosiologi Agama (S1) sebanyak 15 responden atau sebesar 88,24% menerima gaji <5 juta, sebanyak 1 responden atau sebesar 5,88% menerima gaji 5-10 juta, dan sebanyak 1 responden atau sebesar 5,88% menerima gaji 11-15 juta. Berikut ini adalah rekapitulasi perolehan gaji alumni program studi Sosiologi Agama (S1) lulusan tahun 2020/2021;

**Tabel 5.56 Perolehan Gaji**

Prodi	< 5 jt	5 - 10 jt	11-15 jt	16-20 jt	> 20 jt	Lain-lain	Jumlah
Sosiologi Agama (S1)	15	1	1	0	0	0	17



**Diagram 5.46 Persentase Perolehan Gaji**

## 7. Kriteria Usaha

Kriteria usaha terbagi dalam empat kategori yaitu: Pendiri/ Founder; Pekerja lepas/ Freelancer; Pasangan Pendiri/ Co-Founder; Kemitraan/ Franchise. Terdapat 1 responden atau sebesar 33,33% dalam kategori pendiri/ founder dan 2 responden atau sebesar 66,67% sebagai pasangan pendiri/ co-founder.. Berikut ini adalah rekapitulasi kriteria usaha alumni program studi Sosiologi Agama (S1) lulusan tahun 2020/2021;

**Tabel 5.56 Kriteria Usaha**

PRODI	Pendiri/ Founder	Pekerja Lepas/ Freelancer	Pasangan Pendiri/CO- Founder	Kemitraan/ Franchise	Lain-lain	Jumlah
Sosiologi Agama (S1)	1	0	2	0	0	3



**Diagram 5.47 Persentase Kriteria Usaha**

## 8. Masukan Alumni Terhadap Prodi

Berdasarkan hasil *tracer study*, sebanyak 20 orang telah mengisi dan diketahui penilaian alumni terhadap aspek-aspek pembelajaran di bawah ini dilaksanakan di program studi. Berikut ini adalah rekapitulasi penilaian alumni;

**Tabel 5.58 Penilaian alumni**

No	Aspek Penilaian	Skor	Rata-Rata	Persentase	Kriteria
1	Penekanan pada aspek-aspek pembelajaran dilaksanakan di program studi	375	3	78.13%	Baik
2	Aspek belajar	299	3	74.75%	Baik
3	Kondisi fasilitas belajar	497	3	77.66%	Baik
4	Pengalaman belajar	426	3	76.07%	Baik
5	Kontribusi Prodi/Perguruan Tinggi dalam penguasaan bahasa asing	105	3	65.63%	Baik
6	Pengalaman belajar di Prodi	324	3	67.50%	Baik
7	Tingkat mana yang kompetensi	426	3	76.07%	Baik
8	Kompetensi yang diperlukan dalam pekerjaan atau melanjutkan studi	449	3	80.18%	Baik

Berdasarkan hasil kalijaga tracer studi tahun 2023, masukan alumni terhadap p mata kuliah yang perlu dikembangkan antara lain: Cultural studies; Kewirausahaan; Pemberdayaan masyarakat marginal; Metodologi Penelitian; Sosiologi Industri; Kepesantrenan; Sosiologi organisasi, dan sosiologi politik; Tasawuf, psikologi, sosiologi kota, sosiologi desa; multikulturalisme; Isu Kontemporer; Komunikasi Sosial; Sosiologi Pedesaan; Penelitian dan penulisan ilmiah; multikulturalisme;

Sedangkan mata kuliah yang sebaiknya ditiadakan antara lain: filsafat; SKI; psikologi; Tauhid, fiqih, perbandingan agama-agama; Reading Social Text.

Adapun menurut alumni, mata kuliah yg sebaiknya ditambahkan diantaranya: Sosiologi media; praktik penguasaan terhadap masyarakat; pemerintahan; Persiapan Kerja; Psikologi masyarakat; Sosiologi industri; isu sosial masa kini; Pembelajaran tentang karir, pembelajaran tentang kepenulisan dan jurnalistik; Statistika, penelitian yang terus berkelanjutan dalam proses perkuliahan; sosiologi pariwisata; Fokus pada kajian sosiologi, interaksi dan manajemen sosial.

## G. ILMU HADIS (S1)

### 1. Profil responden

#### a. Gambaran umum

Jumlah lulusan Program Studi Ilmu Hadis (S1) tahun 2023 sebanyak 52 orang. Sedangkan yang menjadi responden *tracer* Program Studi Ilmu Hadis (S1) tahun 2023 sebanyak 45 orang. Jika dibuat persentase, jumlah responden alumni Prodi Ilmu Hadis (S1) sebesar 86,54%.

#### b. Jenis Kelamin

Berdasarkan jenis kelaminnya, jumlah lulusan Program Studi Ilmu Hadis (S1) tahun 2023 untuk laki-laki sebanyak 20 orang atau 44,44% sedangkan perempuan sebanyak 25 orang atau sebesar 55,56%. Berikut ini adalah rekapitulasi alumni lulusan tahun 2020/2021 prodi Ilmu Hadis (S1) berdasarkan jenis kelamin;

**Tabel 5.59 Rekapitulasi lulusan berdasarkan Jenis Kelamin**

PRODI	Laki-laki	Perempuan	Jumlah	Laki-laki	Perempuan
Ilmu Hadis (S1)	20	25	45	44,44%	55,56%



**Diagram 13.48 Persentase Jenis Kelamin**

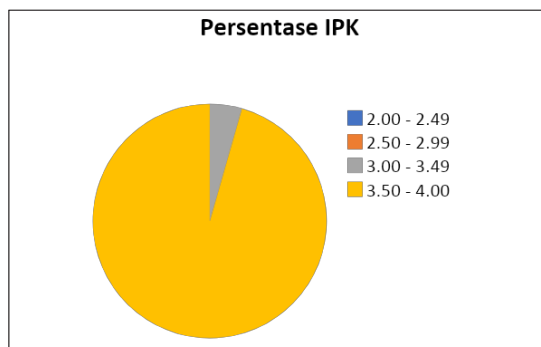
#### c. Perolehan IPK

Perolehan Indeks Prestasi Kumulatif (IPK) terbagi dalam 4 (empat) skala yaitu: 2.00 - 2.49; 2.50 - 2.99; 3.00 - 3.49; dan 3.50 - 4.00. Berdasarkan hasil *tracer study* didapatkan sebanyak 2 alumni atau sebesar 4,44% memperoleh IPK sebesar 3,00 sampai dengan 3,49

dan sebanyak 43 alumni atau sebesar 95,56% memperoleh IPK 3,50 sampai dengan 4,00. Berikut ini adalah diagram persentase alumni lulusan tahun 2020/2021 prodi Ilmu Hadis (S1) berdasarkan Perolehan IPK;

**Tabel 5.60 Rekapitulasi Perolehan IPK**

Prodi	2.00-2.49	2.50-2.99	3.00-3.49	3.50-4.00	JUMLAH
Ilmu Hadis (S1)	0	0	2	43	45



**Diagram 5.49 Persentase perolehan IPK**

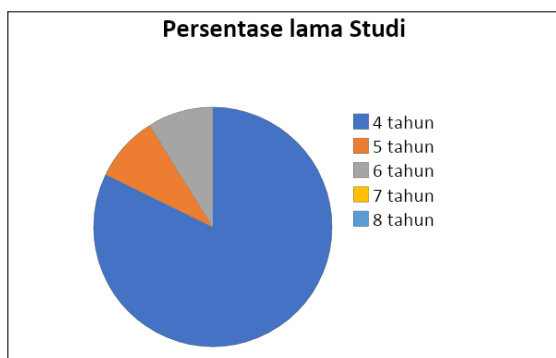
#### d. Lama Studi

Lama studi terbagi dalam 5 (lima) kelompok yaitu: empat tahun; lima tahun; enam tahun; tujuh tahun; dan delapan tahun. Berdasarkan hasil *tracer study*, lama studi alumni Ilmu Hadis (S1) sebanyak 37 orang atau sebesar 82,22% lama studi 4 tahun, sebanyak 4 orang atau sebesar 8,89% lama studi 5 tahun, dan sebanyak 4 orang atau sebesar 8,89% lama studi 6 tahun. Berikut ini adalah diagram persentase alumni lulusan tahun 2020/2021 prodi Ilmu Hadis (S1) berdasarkan lama studi;

**Tabel 5.61 Rekapitulasi Lama Studi**

Prodi	4 th	5th	6th	7th	8th	JUMLAH
Ilmu Hadis (S1)	37	4	4	0	0	45





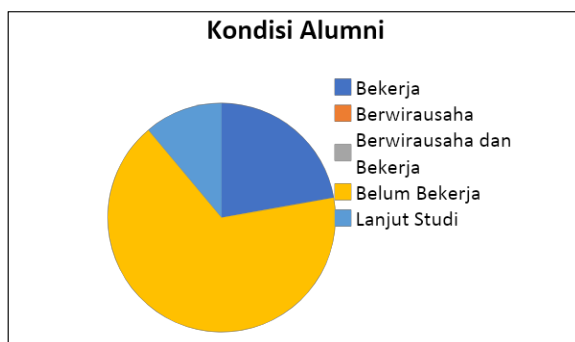
**Diagram 5.50 Diagram Persentase Lama Studi**

## 2. Kondisi Alumni

Kondisi alumni secara umum menjadi bagian penting dari *tracer study* yang dilakukan UIN Sunan Kalijaga, khususnya adalah alumni prodi Ilmu Hadis (S1) Kondisi Alumni ini berkaitan dengan apa yang dilakukan oleh alumni saat ini, dalam hal ini ada empat kategori yaitu: Bekerja; Berwirausaha; Berwirausaha dan Bekerja; Studi Lanjut, dan Belum Bekerja. Ada 10 alumni atau sebesar 22,22% yang saat ini pada posisi Bekerja, sebanyak 30 alumni atau sebesar 66,67% pada posisi belum bekerja, dan sebanyak 5 orang atau sebesar 11,11% sedang Melanjutkan Studi. Berikut ini adalah diagram persentase alumni lulusan tahun 2020/2021 prodi Ilmu Hadis (S1);

**Tabel 5.62 Rekapitulasi Kondisi Alumni**

Prodi	Bekerja	Berwirausaha	Berwirausaha dan Bekerja	Belum Bekerja	Lanjut Studi	Jumlah
Ilmu Hadis (S1)	10	0	0	30	5	45



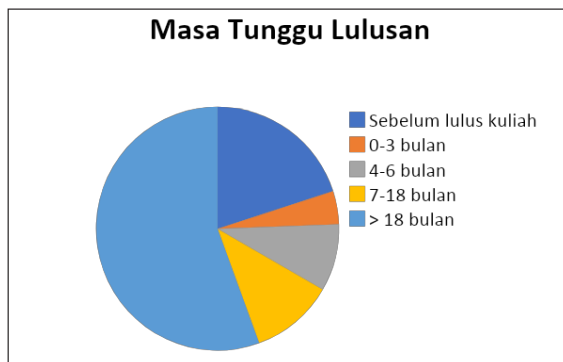
**Diagram 5.51 Persentase Kondisi Alumni**

### 3. Waktu Tunggu Lulusan

Waktu tunggu lulusan alumni lulusan tahun 2020/2021 program studi Ilmu Hadis (S1) terbagi dalam lima kategori yaitu: sebelum lulus; 0-3 bulan; 4-6 bulan; 7-18 bulan; lebih dari 18 bulan. Persentase jangka waktu tunggu kerja alumni prodi Ilmu Hadis (S1) sebanyak 9 orang atau sebesar 20% telah mendapatkan pekerjaan sebelum lulus kuliah, sebanyak 2 orang atau sebesar 4,44% selama 0-3 bulan, sebanyak 4 orang atau sebesar 8,89% selama 4-6 bulan, sebanyak 5 orang atau sebesar 11,11% selama 7-18 bulan, dan sebanyak 25 orang atau sebesar 55,56% selama lebih dari 18 bulan. Berikut ini adalah diagram persentase waktu tunggu lulusan alumni lulusan tahun 2020/2021 prodi Ilmu Hadis (S1);

**Tabel 5.63 Rekapitulasi Masa Tunggu**

Prodi	Sebelum Lulus Kuliah	0 - 3 bln	4 - 6 bulan	7 - 18 bulan	Lebih dari 18 bulan	Jumlah
Ilmu Hadis (S1)	9	2	4	5	25	45



**Diagram 5.52 Persentase Masa Tunggu Lulusan**

### 4. Kesesuaian Bidang Kerja

Persentase tingkat kesesuaian bidang kerja alumni prodi Ilmu Hadis (S1) terbagi dalam tiga kategori, yaitu: Tinggi; Sedang; Rendah. Sebanyak 4 orang atau sebesar 40% termasuk dalam kategori Tinggi, Sebanyak 4 orang atau sebesar 40% termasuk dalam kategori sedang; dan terdapat 2 responden atau sebesar 20% termasuk dalam kategori

rendah. Berikut ini adalah diagram persentase kesesuaian bidang kerja alumni lulusan tahun 2020/2021 prodi Ilmu Hadis (S1);

**Tabel 5.64 Kesesuaian Bidang Kerja**

Prodi	Tinggi	Sedang	Rendah	Lain-lain	Jumlah
Ilmu Hadis (S1)	4	4	2	0	10



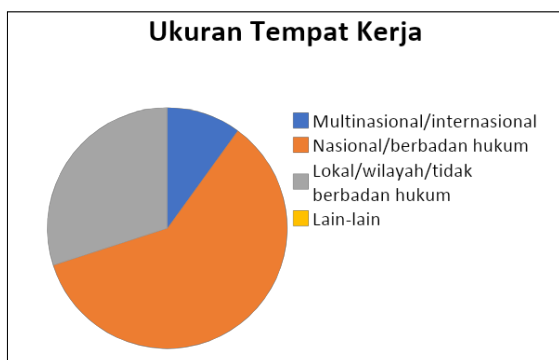
**Diagram 5.53 Persentase Kesesuaian Bidang Kerja**

## 5. Tingkat dan Ukuran Tempat Kerja Lulusan

Tingkat dan ukuran tempat kerja lulusan terbagi dalam tiga kategori yaitu: Multinasional/Internasional; Nasional/Berbadan Hukum; dan Lokal/Wilayah/Tidak Berbadan Hukum. Persentase tingkat tempat kerja alumni prodi Ilmu Hadis (S1) sebanyak 1 orang atau sebesar 10% masuk dalam kategori Multinasional/Internasional, sebanyak 6 orang atau sebesar 60% masuk dalam kategori Nasional/Berbadan Hukum dan sebanyak 3 orang atau sebesar 30% masuk dalam kategori Lokal/Wilayah/Tidak Berbadan Hukum. Berikut adalah rekapitulasi tingkat dan ukuran tempat kerja lulusan tahun 2020/2021- prodi Ilmu Hadis (S1) dalam bentuk diagram;

**Tabel 5.65 Tingkat dan Ukuran Tempat Kerja**

Prodi	Multinasional/ internasional	Nasional/ ber-badan hukum	Lokal/wilayah/ tidak berbadan hukum	Lain-lain	Jumlah
Ilmu Hadis (S1)	1	6	3	0	10

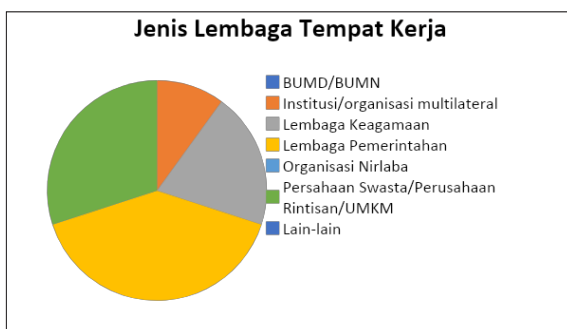


**Diagram 5.54 Persentase ukuran Tempat Kerja**

Adapun jenis lembaga tempat bekerja saat ini untuk alumni prodi Ilmu Hadis (S1) dikelompokkan dalam 6 (enam) kategori yaitu: BUMD/BUMN; Institusi/organisasi multilateral; lembaga keagamaan (Pesantren/Masjid/Majelis Taklim); Lembaga pemerintahan; Organisasi nirlaba; dan Perusahaan Swasta/perusahaan rintisan/UMKM. Saat ini, untuk alumni prodi Ilmu Hadis (S1) sebanyak 1 orang atau sebesar 10% bekerja di institusi. Sebanyak 2 orang atau sebesar 20% bekerja di Lembaga keagamaan, sebanyak 4 orang atau sebesar 40% bekerja di Lembaga pemerintahan, dan sebanyak 3 orang atau sebesar 30% bekerja di perusahaan swasta. Berikut ini adalah diagram rekapitulasi Lembaga tempat bekerja alumni Ilmu Hadis (S1) tahun 2023;

**Tabel 5.67 Jenis Lembaga tempat bekerja**

PRODI	BUMD/ BUMN	Institusi/ Organisasi Multilateral	Lembaga Keagamaan (Pesantren/ Masjid/ Majelis Taklim)	Lembaga Pemerintah- an	Organisasi Nirlaba	Perusahaan Swasta/ Perusahaan Rintisan/ UMKM	Lain-lain	Jumlah
Ilmu Hadis (S1)	0	1	2	4	0	3	0	10



**Diagram 5.55 Persentase Jenis Lembaga Tempat Kerja**

## 6. Perolehan Gaji

Perolehan gaji alumni terbagi dalam lima kategori yaitu: <5 juta; 5-10 juta; 11-15 juta; 16-20 juta; dan >20 juta. Berdasarkan hasil *tracer study* diperoleh persentase perolehan gaji alumni prodi Ilmu Hadis (S1) sebanyak 10 responden atau sebesar 100% menerima gaji <5 juta. Berikut ini adalah rekapitulasi perolehan gaji alumni program studi Ilmu Hadis (S1) lulusan tahun 2020/2021;

**Tabel 5.68 Perolehan Gaji**

Prodi	< 5 juta	5 - 10 jt	11-15 jt	16-20 jt	> 20 jt	Lain-lain	Jumlah
Ilmu Hadis (S1)	10	0	0	0	0	0	10



**Diagram 5.56 Persentase Perolehan Gaji**

## 7. Kriteria Usaha

Kriteria usaha terbagi dalam empat kategori yaitu: Pendiri/ Founder; Pekerja lepas/ Freelancer; Pasangan Pendiri/ Co-Founder; Kemitraan/ Franchise. Dari hasil *tracer study* tidak ada responden yang

masuk dalam kategori tersebut. Hal ini karena responden pada posisi bekerja dan belum bekerja/ studi lanjut.

## 8. Masukan Alumni Terhadap Prodi

Berdasarkan hasil *tracer study* program studi Ilmu Hadis (S1) tahun 2023 masukan alumni terhadap mata kuliah yang perlu dikembangkan antara lain: Ilmu Ma'anil Hadis; Programing Hadis; Hadis Tekhnologi.

Sedangkan mata kuliah yang sebaiknya ditiadakan diantaranya: Studi Kitab Hadis Aliran; Pendidikan Pancasila.

Adapun mata kuliah yang sebaiknya ditambahkan antara lain: Hadis, Gender, dan Disabilitas; Studi Antar Iman.

## H. Masukan Pengguna Alumni

Berdasarkan hasil *tracer study*, terdapat 8 orang yang memberikan penilaian terhadap pengguna alumni dan dapat diketahui sejauh mana tingkat kepuasan pengguna alumni FUPI tahun 2020/2021. Pengguna alumni tersebut bersal dari Perusahaan Swasta/Perusahaan Rintisan/UMKM dan Institusi/Organisasi Multilateral. Berikut ini adalah rekapitulasi hasil penilaian pengguna alumni:

**Tabel 5.69 Penilaian Pengguna Alumni FUPI**

No	Aspek Penilaian	Total Skor	Rata-Rata	Persentase	Kategori
1	Etika (Integritas dan Moral)	32	4	100.00%	Sangat Baik
2	Keahlian Bidang Ilmu (Kompetensi Utama)	29	4	90.63%	Sangat Baik
3	Kemampuan Bahasa Asing (Inggris, Arab, Dll.)	25	3	78.13%	Baik
4	Penggunaan Teknologi Informasi	28	4	87.50%	Sangat Baik
5	Kemampuan Berkomunikasi	28	4	87.50%	Sangat Baik
6	Kerjasama Tim	29	4	90.63%	Sangat Baik
7	Pengembangan Diri	29	4	90.63%	Sangat Baik
8	Kepemimpinan	26	3	81.25%	Baik
9	Kemampuan Menyelesaikan Tugas atau Tanggung Jawab	31	4	96.88%	Sangat Baik

---

Selain itu, terdapat masukan dari pengguna alumni untuk Program Studi atau Perguruan Tinggi diantaranya Untuk program studi lebih diperjelas terkait dengan prospek pekerjaan; Lebih ditingkatkan fasilitasnya.



## BAB VI FAKULTAS ADAB DAN ILMU BUDAYA

### A. Pengantar

Jumlah responden *Kalijaga Tracer Study* Fakultas Adab dan Ilmu Budaya selanjutnya disebut FADIB Sunan Kalijaga tahun 2023 sebanyak 228 responden. Adapun gambaran singkat terhadap penjielsan tersebut di atas, ditampilkan dalam tabel di bawah ini:

**Tabel 6.1 Rekapitulasi Tracer Study Alumni FADIB lulusan tahun 2020/2021**

Prodi	Jumlah Lulusan	Memberi Respon	Tidak Merespon	Memberi Respon (%)
Bahasa Dan Sastra Arab (S1)	99	50	49	50,51%
Bahasa Dan Sastra Arab (S2)	18	18	0	100%
Sastra Inggris	57	42	15	73,68%
Sejarah Dan Kebudayaan Islam (S1)	67	46	21	68,66%
Sejarah Peradaban Islam(S2)	13	13	0	100%
Ilmu Perpustakaan	112	59	53	52,68%
<b>Total</b>	<b>366</b>	<b>228</b>	<b>138</b>	<b>62,30%</b>



## B. BAHASA DAN SASTRA ARAB (S1)

### 1. Profil Responden

#### a. Gambaran Umum

Jumlah lulusan Program Studi Bahasa dan Sastra Arab (S1) selanjutnya disebut prodi BSA (S1) tahun 2023 sebanyak 99 orang. Sedangkan yang menjadi responden *tracer* Program Studi Bahasa dan Sastra Arab (S1) tahun 2023 sebanyak 50 orang. Jika dibuat persentase, jumlah responden alumni prodi BSA (S1) sebesar 50,51%.

#### b. Jenis Kelamin

Berdasarkan jenis kelaminnya, jumlah lulusan Program Studi Bahasa dan Sastra Arab (S1) tahun 2023 untuk laki-laki sebanyak 26 orang atau 52 % sedangkan perempuan sebanyak 24 orang atau sebesar 48 %. Berikut ini adalah rekapitulasi alumni lulusan tahun 2020/2021 prodi Bahasa dan Sastra Arab (S1) berdasarkan jenis kelamin;

**Tabel 6.2 Rekapitulasi Alumni Prodi BSA (S1) berdasarkan Jenis Kelamin**

Prodi	Laki-laki	Perempuan	Jumlah
Bahasa dan Sastra Arab (S1)	26	24	50



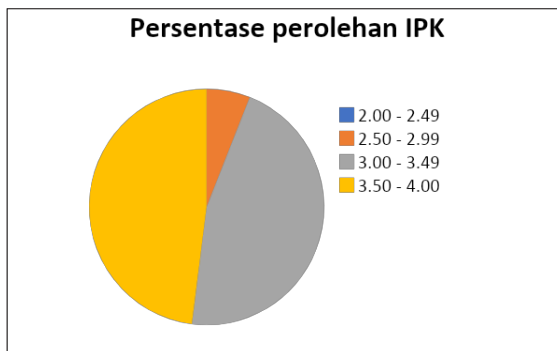
**Diagram 6.1 Persentase Jenis Kelamin Alumni Prodi BSA (S1) Tahun 2023**

### c. Perolehan IPK

Perolehan Indeks Prestasi Kumulatif (IPK) terbagi dalam 4 (empat) skala yaitu: 2.00 - 2.49; 2.50 - 2.99; 3.00 - 3.49; dan 3.50 - 4.00. Berdasarkan hasil *tracer study* didapatkan sebanyak 3 orang alumni atau sebesar 6% memperoleh IPK sebesar 2.50 sampai dengan 2.99, sebanyak 23 alumni atau sebesar 46% memperoleh IPK sebesar 3.00 sampai dengan 3.49 dan sebanyak 24 alumni atau sebesar 48% memperoleh IPK 3.50 sampai dengan 4.00. Berikut ini adalah diagram persentase alumni lulusan tahun 2020/2021 prodi Bahasa dan Sastra Arab (S1) berdasarkan Perolehan IPK;

**Tabel 6.3 Rekapitulasi Perolehan IPK Alumni Prodi BSA (S1)**

Prodi	2.00-2.49	2.50-2.99	3.00-3.49	3.50-4.00	Jumlah
Bahasa dan Sastra Arab (S1)	0	3	23	24	50



**Diagram 6.2 Persentase perolehan IPK Alumni Prodi BSA (S1)**

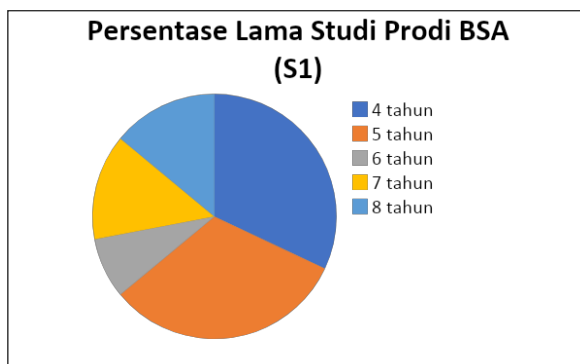
### d. Lama Studi

Lama studi terbagi dalam 5 (lima) kelompok yaitu: empat tahun; lima tahun; enam tahun; tujuh tahun; dan delapan tahun. Berdasarkan hasil *tracer study*, lama studi alumni Bahasa dan Sastra Arab (S1) sebanyak 16 orang atau sebesar 32% lama studi 4 tahun, sebanyak 16 orang atau sebesar 32% lama studi 5 tahun, sebanyak 4 orang atau sebesar 8% lama studi 6 tahun, sebanyak 7 orang atau sebesar 14% lama studi 7 tahun dan sebanyak 7 orang atau sebesar 14% lama studi 8 tahun. Berikut ini adalah rekapitulasi dan persentase

alumni lulusan tahun 2020/2021 prodi Bahasa dan Sastra Arab (S1) berdasarkan lama studi;

**Tabel 6.4 Rekapitulasi Lama Studi Alumni Prodi BSA (S1)**

Prodi	4 th	5th	6th	7th	8th	Jumlah
Bahasa dan Sastra Arab (S1)	16	16	4	7	7	50



**Diagram 6.3 Diagram Persentase Lama Studi Alumni Prodi BSA (S1) Tahun 2023**

## 2. Waktu Tunggu Lulusan

Waktu tunggu lulusan alumni lulusan tahun ... program studi Bahasa dan Sastra Arab (S1) terbagi dalam lima kategori yaitu: 0-3 bulan; 4-6 bulan; 7-18 bulan; lebih dari 18 bulan; sebelum lulus. Berdasarkan hasil *tracer study* diketahui, waktu tunggu kerja alumni prodi Bahasa dan Sastra Arab (S1) sebanyak 10 orang atau sebesar 20% selama 0-3 bulan, sebanyak 6 orang atau sebesar 12% selama 4-6 bulan, sebanyak 8 orang atau sebesar 16% selama 7-18 bulan, dan sebanyak 20 orang atau sebesar 40% selama lebih dari 18bulan Selain itu, terdapat 6 orang atau sebesar 12% orang telah mendapatkan pekerjaan sebelum lulus kuliah. Berikut ini adalah diagram persentase waktu tunggu lulusan alumni lulusan tahun 2020/2021 prodi Bahasa dan Sastra Arab (S1);

**Tabel 6.5 Rekapitulasi Masa Tunggu Alumni Prodi BSA (S1)**

Prodi	Sebelum Lulus	0 - 3 bulan	4 - 6 bulan	7-18 bulan	> 18 bulan	Jumlah
Bahasa dan Sastra Arab (S1)	6	10	6	8	20	50

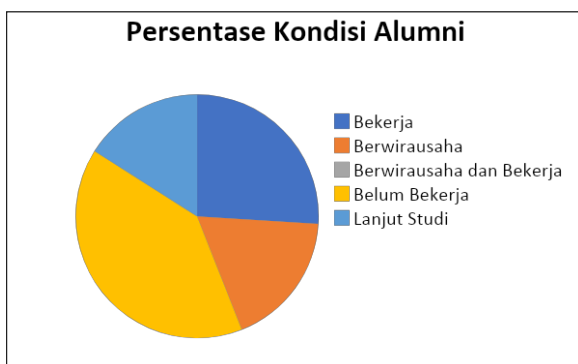
**Diagram 6.4 Persentase Masa Tunggu Alumni Prodi BSA (S1)**

### 3. Kondisi Alumni

Kondisi alumni secara umum menjadi bagian penting dari *tracer study* yang dilakukan UIN Sunan Kalijaga, khususnya adalah alumni prodi Bahasa dan Sastra Arab (S1) Kondisi Alumni ini berkaitan dengan apa yang dilakukan oleh alumni saat ini, dalam hal ini ada lima kategori yaitu: Bekerja; Berwirausaha; Berwirausaha dan Bekerja; Studi Lanjut dan Belum Bekerja. Ada 13 alumni atau sebesar 26% yang saat ini pada posisi Bekerja, sebanyak 9 orang atau sebesar 18% yang sedang Berwirausaha, sebanyak 20 orang atau sebesar 40% pada posisi belum bekerja, dan sebanyak 8 orang atau sebesar 16% sedang Melanjutkan Studi. Berikut ini adalah diagram persentase alumni lulusan tahun 2020/2021 prodi Bahasa dan Sastra Arab (S1);

**Tabel 6.6 Rekapitulasi Kondisi Alumni Prodi BSA (S1)**

Prodi	Bekerja	Berwirausaha	Berwirausaha dan Bekerja	Belum Bekerja	Lanjut Studi	Jumlah
Bahasa dan Sastra Arab (S1)	13	9	0	20	8	50



**Diagram 6.5 Persentase Kondisi Alumni Prodi BSA (S1)**

#### 4. Kesesuaian Bidang Kerja

Persentase tingkat kesesuaian bidang kerja alumni prodi Bahasa dan Sastra Arab (S1) terbagi dalam tiga kategori, yaitu: Tinggi; Sedang; Rendah. Sebanyak 4 orang atau sebesar 18,18% termasuk dalam kategori Tinggi, sebanyak 7 orang atau sebesar 31,82% termasuk dalam kategori sedang, dan sebanyak 11 orang atau sebesar 50% termasuk dalam kategori rendah. Berikut ini adalah diagram persentase kesesuaian bidang kerja alumni lulusan tahun 2020/2021 prodi Bahasa dan Sastra Arab (S1);

**Tabel 6.7 Kesesuaian Bidang Kerja Alumni Prodi BSA (S1)**

Prodi	Tinggi	Sedang	Rendah	Lain-lain	Jumlah
Bahasa dan Sastra Arab (S1)	4	7	11	0	22



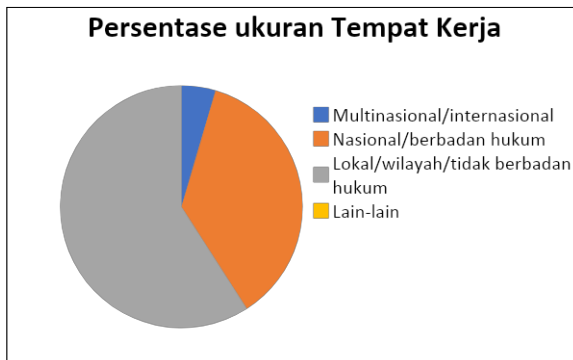
**Diagram 6.6 Persentase Kesesuaian Bidang Kerja Alumni Prodi BSA (S1)**

## 5. Tingkat dan ukuran tempat kerja lulusan

Tingkat dan ukuran tempat kerja lulusan diperuntukkan bagi alumni yang bekerja pada sebuah instansi yang terbagi dalam tiga kategori yaitu: Multinasional/Internasional; Nasional/Berbadan Hukum; dan Lokal/Wilayah/Tidak Berbadan Hukum. Berdasarkan hasil *tracer study*, diketahui tingkat tempat kerja alumni prodi Bahasa dan Sastra Arab (S1) sebanyak 1 orang atau sebesar 4,55% masuk dalam kategori Multinasional/Internasional. Sebanyak 8 orang atau sebesar 36,36% masuk dalam kategori Nasional/Berbadan Hukum dan sebanyak 13 orang atau sebesar 59,09% masuk dalam kategori Lokal/Wilayah/Tidak Berbadan Hukum. Berikut adalah rekapitulasi tingkat dan ukuran tempat kerja lulusan tahun 2020/2021 prodi Bahasa dan Sastra Arab (S1) dalam bentuk diagram;

**Tabel 6.8 Tingkat dan Ukuran Tempat Kerja Alumni Prodi BSA (S1)**

Prodi	Multinasional/ Internasional	Nasional/ Berbadan Hukum	Lokal/ Wilayah/ Tidak Berbadan Hukum	Lain-lain	Jumlah
Bahasa dan Sastra Arab (S1)	1	8	13	0	22

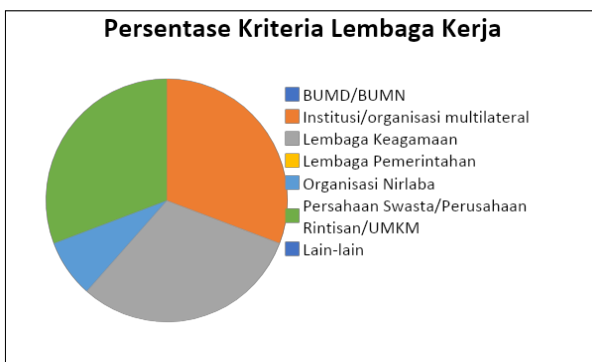


**Diagram 6.7 Persentase ukuran Tempat Kerja Alumni Prodi BSA (S1)**

Adapun jenis lembaga tempat bekerja saat ini untuk alumni prodi Bahasa dan Sastra Arab (S1) dikelompokkan dalam 6 (enam) kategori yaitu: BUMD/BUMN; Institusi/organisasi multilateral; lembaga keagamaan (Pesantren/Masjid/Majelis Taklim); Lembaga pemerintahan; Organisasi nirlaba; dan Perusahaan Swasta/perusahaan rintisan/UMKM. Saat ini, untuk alumni prodi Bahasa dan Sastra Arab (S1) sebanyak 4 orang atau sebesar 30,77% bekerja di institusi. Sebanyak 4 orang atau sebesar 30,77% bekerja di Lembaga keagamaan, sebanyak 1 orang atau sebesar 7,69% bekerja di Organisasi nirlaba. Sebanyak 4 orang atau sebesar 30,77% bekerja di Perusahaab swasta. Berikut ini adalah diagram rekapitulasi Lembaga tempat bekerja alumni BSA (S1) tahun 2023;

**Tabel 6.9 Rekapitulasi Kriteria Lembaga tempat bekerja Alumni Prodi BSA (S1)**

Prodi	BUMD/ BUMN	Institusi/ Organisasi Multilateral	Lembaga Keagamaan (Pesantren/ Masjid/ Majelis Taklim)	Lembaga Peme rintahan	Org. Nirlaba	Perusahaan Swasta/ Perusahaan RIntisan/ UMKM	Lain-lain	Jumlah
Bahasa & Sastra Arab (S1)	0	4	4	0	1	4	0	13



**Diagram 6.8 Persentase Kriteria Lembaga Tempat Kerja Alumni Prodi BSA (S1)**

## 6. Perolehan Gaji

Perolehan gaji alumni terbagi ke dalam 5 kategori yaitu; kurang dari 5 juta, 5-10 juta, 11-15 juta, 16-20 juta dan lebih dari 20 juta. Berdasarkan hasil *tracer study* dapat diketahui perolehan gaji alumni program studi Bahasa dan Sastra Arab (S1) yaitu sebanyak 19 orang atau sebesar 86,36% memperoleh kurang dari 5 juta dan sebanyak 1 orang atau sebesar 4,55% memperoleh gaji antara 5-10 juta. Selain itu, terdapat 2 orang atau sebesar 9,09% alumni tidak memberikan informasi (lain-lain). Berikut ini adalah rekapitulasi perolehan gaji alumni program studi Bahasa dan Sastra Arab (S1) lulusan tahun 2020/2021;

**Tabel 6.10 Rekapitulasi Perolehan Gaji Alumni Prodi BSA (S1)**

Prodi	< 5 juta	5 - 10 juta	11-15 jt	16-20 jt	> 20 jt	Lain-lain	Jumlah
Bahasa dan Sastra Arab (S1)	19	1	0	0	0	2	22



**Diagram 6.9 Persentase Perolehan Gaji Alumni Prodi BSA (S1)**

## 7. Kriteria Usaha Alumni

Kriteria Usaha Alumni diperuntukkan bagi alumni yang memiliki usaha yang terbagi ke dalam 4 kategori yaitu; Pendiri/Founder, Pekerja Lepas/Freelance, Pendamping Pendiri/ Co-Founder, dan Kemitraan/Franchise. Berdasarkan hasil *tracer study*, sebanyak 3 orang atau sebesar 33,33% sebagai Pendiri/Founder, sebanyak 5 orang atau sebesar 55,56% sebagai pekerja lepas/freelancer, dan sebanyak 1 orang atau sebesar 11,11% sebagai pendamping pendiri/CO-Founder. Kriteria usaha



alumni Bahasa dan Sastra Arab (S1) tahun 2020/2021 terangkum dalam tabel berikut;

**Tabel 6.11 Rekapitulasi kriteria Usaha Alumni Prodi BSA (S1)**

Prodi	Pendiri/ Foudler	Pekerja Lepas/ Freelancer	Pasangan Pendiri/ Co-Founder	Kemitraan/ Franchise	Lain-lain	Jumlah
Bahasa Dan Sastra Arab (S1)	3	5	1	0	0	9



**Diagram 6.10 Persentase Kriteria Usaha Alumni Prodi BSA (S1)**

## 8. Masukan Alumni Terhadap Prodi

Berdasarkan hasil *tracer study*, sebanyak 37 orang telah mengisi dan diketahui penilaian alumni terhadap aspek-aspek pembelajaran di bawah ini dilaksanakan di program studi. Berikut ini adalah rekapitulasi penilaian alumni;

**Tabel 6.12 Penilaian alumni Alumni Prodi BSA (S1)**

No	Aspek Penilaian	Total Skor	Rata-Rata	Persentase	Kategori
1	Penekanan pada aspek-aspek pembelajaran dilaksanakan di program studi	652	3	73.42%	Baik
2	Aspek belajar	529	3	71.49%	Baik
3	Kondisi fasilitas belajar	937	3	79.14%	Baik
4	Pengalaman belajar	784	3	75.68%	Baik

No	Aspek Penilaian	Total Skor	Rata-Rata	Persentase	Kategori
5	Kontribusi Prodi/Perguruan Tinggi dalam penguasaan bahasa asing	228	3	77.03%	Baik
6	Pengalaman belajar di Prodi	642	3	72.30%	Baik
7	Tingkat mana yang kompetensi	792	3	76.45%	Baik
8	Kompetensi yang diperlukan dalam pekerjaan atau melanjutkan studi	833	3	80.41%	Baik

Berdasarkan hasil kalijaga *tracer* studi tahun 2023 masukan alumni terhadap mata kuliah yang sangat bermanfaat dan perlu dikembangkan antara lain: Nahwu , sharaf, balaghah; Mata kuliah terjemah Arab-Indonesia dan terjemah Indonesia-Arab; Linguistik Arab; Fahm al masmu', Qiraah, Kitabah; Lughoh al 'amiyah; sastra arab dan integrasinya dengan Al-Qur'an; Logika; Lahjah arabiyah; Muhadatsah; Budaya Arab, Sejarah Sastra Arab Klasik; Jurnalistik Dan filsafat.

Sedangkan mata kuliah yang sebaiknya ditiadakan antara lain: Pengantar Ilmu Budaya; Pengantar Studi Islam; Dirasah taqabuliyah; Pancasila; Qira'ah; Kaligrafi; Jurnalistik; Filologi; Mata kuliah ppkn; Bahasa Inggris; SKI; Studi Tokoh; Lahjah Arabiyah.

Adapun masukan alumni terhadap penambahan mata kuliah diantaranya; Kewirausahaan dan komunikasi praktis untuk karir; Pragmatik; Tagmemik; Kajian interdisiplin linguistik; Stilistika Al-Qur'an; I'jaz Al-Qur'an; Bahasa dan Sastra Al-Qur'an; Kajian Timur Tengah; Psikolinguistik; Manajemen Organisasi; Komputasi bahasa; Linguistik Terapan; Magang; Debat; Terjemah Arab ke Indonesia; Muhadatsah; Creatical thinking; Psikologi sastra; Sastra; Audit terjemah; Nahwu; Bahasa Turki.

## C. BAHASA DAN SASTRA ARAB (S2)

### 1. Profil responden

#### a. Gambaran umum

Jumlah lulusan Program Studi Bahasa dan Sastra Arab (S2) tahun 2023 sebanyak 18 orang. Sedangkan yang memberikan respon (mengisi formulir) *tracer study* Program Studi Bahasa dan Sastra Arab (S2) tahun 2023 sebanyak 18 orang. Jika dibuat persentase, jumlah responden alumni prodi Bahasa dan Sastra Arab (S2) sebesar 100%.

#### b. Jenis Kelamin

Berdasarkan jenis kelaminnya, jumlah lulusan Program Studi Bahasa dan Sastra Arab (S2) selanjutnya disebut Prodi BSA (S2) tahun 2023 untuk laki-laki sebanyak 8 orang atau 44,44%, sedangkan perempuan sebanyak 10 orang atau sebesar 55,56%. Berikut ini adalah rekapitulasi alumni lulusan tahun 2020/2021 prodi Bahasa dan Sastra Arab (S2) berdasarkan jenis kelamin;

**Tabel 6.13 Rekapitulasi Alumni Prodi BSA (S2) berdasarkan Jenis Kelamin**

Prodi	Laki-laki	Perempuan	Jumlah
Bahasa dan Sastra Arab (S2)	8	10	18



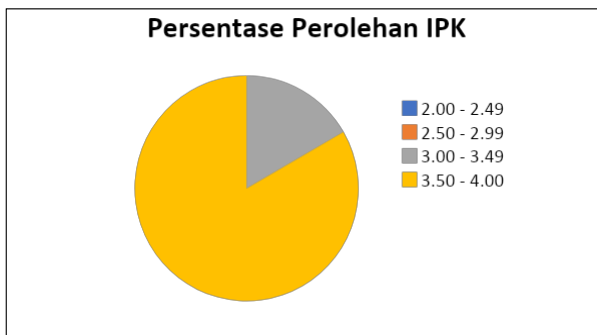
**Diagram 7.10 Persentase alumni berdasarkan jenis kelamin Prodi BSA (S2)**

### c. Perolehan IPK

Perolehan Indeks Prestasi Kumulatif (IPK) terbagi dalam 4 (empat) skala yaitu: 2.00 - 2.49; 2.50 - 2.99; 3.00 - 3.49; dan 3.50 - 4.00. Berdasarkan hasil *tracer study*, didapatkan sebanyak 3 orang atau sebesar 16,17% alumni memperoleh IPK pada rentang 3,00 sampai dengan 3,49 dan sebanyak 15 alumni atau sebesar 83,33% memperoleh IPK pada rentang 3,50 sampai dengan 4,00. Tidak ada alumni yang memperoleh IPK pada rentang 2.00 sampai dengan 2.49 maupun pada rentang 2.50 sampai dengan 2.99. Berikut ini adalah rekapitulasi diagram alumni lulusan tahun 2020/2021 prodi Bahasa dan Sastra Arab (S2) berdasarkan Perolehan IPK;

**Tabel 6.14 Rekapitulasi Perolehan IPK Alumni Prodi BSA (S2)**

Prodi	2.00-2.49	2.50-2.99	3.00-3.49	3.50-4.00	JUMLAH
Bahasa dan Sastra Arab (S2)	0	0	3	15	18



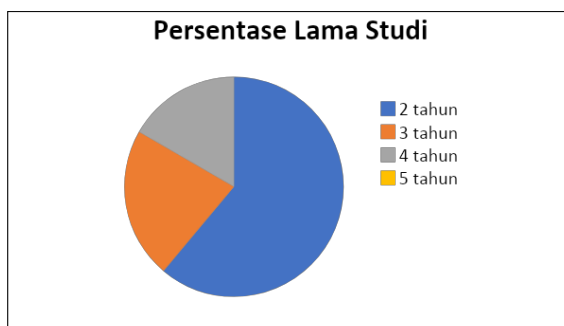
**Diagram 7.11 persentase Perolehan IPK Alumni Prodi BSA (S2)**

### d. Lama Studi

Lama studi terbagi dalam empat kelompok yaitu: dua tahun; tiga tahun; empat tahun; dan lima tahun. Berdasarkan hasil *Tracer Study*, lama studi alumni Bahasa dan Sastra Arab (S2) sebanyak 11 orang atau sebesar 61,11% lama studi 2 tahun, sebanyak 4 orang atau sebesar 22,22% lama studi 3 tahun, dan sebanyak 3 orang atau sebesar 16,67% lama studi 4 tahun. Berikut ini adalah diagram persentase alumni lulusan tahun 2020/2021 prodi Bahasa dan Sastra Arab (S2) berdasarkan lama studi;

**Tabel 6.15 Rekapitulasi Lama Studi Alumni Prodi BSA (S2)**

Prodi	2th	3th	4th	5th	Jumlah
Bahasa dan Sastra Arab (S2)	11	4	3	0	18

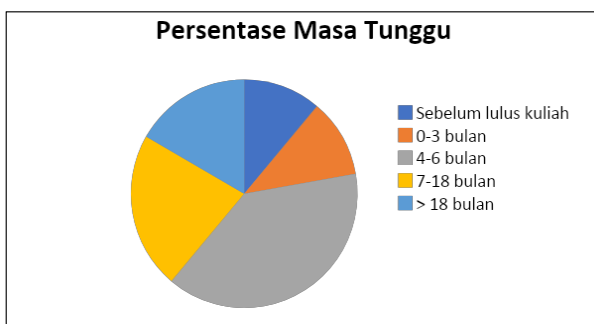
**Diagram 6.12 Persentase Lama Studi Alumni Prodi BSA (S2)**

## 2. Waktu Tunggu Lulusan

Waktu tunggu lulusan alumni lulusan tahun 2019 program studi Bahasa dan Sastra Arab (S2) terbagi dalam lima kategori yaitu: 0-3 bulan; 4-6 bulan; 7-18 bulan; lebih dari 18 bulan; dan sebelum lulus. Berdasarkan hasil *tracer study*, jangka waktu tunggu kerja alumni prodi Bahasa dan Sastra Arab (S2) sebanyak 2 orang atau sebesar 11,11% selama 0-3 bulan, sebanyak 7 orang atau sebesar 38,89% selama 4-6 bulan, dan sebanyak 4 orang atau sebesar 22,22% selama 7-18 bulan, dan sebanyak 3 orang atau sebesar 16,67% lebih dari 18 bulan. Selain itu, terdapat 2 orang atau sebesar 11,11% telah mendapatkan pekerjaan sebelum lulus kuliah. Berikut ini adalah diagram persentase waktu tunggu lulusan alumni lulusan tahun 2020/2021 prodi Bahasa dan Sastra Arab (S2);

**Tabel 6.16 Rekapitulasi Masa Tunggu Alumni Prodi BSA (S2)**

Prodi	Sebelum Lulus	0 - 3 bulan	4 - 6 bulan	7-18 bulan	>18 bulan	Jumlah
Bahasa dan Sastra Arab (S2)	2	2	7	4	3	18



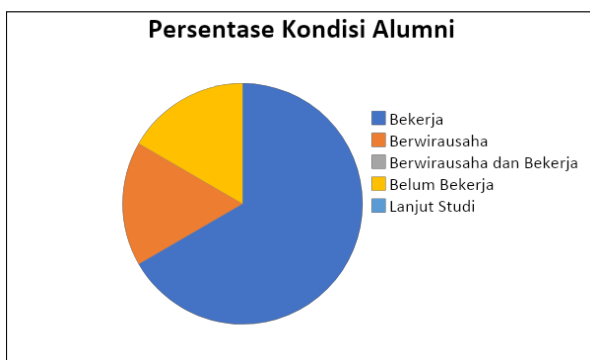
**Diagram 6.13 Persentase Masa Tunggu Alumni Prodi BSA (S2)**

### 3. Kondisi Alumni

Kondisi alumni secara umum menjadi bagian penting dari *tracer study* yang dilakukan UIN Sunan Kalijaga, khususnya adalah alumni prodi Bahasa dan Sastra Arab (S2) Kondisi Alumni ini berkaitan dengan apa yang dilakukan oleh alumni saat ini, dalam hal ini ada lima kategori yaitu: Bekerja; Berwirausaha; Berwirausaha dan Bekerja; Studi Lanjut, dan Belum Bekerja. Ada 12 orang atau sebesar 66,67% yang saat ini pada posisi Bekerja, sebanyak 3 orang atau sebesar 16,67% pada posisi berwirausaha, dan 3 orang atau sebesar 16,67% sedang Melanjutkan Studi. Tidak ada alumni yang saat ini pada posisi Berwirausaha. Berikut ini adalah diagram persentase kondisi alumni lulusan tahun 2020/2021 prodi Bahasa dan Sastra Arab (S2);

**Tabel 6.17 Rekapitulasi Kondisi Alumni Prodi BSA (S2)**

Prodi	Bekerja	Berwirausaha	Berwirausaha dan Bekerja	Belum Bekerja	Lanjut Studi	Jumlah
Bahasa dan Sastra Arab (S2)	12	3	0	3	0	18



**Diagram 6.14 Kondisi Alumni Alumni Prodi BSA (S2)**

#### 4. Kesesuaian Bidang Kerja

Persentase tingkat kesesuaian bidang kerja alumni prodi Bahasa dan Sastra Arab (S1) terbagi dalam tiga kategori, yaitu: Tinggi; Sedang; Rendah. Berdasarkan hasil *tracer study*, sebanyak 11 orang atau sebesar 73,33% termasuk dalam kategori tinggi, sebanyak 2 orang atau sebesar 13,33% termasuk dalam kategori sedang, dan sebanyak 2 orang atau sebesar 13,33% termasuk dalam kategori rendah. Berikut ini adalah rekapitulasi kesesuaian bidang kerja alumni lulusan tahun 2020/2021 prodi Bahasa dan Sastra Arab (S2);

**Tabel 6.18 Rekapitulasi Kesesuaian Bidang Kerja Alumni Prodi BSA (S2)**

Prodi	Tinggi	Sedang	Rendah	Lain-lain	Jumlah
Bahasa Dan Sastra Arab (S2)	11	2	2	0	15



**Diagram 6.15 Kesesuaian Bidang Kerja Alumni Prodi BSA (S2)**

## 5. Tingkat dan Ukuran Tempat Kerja Lulusan

Tingkat dan ukuran tempat kerja lulusan terbagi dalam tiga kategori yaitu: Multinasional/Internasional; Nasional/Berbadan Hukum; dan Lokal/Wilayah/Tidak Berbadan Hukum. Berdasarkan *tracer study*, persentase tingkat tempat kerja alumni prodi Bahasa dan Sastra Arab (S2) sebanyak 1 orang atau sebesar 6,67% masuk dalam kategori Multinasional/Internasional. Sebanyak 6 orang atau sebesar 40% masuk dalam kategori Nasional/Berbadan Hukum dan sebanyak 8 orang atau sebesar 53,33% masuk dalam kategori Lokal/Wilayah/Tidak Berbadan Hukum. Berikut adalah rekapitulasi tingkat dan ukuran tempat kerja lulusan tahun 2020/2021 prodi Bahasa dan Sastra Arab (S2);

**Tabel 6.19 Rekapitulasi tingkat dan ukuran tempat kerja Alumni**

### Prodi BSA (S2)

Prodi	Multinasional/ Internasional	Nasional/ Berbadan Hukum	Lokal/ Wilayah/ Tidak Berbadan Hukum	Lain-lain	Jumlah
Bahasa Dan Sastra Arab (S2)	1	6	8	0	15



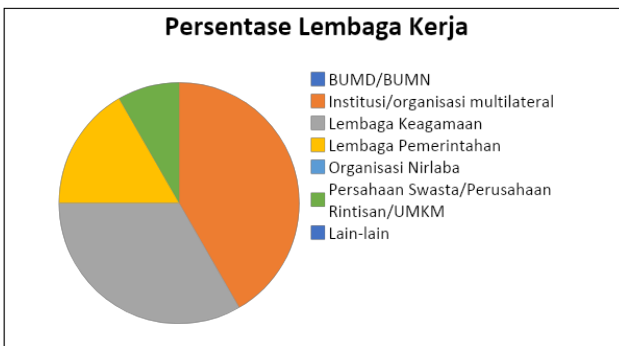
**Diagram 6.16 Persentase Ukuran Tempat Kerja Alumni Prodi BSA (S2)**



Adapun jenis lembaga tempat bekerja saat ini untuk alumni prodi Bahasa dan Sastra Arab (S1) dikelompokkan dalam 6 (enam) kategori yaitu: BUMD/BUMN; Institusi/organisasi multilateral; lembaga keagamaan (Pesantren/Masjid/Majelis Taklim); Lembaga pemerintahan; Organisasi nirlaba; dan Perusahaan Swasta/perusahaan rintisan/UMKM. Saat ini, untuk alumni prodi Bahasa dan Sastra Arab (S2) sebanyak 5 orang atau sebesar 41,67% bekerja di institusi. Sebanyak 4 orang atau sebesar 33,33% bekerja di Lembaga keagamaan. Sebanyak 2 orang atau sebesar 16,67% bekerja di Lembaga pemerintahan dan sebanyak 1 orang atau sebesar 8,33% bekerja di Perusahaan Swasta.. Tidak ada alumni yang bekerja di BUMD/BUMN maupun bekerja di organisasi Nirlaba. Berikut ini adalah rekapitulasi Lembaga tempat bekerja alumni BSA (S2) tahun 2020/2021;

**Tabel 6.20 Rekapitulasi Lembaga Kerja Alumni Prodi BSA (S2)**

Prodi	BUMD/ BUMN	Institusi/ Organisasi Multilateral	Lembaga Keagamaan (Pesantren/ Masjid/ Majelis Taklim)	Lembaga Peme- rintahan	Org. Nirlaba	Perusahaan Swasta/ Perusahaan RIntisan/ UMKM	Lain-lain	Jumlah
Bahasa & Sastra Arab (S2)	0	5	4	2	0	1	0	12



**Diagram 6.17 Persentase Lembaga Kerja Alumni Prodi BSA (S2)**

## 6. Perolehan Gaji

Perolehan gaji terbagi dalam lima kategori yaitu; kurang dari 5 juta, 5-10 juta, 10-15 juta, 15-20 juta, dan lebih dari 20 juta. Berdasarkan hasil *tracer study*, perolehan gaji alumni program studi Bahasa dan Sastra Arab (S2) lulusan tahun 2020/2021 yaitu sebanyak 11 orang atau sebesar 73,33% mendapatkan kurang dari 5 juta dan sebanyak 2 orang atau sebesar 13,33% mendapatkan gaji antara 5-10 juta. terdapat 2 orang atau sebesar 13,33% tidak memberikan keterangan mengenai perolehan gaji (lain-lain). Berikut ini adalah rekapitulasi perolehan gaji alumni program studi Bahasa dan Sastra Arab (S2) lulusan tahun 2020/2021;

Tabel 6.21 Rekapitulasi Perolehan Gaji

Prodi	< 5 jt	5 - 10 jt	11-15 jt	15-20 jt	>20jt	Lain-lain	Jumlah
Bahasa dan Sastra Arab (S2)	11	2	0	0	0	2	15

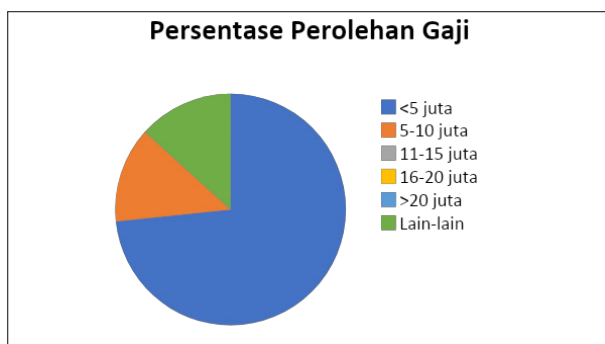


Diagram 6.18 Persentase Perolehan Gaji Alumni Prodi BSA (S2)

## 7. Kriteria Usaha Alumni

Kriteria Usaha Alumni terbagi ke dalam 4 kategori yaitu; Pendiri/ Founder, Pekerja Lepas/Freelance, Pendamping Pendiri/ Co-Founder, dan Kemitraan/Franchise. Berdasarkan hasil *tracer study*, sebanyak 2 orang atau sebesar 66,67% sebagai Pendiri/Founder dan sebanyak 1 orang atau sebesar 33,33% sebagai Kemitraan/Franchise. Kriteria usaha alumni Bahasa dan Sastra Arab (S2) tahun 2020/2021 terangkum dalam tabel berikut;

**Tabel 6.22 Rekapitulasi kriteria Usaha Alumni Prodi BSA (S2)**

Prodi	Pendiri/ Fouder	Pekerja Lepas/ Freelancer	Pasangan Pendiri/ Co-Founder	Kemitraan/ Franchise	Lain-lain	Jumlah
Bahasa Dan Sastra Arab (S2)	2	0	0	1	0	3



**Diagram 6.19 Persentase Kriteria Usaha Alumni Prodi BSA (S2)**

## 8. Masukan Alumni Terhadap Prodi

Berdasarkan hasil *tracer study*, sebanyak 18 orang telah mengisi dan diketahui penilaian alumni terhadap aspek-aspek pembelajaran di bawah ini dilaksanakan di program studi. Berikut ini adalah rekapitulasi penilaian alumni;

**Tabel 6.24 Penilaian alumni BSA (S2)**

No	Aspek Penilaian	Total Skor	Rata-Rata	Persentase	Kriteria
1	Penekanan pada aspek-aspek pembelajaran dilaksanakan di program studi	432	3	84.72%	Baik
2	Aspek belajar	360	4	87.78%	Sangat Baik
3	Kondisi fasilitas belajar	576	4	88.54%	Sangat Baik
4	Pengalaman belajar	504	3	85.71%	Baik
5	Kontribusi Prodi/Perguruan Tinggi dalam penguasaan bahasa asing	144	4	88.19%	Sangat Baik
6	Pengalaman belajar di Prodi	432	3	85.42%	Baik

No	Aspek Penilaian	Total Skor	Rata-Rata	Persentase	Kriteria
7	Tingkat mana yang kompetensi	504	4	88.10%	Sangat Baik
8	Kompetensi yang diperlukan dalam pekerjaan atau melanjutkan studi	504	4	92.26%	Sangat Baik

Berdasarkan hasil kalijaga *tracer* studi tahun 2023, masukan alumni terhadap mata kuliah yang sangat bermanfaat dan perlu dikembangkan antara lain: Sistem Informasi Alumni; Terjemah; Metode Penelitian Bahasa dan Sastra; Active Arabic; Linguistik dan Sociolinguistik; Semiotik; linguistik terapan; Kajian Budaya Arab; mata kuliah filsafat bahasa, sastra digital, jurnalistik bahasa arab dan linguistik terapan dengan beberapa pilihan fokus (penerjemahan/ linguistik forensik/ pengajaran bahasa/ perkamusian/ dlb); Stilistika; bahasa dan sastra Arab; Kewirausahaan.

Sedangkan mata kuliah yang sebaiknya ditiadakan antara lain Filsafat ilmu.

Adapun masukan alumni terhadap penambahan mata kuliah diantaranya; Seminar proposal penelitian; Muqoron bahasa- bahasa Timur Tengah; Perkembangan Linguistik Bahasa Arab Modern; Terjemah; Hermeneutika; Filsafat bahasa, jurnalistik bahasa Arab; maharotul kalam; Penulisan Jurnal Ilmiah; Magang; Terjemah lisan dan tulis; Interdisipliner.

## **D. SASTRA INGGRIS**

### **1. Profil responden**

#### **a. Gambaran umum**

Jumlah lulusan Program Studi Sastra Inggris tahun 2023 sebanyak 57 orang. Sedangkan yang memberikan respon (mengisi formulir) *tracer study* Program Studi Sastra Inggris tahun 2023 sebanyak 42 orang. Jika dibuat persentase, jumlah responden alumni Program Studi Sastra Inggris sebesar 73,68%.

## b. Jenis Kelamin

Berdasarkan jenis kelaminnya, jumlah lulusan Program Studi Sastra Inggris tahun 2023 untuk laki-laki sebanyak 13 orang atau 30,95%, sedangkan perempuan sebanyak 29 orang atau sebesar 69,05%. Berikut ini adalah rekapitulasi alumni lulusan tahun 2020/2021 Program Studi Sastra Inggris berdasarkan jenis kelamin;

**Tabel 6.25 Rekapitulasi Alumni Prodi Sastra Inggris Berdasarkan Jenis Kelamin**

Prodi	Laki-laki	Perempuan	Jumlah
Sastra Inggris	13	29	42



**Diagram 6.20 Persentase Jenis Kelamin Alumni Prodi Sastra Inggris**

## c. Perolehan IPK

Perolehan Indeks Prestasi Kumulatif (IPK) terbagi dalam 4 (empat) skala yaitu: 2.00 - 2.49; 2.50 - 2.99; 3.00 - 3.49; dan 3.50 - 4.00. Berdasarkan hasil *tracer study*, didapatkan sebanyak 1 orang atau sebesar 2,38% alumni memperoleh IPK pada rentang 2.50 sampai dengan 2.99. Sebanyak 12 orang atau sebesar 28,57% memperoleh IPK pada rentang 3,00 sampai dengan 3,49. Sebanyak 29 orang atau sebesar 69,05% alumni memperoleh IPK pada rentang 3,50 sampai dengan 4,00. Tidak ada alumni yang memperoleh IPK pada rentang 2.00 sampai dengan 2.49. Berikut ini rekapitulasi alumni lulusan tahun 2020/2021 program studi Sastra Inggris berdasarkan Perolehan IPK;

**Tabel 6.26 Rekapitulasi Perolehan IPK Alumni Prodi Sastra Inggris**

Prodi	2.00-2.49	2.50-2.99	3.00-3.49	3.50-4.00	Jumlah
Sastra Inggris	0	1	12	29	42

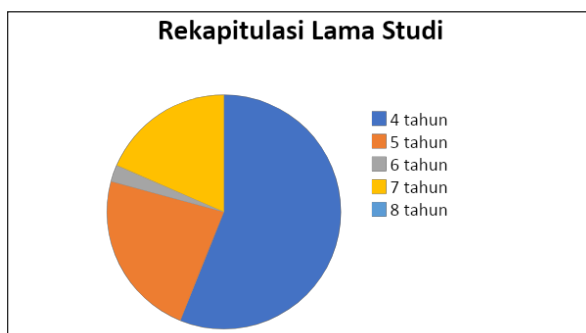
**Diagram 6.21 Persentase Perolehan IPK Prodi Sastra Inggris**

#### d. Lama Studi

Lama studi terbagi dalam 5 (lima) kelompok yaitu: empat tahun; lima tahun; enam tahun; tujuh tahun; dan delapan tahun. Berdasarkan hasil *tracer study*, lama studi alumni program studi Sastra Inggris, diketahui sebanyak 23 orang atau sebesar 54,76% lama studi 4 tahun. Sebanyak 10 orang atau sebesar 23,81% lama studi 5 tahun, sebanyak 1 orang atau sebesar 2,38% lama studi 6 tahun, dan sebanyak 8 orang atau sebesar 19,05% lama studi 7 tahun. Berikut ini adalah rekapitulasi alumni lulusan tahun 2020/2021 program studi Sastra Inggris berdasarkan lama studi;

**Tabel 6.27 Rekapitulasi Lama Studi Alumni Prodi Sastra Inggris**

Prodi	4 th	5th	6th	7th	8th	Jumlah
Sastra Inggris	23	10	1	8	0	42



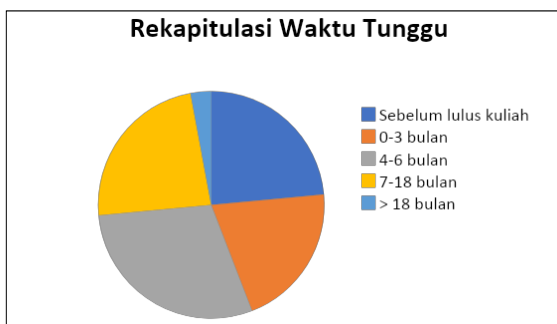
**Diagram 6.22 Persentase Lama Studi Alumni Prodi Sastra Inggris**

## 2. Waktu Tunggu Lulusan

Waktu tunggu lulusan alumni lulusan tahun 2019 program studi Sastra Inggris terbagi dalam lima kategori yaitu: 0-3 bulan; 4-6 bulan; 7-18 bulan; lebih dari 18 bulan; sebelum lulus. Berdasarkan hasil *tracer study*, waktu tunggu kerja alumni program studi Sastra Inggris diketahui sebanyak 7 orang atau sebesar 20,59% selama 0-3 bulan, sebanyak 10 orang atau sebesar 29,41% selama 4-6 bulan, sebanyak 8 orang atau sebesar 23,53% masa tunggu 7-18 bulan, dan 1 orang atau sebesar 2,94% masa tunggu lebih dari 18 bulan. Selain itu, terdapat 8 orang atau sebesar 23,53% telah mendapatkan pekerjaan sebelum lulus kuliah. Berikut ini adalah rekapitulasi waktu tunggu lulusan alumni lulusan tahun 2020/2021 program studi Sastra Inggris;

**Tabel 6.28 Rekapitulasi Waktu Tunggu Alumni Prodi Sastra Inggris**

Prodi	Sebelum Lulus	0 - 3 bulan	4 - 6 bulan	7-18 bulan	>18 bulan	Jumlah
Sastra Inggris	8	7	10	8	1	34



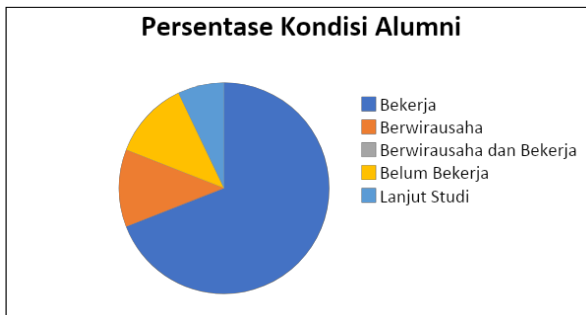
**Diagram 6.23 Persentase Waktu Tunggu Alumni Program Studi Sastra Inggris**

### 3. Kondisi Alumni

Kondisi alumni secara umum menjadi bagian penting dari *tracer study* yang dilakukan UIN Sunan Kalijaga, khususnya adalah alumni program studi Sastra Inggris. Kondisi Alumni ini berkaitan dengan apa yang dilakukan oleh alumni saat ini, dalam hal ini terbagi dalam empat kategori yaitu: Bekerja; Berwirausaha; Berwirausaha dan Bekerja; Studi Lanjut, dan Belum Bekerja. Berdasarkan hasil *tracer study* diketahui bahwa terdapat 29 orang atau sebesar 69,05% yang saat ini pada posisi Bekerja, sebanyak 5 orang atau sebesar 11,90% saat ini pada posisi berwirausaha, sebanyak 5 orang atau sebesar 11,90% pada posisi belum bekerja, dan sebanyak 3 orang atau sebesar 7,14% sedang Melanjutkan Studi. Berikut ini adalah rekapitulasi kondisi alumni lulusan tahun 2020/2021 program studi Sastra Inggris;

**Tabel 6.29 Rekapitulasi Kondisi Alumni Alumni Prodi Sastra Inggris**

Prodi	Bekerja	Berwirausaha	Berwirausaha dan Bekerja	Belum Bekerja	Lanjut Studi	Jumlah
Sastra Inggris	29	5	0	5	3	42



**Diagram 6.24 Persentase Kondisi Alumni Prodi Sastra Inggris**

### 4. Kesesuaian Bidang Kerja

Persentase kesesuaian bidang kerja alumni program studi Sastra Inggris terbagi dalam tiga kategori, yaitu: Tinggi; Sedang; Rendah. Berdasarkan hasil *tracer study*, diketahui sebanyak 7 orang atau sebesar 20,59% termasuk dalam kategori tinggi, sebanyak 22 orang atau sebesar 64,71% termasuk dalam kategori sedang, dan sebanyak 5 orang atau



sebesar 14,71% termasuk dalam kategori rendah. Berikut ini adalah rekapitulasi kesesuaian bidang kerja alumni lulusan tahun 2020/2021 program studi Sastra Inggris;

**Tabel 6.30 Rekapitulasi Kesesuaian Bidang Kerja Alumni Prodi Sastra Inggris**

Prodi	Tinggi	Sedang	Rendah	Lain-lain	Jumlah
Sastra Inggris	7	22	5	0	34



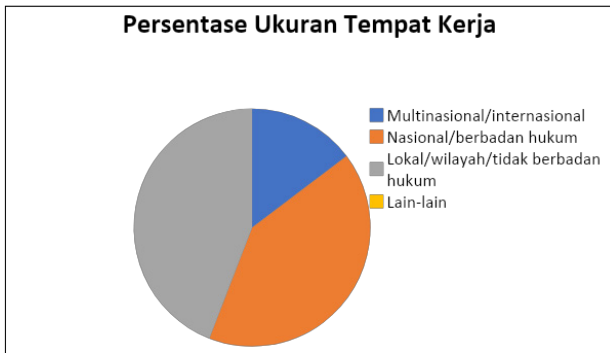
**Diagram 6.25 Persentase Kesesuaian Bidang Kerja Alumni Prodi Sastra Inggris**

## 5. Tingkat dan ukuran tempat kerja lulusan

Tingkat dan ukuran tempat kerja lulusan terbagi dalam tiga kategori yaitu: Multinasional/Internasional; Nasional/Berbadan Hukum; dan Lokal/Wilayah/Tidak Berbadan Hukum. Berdasarkan *tracer study*, diketahui tingkat dan ukuran tempat kerja alumni program studi Sastra Inggris sebanyak 5 orang atau sebesar 14,71% masuk dalam kategori Multinasional/Internasional. Sebanyak 14 orang atau sebesar 41,18% masuk dalam kategori Nasional/Berbadan Hukum dan sebanyak 15 orang atau sebesar 44,12% masuk dalam kategori Lokal/Wilayah/Tidak Berbadan Hukum. Berikut adalah rekapitulasi tingkat dan ukuran tempat kerja lulusan tahun 2020/2021 program studi Sastra Inggris;

**Tabel 6.31 Rekapitulasi tingkat dan ukuran tempat kerja Alumni Prodi Sastra Inggris**

Prodi	Multinasional/ Internasional	Nasional/ Berbadan Hukum	Lokal/ Wilayah/ Tidak Berbadan Hukum	Lain-lain	Jumlah
Sastra Inggris	5	14	15	0	34



**Diagram 6.26 Persentase Ukuran Tempat Kerja Alumni Prodi Sastra Inggris**

Adapun jenis lembaga tempat bekerja saat ini untuk alumni program studi Sastra Inggris dikelompokkan dalam 6 (enam) kategori yaitu: BUMD/BUMN; Institusi/organisasi multilateral; lembaga keagamaan (Pesantren/Masjid/Majelis Taklim); Lembaga pemerintahan; Organisasi nirlaba; dan Perusahaan Swasta/perusahaan rintisan/UMKM. Saat ini, untuk alumni program studi Sastra Inggris sebanyak 2 orang atau sebesar 5,88% bekerja di Institusi. Sebanyak 1 orang atau sebesar 2,94% bekerja di Lembaga Keagamaan. Sebanyak 2 orang atau sebesar 5,88% bekerja di Lembaga Pemerintahan, sebanyak sebanyak 24 orang atau sebesar 70,59% bekerja di Perusahaan Swasta. Selain itu, terdapat 5 orang atau sebesar 14,71% tidak memberikan keterangan (lain-lain). Berikut ini adalah rekapitulasi Lembaga tempat bekerja alumni program studi Sastra Inggris tahun 2020/2021;

**Tabel 6.32 Rekapitulasi Lembaga Tempat Kerja Alumni Prodi Sastra Inggris**

Prodi	BUMD/ BUMN	Institusi/ Organisasi Multilateral	Lembaga Keagamaan (Pesantren/ Masjid/ Majelis Taklim)	Lembaga Pemerintahan	Org. Nirlaba	Perusahaan Swasta/ Perusahaan Rintisan/ UMKM	Lain-lain	Jumlah
Sastra Inggris	0	2	1	2	0	24	5	34



**Diagram 6.27 Persentase Lembaga Tempat Kerja Alumni Prodi Sastra Inggris**

## 6. Perolehan Gaji

Perolehan gaji alumni terbagi ke dalam 4 kategori yaitu; kurang dari 5 juta, 5-10 juta, 11-15 juta, 16-20 juta dan lebih dari 20 juta. Berdasarkan *tracer study* dapat diketahui perolehan gaji alumni program studi Sastra Inggris yaitu sebanyak 29 orang atau sebesar 85,29% memperoleh gaji kurang dari 5 juta, sebanyak 3 orang atau sebesar 8,82% memperoleh gaji antara 5-10 juta, dan sebanyak 1 orang atau sebesar 2,94% memperoleh gaji lebih dari 20 juta. terdapat 1 orang atau sebesar 2,94% tidak memberikan keterangan (lain-lain). Berikut ini adalah rekapitulasi perolehan gaji alumni program studi Sastra Inggris (S1) lulusan tahun 2020/2021;

**Tabel 6.33 Rekapitulasi Perolehan Gaji Alumni Prodi Sastra Inggris**

Prodi	< 5 juta	5 - 10 juta	11-15 juta	16-20 juta	> 20 Juta	Lain-lain	Jumlah
Sastra Inggris	29	3	0	0	1	1	34



**Diagram 6.28 Persentase Perolehan Gaji Alumni Prodi Sstra Inggris**

## 7. Kriteria Usaha Alumni

Kriteria Usaha Alumni diperuntukkan bagi alumni yang memiliki usaha yang terbagi ke dalam 4 kategori yaitu; Pendiri/Founder, Pekerja Lepas/Freelance, Pendamping Pendiri/ Co-Founder, dan Kemitraan/ Franchise. Berdasarkan hasil *tracer study*, sebanyak 1 orang atau sebesar 2,94% sebagai Pendiri/Founder, sebanyak 2 orang atau sebesar 5,88% sebagai Pekerja Lepas/Freelance, sebanyak 2 orang atau sebesar 5,88% sebagai pendamping pendiri/CO-Founder. Selain itu, sebanyak 29 orang atau sebanyak 85,29% alumni tidak memberikan keterangan (lain-lain). Hal ini sesuai dengan alumni yang mengisi kuesioner dalam kondisi selain bekerja juga berwirausaha dan sedang studi lanjut atau belum bekerja. Kriteria usaha alumni program studi Sastra Inggris tahun 2020/2021 terangkum dalam tabel berikut;

**Tabel 6.34 Rekapitulasi Kriteria Usaha Alumni Prodi Sastra Inggris**

Prodi	Pendiri/ Foudrer	Pekerja Lepas/ Freelancer	Pasangan Pendiri/ Cofounder	Kemitraan/ Franchise	Lain-lain	Jumlah
Sastra Inggris	1	2	2	0	29	34



**Diagram 6.29 Persentase Kriteria Usaha Alumni Sastra Inggris**

## 8. Masukan Alumni Terhadap Prodi

Berdasarkan hasil *tracer study*, sebanyak 32 orang telah mengisi dan diketahui penilaian alumni terhadap aspek-aspek pembelajaran di bawah ini dilaksanakan di program studi. Berikut ini adalah rekapitulasi penilaian alumni;

**Tabel 6.36 Penilaian alumni Prodi Sastra Inggris**

No	Aspek Penilaian	Total Skor	Rata-Rata	Persentase	Kriteria
1	Penekanan pada aspek-aspek pembelajaran dilaksanakan di program studi	577	3	75.13%	Baik
2	Aspek belajar	519	3	81.09%	Baik
3	Kondisi fasilitas belajar	820	3	80.08%	Baik
4	Pengalaman belajar	700	3	78.13%	Baik
5	Kontribusi Prodi/Perguruan Tinggi dalam penguasaan bahasa asing	208	3	81.25%	Baik
6	Pengalaman belajar di Prodi	595	3	77.47%	Baik
7	Tingkat mana yang kompetensi	742	3	82.81%	Baik
8	Kompetensi yang diperlukan dalam pekerjaan atau melanjutkan studi	763	4	85.16%	Sangat Baik

Berdasarkan hasil kalijaga *tracer study* tahun 2023, masukan alumni terhadap mata kuliah yang sangat bermanfaat dan perlu dikembangkan antara lain: Dramatic performance; Critical writing, factual speaking;

literature; Morfologi; Internship Program; Kewirausahaan dan Teknologi Komunikasi berbasis jurusan; History of english literature.

Sedangkan mata kuliah yang sebaiknya ditiadakan antara lain: Filologi; Bahasa Arab; Logika.

Adapun masukan alumni terhadap penambahan mata kuliah diantaranya; children's literature; English for All Purposes; Australian Studies; Pertukaran studi; Teknologi Informasi Dasar Berkarir Di Dalam/ Luar Negeri; Shakespearean study.

## E. SEJARAH DAN KEBUDAYAAN ISLAM

### 1. Profil responden

#### a. Gambaran umum

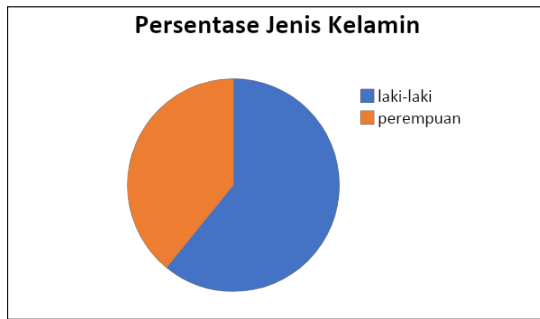
Jumlah lulusan program studi Sejarah dan Kebudayaan Islam (SKI) tahun 2023 sebanyak 67 orang. Sedangkan yang memberikan respon (mengisi formulir) *tracer study* program studi Sejarah dan Kebudayaan Islam tahun 2023 sebanyak 46 orang. Jika dibuat persentase, jumlah responden alumni program studi Sejarah dan Kebudayaan Islam sebesar 68,66%.

#### b. Jenis Kelamin

Berdasarkan jenis kelamin, jumlah lulusan program studi Sejarah dan Kebudayaan Islam tahun 2023 untuk laki-laki sebanyak 28 orang atau sebesar 60,87%, sedangkan perempuan sebanyak 18 orang atau sebesar 39,13%. Berikut ini adalah rekapitulasi lulusan tahun 2020/2021 program studi Sejarah dan Kebudayaan Islam berdasarkan jenis kelamin;

**Tabel 6.37 Rekapitulasi Alumni Prodi SKI berdasarkan Jenis Kelamin**

Prodi	Laki-laki	Perempuan	Jumlah
Sejarah dan Kebudayaan Islam	28	18	46



**Diagram 6.30 Persentase Alumni SKI Berdasarkan Jenis Kelamin**

**c. Perolehan IPK**

Perolehan Indeks Prestasi Kumulatif (IPK) terbagi dalam 4 (empat) skala yaitu: 2.00 - 2.49; 2.50 - 2.99; 3.00 - 3.49; dan 3.50 - 4.00. Berdasarkan hasil *tracer study*, didapatkan sebanyak 3 orang atau sebesar 6,52% alumni memperoleh IPK pada rentang 2.50 sampai dengan 2.99. Sebanyak 35 orang atau sebesar 76,09% memperoleh IPK pada rentang 3,00 sampai dengan 3,49. Sebanyak 8 orang atau sebesar 17,39% alumni memperoleh IPK pada rentang 3,50 sampai dengan 4,00. Tidak ada alumni yang memperoleh IPK pada rentang 2.00 sampai dengan 2.49. Berikut ini adalah rekapitulasi alumni lulusan tahun 2020/2021 program studi Sejarah dan Kebudayaan Islam berdasarkan Perolehan IPK;

**Tabel 6.38 Rekapitulasi Perolehan IPK Alumni Prodi SKI**

Prodi	2.00-2.49	2.50-2.99	3.00-3.49	3.50-4.00	Jumlah
Sejarah dan Kebudayaan Islam	0	3	35	8	46



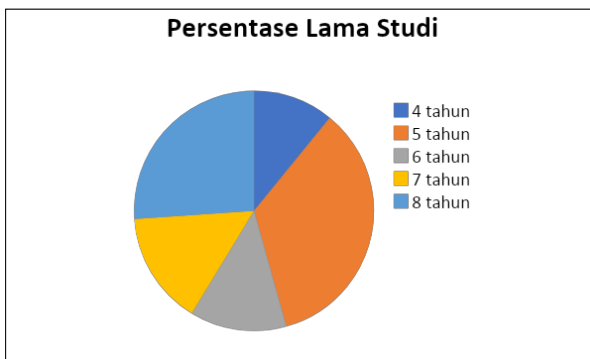
**Diagram 6.31 Persentase Perolehan IPK Alumni Prodi SKI**

#### d. Lama Studi

Lama studi terbagi dalam 5 (lima) kelompok yaitu: empat tahun; lima tahun; enam tahun; tujuh tahun; dan delapan tahun. Berdasarkan hasil *Tracer Study*, lama studi alumni program studi Sejarah dan Kebudayaan Islam, diketahui sebanyak 5 orang atau sebesar 10,87% lama studi 4 tahun. Sebanyak 16 orang atau sebesar 34,78% lama studi 5 tahun. Sebanyak 6 orang atau sebesar 13,04% lama studi 6 tahun. Sebanyak 7 orang atau sebesar 15,22% lama studi 7 tahun dan sebanyak 12 orang atau sebesar 26,09% lama studi 8 tahun. Berikut ini adalah rekapitulasi dan diagram persentase alumni program studi Sejarah dan Kebudayaan Islam tahun 2020/2021 berdasarkan lama studi;

**Tabel 6.39 Rekapitulasi Lama Studi Alumni Prodi SKI**

Prodi	4th	5th	6th	7th	8th	Jumlah
Sejarah dan Kebudayaan Islam	5	16	6	7	12	46



**Diagram 6.32 Persentase Lama Studi Alumni SKI**

#### 2. Waktu Tunggu Lulusan

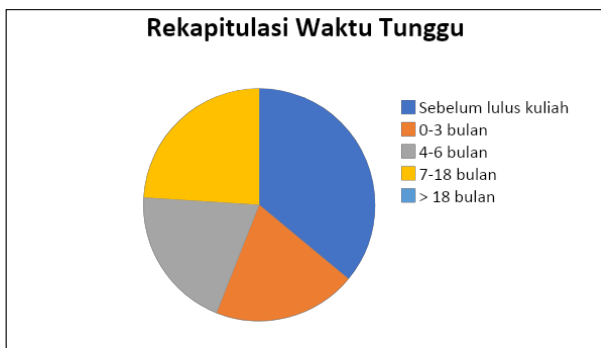
Waktu tunggu lulusan alumni lulusan tahun program studi Sejarah dan Kebudayaan Islam terbagi dalam lima kategori yaitu: 0-3 bulan; 4-6 bulan; 7-18 bulan; lebih dari 18 bulan; sebelum lulus. Berdasarkan hasil *tracer study*, diketahui jangka waktu tunggu kerja alumni program studi Sejarah dan Kebudayaan Islam diketahui sebanyak 5 orang atau sebesar 20% selama 0-3 bulan, sebanyak 5 orang atau sebesar 20%



selama 4-6 bulan, dan sebanyak 6 orang atau sebesar 24% selama 7-18 bulan. Selain itu, terdapat 9 orang atau sebesar 36% telah mendapatkan pekerjaan sebelum lulus kuliah. Berikut ini adalah rekapitulasi waktu tunggu lulusan alumni lulusan tahun 2020/2021 program studi Sejarah dan Kebudayaan Islam;

**Tabel 6.40 Rekapitulasi Waktu Tunggu Alumni Prodi SKI**

Prodi	Sebelum Lulus	0 - 3 bulan	4 - 6 bulan	7-18 bulan	>18 bulan	Jumlah
Sejarah dan Kebudayaan Islam	9	5	5	6	0	25



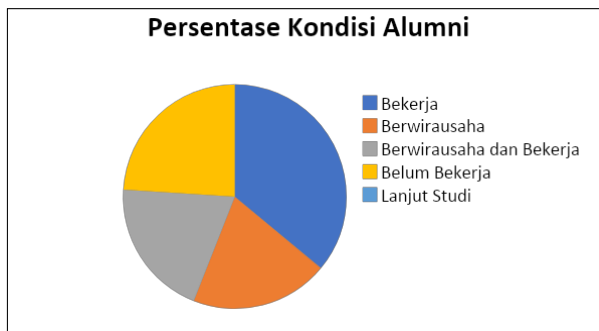
**Diagram 6.33 Persentase Waktu Tunggu Alumni Prodi SKI**

### 3. Kondisi Alumni

Kondisi alumni secara umum menjadi bagian penting dari *tracer study* yang dilakukan UIN Sunan Kalijaga, khususnya adalah alumni . Kondisi Alumni program studi Sejarah dan Kebudayaan Islam ini berkaitan dengan apa yang dilakukan oleh alumni saat ini, dalam hal ini terbagi dalam lima kategori yaitu: Bekerja; Berwirausaha; Berwirausaha dan Bekerja; Studi Lanjut / Belum Bekerja. Berdasarkan hasil *tracer study* diketahui bahwa terdapat 17 orang atau sebesar 36,96% yang saat ini pada posisi Bekerja, sebanyak 8 orang atau sebesar 17,39% saat ini pada posisi berwirausaha, sebanyak 19 orang atau sebesar 41,30% pada posisi belum bekerja, dan sebanyak 2 orang atau sebesar 4,35% sedang Melanjutkan Studi. Berikut ini adalah rekapitulasi dan persentase kondisi alumni lulusan tahun 2020/2021 program studi Sejarah dan Kebudayaan Islam;

**Tabel 6.41 Rekapitulasi Kondisi Alumni Prodi SKI**

Prodi	Bekerja	Berwirausaha	Berwirausaha dan Bekerja	Belum bekerja	Lanjut Studi	Jumlah
Sejarah dan Kebudayaan Islam	17	8	0	19	2	46

**Diagram 6.34 Persentase Kondisi Alumni Prodi SKI**

#### 4. Kesesuaian Bidang Kerja

Kesesuaian bidang kerja program studi Sejarah dan Kebudayaan Islam terbagi dalam tiga kategori, yaitu: Tinggi; Sedang; Rendah. Berdasarkan hasil *tracer study*, diketahui sebanyak 6 orang atau sebesar 24% termasuk dalam kategori tinggi, sebanyak 12 orang atau sebesar 48% termasuk dalam kategori sedang, dan sebanyak 7 orang atau sebesar 28% termasuk dalam kategori rendah. Berikut ini adalah diagram kesesuaian bidang kerja alumni lulusan tahun 2020/2021 program studi Sejarah dan Kebudayaan Islam;

**Tabel 6.42 Rekapitulasi Kesesuaian Bidang Kerja Alumni Prodi SKI**

Prodi	Tinggi	Sedang	Rendah	Lain-lain	Jumlah
Sejarah dan Kebudayaan Islam	6	12	7	0	25



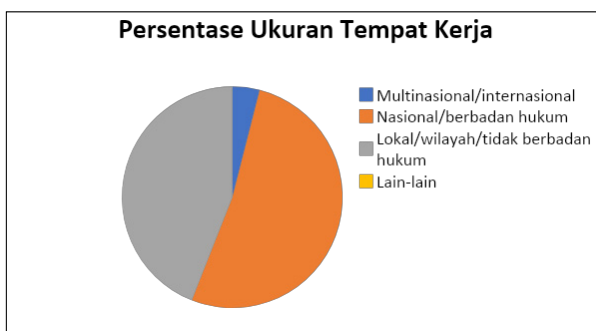
**Diagram 6.35 Persentase Kesesuaian Bidang Kerja Alumni SKI**

## 5. Tingkat dan ukuran tempat kerja lulusan

Tingkat dan ukuran tempat kerja lulusan terbagi dalam tiga kategori yaitu: Multinasional/Internasional; Nasional/Berbadan Hukum; dan Lokal/Wilayah/Tidak Berbadan Hukum. Berdasarkan *tracer study*, diketahui tingkat dan ukuran tempat kerja alumni program studi Sejarah dan Kebudayaan Islam, sebanyak 1 orang atau sebesar 4% masuk dalam kategori Multinasional/Internasional. Sebanyak 13 orang atau sebesar 52% masuk dalam kategori Nasional/Berbadan Hukum dan sebanyak 11 orang atau sebesar 44% masuk dalam kategori Lokal/Wilayah/Tidak Berbadan Hukum. Berikut adalah rekapitulasi tingkat dan ukuran tempat kerja lulusan tahun 2020/2021 program studi Sejarah dan Kebudayaan Islam;

**Tabel 6.43 Rekapitulasi Tingkat Dan Ukuran Tempat Kerja Alumni Prodi SKI**

Prodi	Multinasional/ Internasional	Nasional/ Berbadan Hukum	Lokal/ Wilayah/ Tidak Berbadan Hukum	Lain-lain	Jumlah
Sejarah dan kebudayaan islam	1	13	11	0	25

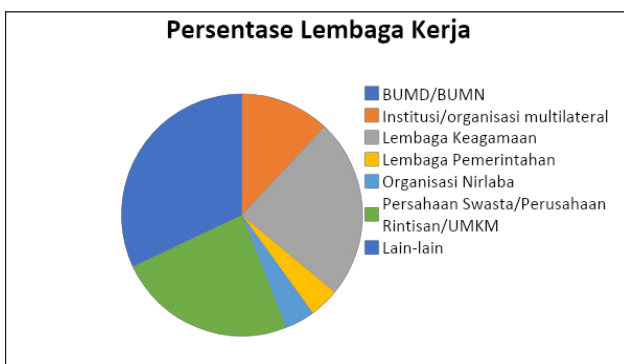


**Diagram 6.36 Persentase Ukuran Tempat Kerja Alumni SKI**

Adapun jenis lembaga tempat bekerja saat ini untuk alumni program studi Sastra Inggris dikelompokkan dalam 6 (enam) kategori yaitu: BUMD/BUMN; Institusi/organisasi multilateral; lembaga keagamaan (Pesantren/Masjid/Majelis Taklim); Lembaga pemerintahan; Organisasi nirlaba; dan Perusahaan Swasta/perusahaan rintisan/UMKM. Saat ini, untuk alumni program studi Sejarah dan Kebudayaan Islam, sebanyak 3 orang atau sebesar 12% bekerja di Institusi. Sebanyak 6 orang atau sebesar 24% bekerja di Lembaga Keagamaan, sebanyak 1 orang atau sebesar 4% bekerja di Lembaga Pemerintahan, sebanyak 1 orang atau sebesar 4% bekerja di Organisasi Nirlaba, dan sebanyak 6 orang atau sebesar 24% bekerja di Perusahaan Swasta. Selain itu terdapat 8 orang atau sebesar 32% tidak memberikan keterangan (lain-lain). Berikut ini adalah rekapitulasi Lembaga tempat bekerja alumni program studi Sejarah dan Kebudayaan Islam lulusan tahun 2020/2021;

**Tabel 6.44 Rekapitulasi Lembaga Kerja Alumni Prodi SKI**

Prodi	BUMD/ BUMN	Institusi/ Organisasi Multilateral	Lembaga Keagamaan (Pesantren/ Masjid/ Majelis Taklim)	Lembaga Peme- rintahan	Org. Nirlaba	Perusahaan Swasta/ Perusahaan RIntisan/ UMKM	Lain-lain	Jumlah
Sejarah Kebudayaan Islam	0	3	6	1	1	6	8	25



**Diagram 6.37 Persentase Lembaga Kerja Alumni SKI**

## 6. Perolehan Gaji

Perolehan gaji alumni terbagi ke dalam 4 kategori yaitu; kurang dari 5 juta, 5-10 juta, 11-15 juta, 16-20 juta dan lebih dari 20 juta. Berdasarkan *tracer study* dapat diketahui perolehan gaji alumni program studi Sejarah Kebudayaan Islam yaitu sebanyak 21 orang atau sebesar 84% memperoleh gaji kurang dari 5 juta, sebanyak 1 orang atau sebesar 4% memperoleh gaji 5-10 juta, sebanyak 1 orang atau sebesar 4% memperoleh gaji 16-20 juta, dan sebanyak 1 orang atau sebesar 4% memperoleh gaji lebih dari 20 juta. terdapat 1 orang atau sebesar 4% tidak memberikan keterangan (lain-lain). Berikut adalah rekapitulasi perolehan gaji alumni Sejarah Kebudayaan Islam tahun 2020/2021;

**Tabel 6.44 Rekapitulasi Perolehan Gaji Alumni Prodi SKI**

Prodi	< 5 Juta	5 - 10 Juta	11-15 Juta	16-20 Juta	> 20 Juta	Lain-lain	Jumlah
Sejarah dan Kebudayaan Islam	21	1	0	1	1	1	25



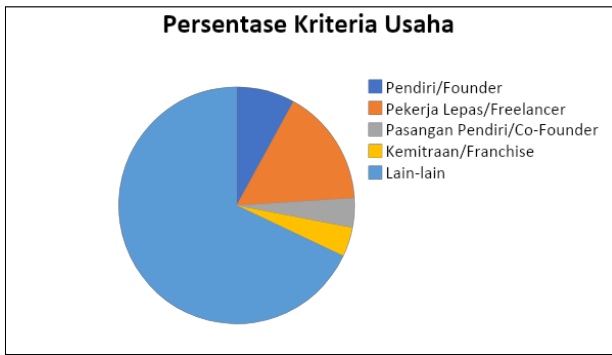
**Diagram 6.38 Persentase Perolehan Gaji Alumni SKI**

## 7. Kriteria Usaha Alumni

Kriteria Usaha Alumni diperuntukkan bagi alumni yang memiliki usaha yang terbagi ke dalam 4 kategori yaitu; Pendiri/Founder, Pekerja Lepas/Freelance, Pendamping Pendiri/ Co-Founder, dan Kemitraan/ Franchise. Berdasarkan hasil *tracer study*, sebanyak 2 orang atau sebesar 8% sebagai Pendiri/Founder, sebanyak 4 orang atau sebesar 16% sebagai Pekerja Lepas/Freelance, sebanyak 1 orang atau sebesar 4% sebagai pekerja pendamping pendiri/CO-Founder, dan sebanyak 1 orang atau sebesar 4% sebagai Kemitraan/Franchise. Selain itu, sebanyak 17 orang atau sebanyak 68% alumni tidak memberikan keterangan (lain-lain). Hal ini sesuai dengan alumni yang mengisi kuesioner dalam kondisi selain bekerja juga berwirausaha dan sedang studi lanjut atau belum bekerja. Kriteria usaha alumni program studi Sejarah dan Kebudayaan Islam tahun 2020/2021 terangkum dalam tabel berikut;

**Tabel 6.45 Rekapitulasi Kriteria Usaha Alumni**

Prodi	Pendiri/ Foudner	Pekerja Lepas/ Freelancer	Pasangan Pendiri/ Co-Founder	Kemitraan/ Franchise	Lain-lain	Jumlah
Sejarah dan Kebudayaan Islam	2	4	1	1	17	25



**Diagram 6.39 Persentase Kriteria Usaha Alumni Prodi SKI**

## 8. Masukan Alumni Terhadap Prodi

Berdasarkan hasil *tracer study*, sebanyak 35 orang telah mengisi dan diketahui penilaian alumni terhadap aspek-aspek pembelajaran di bawah ini dilaksanakan di program studi. Berikut ini adalah rekapitulasi penilaian alumni;

**Tabel 6.47 Penilaian alumni**

No	Aspek Penilaian	Total Skor	Rata-Rata	Persentase (%)	Kriteria
1	Penekanan pada aspek-aspek pembelajaran dilaksanakan di program studi	641	3	76.31%	Baik
2	Aspek belajar	545	3	77.86%	Baik
3	Kondisi fasilitas belajar	941	3	84.02%	Baik
4	Pengalaman belajar	811	3	82.76%	Baik
5	Kontribusi Prodi/Perguruan Tinggi dalam penguasaan bahasa asing	222	3	79.29%	Baik
6	Pengalaman belajar di Prodi	611	3	72.74%	Baik
7	Tingkat mana yang kompetensi	793	3	80.92%	Baik
8	Kompetensi yang diperlukan dalam pekerjaan atau melanjutkan studi	848	3	86.53%	Baik

Berdasarkan hasil kalijaga *tracer* studi tahun 2023, masukan alumni terhadap mata kuliah yang sangat bermanfaat dan perlu dikembangkan antara lain: Sejarah Islam priode Klasik; Arkeologi; Sejarah Islam

---

Minoritas; Etnografi, antropologi, penelitian arsip; Arsitektur Islam dan Sejarah Islam di Indonesia; Bahasa Asing/ membaca naskah; Arkeologi, Museologi, Sejarah dan kebudayaan Indonesia, Penelitian Sejarah; Bahasa Sumber; Penulisan karya ilmiah, Filologi, arkeologi; Sejarah klasik; Sejarah Islam Nusantara; Tauhid; Sejarah Pemikiran Islam; Sejarah lokal dan kajian Islam Di Nusantara; Bahasa.

Sedangkan mata kuliah yang sebaiknya ditiadakan antara lain: Kewarganegaraan, usul fiqih; Novel sejarah; Islam dalam Kebudayaan Jawa; Logika dan filsafat.

Adapun masukan alumni terhadap penambahan mata kuliah diantaranya; Study lapangan; Magang; Sejarah lokal dan Studi lapangan sejarah Islam; Filsafat Kebudayaan; Seni Kaligrafi Islam, Seni Islam Nusantara, Perkembangan Seni Islam Universal; Sejarah Islam di Asia Tengah; Sejarah Islam di Asia Timur; Sejarah Bangsa Terdahulu dalam Islam; Visualisasi sejarah; Kajian Multi Disiplin Sejarah; pengembangan karir.

## **F. SEJARAH PERADABAN ISLAM (S2)**

### **1. Profil responden**

#### **a. Gambaran umum**

Jumlah lulusan program studi Sejarah Peradaban Islam (S2) tahun 2023 sebanyak 13 orang. Sedangkan yang memberikan respon (mengisi formulir) *tracer study* program studi Sejarah Peradaban Islam (S2) tahun 2023 sebanyak 13 orang. Jika dibuat persentase, jumlah responden alumni program studi Sejarah Peradaban Islam (S2) sebesar 100%.

#### **b. Jenis Kelamin**

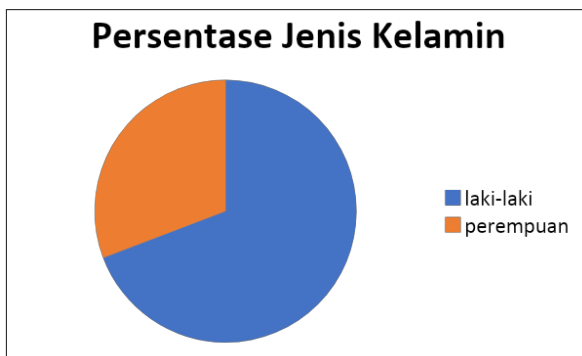
Berdasarkan jenis kelamin, jumlah lulusan program studi Sejarah Peradaban Islam (S2) tahun 2023 untuk laki-laki sebanyak 9 orang atau sebesar 69,23%, sedangkan perempuan sebanyak 4 orang atau sebesar 30,77%. Berikut ini adalah rekapitulasi alumni lulusan



tahun program studi Sejarah Peradaban Islam (S2) berdasarkan jenis kelamin;

**Tabel 6.48 Rekapitulasi Alumni prodi SPI Berdasarkan Jenis Kelamin**

Prodi	Laki-Laki	Perempuan	Jumlah
Sejarah Peradaban Islam(S2)	9	4	13



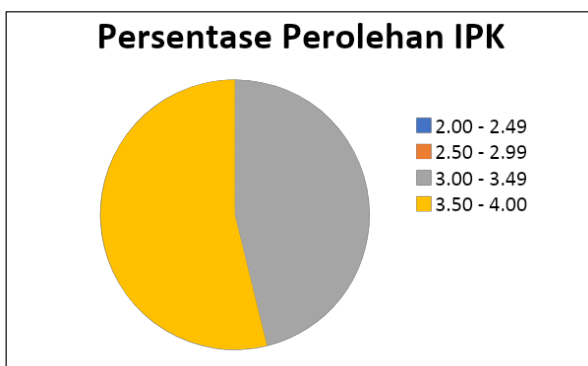
**Diagram 6.40 Persentase Alumni SPI Berdasarkan Jenis Kelamin**

### c. Perolehan IPK

Perolehan Indeks Prestasi Kumulatif (IPK) terbagi dalam 4 (empat) skala yaitu: 2.00 - 2.49; 2.50 - 2.99; 3.00 - 3.49; dan 3.50 - 4.00. Berdasarkan hasil *tracer study*, seluruh alumni program studi Sejarah Peradaban Islam (S2) sejumlah 6 orang atau sebesar 46.15% alumni mendapatkan IPK pada rentang 3.00 sampai dengan 3.49 dan sebanyak 7 orang atau sebesar 53.85% alumni mendapatkan IPK pada rentang 3,50 sampai dengan 4,00. Berikut ini adalah rekapitulasi alumni lulusan tahun 2020/2021 program studi Sejarah Peradaban Islam (S2) berdasarkan Perolehan IPK;

**Tabel 6.49 Rekapitulasi Perolehan IPK Alumni SPI**

Prodi	2.00-2.49	2.50-2.99	3.00-3.49	3.50-4.00	Jumlah
Sejarah Peradaban Islam(S2)	0	0	6	7	13



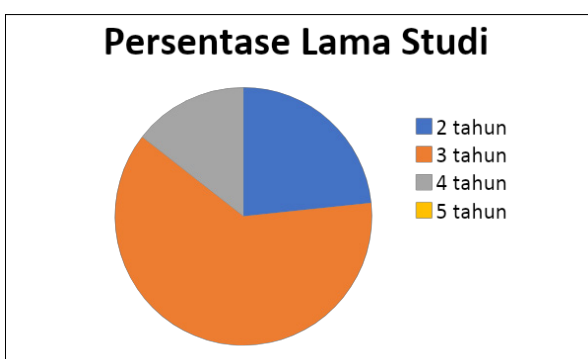
**Diagram 6.41 persentase Perolehan IPK Prodi SPI**

#### d. Lama Studi

Lama studi terbagi dalam 5 (lima) kelompok yaitu: dua tahun; tiga tahun; empat tahun; lima tahun. Berdasarkan hasil *tracer study*, lama studi alumni program studi Sejarah Peradaban Islam (S2), diketahui sebanyak 3 orang atau sebesar 23,08% lama studi 2 tahun, sebanyak 8 orang atau sebesar 61,54% lama studi 3 tahun, dan sebanyak 2 orang atau sebesar 14,29% menempuh lama studi 4 tahun. Berikut ini adalah rekapitulasi alumni lulusan tahun 2020/2021 program studi Sejarah Peradaban Islam (S2) berdasarkan lama studi;

**Tabel 6.50 Rekapitulasi Lama Studi Alumni SPI**

Prodi	2th	3th	4th	5th	Jumlah
Sejarah Peradaban Islam(S2)	3	8	2	0	13



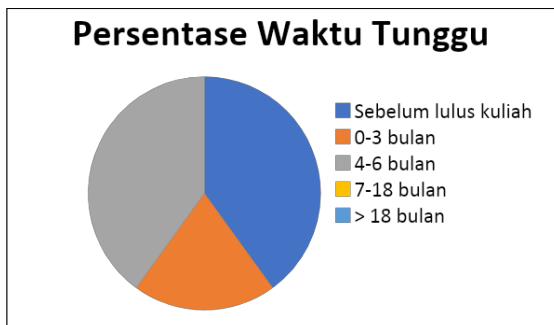
**Diagram 6.42 Persentase Lama Studi Alumni SPI**

## 2. Waktu Tunggu Lulusan

Waktu tunggu lulusan alumni lulusan tahun program studi Sejarah Peradaban Islam (S2) terbagi dalam lima kategori yaitu: 0-3 bulan; 4-6 bulan; 7-18 bulan; lebih dari 18 bulan; sebelum lulus. Berdasarkan hasil *tracer study*, persentase jangka waktu tunggu kerja alumni program studi Sejarah Peradaban Islam (S2) diketahui sebanyak 2 orang atau sebesar 40% memperoleh pekerjaan sebelum lulus kuliah, sebanyak 1 orang atau sebesar 20% selama 0-3 bulan, dan sebanyak 2 orang atau sebesar 40% selama 4-6 bulan. Berikut ini adalah rekapitulasi waktu tunggu lulusan alumni lulusan tahun 2020/2021 program studi Sejarah Peradaban Islam (S2);

**Tabel 6.51 Rekapitulasi Waktu Tunggu Alumni SPI (S2)**

Prodi	Sebelum Lulus	0 - 3 bulan	4 - 6 bulan	7-18 bulan	>18 bulan	Jumlah
Sejarah Peradaban Islam(S2)	2	1	2	0	0	5



**Diagram 6.43 Persentase Waktu Tunggu Alumni SPI (S2)**

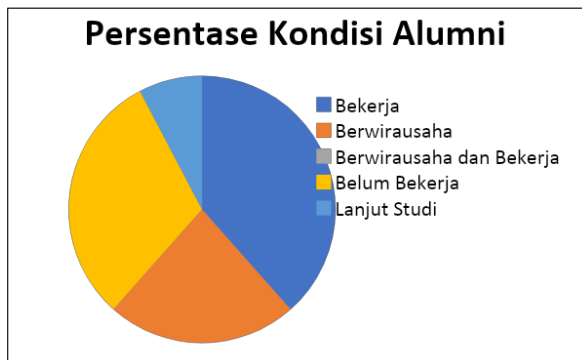
## 3. Kondisi Alumni

Kondisi alumni secara umum menjadi bagian penting dari *tracer study* yang dilakukan UIN Sunan Kalijaga, khususnya adalah alumni program studi Sejarah Peradaban Islam (S2). Kondisi Alumni program studi Sejarah Peradaban Islam (S2) ini berkaitan dengan apa yang dilakukan oleh alumni saat ini, dalam hal ini terbagi dalam empat kategori yaitu: Bekerja; Berwirausaha; Berwirausaha dan Bekerja; Studi Lanjut; dan Belum Bekerja. Berdasarkan hasil *tracer study* diketahui

bahwa sebanyak 5 orang atau sebesar 38,46% telah bekerja, sebanyak 3 orang atau sebesar 23,08% sedang berwirausaha, sebanyak 4 orang atau sebesar 30,77% pada posisi belum bekerja, dan sebanyak 1 orang atau sebesar 7,69% sedang melanjutkan studi. Berikut ini adalah rekapitulasi kondisi alumni lulusan tahun 2020/2021 program studi Sejarah Peradaban Islam (S2);

**Tabel 6.52 Rekapitulasi Kondisi Alumni SPI (S2)**

Prodi	Bekerja	Berwirausaha	Berwirausaha dan Bekerja	Belum Bekerja	Lanjut Studi	Jumlah
Sejarah Peradaban Islam(S2)	5	3	0	4	1	13



**Diagram 6.44 Persentase Kondisi Alumni Kondisi Alumni**

#### 4. Kesesuaian Bidang Kerja

Persentase tingkat kesesuaian bidang kerja program studi Sejarah Peradaban Islam (S2) terbagi dalam tiga kategori, yaitu: Tinggi; Sedang; Rendah. Berdasarkan hasil *tracer study*, diketahui sebanyak 5 orang atau sebesar 100% termasuk dalam kategori tinggi. Berikut ini adalah rekapitulasi kesesuaian bidang kerja alumni lulusan tahun 2020/2021 program studi Sejarah Peradaban Islam (S2);

**Tabel 6.53 Rekapitulasi Kesesuaian Bidang Kerja Alumni SPI (S2)**

Prodi	Tinggi	Sedang	Rendah	Lain-lain	Jumlah
Sejarah Peradaban Islam(S2)	5	0	0	0	5



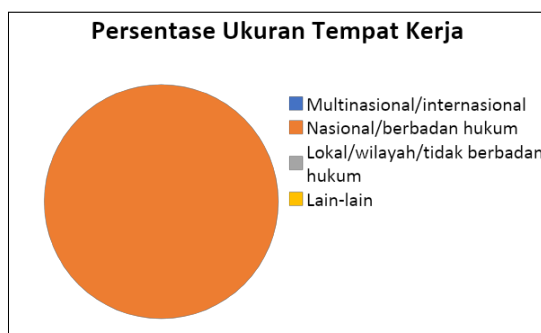
**Diagram 6.45 Rekapitulasi kesesuaian bidang kerja Alumni SIPI**

## 5. Tingkat dan ukuran tempat kerja lulusan

Tingkat dan ukuran tempat kerja lulusan terbagi dalam tiga kategori yaitu: Multinasional/Internasional; Nasional/Berbadan Hukum; dan Lokal/Wilayah/Tidak Berbadan Hukum. Berdasarkan *tracer study*, diketahui tingkat dan ukuran tempat kerja alumni program studi Sejarah Peradaban Islam, sebanyak 5 orang atau sebesar 100% masuk dalam kategori Nasional/Berbadan Hukum. Berikut adalah rekapitulasi tingkat dan ukuran tempat kerja lulusan tahun 2020/2021 program studi Sejarah Peradaban Islam (S2);

**Tabel 6.54 Rekapitulasi Ukuran Tempat Kerja Alumni SPI (S2)**

Prodi	Multinasional/ Internasional	Nasional/ Berbadan Hukum	Lokal/Wilayah/ Tidak Berbadan Hukum	Lain-lain	Jumlah
Sejarah Peradaban Islam(S2)	0	5	0	0	5

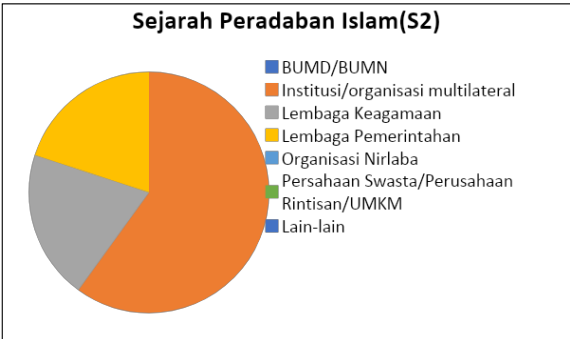


**Diagram 6.46 Persentase Ukuran Tempat Kerja Alumni SPI (S2)**

Adapun jenis lembaga tempat bekerja saat ini untuk alumni program studi Sastra Inggris dikelompokkan dalam 6 (enam) kategori yaitu: BUMD/BUMN; Institusi/organisasi multilateral; lembaga keagamaan (Pesantren/Masjid/Majelis Taklim); Lembaga pemerintahan; Organisasi nirlaba; dan Perusahaan Swasta/perusahaan rintisan/UMKM. Saat ini, untuk alumni program studi Sejarah Peradaban Islam, sebanyak 3 orang atau sebesar 60% bekerja di Institusi, sebanyak 1 orang atau sebesar 20% bekerja di lembaga keagamaan, dan sebanyak 1 orang atau sebesar 20% bekerja di Lembaga Pemerintahan. Berikut ini adalah rekapitulasi Lembaga tempat bekerja alumni program studi Sejarah Peradaban Islam (S2) lulusan tahun 2020/2021;

**Tabel 6.55 Rekapitulasi Lembaga Kerja Alumni SPI (S2)**

Prodi	BUMD/ BUMN	Institusi/ Organisasi Multilateral	Lembaga Keagamaan (Pesantren/ Masjid/ Majelis Taklim)	Lembaga Peme rintahan	Org. Nirlaba	Perusahaan Swasta/ Perusahaan RIntisan/ UMKM	Lain-lain	Jumlah
Sejarah Peradaban Islam (S2)	0	3	1	1	0	0	0	5



**Diagram 6.47 Persentase Lembaga Kerja Alumni SPI (S2)**

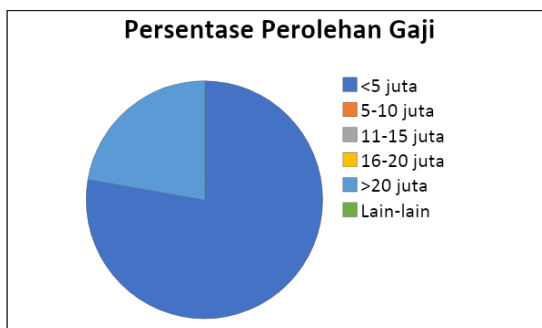
**6. Perolehan Gaji**

Perolehan gaji terbagi dalam lima kategori yaitu; kurang dari 5 juta, 5-10 juta, 11-15 juta, 15-20 juta, dan lebih dari 20 juta. Berdasarkan hasil

*tracer study*, perolehan gaji alumni program studi Sejarah Peradaban Islam (S2) lulusan tahun 2019 yaitu sebanyak 7 orang atau sebesar 77,78% mendapatkan kurang dari 5 juta dan sebanyak 2 orang atau sebesar 22,22% mendapatkan gaji lebih dari 20 juta. Berikut ini adalah rekapitulasi perolehan gaji alumni program studi Sejarah Peradaban Islam (S2) lulusan tahun 2020/2021;

**Tabel 6.56 Rekapitulasi Perolehan Gaji Alumni SPI (S2)**

Prodi	< 5 Jt	5 - 10 Jt	11-15 jt	15-20 jt	>20jt	Lain-lain	Jumlah
Sejarah Peradaban Islam (S2)	7	0	0	0	2	0	9



**Diagram 6.48 Persentase Perolehan Gaji Alumni SPI (S2)**

## 7. Kriteria Usaha Alumni

Kriteria Usaha Alumni terbagi ke dalam 4 kategori yaitu; Pendiri/Founder, Pekerja Lepas/Freelance, Pendamping Pendiri/ Co-Founder, dan Kemitraan/Franchise. Berdasarkan hasil *tracer study*, sebanyak 1 orang atau sebesar 33,33% sebagai Pendiri/Founder dan sebanyak 2 orang atau sebesar 66,67% sebagai Pendamping Pendiri/ Co-Founder. Kriteria usaha alumni program studi Sejarah Peradaban Islam (S2) tahun 2020/2021 terangkum dalam tabel berikut;

**Tabel 6.57 Rekapitulasi Kriteria Usaha Alumni**

Prodi	Pendiri/ Foudrer	Pekerja Lepas/ Freelancer	Pasangan Pendiri/ Co-Founder	Kemitraan/ Franchise	Lain-lain	Jumlah
Sejarah Peradaban Islam (S2)	1	0	2	0	0	3



**Diagram 6.49 Persentase Kriteria Usaha Alumni Prodi SPI (S2)**

## 8. Masukan Alumni Terhadap Prodi

Berdasarkan hasil *tracer study*, sebanyak 11 orang telah mengisi dan diketahui penilaian alumni terhadap aspek-aspek pembelajaran di bawah ini yang dilaksanakan di program studi. Berikut ini adalah rekapitulasi penilaian alumni;

**Tabel 6.58 Penilaian alumni BSA (S2)**

No	Aspek Penilaian	Total Skor	Rata-Rata	Persentase (%)	Kriteria
1	Penekanan pada aspek-aspek pembelajaran dilaksanakan di program studi	180	3	68.18%	Baik
2	Aspek belajar	160	3	72.73%	Baik
3	Kondisi fasilitas belajar	267	3	75.85%	Baik
4	Pengalaman belajar	208	3	67.53%	Baik
5	Kontribusi Prodi/Perguruan Tinggi dalam penguasaan bahasa asing	57	3	64.77%	Baik
6	Pengalaman belajar di Prodi	202	3	76.52%	Baik
7	Tingkat mana yang kompetensi	223	3	72.40%	Baik
8	Kompetensi yang diperlukan dalam pekerjaan atau melanjutkan studi	244	3	79.22%	Baik



Berdasarkan hasil kalijaga *tracer* studi tahun 2023, masukan alumni terhadap mata kuliah yang sangat bermanfaat dan perlu dikembangkan antara lain: filologi; Sejarah Politik Islam; Bahasa Belanda.

Sedangkan mata kuliah yang sebaiknya ditiadakan diantaranya Bahasa Belanda.

Adapun masukan alumni terhadap penambahan mata kuliah diantaranya; kajian naskah; Bahasa Jawa dan aksara; Riset lapangan.

## **G. ILMU PERPUSTAKAAN**

### **1. Profil responden**

#### **a. Gambaran umum**

Jumlah lulusan program studi Ilmu Perpustakaan tahun 2023 sebanyak 112 orang. Sedangkan yang menjadi responden *tracer* Program Studi Ilmu Perpustakaan (S1) tahun 2023 sebanyak 59 orang. Jika dibuat persentase, jumlah responden alumni program studi Ilmu Perpustakaan sebesar 52,68%.

#### **b. Jenis Kelamin**

Berdasarkan jenis kelamin, jumlah lulusan program studi Ilmu Perpustakaan tahun 2023 untuk laki-laki sebanyak 16 orang atau sebesar 27,12%, sedangkan perempuan sebanyak 43 orang atau sebesar 72,88%. Berikut ini adalah rekapitulasi alumni lulusan tahun 2020/2021 program studi Ilmu Perpustakaan berdasarkan jenis kelamin;

**Tabel 6.59 Rekapitulasi Alumni Prodi Ilmu Perpustakaan Berdasarkann Jenis Kelamin**

<b>Prodi</b>	<b>Laki-laki</b>	<b>Perempuan</b>	<b>Jumlah</b>
Ilmu Perpustakaan	16	43	59



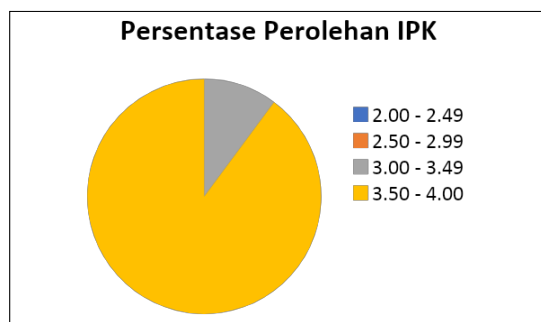
**Diagram 6.51 Persentase Jenis Kelamin Alumni Prodi Ilmu Perpustakaan**

**c. Perolehan IPK**

Perolehan Indeks Prestasi Kumulatif (IPK) terbagi dalam 4 (empat) skala yaitu: 2.00 - 2.49; 2.50 - 2.99; 3.00 - 3.49; dan 3.50 - 4.00. Berdasarkan hasil *tracer study*, alumni program studi Ilmu Perpustakaan sejumlah 6 orang atau sebesar 10,17% alumni mendapatkan IPK pada rentang 3,00 sampai dengan 3,49 dan sebanyak 53 orang atau sebesar 89,83% alumni mendapatkan IPK pada rentang 3,50 sampai dengan 4,00. Berikut ini adalah rekapitulasi alumni lulusan tahun 2020/2021 program studi Ilmu Perpustakaan berdasarkan Perolehan IPK;

**Tabel 6.60 Rekapitulasi Perolehan IPK Alumni Prodi Ilmu Perpustakaan**

Prodi	2.00-2.49	2.50-2.99	3.00-3.49	3.50-4.00	Jumlah
Ilmu Perpustakaan	0	0	6	53	59



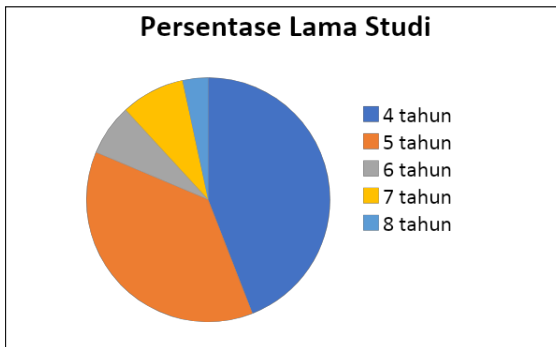
**Diagram 6.50 Persentase Perolehan IPK Alumni Prodi Ilmu Perpustakaan**

#### d. Lama Studi

Lama studi terbagi dalam 5 (lima) kelompok yaitu: empat tahun; lima tahun; enam tahun; tujuh tahun; dan delapan tahun. Berdasarkan hasil *tracer study*, lama studi alumni program studi Ilmu Perpustakaan, diketahui sebanyak 26 orang atau sebesar 44,07% menempuh lama studi 4 tahun. Sebanyak 22 orang atau sebesar 37,29% menempuh studi 5 tahun, sebanyak 4 orang atau sebesar 6,78% menempuh studi 6 tahun. Selanjutnya, sebanyak 5 orang atau sebesar 8,47% menempuh studi 7 tahun dan sebanyak 2 orang atau sebesar 3,39% menempuh studi 8 tahun. Berikut ini adalah rekapitulasi alumni lulusan tahun 2020/2021 program studi Ilmu Perpustakaan berdasarkan lama studi;

**Tabel 6.61 Rekapitulasi Lama Studi Alumni Prodi Ilmu Perpustakaan**

Prodi	4 th	5th	6th	7th	8th	Jumlah
Ilmu Perpustakaan	26	22	4	5	2	59



**Diagram 6.51 Persentase Lama Studi Alumni Prodi Ilmu Perpustakaan**

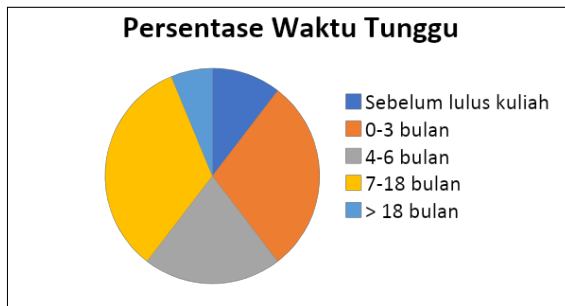
## 2. Waktu Tunggu Lulusan

Waktu tunggu lulusan alumni lulusan tahun program studi Ilmu Perpustakaan terbagi dalam lima kategori yaitu: 0-3 bulan; 4-6 bulan; 7-18 bulan; lebih dari 18 bulan; dan sebelum lulus. Berdasarkan hasil *tracer study*, persentase jangka waktu tunggu kerja alumni program studi Ilmu Perpustakaan diketahui sebanyak 14 orang atau sebesar

29,17% selama 0-3 bulan, sebanyak 10 orang atau sebesar 20,83% selama 4-6 bulan, sebanyak 16 orang atau sebesar 33,33% selama 7-18 bulan dan sebanyak 3 orang atau sebesar 6,25% selama lebih dari 18 bulan. Selain itu, terdapat sebanyak 5 orang atau sebesar 10,42% sudah bekerja sebelum lulus kuliah. Berikut ini adalah rekapitulasi waktu tunggu lulusan alumni lulusan tahun 2020/2021 program studi Ilmu Perpustakaan;

**Tabel 6.62 Rekapitulasi Waktu Tunggu Alumni Prodi Ilmu Perpustakaan**

Prodi	Sebelum Lulus	0 - 3 bulan	4 - 6 bulan	7-18 bulan	>18 bulan	Jumlah
Ilmu Perpustakaan	5	14	10	16	3	48



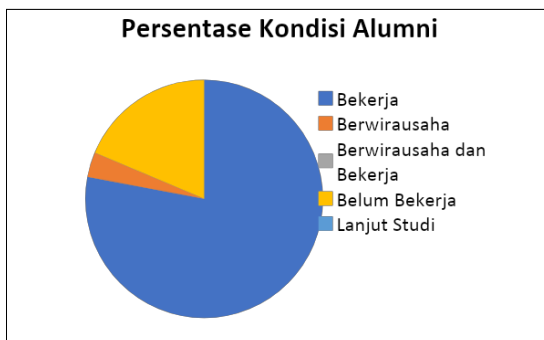
**Diagram 6.52 persentase waktu tunggu lulusan alumni Prodi Ilmu Perpustakaan**

### 3. Kondisi Alumni

Kondisi alumni secara umum menjadi bagian penting dari *tracer study* yang dilakukan UIN Sunan Kalijaga, khususnya adalah alumni program studi Ilmu Perpustakaan. Kondisi Alumni program studi Ilmu Perpustakaan ini berkaitan dengan apa yang dilakukan oleh alumni saat ini, dalam hal ini terbagi dalam empat kategori yaitu: Bekerja; Berwirausaha; Berwirausaha dan Bekerja; Studi Lanjut; dan Belum Bekerja. Berdasarkan hasil *tracer study*, diketahui bahwa sebanyak 46 orang atau sebesar 77,97% telah bekerja. Sebanyak 2 orang atau sebesar 3,39% berwirausaha, dan 11 orang atau sebesar 18,64% pada posisi belum bekerja. Berikut ini adalah rekapitulasi kondisi alumni lulusan tahun ...program studi Ilmu Perpustakaan;

**Tabel 6.63 Rekapitulasi Kondisi Alumni Prodi Ilmu Perpustakaan**

Prodi	Bekerja	Berwirausaha	Berwirausaha dan Bekerja	Belum Bekerja	Lanjut Studi	Jumlah
Ilmu Perpustakaan	46	2	0	11	0	59

**Diagram 6.53 Persentase Kondisi Alumni Prodi Ilmu Perpustakaan**

#### 4. Kesesuaian Bidang Kerja

Persentase tingkat kesesuaian bidang kerja program studi Ilmu Perpustakaan terbagi dalam tiga kategori, yaitu: Tinggi; Sedang; Rendah. Berdasarkan hasil *tracer study*, diketahui sebanyak 34 orang atau sebesar 70,83% termasuk dalam kategori tinggi, sebanyak 12 orang atau sebesar 25% termasuk dalam kategori sedang, dan sebanyak 2 orang atau sebesar 4,17% termasuk dalam kategori rendah. Berikut ini adalah diagram kesesuaian bidang kerja alumni lulusan tahun 2020/2021 program studi Ilmu Perpustakaan;

**Tabel 6.64 Rekapitulasi Kesesuaian Bidang Kerja Alumni Prodi Ilmu Perpustakaan**

Prodi	Tinggi	Sedang	Rendah	Lain-lain	Jumlah
Ilmu perpustakaan	34	12	2	0	48



**Diagram 6.54 Persentase kesesuaian bidang kerja prodi Ilmu Perpustakaan**

### 5. Tingkat dan ukuran tempat kerja lulusan

Tingkat dan ukuran tempat kerja lulusan terbagi dalam tiga kategori yaitu: Multinasional/Internasional; Nasional/Berbadan Hukum; dan Lokal/Wilayah/Tidak Berbadan Hukum. Berdasarkan *tracer study*, diketahui tingkat dan ukuran tempat kerja alumni program studi Ilmu Perpustakaan, sebanyak 25 orang atau 52,08% masuk dalam kategori Nasional/Berbadan Hukum dan sebanyak 23 orang atau sebesar 47,92% masuk dalam kategori Lokal. Berikut adalah rekapitulasi tingkat dan ukuran tempat kerja lulusan tahun 2020/2021 program studi Ilmu Perpustakaan;

**Tabel 6.65 Rekapitulasi Ukuran Tempat Kerja Alumni Ilmu Perpustakaan**

Prodi	Multinasional/ Internasional	Nasional/ Berbadan hukum	Lokal/wilayah/ Tidak berbadan hukum	Lain-lain	Jumlah
Ilmu perpustakaan	0	25	23	0	48

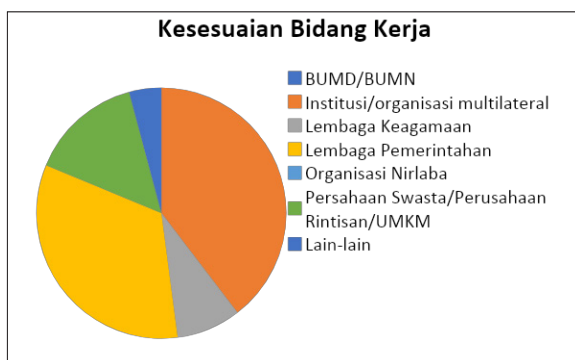


**Diagram 6.55 Persentase ukuran tempat kerja Alumni Prodi Ilmu Perpustakaan**

Adapun jenis lembaga tempat bekerja saat ini untuk alumni program studi Sastra Inggris dikelompokkan dalam 6 (enam) kategori yaitu: BUMD/BUMN; Institusi/organisasi multilateral; lembaga keagamaan (Pesantren/Masjid/Majelis Taklim); Lembaga pemerintahan; Organisasi nirlaba; dan Perusahaan Swasta/perusahaan rintisan/UMKM. Saat ini, untuk alumni program studi Ilmu Perpustakaan, sebanyak 19 orang atau sebesar 39,58% bekerja di Institusi. Sebanyak 4 orang atau sebesar 8,33% bekerja di Lembaga Keagamaan. Sebanyak 16 orang atau sebesar 33,33% bekerja di Lembaga Pemerintahan, dan sebanyak 7 orang atau sebesar 14,58% bekerja di Perusahaan Swasta. Tidak ada alumni yang bekerja di BUMN/BUMD maupun di Organisasi Nirlaba. Selain itu, sebanyak 2 orang atau sebesar 4,17% tidak memberikan informasi (lain-lain). Berikut ini adalah rekapitulasi Lembaga tempat bekerja alumni program studi Ilmu Perpustakaan lulusan tahun 2020/2021;

**Tabel 6.66 Rekapitulasi Lembaga Kerja Alumni Prodi Ilmu Perpustakaan**

Prodi	BUMD/ BUMN	Institusi/ Organisasi Multilateral	Lembaga Keagamaan (Pesantren/ Masjid/ Majelis Taklim)	Lembaga Peme rintahan	Org. Nirlaba	Perusahaan Swasta/ Perusahaan Rintisan/ UMKM	Lain-lain	Jumlah
Ilmu Perpustakaan	0	19	4	16	0	7	2	48



**Diagram 6.56 Persentase Lembaga Kerja Alumni Prodi Ilmu Perpustakaan**

## 6. Perolehan Gaji

Perolehan gaji alumni terbagi ke dalam 4 kategori yaitu; kurang dari 5 juta, 5-10 juta, 11-15 juta, 16-20 juta dan lebih dari 20 juta. Berdasarkan hasil *tracer study* dapat diketahui perolehan gaji alumni program studi Ilmu Perpustakaan yaitu sebanyak 48 orang atau sebesar 100% memperoleh kurang dari 5 juta. Berikut ini adalah rekapitulasi perolehan gaji alumni program studi Ilmu Perpustakaan lulusan tahun 2020/2021;

**Tabel 6.67 Rekapitulasi Perolehan Gaji Alumni Prodi Ilmu Perpustakaan**

Prodi	< 5 jt	5 - 10 jt	11-15 jt	16-20 jt	> 20 jt	Lain-lain	Jumlah
Ilmu Perpustakaan	48	0	0	0	0	0	48



**Diagram 6.57 Persentase Perolehan Gaji Alumni Prodi Ilmu Perpustakaan**



## 7. Kriteria Usaha Alumni

Kriteria Usaha Alumni diperuntukkan bagi alumni yang memiliki usaha yang terbagi ke dalam 4 kategori yaitu; Pendiri/Founder, Pekerja Lepas/Freelance, Pendamping Pendiri/ Co-Founder, dan Kemitraan/ Franchise. Berdasarkan hasil *tracer study*, sebanyak 2 orang atau sebesar 4,17% sebagai Pendiri/Founder. Selain itu sebanyak 46 orang atau sebesar 95,83% tidak memberikan informasi (lain-lain).. Kriteria usaha alumni prodi Ilmu Perpustakaan tahun 2020/2021 terangkum dalam tabel berikut;

**Tabel 6.68 Rekapitulasi kriteria Usaha Alumni Prodi Ilmu Perpustakaan**

Prodi	Pendiri/ Foudrer	Pekerja Lepas/ Freelancer	Pasangan Pendiri/ Co-Founder	Kemitraan/ Franchise	Lain-lain	Jumlah
Ilmu Perpustakaan	2	0	0	0	46	48



**Diagram 6.55 Persentase Kriteria Usaha Alumni Prodi Ilmu Perpustakaan**

## 8. Masukan Alumni Terhadap Prodi

Berdasarkan hasil *tracer study*, sebanyak 50 orang telah mengisi dan diketahui penilaian alumni terhadap aspek-aspek pembelajaran di bawah ini dilaksanakan di program studi. Berikut ini adalah rekapitulasi penilaian alumni;

**Tabel 6.70 Penilaian alumni Alumni FADIB**

No	Aspek Penilaian	Total Skor	Rata-Rata	Persentase	Kategori
1	Penekanan pada aspek-aspek pembelajaran dilaksanakan di program studi	994	3	82.83%	Baik
2	Aspek belajar	763	3	76.30%	Baik
3	Kondisi fasilitas belajar	1288	3	80.50%	Baik
4	Pengalaman belajar	1115	3	79.64%	Baik
5	Kontribusi Prodi/Perguruan Tinggi dalam penguasaan bahasa asing	290	3	72.50%	Baik
6	Pengalaman belajar di Prodi	955	3	79.58%	Baik
7	Tingkat mana yang kompetensi	1130	3	80.71%	Baik
8	Kompetensi yang diperlukan dalam pekerjaan atau melanjutkan studi	1190	3	85.00%	Baik

Berdasarkan hasil kalijaga *tracer* studi tahun 2023, masukan alumni terhadap mata kuliah yang sangat bermanfaat dan perlu dikembangkan antara lain: manajemen perpustakaan; Teknologi informasi dan komunikasi; Manajemen Perpustakaan Digital; Sistem Otomatisasi Perpustakaan; Manajemen Informasi; Klasifikasi, Otomasi Perpustakaan, Komunikasi; Desain Web; sistem informasi perpustakaan; Perpustakaan Inklusi, Kearsipan, English for Librarian, Dokumentasi Budaya dan Literasi, Perpustakaan Digital; Informasi dan Teknologi dalam dunia kreatif; Bahasa Inggris; Teknologi Informasi; Katalogisasi; Jaringan Komunikasi; Kewirausahaan.

Sedangkan mata kuliah yang sebaiknya ditiadakan antara lain: Statistika; Pancasila; Ergonomi; Katalogisasi aksara jawa; Sejarah Kebudayaan Islam; Ilmu Budaya; Filsafat Ilmu.

Adapun masukan alumni terhadap penambahan mata kuliah diantaranya; Aplikasi Teknologi dan Pengelolaan Informasi; Bahasa Indonesia; Kewirausahaan; Ketrampilan Pengolahan Data di Excel; Musik; teknologi dan sistem terbaru yang digunakan oleh perpustakaan

maupun instansi terkait yang diperlukan ketika bekerja; Manajemen aset digital; kepenulisan; Desain grafis; bibliometrik, fotografi, design.

## H. Masukan Pengguna Alumni

Berdasarkan hasil *tracer study*, terdapat 43 orang yang memberikan penilaian pengguna terhadap alumni dan dapat diketahui sejauh mana tingkat kepuasan pengguna alumni Fakultas Adab dan Ilmu Budaya tahun 2023 Pengguna alumni tersebut bersal dari Lembaga Pemerintah, Lembaga Keagamaan, Perusahaan Swasta/Perusahaan Rintisan/UMKM dan Institusi/Organisasi Multilateral. Berikut ini adalah rekapitulasi hasil penilaian pengguna alumni:

**Tabel 6.71 Penilaian Pengguna Alumni FADIB**

No	Aspek Penilaian	Total Skor	Rata-Rata	Persentase	Kategori
1	Etika (Integritas dan Moral)	160	4	93.02%	Sangat Baik
2	Keahlian Bidang Ilmu (Kompetensi Utama)	155	4	90.12%	Sangat Baik
3	Kemampuan Bahasa Asing (Inggris, Arab, Dll.)	145	3	84.30%	Baik
4	Penggunaan Teknologi Informasi	153	4	88.95%	Sangat Baik
5	Kemampuan Berkomunikasi	154	4	89.53%	Sangat Baik
6	Kerjasama Tim	154	4	89.53%	Sangat Baik
7	Pengembangan Diri	153	4	88.95%	Sangat Baik
8	Kepemimpinan	149	3	86.63%	Baik
9	Kemampuan Menyelesaikan Tugas atau Tanggung Jawab	161	4	93.60%	Sangat Baik

Selain itu, terdapat masukan dari pengguna alumni untuk Program Studi atau Perguruan Tinggi yaitu Sebaiknya mahasiswa di beri mata kuliah basic yang sesuai dengan kehidupan bermasyarakat agar ketika keluar dari dunia perkuliahan tidak kaget lagi dengan realitas yang terjadi dimasyarakat; meningkatkan skill dan kompetensi keahlian; ditambahkan matakuliah pengenalan sastra kepada masyarakat atau peserta didik; Penerjunan mahasiswa PKL di perpustakaan sekolah agar lebih trampil dan professional; ditambah pembekalan ketrampilan terhadap calon alumni; Sebagai pustakawan perlu juga dipahami tentang

---

literasi dan kegiatannya secara lebih luas, dengan demikian pustakawan dapat memaknai koleksi perpustakaan sebagai pendukung kegiatan literasi.; Perlunya penguatan materi teknologi pendidikan jarak jauh (PJJ); Perbanyak program magang pustakawan untuk sekolah-sekolah di pedesaan. Serta perbanyak program untuk peningkatan kualitas kepemimpinan mahasiswa; Mempertahankan kualitas dan integritas alumni; ditingkatkan dalam kemampuan berbahasa asing (khususnya inggris) dan kemampuan komunikasi; Tingkatkan pembekalan IT pada mahasiswa; Kembangkan life skill.



## BAB VII FAKULTAS ILMU SOSIAL DAN HUMANIORA

### A. Pengantar

Jumlah responden *Kalijaga Tracer Study* Fakultas Ilmu Sosial dan Humaniora selanjutnya disebut FISHUM Sunan Kalijaga tahun 2023 sebanyak 124 responden. Adapun gambaran singkat terhadap penjelesaian tersebut di atas, ditampilkan dalam tabel di bawah ini:

**Tabel 7.1 Rekapitulasi Tracer Studi Alumni FADIB  
lulusan tahun 2020/2021**

Rekapitulasi Tracer Alumni Responden Lulusan Tahun				
Fakultas Ilmu Sosial dan Humaniora (FISHUM)				
No	Prodi	Jumlah Lulusan	Memberi Respon	Response Rate
1	Ilmu Komunikasi	111	37	33,33%
2	Psikologi	117	50	42,74%
3	Sosiologi	58	37	63,79%
<b>TOTAL</b>		<b>286</b>	<b>124</b>	<b>43,36%</b>

### B. ILMU KOMUNIKASI

#### 1. Profil responden

##### a. Gambaran umum

Jumlah lulusan Program Studi Ilmu Komunikasi selanjutnya disebut program studi ILKOM tahun 2023 sebanyak 111 orang.

Sedangkan yang menjadi responden *tracer* Program Studi Ilmu Komunikasi tahun 2023 sebanyak 37 orang. Jika dibuat persentase, jumlah responden alumni prodi Ilmu Komunikasi sebesar 33,33%.

**b. Jenis Kelamin**

Berdasarkan jenis kelaminnya, jumlah lulusan Program Studi Ilmu Komunikasi tahun 2023 untuk laki-laki sebanyak 11 orang atau 29,73% sedangkan perempuan sebanyak 26 orang atau sebesar 70,27% Berikut ini adalah rekapitulasi alumni lulusan tahun 2020/2021 prodi Ilmu Komunikasi berdasarkan jenis kelamin;

**7.2 Rekapitulasi alumni Ilkom berdasarkan Jenis Kelamin**

Prodi	Laki-laki	Perempuan	Jumlah
Ilmu komunikasi	11	26	37



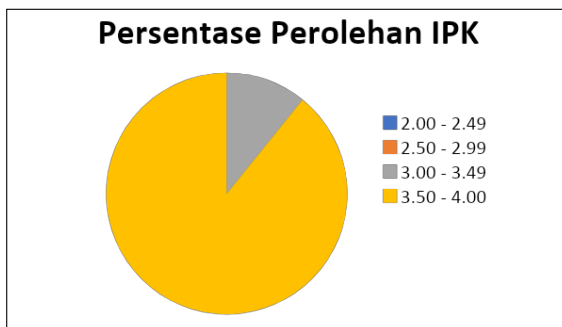
**Diagram 7.1 Persentase Jenis Kelamin Alumni Prodi Ilkom**

**c. Perolehan IPK**

Perolehan Indeks Prestasi Kumulatif (IPK) terbagi dalam 4 (empat) skala yaitu: 2.00 - 2.49; 2.50 - 2.99; 3.00 - 3.49; dan 3.50 - 4.00. Berdasarkan hasil *tracer study* didapatkan sebanyak 4 orang alumni atau sebesar 10,81% memperoleh IPK sebesar 3,00 sampai dengan 3,49 dan sebanyak 33 alumni atau sebesar 89,19% memperoleh IPK 3,50 sampai dengan 4,00. Berikut ini adalah diagram persentase alumni lulusan tahun 2020/2021 prodi Ilmu Komunikasi berdasarkan Perolehan IPK;

**Tabel 7.3 Rekapitulasi Perolehan IPK Alumni Prodi Ilkom**

Prodi	2.00-2.49	2.50-2.99	3.00-3.49	3.50-4.00	JUMLAH
Ilmu Komunikasi	0	0	4	33	37

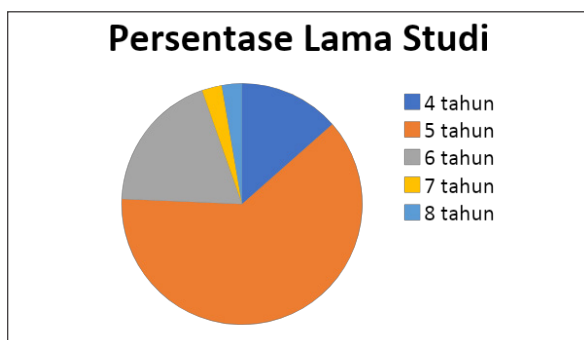
**Diagram 7.2 Persentase perolehan IPK Alumni Prodi Ilkom**

#### d. Lama Studi

Lama studi terbagi dalam 5 (lima) kelompok yaitu: empat tahun; lima tahun; enam tahun; tujuh tahun; dan delapan tahun. Berdasarkan hasil *tracer study*, lama studi alumni Ilmu Komunikasi tahun 2023 sebanyak 5 orang atau sebesar 13,51% lama studi 4 tahun, sebanyak 23 orang atau sebesar 62,16% lama studi 5 tahun, sebanyak 7 orang atau sebesar 18,92% lama studi 6 tahun, sebanyak 1 orang atau sebesar 2,70% lama studi 7 tahun dan sebanyak 1 orang atau sebesar 2,70% lama studi 8 tahun. Berikut ini adalah diagram persentase alumni lulusan tahun 2020/2021 prodi Ilmu Komunikasi berdasarkan lama studi;

**Tabel 7.4 Rekapitulasi Lama Studi Alumni Prodi Ilkom**

Prodi	4 th	5th	6th	7th	8th	Jumlah
Ilmu Komunikasi	5	23	7	1	1	37



**Diagram 7.3 Diagram Persentase Lama Studi Alumni Prodi Ilkom**

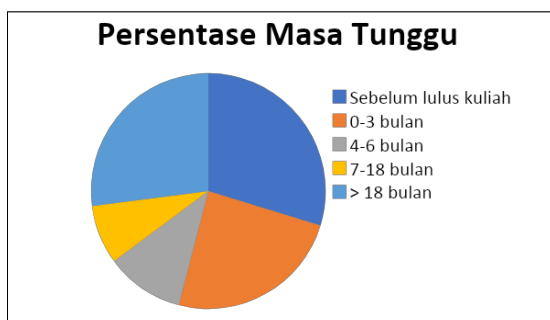
## 2. Waktu tunggu lulusan

Waktu tunggu lulusan alumni lulusan tahun 2023 program studi Ilmu Komunikasi terbagi dalam lima kategori yaitu: 0-3 bulan; 4-6 bulan; 7-18 bulan; lebih dari 18 bulan; sebelum lulus. Persentase jangka waktu tunggu kerja alumni prodi Ilmu Komunikasi sebanyak 9 orang atau sebesar 24,32% selama 0-3 bulan, sebanyak 4 orang atau sebesar 10,81% selama 4-6 bulan, sebanyak 3 orang atau sebesar 8,11% selama 7-18 bulan dan sebanyak 10 orang atau 27,03% lebih dari 18 bulan. Sedangkan terdapat 11 orang atau sebesar 29,73% telah mendapatkan pekerjaan sebelum lulus kuliah.. Berikut ini adalah diagram persentase waktu tunggu lulusan alumni lulusan tahun 2020/2021 prodi Ilmu Komunikasi;

**Tabel 7.6 Rekapitulasi Masa Tunggu Alumni Prodi Ilkom**

Prodi	Sebelum Lulus	0 - 3 bulan	4 - 6 bulan	7 - 18 bulan	>18 bulan	Jumlah
Ilmu Komunikasi	11	9	4	3	10	37





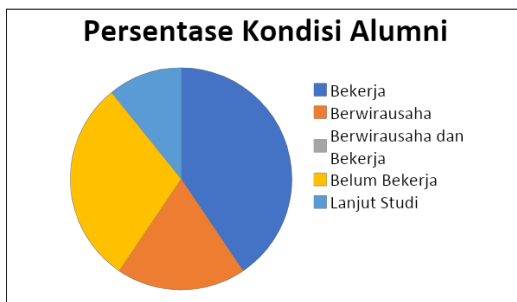
**Diagram 7.5 Persentase Masa Tunggu Alumni Prodi Ilkom**

### 3. Kondisi Alumni

Kondisi alumni secara umum menjadi bagian penting dari *tracer study* yang dilakukan UIN Sunan Kalijaga, khususnya adalah alumni prodi Ilmu Komunikasi Kondisi Alumni ini berkaitan dengan apa yang dilakukan oleh alumni saat ini, dalam hal ini ada empat kategori yaitu: Bekerja; Berwirausaha; Berwirausaha dan Bekerja; Studi Lanjut, dan Belum Bekerja. Ada 15 alumni atau sebesar 40,54% yang saat ini pada posisi Bekerja, sebanyak 7 orang atau sebesar 18,92% yang sedang Berwirausaha, sebanyak 11 orang atau sebesar 29,73% pada posisi belum bekerja, dan 4 orang atau sebesar 10,81% saat ini sedang Melanjutkan Studi. Tidak ada alumni yang saat ini pada posisi Bekerja dan Berwirausaha. Berikut ini adalah diagram persentase alumni lulusan tahun 2020/2021 prodi Ilmu Komunikasi ;

**7.5 Tabel Rekapitulasi Kondisi Alumni Prodi Ilkom**

Prodi	Bekerja	Berwirausaha	Berwirausaha dan Bekerja	Belum Bekerja	Lanjut Studi	Jumlah
Ilmu Komunikasi	15	7	0	11	4	37



**Diagram 1.4 Persentase Kondisi Alumni Prodi Ilkom**

#### 4. Kesesuaian Bidang Kerja

Persentase tingkat kesesuaian bidang kerja alumni prodi Ilmu Komunikasi terbagi dalam tiga kategori, yaitu: Tinggi; Sedang; Rendah. Sebanyak 9 orang atau sebesar 24,32% termasuk dalam kategori Tinggi, Sebanyak 15 orang atau sebesar 40,54% termasuk dalam kategori sedang; dan sebanyak 13 orang atau sebesar 35,14% tidak memberikan informasi (lain-lain). Berikut ini adalah diagram persentase kesesuaian bidang kerja alumni lulusan tahun 2020/2021 prodi Ilmu Komunikasi;

**Tabel 7.7 Kesesuaian Bidang Kerja Alumni Prodi Ilkom**

Prodi	Tinggi	Sedang	Rendah	Lain-lain	Jumlah
Ilmu Komunikasi	9	15	0	13	37



**1.5 Persentase Kesesuaian Bidang Kerja Alumni Prodi Ilkom**

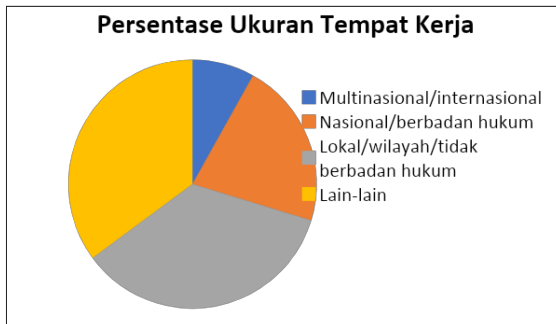
#### 5. Tingkat dan ukuran tempat kerja lulusan

Tingkat dan ukuran tempat kerja lulusan diperuntukkan bagi alumni yang bekerja pada sebuah instansi yang terbagi dalam tiga kategori yaitu: Multinasional/Internasional; Nasional/Berbadan Hukum; dan Lokal/Wilayah/Tidak Berbadan Hukum. Persentase tingkat tempat kerja alumni prodi Ilmu Komunikasi sebanyak 3 orang atau sebesar 8,11% masuk dalam kategori Multinasional/Internasional. Sebanyak 8 orang atau sebesar 21,62% masuk dalam kategori Nasional/Berbadan Hukum dan sebanyak 13 orang atau sebesar 35,14% masuk dalam kategori Lokal/Wilayah/Tidak Berbadan Hukum. Kemudian sebanyak 13 orang atau sebesar 35,14% terdapat alumni yang tidak memberikan informasi (lain-lain). Berikut adalah rekapitulasi tingkat dan ukuran

tempat kerja lulusan tahun 2020/2021 prodi Ilmu Komunikasi dalam bentuk diagram;

**Tabel 7.8 Tingkat dan Ukuran Tempat Kerja Alumni Prodi Ilkom**

Prodi	Multinasional/ internasional	Nasional/ berbadan hukum	Lokal/wilayah/ tidak berbadan hukum	Lain-lain	Jumlah
Ilmu Komunikasi	3	8	13	13	37

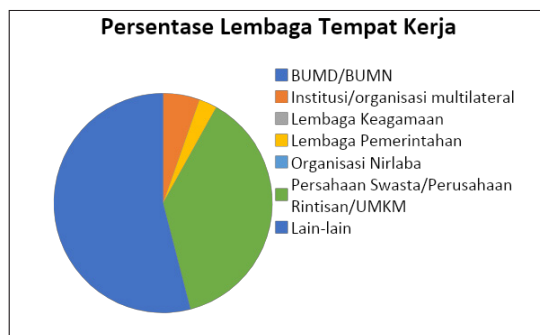


**Diagram 7.7 Persentase ukuran Tempat Kerja Alumni Prodi Ilkom**

Adapun jenis lembaga tempat bekerja saat ini untuk alumni prodi Ilmu Komunikasi dikelompokkan dalam 6 (enam) kategori yaitu: BUMD/BUMN; Institusi/organisasi multilateral; lembaga keagamaan (Pesantren/Masjid/Majelis Taklim); Lembaga pemerintahan; Organisasi nirlaba; dan Perusahaan Swasta/perusahaan rintisan/UMKM. Saat ini, untuk alumni prodi Ilmu Komunikasi sebanyak 2 orang atau sebesar 5,41% bekerja di institusi. Sebanyak 1 orang atau sebesar 2,70% bekerja di Lembaga Pemerintahan. Sebanyak 14 orang atau sebesar 37,84% bekerja di Perusahaan Swasta. Selain itu, sebanyak 20 orang atau sebesar 54,05% tidak memberikan informasi (lain-lain). Berikut ini adalah rekapitulasi Lembaga tempat bekerja alumni Ilmu Komunikasi tahun 2020/2021;

**Tabel 7.9 Jenis Lembaga tempat bekerja Alumni Prodi Ilkom**

Prodi	BUMD/ BUMN	Institusi/ Organisasi Multilateral	Lembaga Keagamaan (Pesantren/ Masjid/ Majelis Taklim)	Lembaga Peme- rintihan	Org. Nirlaba	Perusahaan Swasta/ Perusahaan Rintisan/ UMKM	Lain-lain	Jumlah
Ilmu Komunikasi	0	2	0	1	0	14	20	37



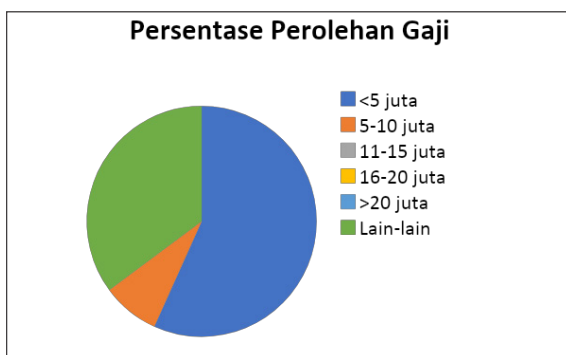
**Diagram 7.8 Persentase Jenis Lembaga Tempat Kerja Alumni Prodi Ilkom**

## 6. Perolehan Gaji

Perolehan gaji alumni terbagi ke dalam 5 kategori yaitu; kurang dari 5 juta, 5-10 juta, 11-15 juta, 16-20 juta dan lebih dari 20 juta. Berdasarkan hasil *tracer study* dapat diketahui perolehan gaji alumni program studi Ilmu Komunikasi yaitu sebanyak 21 orang atau sebesar 56,76% memperoleh gaji kurang dari 5 juta dan sebanyak 3 orang atau sebesar 8,11% memperoleh gaji antara 5-10 juta. Selain itu terdapat 13 orang atau sebesar 35,14% tidak memberikan informasi (lain-lain). Berikut ini adalah rekapitulasi perolehan gaji alumni program studi Ilmu Komunikasi lulusan tahun 2020/2021;

**Tabel 7.10 Perolehan Gaji Alumni Prodi Ilkom**

Prodi	< 5 juta	5 - 10 juta	11-15 juta	16-20 juta	> 20 juta	Lain-lain	Jumlah
Ilmu Komunikasi	21	3	0	0	0	13	37

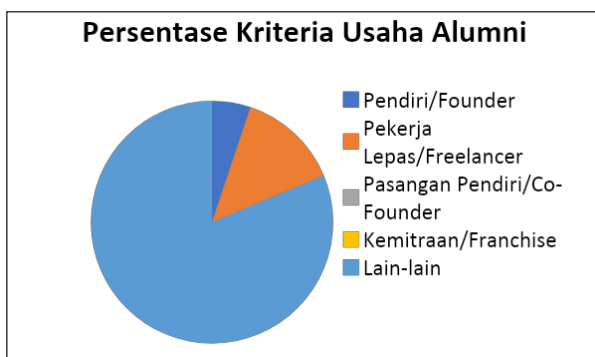


**Diagram 7.9 Persentase Perolehan Gaji Alumni Prodi Ilkom Tahun**

## 7. Kriteria Usaha Alumni

Kriteria Usaha Alumni diperuntukkan bagi alumni yang memiliki usaha yang terbagi ke dalam 4 kategori yaitu; Pendiri/Founder, Pekerja Lepas/Freelance, Pendamping Pendiri/ Co-Founder, dan Kemitraan/ Franchise. Berdasarkan hasil *tracer study*, sebanyak 2 orang atau sebesar 5,14% sebagai Pendiri/Founder dan sebanyak 5 orang atau sebesar 13,51% sebagai pekerja lepas/freelancer. Tidak ada alumni yang berada pada posisi pendamping pendiri/CO-Founder, atau sebagai kemitraan/ Franchise. Selain itu sebanyak 20 orang atau sebesar 81,08% tidak memberikan informasi (lain-lain). Hal ini sesuai dengan alumni yang mengisi kuesioner dalam kondisi selain bekerja juga berwirausaha dan sedang studi lanjut atau belum bekerja. Kriteria usaha alumni Ilmu Komunikasi tahun 2020/2021 terangkum dalam tabel berikut;

Prodi	Pendiri/ Fouder	Pekerja Lepas/ Freelancer	Pasangan Pendiri/CO- Founder	Kemitraan/ Franchise	Lain-lain	Jumlah
Ilmu Komunikasi	2	5	0	0	20	37



**Gambar 7.10 Persentase Usaha Alumni Prodi Ilkom**

## 8. Masukan Alumni Terhadap Prodi

Berdasarkan hasil *tracer study*, sebanyak 29 orang telah mengisi dan diketahui penilaian alumni terhadap aspek-aspek pembelajaran di bawah ini dilaksanakan di program studi. Berikut ini adalah rekapitulasi penilaian alumni;

**Tabel 7.12 Penilaian alumni Alumni Prodi Ilkom**

No	Aspek Penilaian	Total Skor	Rata-Rata	Persentase	Kategori
1	Penekanan pada aspek-aspek pembelajaran dilaksanakan di program studi	524	3	75,29%	Baik
2	Aspek belajar	409	3	70,52%	Baik
3	Kondisi fasilitas belajar	655	3	70,58%	Baik
4	Pengalaman belajar	561	3	69,09%	Baik
5	Kontribusi Prodi/Perguruan Tinggi dalam penguasaan bahasa asing	149	3	64,22%	Baik
6	Pengalaman belajar di Prodi	504	3	72,41%	Baik
7	Tingkat mana yang kompetensi	627	3	77,22%	Baik
8	Kompetensi yang diperlukan dalam pekerjaan atau melanjutkan studi	650	3	80,05%	Baik

Berdasarkan hasil kalijaga *tracer* studi tahun 2023, masukan alumni terhadap penambahan mata kuliah antara lain: Desain ilustrasi; Teknologi Informasi dan Komunikasi; Penyiaran dan reportase televisi; Komunikasi akhlak; Broadcasting, Pengembangan minat bahasa asing

selain bahasa arab dan bahasa inggris; Kajian Media dan Budaya; Sosial Media analisis (kedinamisannya).

Sedangkan mata kuliah yang sangat bermanfaat dan perlu dikembangkan antara lain: Kewirausahaan; Public speaking; Komunikasi islam; Komunikasi antar personal; TI; Jurnalistik, fotografi, riset PR, Marcomm, lobby dan negosiasi; Human Relations, terutama peminatan Public Relations; Media Strategis..

Adapun menurut alumni, mata kuliah yg sebaiknya ditiadakan diantaranya; Pengantar Ilmu Politik; agama; Riset PR; Broadcasting; Filsafat.

## C. PSIKOLOGI

### 1. Profil responden

#### a. Gambaran umum

Jumlah lulusan Program Studi Psikologi tahun 2023 sebanyak 117 orang. Sedangkan yang menjadi responden *tracer* Program Studi Psikologi tahun 2023 sebanyak 50 orang. Jika dibuat persentase, jumlah responden alumni Program Studi Psikologi tahun 2023 sebesar 42,74%.

#### b. Jenis Kelamin

Berdasarkan jenis kelaminnya, jumlah lulusan Program Studi Psikologi tahun 2023 untuk laki-laki sebanyak 13 orang atau 26% sedangkan perempuan sebanyak 37 orang atau sebesar 74% Berikut ini adalah rekapitulasi alumni lulusan tahun 2020/2021 Program Studi Psikologi berdasarkan jenis kelamin;

**Tabel 7.13 Rekapitulasi Alumni Prodi Psikologi berdasarkan Jenis Kelamin**

Prodi	Laki-laki	Perempuan	Jumlah
Psikologi	13	37	50



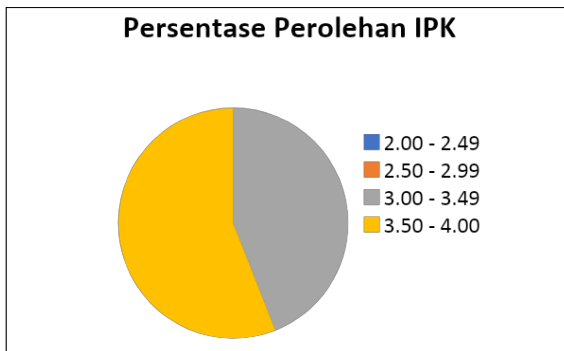
**Diagram 7.11 Persentase Alumni Prodi Psikologi**

**c. Perolehan IPK**

Perolehan Indeks Prestasi Kumulatif (IPK) terbagi dalam 4 (empat) skala yaitu: 2.00 - 2.49; 2.50 - 2.99; 3.00 - 3.49; dan 3.50 - 4.00. Berdasarkan hasil *tracer study* didapatkan sebanyak 22 orang alumni atau sebesar 44% memperoleh IPK sebesar 3,00 sampai dengan 3,49 dan sebanyak 28 alumni atau sebesar 56% memperoleh IPK 3,50 sampai dengan 4,00. Berikut ini adalah rekapitulasi perolehan IPK alumni Program Studi Psikologi tahun 2020/2021;

**Tabel 7.14 Rekapitulasi Perolehan IPK Alumni Prodi Psikologi**

Prodi	2.00-2.49	2.50-2.99	3.00-3.49	3.50-4.00	JUMLAH
Psikologi	0	0	22	28	50



**Diagram 7.12 Persentase perolehan IPK Alumni Prodi Psikologi**

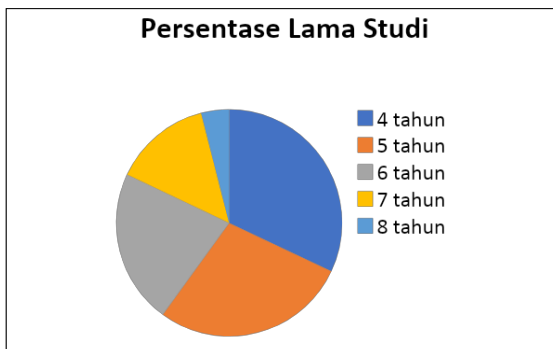


#### d. Lama Studi

Lama studi terbagi dalam 5 (lima) kelompok yaitu: empat tahun; lima tahun; enam tahun; tujuh tahun; dan delapan tahun. Berdasarkan hasil *tracer study*, lama studi alumni program studi Psikologi sebanyak 16 orang atau sebesar 32% lama studi 4 tahun, sebanyak 14 orang atau sebesar 28% lama studi 5 tahun, sebanyak 11 orang atau sebesar 22% lama studi 6 tahun, sebanyak 7 orang atau sebesar 14% lama studi 7 tahun dan sebanyak 2 orang atau sebesar 4% lama studi 8 tahun. Berikut ini adalah rekapitulasi dan persentase alumni lulusan tahun 2020/2021 program studi Psikologi berdasarkan lama studi;

**Tabel 7.15 Rekapitulasi Lama Studi program studi Psikologi**

Prodi	4 th	5th	6th	7th	8th	JUMLAH
Psikologi	16	14	11	7	2	50



**Diagram 7.13 Persentase Lama Studi Alumni Prodi Psikologi**

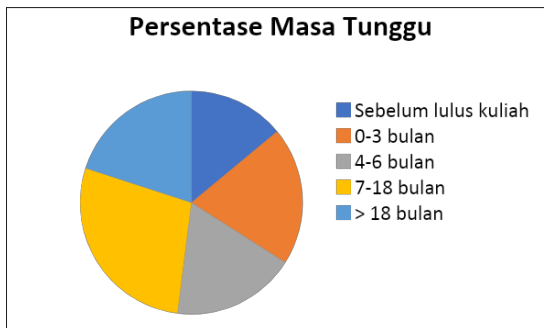
#### 2. Waktu Tunggu Lulusan

Waktu tunggu lulusan alumni lulusan tahun 2020/2021 program studi Bahasa dan Sastra Arab (S1) terbagi dalam lima kategori yaitu: 0-3 bulan; 4-6 bulan; 7-18 bulan; lebih dari 18 bulan; sebelum lulus. Berdasarkan hasil *tracer study* diketahui, waktu tunggu kerja alumni program studi Psikologi sebanyak 10 orang atau sebesar 20% selama 0-3 bulan, sebanyak 9 orang atau sebesar 18% selama 4-6 bulan, sebanyak 14 orang atau sebesar 28% selama 7-18 bulan, dan sebanyak 10 orang atau sebesar 20% selama lebih dari 18 bulan. Selain itu, terdapat 7 orang atau sebesar 14% telah mendapatkan pekerjaan sebelum lulus kuliah.

Berikut ini adalah diagram persentase waktu tunggu lulusan alumni lulusan tahun 2020/2021 program studi Psikologi;

**Tabel 7.16 Rekapitulasi Masa Tunggu Alumni Prodi Psikologi**

Prodi	Sebelum Lulus	0 - 3 bulan	4 - 6 bulan	7-18 bulan	> 18 bulan	Jumlah
Psikologi	7	10	9	14	10	50



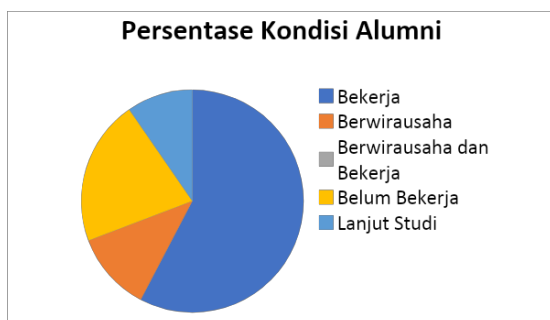
**Diagram 7.14 Persentase Masa Tunggu Alumni Prodi Psikologi**

### 3. Kondisi Alumni

Kondisi alumni secara umum menjadi bagian penting dari *tracer study* yang dilakukan UIN Sunan Kalijaga, khususnya adalah alumni program studi Psikologi. Kondisi Alumni ini berkaitan dengan apa yang dilakukan oleh alumni saat ini, dalam hal ini ada empat kategori yaitu: Bekerja; Berwirausaha; Berwirausaha dan Bekerja; Studi Lanjut; dan Belum Bekerja. Ada 30 alumni atau sebesar 57,69% yang saat ini pada posisi Bekerja, sebanyak 6 orang atau sebesar 11,54% yang sedang Berwirausaha, sebanyak 11 orang atau sebesar 21,15% pada posisi belum bekerja, dan sebanyak 5 orang atau sebesar 9,62% sedang Melanjutkan studi. Berikut ini adalah diagram persentase alumni lulusan tahun 2020/2021 program studi Psikologi ;

**Tabel 7.17 Rekapitulasi Kondisi Alumni program studi Psikologi**

Prodi	Bekerja	Berwirausaha	Berwirausaha dan Bekerja	Belum bekerja	Lanjut Studi	Jumlah
Psikologi	30	6	0	11	5	52



**Diagram 7.15 Persentase Kondisi Alumni Prodi Psikologi**

#### 4. Kesesuaian Bidang Kerja

Persentase tingkat kesesuaian bidang kerja alumni prodi Psikologi terbagi dalam tiga kategori, yaitu: Tinggi; Sedang; Rendah. Sebanyak 15 orang atau sebesar 30% termasuk dalam kategori Tinggi, sebanyak 17 orang atau sebesar 34% termasuk dalam kategori sedang, dan sebanyak 4 orang atau sebesar 8% termasuk dalam kategori rendah. Sedangkan sebanyak 14 orang atau sebesar 28% tidak memberikan informasi (lain-lain). Berikut ini adalah rekapitulasi kesesuaian bidang kerja alumni lulusan tahun 2020/2021 prodi Psikologi;

**Tabel 7.18 Kesesuaian Bidang Kerja Alumni Prodi Psikologi**

Prodi	Tinggi	Sedang	Rendah	Lain-lain	Jumlah
Psikologi	15	17	4	14	50



**Diagram 7.16 Persentase Kesesuaian Bidang Kerja Alumni Prodi Psikologi**

## 5. Tingkat dan Ukuran Tempat Kerja Alumni

Tingkat dan ukuran tempat kerja lulusan diperuntukkan bagi alumni yang bekerja pada sebuah instansi yang terbagi dalam tiga kategori yaitu: Multinasional/Internasional; Nasional/Berbadan Hukum; dan Lokal/Wilayah/Tidak Berbadan Hukum. Berdasarkan hasil *tracer study*, diketahui tingkat tempat kerja alumni prodi Psikologi sebanyak 3 orang atau sebesar 6% masuk dalam kategori Multinasional/Internasional. Sebanyak 21 orang atau sebesar 42% masuk dalam kategori Nasional/Berbadan Hukum dan sebanyak 12 orang atau sebesar 24% masuk dalam kategori Lokal/Wilayah/Tidak Berbadan Hukum. Sedangkan terdapat 14 orang atau sebesar 28% tidak memberikan informasi (lain-lain). Berikut adalah rekapitulasi tingkat dan ukuran tempat kerja lulusan tahun 2020/2021 prodi Psikologi;

**Tabel 7.19 Tingkat dan Ukuran Tempat Kerja Alumni Prodi Psikologi**

Prodi	Multinasional/Internasional	Nasional/Berbadan Hukum	Lokal/Wilayah/Tidak Berbadan Hukum	Lain-lain	Jumlah
Psikologi	3	21	12	14	50



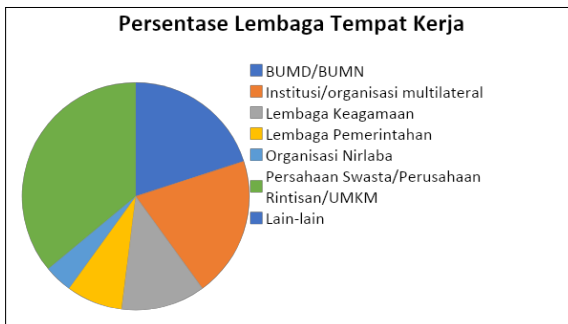
**Diagram 7.17 Persentase ukuran Tempat Kerja Alumni Prodi Psikologi**

Adapun jenis lembaga tempat bekerja saat ini untuk alumni prodi Psikologi dikelompokkan dalam 6 (enam) kategori yaitu: BUMD/BUMN; Institusi/organisasi multilateral; lembaga keagamaan (Pesantren/

Masjid/Majelis Taklim); Lembaga pemerintahan; Organisasi nirlaba; dan Perusahaan Swasta/perusahaan rintisan/UMKM. Saat ini, untuk alumni prodi Psikologi sebanyak 10 orang atau sebesar 20% bekerja di BUMD/BUMN. Sebanyak 10 orang atau sebesar 20% bekerja di Institusi, sebanyak 6 orang atau sebesar 12% bekerja di Lembaga Keagamaan. Sebanyak 4 orang atau sebesar 8% bekerja di Lembaga Pemerintahan, Sebanyak 2 orang atau sebesar 4% di Organisasi Nirlaba, dan sebanyak 18 orang atau sebesar 36% di Perusahaan Swasta. Berikut ini adalah diagram rekapitulasi Lembaga tempat bekerja alumni Psikologi tahun 2020/2021;

**Tabel 7.20 Rekapitulasi Kriteria Lembaga tempat bekerja Alumni Prodi Psikologi**

Prodi	BUMD/ BUMN	Institusi/ Organisasi Multilateral	Lembaga Keagamaan (Pesantren/ Masjid/ Majelis Taklim)	Lembaga Pemerintahan	Org. Nirlaba	Perusahaan Swasta/ Perusahaan Rintisan/ UMKM	Lain-lain	Jumlah
Psikologi	10	10	6	4	2	18	0	50



**Diagram 7.18 Persentase Kriteria Lembaga Tempat Kerja Alumni Prodi Psikologi**

## 6. Perolehan Gaji

Perolehan gaji alumni terbagi ke dalam 4 kategori yaitu; kurang dari 5 juta, 5-10 juta, 11-15 juta, 16-20 juta dan lebih dari 20 juta. Berdasarkan hasil *tracer study* dapat diketahui perolehan gaji alumni

program studi Psikologi yaitu sebanyak 47 orang atau sebesar 94% memperoleh kurang dari 5 juta dan sebanyak 3 orang atau sebesar 6% memperoleh gaji antara 5-10 juta. Berikut ini adalah rekapitulasi perolehan gaji alumni program studi Psikologi lulusan tahun 2020/2021;

**Tabel 7.21 Rekapitulasi Perolehan Gaji Alumni Prodi Psikologi**

Prodi	< 5 jt	5 - 10 jt	11-15 jt	16-20 jt	> 20 jt	Lain-lain	Jumlah
Psikologi	47	3	0	0	0	0	50



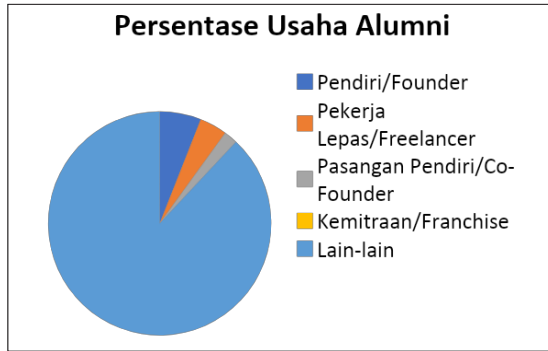
**7.19 Diagram Persentase Perolehan Gaji Alumni Prodi Psikologi**

## 7. Kriteria Usaha Alumni

Kriteria Usaha Alumni diperuntukkan bagi alumni yang memiliki usaha yang terbagi ke dalam 4 kategori yaitu; Pendiri/Founder, Pekerja Lepas/Freelance, Pendamping Pendiri/ Co-Founder, dan Kemitraan/ Franchise. Berdasarkan hasil *tracer study*, sebanyak 3 orang atau sebesar 6% sebagai Pendiri/Founder, sebanyak 2 orang atau sebesar 4% sebagai pekerja lepas/freelancer, dan sebanyak 1 orang atau sebesar 2% sebagai Pendamping Pendiri/ Co-Founder. Selain itu sebanyak 44 orang atau sebesar 88% tidak memberikan informasi (lain-lain). Hal ini sesuai dengan alumni yang mengisi kuesioner dalam kondisi selain bekerja juga berwirausaha dan sedang studi lanjut atau belum bekerja. Kriteria usaha alumni Psikologi tahun 2020/2021 terangkum dalam tabel berikut;

**Tabel 7.22 Rekapitulasi kriteria Usaha Alumni Prodi Psikologi**

Prodi	Pendiri/ Fouder	Pekerja Lepas/ Freelancer	Pasangan Pendiri/CO- Founder	Kemitraan/ Franchise	Lain-lain	Jumlah
Psikologi	3	2	1	0	44	50



**Diagram 7.20 Persentase Kriteria Usaha Alumni Prodi Psikologi**

## 8. Masukan Alumni Terhadap Prodi

Berdasarkan hasil *tracer study*, sebanyak 29 orang telah mengisi dan diketahui penilaian alumni terhadap aspek-aspek pembelajaran di bawah ini dilaksanakan di program studi. Berikut ini adalah rekapitulasi penilaian alumni;

**Tabel 7.24 Penilaian Alumni Prodi Psikologi**

No	Aspek Penilaian	Total Skor	Rata-Rata	Persentase (%)	Kategori
1	Penekanan pada aspek-aspek pembelajaran dilaksanakan di program studi	212	3	30.46%	Baik
2	Aspek belajar	172	3	29.66%	Baik
3	Kondisi fasilitas belajar	278	3	29.96%	Baik
4	Pengalaman belajar	239	3	29.43%	Baik
5	Kontribusi Prodi/Perguruan Tinggi dalam penguasaan bahasa asing	58	2	25.00%	Cukup
6	Pengalaman belajar di Prodi	184	3	26.44%	Baik
7	Tingkat mana yang kompetensi	260	3	32.02%	Baik

No	Aspek Penilaian	Total Skor	Rata-Rata	Persentase (%)	Kategori
8	Kompetensi yang diperlukan dalam pekerjaan atau melanjutkan studi	262	3	32.27%	Baik

Berdasarkan hasil kalijaga *tracer* studi tahun 2023, masukan alumni terhadap penambahan mata kuliah antara lain: psikologi organisasi tentang manajemen sumber daya manusia; Brief therapy; Psikologi anak; Psikologi; Magang.

Sedangkan mata kuliah yang sangat bermanfaat dan perlu dikembangkan antara lain: Psikologi pendidikan; Psikologi Industri dan Organisasi; Pendidikan karakter; Asesmen Individu; Assessment Center; psikologi kepribadian, teori belajar dan proyek kepemimpinan; Psikologi kewirausahaan; Psikologi Sosial; psikologi komunitas; psikologi klinis.

Adapun menurut alumni, mata kuliah yg sebaiknya ditiadakan diantaranya; filsafat manusia; Pancasila; Bahasa Indonesia.

## D. SOSIOLOGI

### 1. Profil responden

#### a. Gambaran umum

Jumlah lulusan Program Studi Sosiologi tahun 2023 sebanyak 58 orang. Sedangkan yang menjadi responden *tracer* Program Studi Sosiologi tahun 2023 sebanyak 37 orang. Jika dibuat persentase, jumlah responden alumni Program Studi Psikologi sebesar 63,79%.

#### b. Jenis Kelamin

Berdasarkan jenis kelaminnya, jumlah lulusan Program Studi Sosiologi tahun 2023 untuk laki-laki sebanyak 18 orang atau 48,65% sedangkan perempuan sebanyak 19 orang atau sebesar 51,35%. Berikut ini adalah rekapitulasi alumni lulusan tahun 2020/2021 Program Studi Sosiologi berdasarkan jenis kelamin;

**Tabel 7.25 Rekapitulasi Alumni Prodi Sosiologi berdasarkan Jenis Kelamin**

Prodi	Laki-laki	Perempuan	Jumlah
Sosiologi	18	19	37





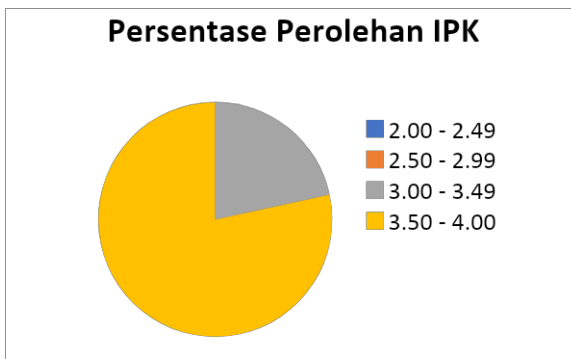
**Diagram 7.21 Persentase Jenis Kelamin Alumni Prodi Sosiologi**

**c. Perolehan IPK**

Perolehan Indeks Prestasi Kumulatif (IPK) terbagi dalam 4 (empat) skala yaitu: 2.00 - 2.49; 2.50 - 2.99; 3.00 - 3.49; dan 3.50 - 4.00. Berdasarkan hasil *tracer study* didapatkan sebanyak 8 orang alumni atau sebesar 21,62% memperoleh IPK sebesar 3,00 sampai dengan 3,49 dan sebanyak 29 alumni atau sebesar 78,38% memperoleh IPK 3,50 sampai dengan 4,00. Berikut ini adalah rekapitulasi perolehan IPK alumni Program Studi Sosiologi tahun 2020/2021;

**Tabel 7.26 Rekapitulasi Perolehan IPK Alumni Prodi Sosiologi**

Prodi	2.00-2.49	2.50-2.99	3.00-3.49	3.50-4.00	JUMLAH
Sosiologi	0	0	8	29	37



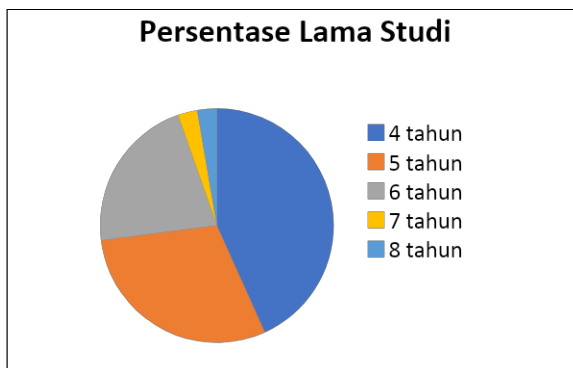
**Diagram 7.22 Persentase perolehan IPK Alumni Prodi Sosiologi**

#### d. Lama Studi

Lama studi terbagi dalam 5 (lima) kelompok yaitu: empat tahun; lima tahun; enam tahun; tujuh tahun; dan delapan tahun. Berdasarkan hasil *tracer study*, lama studi alumni program studi Sosiologi sebanyak 16 orang atau sebesar 43,24% lama studi 4 tahun, sebanyak 11 orang atau sebesar 29,73% lama studi 5 tahun, sebanyak 8 orang atau sebesar 21,62% lama studi 6 tahun, sebanyak 1 orang atau sebesar 2,70% lama studi 7 tahun dan sebanyak 1 orang atau sebesar 2,70% lama studi 8 tahun. Berikut ini adalah rekapitulasi dan persentase alumni lulusan tahun 2020/2021 program studi Sosiologi berdasarkan lama studi;

**Tabel 7.27 Rekapitulasi Lama Studi Alumni Prodi Sosiologi**

Prodi	4 th	5th	6th	7th	8th	JUMLAH
Psikologi	16	11	8	1	1	37



**Diagram 7.23 Persentase Lama Studi Alumni Prodi Sosiologi**

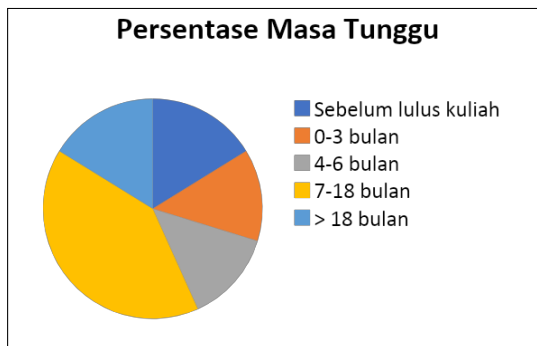
#### 2. Waktu Tunggu Lulusan

Waktu tunggu lulusan alumni lulusan tahun 2020/2021 program studi Sosiologi (S1) terbagi dalam lima kategori yaitu: 0-3 bulan; 4-6 bulan; 7-18 bulan; lebih dari 18 bulan; sebelum lulus. Berdasarkan hasil *tracer study* diketahui, waktu tunggu kerja alumni program studi Sosiologi sebanyak 5 orang atau sebesar 13,51% selama 0-3 bulan, sebanyak 5 orang atau sebesar 13,51% selama 4-6 bulan, sebanyak 15 orang atau sebesar 40,54% selama 7-18 bulan, dan sebanyak 6 orang

atau sebesar 16,22% selama lebih dari 18 bulan. Selain itu, terdapat 6 orang atau sebesar 16,22% telah mendapatkan pekerjaan sebelum lulus kuliah. Berikut ini adalah diagram persentase waktu tunggu lulusan alumni lulusan tahun 2020/2021 program studi Sosiologi;

**Tabel 7.28 Rekapitulasi Masa Tunggu Alumni Prodi Sosiologi**

Prodi	Sebelum Lulus	0 - 3 bulan	3 - 6 bulan	6-18 bulan	> 18 bulan	Jumlah
Psikologi	6	5	5	15	6	37



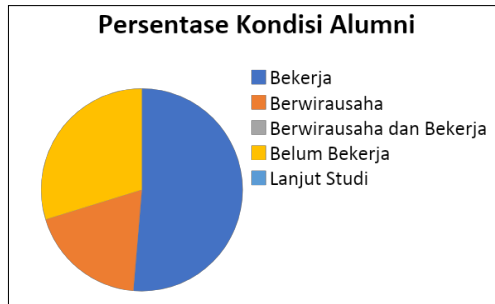
**Diagram 7.24 Persentase Masa Tunggu Alumni Prodi Sosiologi**

### 3. Kondisi Alumni

Kondisi alumni secara umum menjadi bagian penting dari *tracer study* yang dilakukan UIN Sunan Kalijaga, khususnya adalah alumni program studi Psikologi. Kondisi Alumni ini berkaitan dengan apa yang dilakukan oleh alumni saat ini, dalam hal ini ada empat kategori yaitu: Bekerja; Berwirausaha; Berwirausaha dan Bekerja; Studi Lanjut; dan Belum Bekerja. Ada 19 alumni atau sebesar 51,35% yang saat ini pada posisi Bekerja, sebanyak 7 orang atau sebesar 18,92% yang sedang Berwirausaha, dan sebanyak 11 orang atau sebesar 29,73% pada posisi belum bekerja. Berikut ini adalah diagram persentase alumni lulusan tahun 2020/2021 program studi Sosiologi;

**Tabel 7.30 Rekapitulasi Kondisi Alumni Program Studi Psikologi**

Prodi	Bekerja	Berwirausaha	Berwirausaha dan Bekerja	Belum bekerja	Lanjut Studi	Jumlah
Psikologi	19	7	0	11	0	37



**Diagram 7.25 Persentase Kondisi Alumni Prodi Sosiologi**

#### 4. Kesesuaian Bidang Kerja

Persentase tingkat kesesuaian bidang kerja alumni prodi Sosiologi terbagi dalam tiga kategori, yaitu: Tinggi; Sedang; Rendah. Sebanyak 3 orang atau sebesar 8,11% termasuk dalam kategori Tinggi, sebanyak 13 orang atau sebesar 35,14% termasuk dalam kategori sedang, dan sebanyak 10 orang atau sebesar 27,03% termasuk dalam kategori rendah. Sedangkan sebanyak 11 orang atau sebesar 29,73% tidak memberikan informasi (lain-lain). Berikut ini adalah rekapitulasi kesesuaian bidang kerja alumni lulusan tahun 2020/2021 prodi Sosiologi;

**Tabel 7.31 Kesesuaian Bidang Kerja Alumni Prodi Sosiologi**

Prodi	Tinggi	Sedang	Rendah	Lain-lain	Jumlah
Psikologi	3	13	10	11	37



**Diagram 7.26 Persentase Kesesuaian Bidang Kerja Prodi Sosiologi**

## 5. Tingkat dan ukuran tempat kerja lulusan

Tingkat dan ukuran tempat kerja lulusan diperuntukkan bagi alumni yang bekerja pada sebuah instansi yang terbagi dalam tiga kategori yaitu: Multinasional/Internasional; Nasional/Berbadan Hukum; dan Lokal/Wilayah/Tidak Berbadan Hukum. Berdasarkan hasil *tracer study*, diketahui tingkat tempat kerja alumni prodi Sosiologi sebanyak 2 orang atau sebesar 5,41% masuk dalam kategori Multinasional/Internasional, sebanyak 12 orang atau sebesar 32,43% masuk dalam kategori Nasional/Berbadan Hukum dan sebanyak 12 orang atau sebesar 32,43% masuk dalam kategori Lokal/Wilayah/Tidak Berbadan Hukum. Selain itu, terdapat 11 orang atau sebesar 29,73% tidak memberikan informasi (lain-lain). Berikut adalah rekapitulasi tingkat dan ukuran tempat kerja lulusan tahun 2020/2021 prodi Sosiologi;

**Tabel 7.32 Tingkat dan Ukuran Tempat Kerja Alumni Prodi Sosiologi**

Prodi	Multinasional/ Internasional	Nasional/ Berbadan Hukum	Lokal/Wilayah/ Tidak Berbadan Hukum	Lain-lain	Jumlah
Sosiologi	2	12	12	11	37



**Diagram 7.26 Persentase ukuran Tempat Kerja Alumni Prodi Sosiologi**

Adapun jenis lembaga tempat bekerja saat ini untuk alumni prodi Psikologi dikelompokkan dalam 6 (enam) kategori yaitu: BUMD/BUMN; Institusi/organisasi multilateral; lembaga keagamaan (Pesantren/Masjid/Majelis Taklim); Lembaga pemerintahan; Organisasi nirlaba; dan

Perusahaan Swasta/perusahaan rintisan/UMKM. Saat ini, untuk alumni prodi Sosiologi sebanyak 1 orang atau sebesar 2,70% bekerja di Institusi, sebanyak 6 orang atau sebesar 16,22% bekerja di Lembaga Pemerintahan, sebanyak 1 orang atau sebesar 2,70% bekerja di Organisasi Nirlaba, dan sebanyak 11 orang atau sebesar 29,73% bekerja di Perusahaan Swasta. Selain itu, sebanyak 18 orang atau sebesar 48,65% tidak memberikan informasi (lain-lain). Berikut ini adalah diagram rekapitulasi Lembaga tempat bekerja alumni Sosiologi tahun 2020/2021;

**Tabel 7.33 Rekapitulasi Kriteria Lembaga tempat bekerja Alumni Prodi Sosiologi**

Prodi	BUMD/ BUMN	Institusi/ Organisasi Multilateral	Lembaga Keagamaan (Pesantren/ Masjid/ Majelis Taklim)	Lembaga Peme rintihan	Org. Nirlaba	Perusahaan Swasta/ Perusahaan Rintisan/ UMKM	Lain-lain	Jumlah
Psikologi	0	1	0	6	1	11	18	37



**Diagram 7.27 Persentase Kriteria Lembaga Tempat Kerja Alumni Prodi Sosiologi**

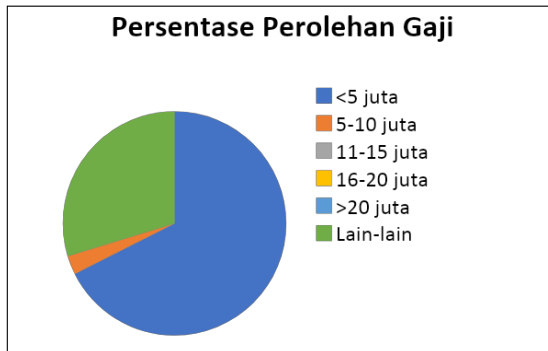
**6. Perolehan Gaji**

Perolehan gaji alumni terbagi ke dalam 4 kategori yaitu; kurang dari 5 juta, 5-10 juta, 11-15 juta, 16-20 juta dan lebih dari 20 juta. Berdasarkan hasil *tracer study* dapat diketahui perolehan gaji alumni program studi Sosiologi yaitu sebanyak 25 orang atau sebesar 67,57% memperoleh gaji kurang dari 5 juta dan sebanyak 1 orang atau sebesar

2,70% memperoleh gaji antara 5-10 juta, selain itu, terdapat 11 orang atau sebesar 29,73% tidak memberikan keterangan (lain-lain). Berikut ini adalah rekapitulasi perolehan gaji alumni program studi Sosiologi lulusan tahun 2020/2021;

**Tabel 7.34 Rekapitulasi Perolehan Gaji Prodi Psikologi**

Prodi	< 5 jt	5 - 10 jt	11-15 jt	16-20 jt	> 20 jt	Lain-lain	Jumlah
Psikologi	25	1	0	0	0	11	37



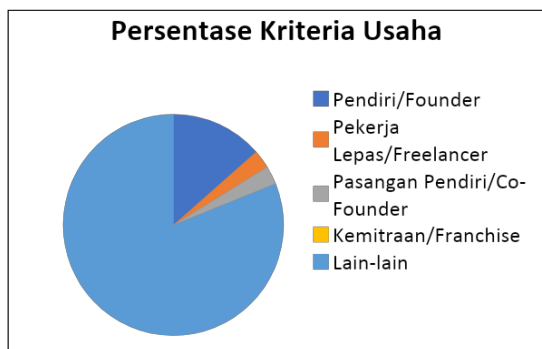
**Diagram 7.28 Persentase Perolehan Gaji Alumni Prodi Sosiologi**

## 7. Kriteria Usaha Alumni

Kriteria Usaha Alumni diperuntukkan bagi alumni yang memiliki usaha yang terbagi ke dalam 4 kategori yaitu; Pendiri/Founder, Pekerja Lepas/Freelance, Pendamping Pendiri/ Co-Founder, dan Kemitraan/ Franchise. Berdasarkan hasil *tracer study*, sebanyak 5 orang atau sebesar 13,51% sebagai Pendiri/Founder, sebanyak 1 orang atau sebesar 2,70% sebagai pekerja lepas/freelancer dan sebanyak 1 orang atau sebesar 2,70% sebagai Pendamping Pendiri/ Co-Founder. Selain itu sebanyak 30 orang atau sebesar 81,08% tidak memberikan informasi (lain-lain). Hal ini sesuai dengan alumni yang mengisi kuesioner dalam kondisi selain bekerja juga berwirausaha dan sedang studi lanjut atau belum bekerja. Kriteria usaha alumni Sosiologi tahun 2020/2021 terangkum dalam tabel berikut;

**Tabel 7.35 Rekapitulasi kriteria Usaha Alumni Prodi Sosiologi**

Prodi	Pendiri/ Fouder	Pekerja Lepas/ Freelancer	Pasangan Pendiri/ CO- Founder	Kemitraan/ Franchise	Lain-lain	Jumlah
Sosiologi	5	1	1	0	30	37



**Diagram 7.29 Persentase Kriteria Usaha Alumni Prodi Sosiologi**

## 8. Masukan Alumni Terhadap Prodi

Berdasarkan hasil *tracer study*, sebanyak 29 orang telah mengisi dan diketahui penilaian alumni terhadap aspek-aspek pembelajaran di bawah ini dilaksanakan di program studi. Berikut ini adalah rekapitulasi penilaian alumni;

**Tabel 7.37 Penilaian Alumni Prodi Sosiologi**

No	Aspek Penilaian	Total Skor	Rata-Rata	Persentase	Kategori
1	Penekanan pada aspek-aspek pembelajaran dilaksanakan di program studi	544	3	78.16%	Baik
2	Aspek belajar	449	3	77.41%	Baik
3	Kondisi fasilitas belajar	741	3	79.85%	Baik
4	Pengalaman belajar	622	3	76.60%	Baik
5	Kontribusi Prodi/Perguruan Tinggi dalam penguasaan bahasa asing	164	3	70.69%	Baik
6	Pengalaman belajar di Prodi	530	3	76.15%	Baik
7	Tingkat mana yang kompetensi	616	3	75.86%	Baik



No	Aspek Penilaian	Total Skor	Rata-Rata	Persentase	Kategori
8	Kompetensi yang diperlukan dalam pekerjaan atau melanjutkan studi	635	3	78.20%	Baik

Berdasarkan hasil kalijaga *tracer* studi tahun 2023 masukan alumni terhadap penambahan mata kuliah antara lain: Kepemimpinan; Pendidikan Sosiologi; Media Sosial; Teknologi dan Informasi; Sosiologi Kesehatan; Sosiologi Terapan; entrepreneur; Sosiologi pariwisata; Sosiologi Olahraga; Magang.

Sedangkan mata kuliah yang sangat bermanfaat dan perlu dikembangkan antara lain: Participatory Action Research (PAR), Pengembangan Masyarakat, Socio-Entrepreneurship; Filantropi Islam; sosiologi pariwisata; Sosiologi Hukum; Bahasa Indonesia; Pendampingan Masyarakat; Sosiologi Pedesaan.

Adapun menurut alumni, mata kuliah yg sebaiknya ditiadakan diantaranya; Kajian Perempuan; Pemikiran Sosial dalam Islam II; Kewarganegaraan; Pesantren, sekolah dan madrasah.

## E. Masukan Pengguna Alumni

Berdasarkan hasil *tracer study*, terdapat 20 orang yang memberikan penilaian pengguna terhadap alumni dan dapat diketahui sejauh mana tingkat kepuasan pengguna alumni Fakultas Ilmu Sosial dan Humaniora tahun 2023. Pengguna alumni tersebut berasal dari Lembaga Pemerintahan. Berikut ini adalah rekapitulasi hasil penilaian pengguna alumni:

**Tabel 7.38 Penilaian Pengguna Alumni FISHUM**

No	Aspek Penilaian	Total Skor	Rata-Rata	Persentase (%)	Kategori
1	Etika (Integritas dan Moral)	75	4	93,75%	Sangat Baik
2	Keahlian Bidang Ilmu (Kompetensi Utama)	69	3	86,25%	Baik
3	Kemampuan Bahasa Asing (Inggris, Arab, Dll.)	65	3	81,25%	Baik

No	Aspek Penilaian	Total Skor	Rata-Rata	Persentase (%)	Kategori
4	Penggunaan Teknologi Informasi	71	4	88,75%	Sangat Baik
5	Kemampuan Berkomunikasi	71	4	88,75%	Sangat Baik
6	Kerjasama Tim	71	4	88,75%	Sangat Baik
7	Pengembangan Diri	71	4	88,75%	Sangat Baik
8	Kepemimpinan	66	3	82,50%	Baik
9	Kemampuan Menyelesaikan Tugas atau Tanggung Jawab	70	4	87,50%	Sangat Baik

Selain itu, terdapat masukan dari pengguna alumni untuk Program Studi atau Perguruan Tinggi diantaranya: Perbanyak kegiatan yang sifatnya konseling; Lebih dikembangkan lagi untuk mahasiswanya terkait bahasa asing; Perlu pembekalan tentang kurikulum SD dan SMP; Perlu pembekalan adaptasi kurikulum untuk Siswa Berkebutuhan Khusus; Kembangkan kemampuan mahasiswa.



## BAB VIII FAKULTAS SYARIAH DAN HUKUM

### A. Pengantar

Jumlah responden *Kalijaga Tracer Study* Fakultas Syariah dan Hukum selanjutnya disebut FSH Sunan Kalijaga tahun 2023 sebanyak 267 responden. Adapun gambaran singkat terhadap penjelasan tersebut di atas, ditampilkan dalam tabel di bawah ini:

**Table 8.1 Rekapitulasi Tracer Studi Alumni FSH  
lulusan tahun 2020/2021**

Rekapitulasi Tracer Alumni Responden Lulusan Tahun 2020/2021				
Fakultas Syariah dan Hukum (FSH)				
No	Prodi	Jumlah Lulusan	Memberi Respon	Response Rate
1	Ilmu Syariah (S2)	123	27	21,95%
2	Perbandingan Mazhab (S1)	45	25	55,56%
3	Hukum Tata Negara (S1)	90	27	30%
4	Hukum Ekonomi Syariah (S1)	65	32	49,23%
5	Hukum Keluarga Islam (S1)	68	10	14,71%
6	Ilmu Hukum (S1)	111	85	76,58%
<b>TOTAL</b>		<b>502</b>	<b>206</b>	<b>41,04%</b>

## B. ILMU SYARIAH (S2)

### 1. Profil Responden

#### a. Gambaran Umum

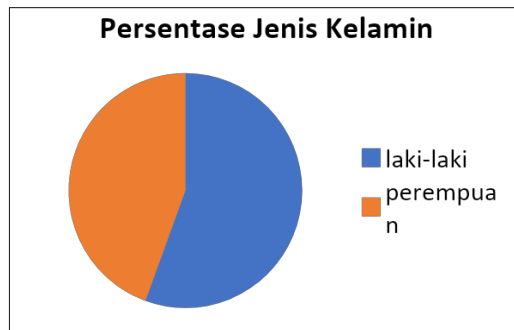
Jumlah lulusan Program Studi Ilmu Syariah (S2) tahun 2020/2021 sebanyak 123 orang. Sedangkan yang menjadi responden *tracer* Program Studi Ilmu Syariah (S2) tahun 2023 sebanyak 27 orang. Jika dibuat persentase, jumlah responden alumni Prodi Ilmu Syariah (S2) sebesar 21,95%.

#### b. Jenis Kelamin

Berdasarkan jenis kelaminnya, jumlah lulusan Program Studi Ilmu Syariah (S2) tahun 2020/2021 untuk laki-laki sebanyak 15 orang atau 55,56% sedangkan perempuan sebanyak 12 orang atau sebesar 44,44%. Berikut ini adalah rekapitulasi alumni lulusan tahun 2020/2021 prodi Ilmu Syariah (S2) berdasarkan jenis kelamin;

**Table 8.2 Rekapitulasi lulusan berdasarkan Jenis Kelamin**

PRODI	Laki-laki	Perempuan	Jumlah	Laki-laki	Perempuan
Ilmu Syariah (S2)	15	12	27	55,56%	44,44%



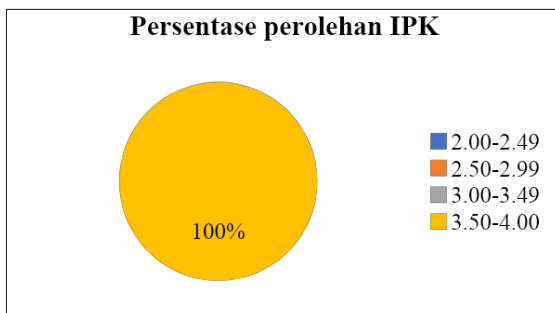
**Diagram 8.1 Persentase Jenis Kelamin**

#### c. Perolehan IPK

Perolehan Indeks Prestasi Kumulatif (IPK) terbagi dalam 4 (empat) skala yaitu: 2.00 - 2.49; 2.50 - 2.99; 3.00 - 3.49; dan 3.50 - 4.00. Berdasarkan hasil *tracer study* didapatkan sebanyak 27 alumni atau sebesar 100% memperoleh IPK 3,50 sampai dengan 4,00. Berikut ini adalah diagram persentase alumni lulusan tahun 2020/2021 prodi Ilmu Syariah (S2) berdasarkan Perolehan IPK;

**Table 8.3 Rekapitulasi Perolehan IPK**

Prodi	2.00-2.49	2.50-2.99	3.00-3.49	3.50-4.00	JUMLAH
Ilmu Syariah (S2)	0	0	0	27	15

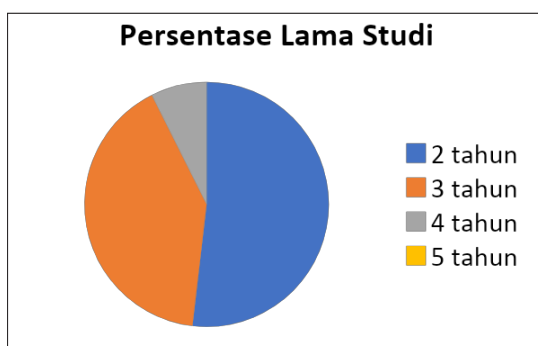
**Diagram 8. 2 Persentase perolehan IPK**

d. Lama Studi

Lama studi terbagi dalam 4 (empat) kelompok yaitu: dua tahun; tiga tahun; empat tahun; lima tahun. Berdasarkan hasil *tracer study*, lama studi alumni Ilmu Syariah (S2) sebanyak 14 orang atau sebesar 51,85% lama studi 2 tahun, sebanyak 11 orang atau sebesar 40,74% lama studi 3 tahun, dan sebanyak 2 orang atau sebesar 7,41% lama studi 4 tahun Berikut ini adalah diagram persentase alumni lulusan tahun 2020/2021 prodi Ilmu Syariah (S2) berdasarkan lama studi;

**Table 8.4 Rekapitulasi Lama Studi**

Prodi	2 th	3th	4th	5th	JUMLAH
Ilmu Syariah (S2)	14	11	2	0	27

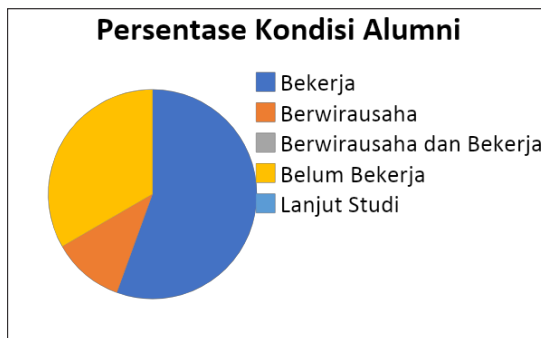
**Diagram 8.3 Diagram Persentase Lama Studi**

## 2. Kondisi Alumni

Kondisi alumni secara umum menjadi bagian penting dari *tracer study* yang dilakukan UIN Sunan Kalijaga, khususnya adalah alumni prodi Ilmu Syariah (S2) Kondisi Alumni ini berkaitan dengan apa yang dilakukan oleh alumni saat ini, dalam hal ini ada empat kategori yaitu: Bekerja; Berwirausaha; Berwirausaha dan Bekerja; Studi Lanjut; dan Belum Bekerja. sebanyak 15 orang atau sebesar 55,56% pada posisi bekerja, sebanyak 3 orang atau sebesar 11,11% pada posisi berwirausaha dan sebanyak 9 orang atau sebesar 33,33% pada posisi belum bekerja. Berikut ini adalah diagram persentase alumni lulusan tahun 2020/2021, prodi Matematika (S1);

**Table 8.5 Rekapitulasi Kondisi Alumni**

Prodi	Bekerja	Berwirausaha	Berwirausaha dan Bekerja	Belum Bekerja	Studi Lanjut	Jumlah
Ilmu Syariah (S2)	15	3	0	9	0	27



**Diagram 8. 4 Persentase Kondisi Alumni**

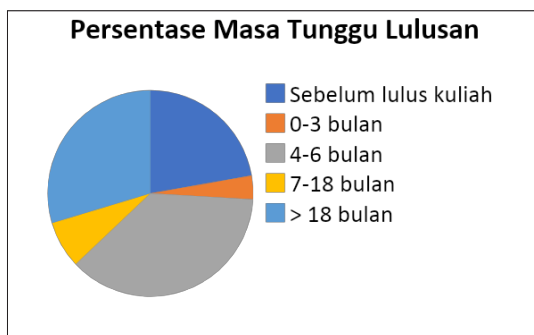
## 3. Waktu Tunggu Lulusan

Waktu tunggu lulusan alumni lulusan tahun 2020/2021 program studi Ilmu Syariah (S2) terbagi dalam lima kategori yaitu: sebelum lulus; 0-3 bulan; 4-6 bulan; 7-18 bulan; dan lebih dari 18 bulan. Persentase jangka waktu tunggu kerja alumni prodi Ilmu Syariah (S2) sebanyak 1 orang atau sebesar 3,70% selama 0-3 bulan, sebanyak 10 orang atau sebesar 37,04% selama 4-6 bulan, sebanyak 2 orang atau sebesar 7,41% selama 7-18 bulan, sebanyak 8 orang atau sebesar 29,63% selama lebih

dari 18 bulan, dan sebanyak 6 orang atau sebesar 22,22% sudah bekerja sebelum lulus kuliah. Berikut ini adalah diagram persentase waktu tunggu lulusan alumni lulusan tahun 2020/2021 prodi Ilmu Syariah (S2);

**Table 8.6 Rekapitulasi Masa Tunggu**

Prodi	Sebelum Lulus Kuliah	0 - 3 bulan	4 - 6 bulan	7 - 18 bulan	Lebih dari 18 bulan	Jumlah
Ilmu Syariah (S2)	6	1	10	2	8	27



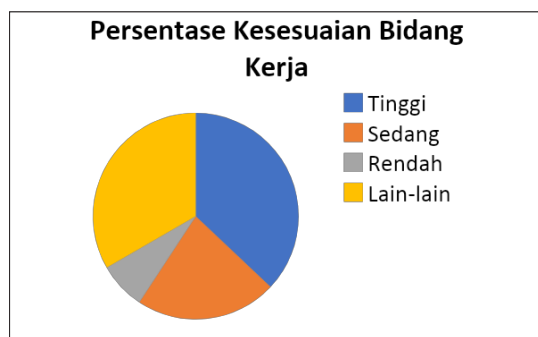
**Diagram 8. 5 Persentase Masa Tunggu Lulusan**

#### 4. Kesesuaian Bidang Kerja

Persentase tingkat kesesuaian bidang kerja alumni prodi Ilmu Syariah (S2) terbagi dalam tiga kategori, yaitu: Tinggi; Sedang; Rendah. Sebanyak 10 orang atau sebesar 37,04% termasuk dalam kategori tinggi, sebanyak 6 orang atau sebesar 22,22% termasuk dalam kategori sedang, sebanyak 2 orang atau sebesar 7,41% termasuk dalam kategori rendah, dan terdapat 9 orang atau sebesar 33,33% tidak memberikan keterangan (lain-lain). Berikut ini adalah diagram persentase kesesuaian bidang kerja alumni lulusan tahun 2020/2021 prodi Ilmu Syariah (S2);

**Table 8.7 Kesesuaian Bidang Kerja**

Prodi	Tinggi	Sedang	Rendah	Lain-Lain	Jumlah
Ilmu Syariah (S2)	10	6	2	9	27



**Diagram 8. 6 Persentase Kesesuaian Bidang Kerja**

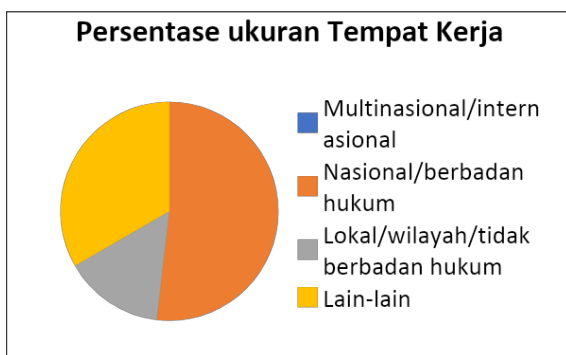
## 5. Tingkat dan Ukuran Tempat Kerja Lulusan

Tingkat dan ukuran tempat kerja lulusan terbagi dalam tiga kategori yaitu: Multinasional/Internasional; Nasional/Berbadan Hukum; dan Lokal/Wilayah/Tidak Berbadan Hukum. Persentase tingkat tempat kerja alumni prodi Ilmu Syariah (S2) sebanyak 14 orang atau sebesar 51,85% masuk dalam kategori Nasional/Berbadan Hukum, sebanyak 4 orang atau sebesar 14,81% masuk dalam kategori Lokal/Wilayah/Tidak Berbadan Hukum, dan sebanyak 9 orang atau sebesar 33,33% tidak memberikan keterangan (lain-lain). Tidak ada alumni masuk dalam kategori Multinasional/Internasional. Berikut adalah rekapitulasi tingkat dan ukuran tempat kerja lulusan tahun 2020/2021 prodi Ilmu Syariah (S2) dalam bentuk diagram;

**Table 8. 8 Tingkat dan Ukuran Tempat Kerja**

Prodi	Multinasional/ internasional	Nasional/ ber-badan hukum	Lokal/wilayah/ tidak berbadan hukum	Lain-Lain	Jumlah
Ilmu Syariah (S2)	0	14	4	9	27



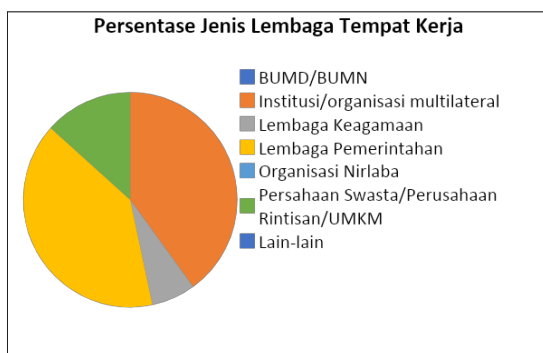


**Diagram 8. 7 Persentase ukuran Tempat Kerja**

Adapun jenis lembaga tempat bekerja saat ini untuk alumni prodi Ilmu Syariah (S2) dikelompokkan dalam 6 (enam) kategori yaitu: BUMD/BUMN; Institusi/organisasi multilateral; lembaga keagamaan (Pesantren/Masjid/Majelis Taklim); Lembaga pemerintahan; Organisasi nirlaba; dan Perusahaan Swasta/perusahaan rintisan/UMKM. Saat ini, untuk alumni prodi Ilmu Syariah (S2) sebanyak 6 orang atau sebesar 40% bekerja di Institusi, sebanyak 1 orang atau sebesar 6,67% bekerja di institusi, sebanyak 6 orang atau sebesar 40% bekerja di Lembaga pemerintahan, dan sebanyak 2 orang atau sebesar 13,33% bekerja di perusahaan swasta. Berikut ini adalah diagram rekapitulasi Lembaga tempat bekerja alumni Ilmu Syariah (S2) tahun 2020/2021;

**Table 8.9 Jenis Lembaga tempat bekerja**

PRODI	BUMD/ BUMN	Institusi/ Organisasi Multilateral	Lembaga Keagamaan (Pesantren/ Masjid/ Majelis Taklim)	Lembaga Pemerintahan	Organisasi Nirlaba	Perusahaan Swasta/ Perusahaan RIntisan/ UMKM	Lain-lain	Jumlah
Ilmu Syariah (S2)	0	6	1	6	0	2	0	15



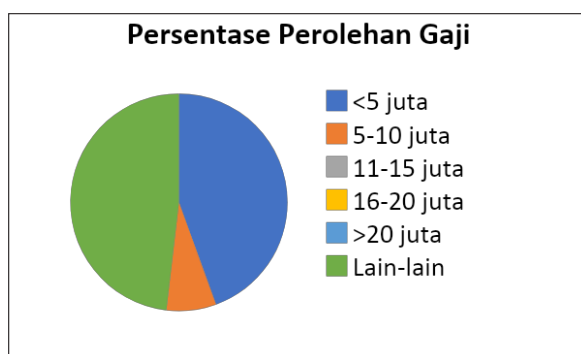
**Diagram 8. 8 Persentase Jenis Lembaga Tempat Kerja**

## 6. Perolehan Gaji

Perolehan gaji alumni terbagi dalam lima kategori yaitu: <5 juta; 5-10 juta; 11-15 juta; 16-20 juta; dan >20 juta. Berdasarkan hasil *tracer study* diperoleh persentase perolehan gaji alumni prodi Ilmu Syariah (S2) sebanyak 12 responden atau sebesar 44,44% menerima gaji <5 juta, sebanyak 2 orang atau sebesar 7,41% menerima gaji 5-10 juta, dan 13 orang atau sebesar 48,15% tidak memberikan keterangan (lain-lain). Berikut ini adalah rekapitulasi perolehan gaji alumni program studi Ilmu Syariah (S2) lulusan tahun 2020/2021;

**Table 8.8 Perolehan Gaji**

Prodi	< 5 jt	5 - 10 jt	11-15 jt	16-20 jt	> 20 jt	Lain-Lain	Jumlah
Ilmu Syariah (S2)	12	2	0	0	0	13	27



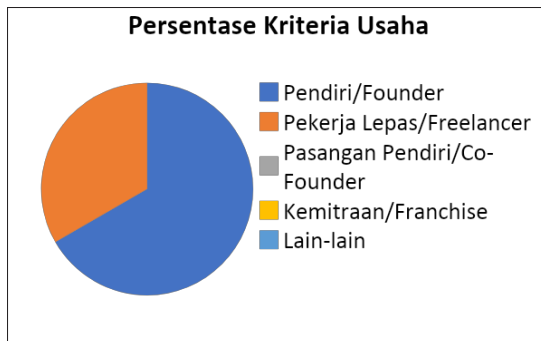
**Diagram 8. 9 Persentase Perolehan Gaji**

## 7. Kriteria Usaha

Kriteria usaha terbagi dalam empat kategori yaitu: Pendiri/ Founder; Pekerja lepas/ Freelancer; Pasangan Pendiri/ Co-Founder; Kemitraan/ Franchise. Dari hasil *tracer* kriteria usaha alumni prodi program studi Ilmu Syariah (S2) didapatkan 2 orang atau sebesar 66,67% sebagai pendiri/ founder dan sebanyak 1 orang atau sebesar 33,33% sebagai Pekerja lepas/ Freelancer. Tidak ada responden yang mengisi pada kriteria Pasangan Pendiri/ Co-Founder maupun Kemitraan/ Franchise. Berikut ini adalah rekapitulasi kriteria usaha alumni program studi Ilmu Syariah (S2) lulusan tahun 2020/2021;

**Table 8.8 Kriteria Usaha**

Program Studi	Pendiri/ Founder	Pekerja Lepas/ Freelancer	Pasangan Pendiri/CO-Founder	Kemitraan/ Franchise	Lain-Lain	JUMLAH
Ilmu Syariah (S2)	2	1	0	0	0	3



**Diagram 8. 8 Persentase Perolehan Gaji**

## 8. Masukan Alumni Terhadap Prodi

Berdasarkan hasil *tracer study*, sebanyak 22 orang telah mengisi dan diketahui penilaian alumni terhadap aspek-aspek pembelajaran di bawah ini dilaksanakan di program studi. Berikut ini adalah rekapitulasi penilaian alumni;

**Table 8.13 Penilaian alumni**

No	Aspek Penilaian	Skor	Rata-Rata	Persentase	Kriteria
1	Penekanan pada aspek-aspek pembelajaran dilaksanakan di program studi	417	3	78,98%	Baik
2	Aspek belajar	341	3	77,50%	Baik
3	Kondisi fasilitas belajar	561	3	79,69%	Baik
4	Pengalaman belajar	483	3	78,41%	Baik
5	Kontribusi Prodi/Perguruan Tinggi dalam penguasaan bahasa asing	129	3	73,30%	Baik
6	Pengalaman belajar di Prodi	398	3	75,38%	Baik
7	Tingkat mana yang kompetensi	492	3	79,87%	Baik
8	Kompetensi yang diperlukan dalam pekerjaan atau melanjutkan studi	503	3	81,66%	Baik

Berdasarkan hasil kalijaga tracer studi tahun 2023, masukan alumni terhadap penambahan mata kuliah antara lain: Hukum bisnis, manajemen bisnis (islam), hukum kontemporer, desain kontrak, hukum perjanjian, teori ekonomi dan hukum, Fiqh keluarga; Antropologi Hukum Islam; Analisis terhadap produk hukum yang sudah berlaku; Hukum dan Teknologi; Metode penelitian hukum; Hukum Internasional.

Sedangkan mata kuliah yang sangat bermanfaat dan perlu dikembangkan antara lain: Hukum kontemporer, hukum ekonomi dan bisnis; hukum dan ekonomi; Isu kontemporer hukum keluarga; Pendekatan sosiologis dalam hukum keluarga Islam; Analisis hukum baik dalam ranah hukum nasional maupun hukum Islam; Hukum Administrasi Negara; Politik hukum; Bahasa Inggris; IT; HKI.

Adapun menurut alumni, mata kuliah yg sebaiknya ditiadakan diantaranya; teori islam dasar; Pendekatan dalam pengkajian islam.

## C. PERBANDINGAN MAZHAB (S1)

### 1. Profil Responden

#### a. Gambaran Umum

Jumlah lulusan Program Studi Perbandingan Mazhab (S1) tahun 2020/2021 sebanyak 45 orang. Sedangkan yang menjadi responden *tracer* Program Studi Perbandingan Mazhab (S1) tahun 2020/2021 sebanyak 25 orang. Jika dibuat persentase, jumlah responden alumni Prodi Perbandingan Mazhab (S1) sebesar 55,56%.

#### b. Jenis Kelamin

Berdasarkan jenis kelaminnya, jumlah lulusan Program Studi Perbandingan Mazhab (S1) tahun 2020/2021 untuk laki-laki sebanyak 17 orang atau sebesar 68% dan perempuan sebanyak 8 atau sebesar 32%. Berikut ini adalah rekapitulasi alumni lulusan tahun 2020/2021 prodi Perbandingan Mazhab (S1) berdasarkan jenis kelamin;

**Table 8.14 Rekapitulasi lulusan berdasarkan Jenis Kelamin**

PRODI	Laki-laki	Perempuan	Jumlah	Laki-laki	Perempuan
Perbandingan Mazhab (S1)	17	8	25	68%	32%



**Diagram 8.11 Persentase Jenis Kelamin**

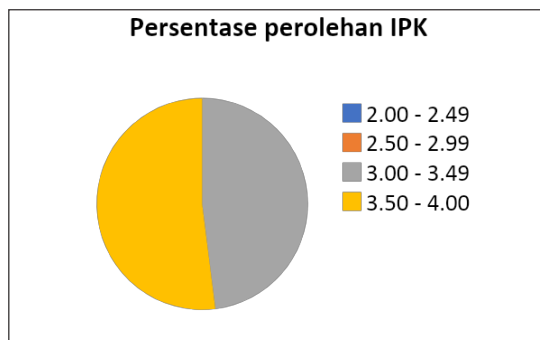
#### c. Perolehan IPK

Perolehan Indeks Prestasi Kumulatif (IPK) terbagi dalam 4 (empat) skala yaitu: 2.00 - 2.49; 2.50 - 2.99; 3.00 - 3.49; dan 3.50 - 4.00. Berdasarkan hasil *tracer study* didapatkan sebanyak 12 orang alumni atau sebesar 48% memperoleh IPK sebesar 3,00 sampai

dengan 3,49 dan sebanyak 13 orang atau sebesar 52%. Memperoleh IPK sebesar 3,50 sampai dengan 4,00. Berikut ini adalah diagram persentase alumni lulusan tahun 2020/2021 prodi Perbandingan Mazhab (S1) berdasarkan Perolehan IPK;

**Table 8.16 Rekapitulasi Perolehan IPK**

Prodi	2.00-2.49	2.50-2.99	3.00-3.49	3.50-4.00	JUMLAH
Perbandingan Mazhab (S1)	0	0	12	13	25



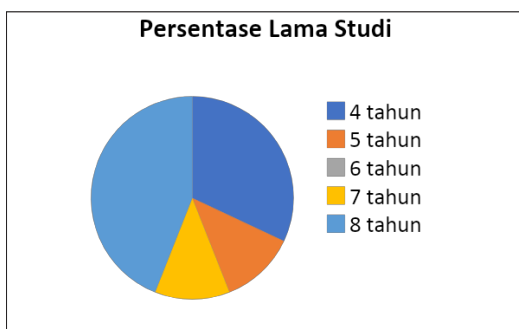
**Diagram 8.12 Persentase perolehan IPK**

d. Lama Studi

Lama studi terbagi dalam 5 (lima) kelompok yaitu: empat tahun; lima tahun; enam tahun; tujuh tahun; dan delapan tahun. Berdasarkan hasil *tracer study*, lama studi alumni Perbandingan Mazhab (S1) sebanyak 8 atau sebesar 32% selama 4 tahun, sebanyak 3 orang atau sebesar 12% selama 5 tahun, sebanyak 3 orang atau sebesar 12% lama studi 7 tahun, dan sebanyak 11 orang atau sebesar 44% selama 8 tahun. Berikut ini adalah diagram persentase alumni lulusan tahun 2020/2021 prodi Perbandingan Mazhab (S1) berdasarkan lama studi;

**Table 8.17 Rekapitulasi Lama Studi**

Prodi	4 th	5th	6th	7th	8th	JUMLAH
Perbandingan Mazhab (S1)	8	3	0	3	11	25



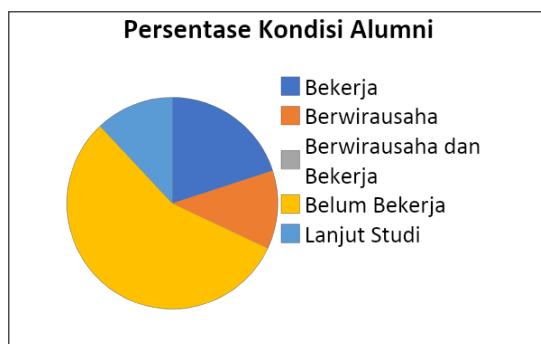
**Diagram 8.13 Diagram Persentase Lama Studi**

## 2. Kondisi Alumni

Kondisi alumni secara umum menjadi bagian penting dari *tracer study* yang dilakukan UIN Sunan Kalijaga, khususnya adalah alumni prodi Perbandingan Mazhab (S1) Kondisi Alumni ini berkaitan dengan apa yang dilakukan oleh alumni saat ini, dalam hal ini ada empat kategori yaitu: Bekerja; Berwirausaha; Berwirausaha dan Bekerja; Studi Lanjut dan Belum Bekerja. Sebanyak 5 orang atau sebesar 20% pada posisi Bekerja, sebanyak 3 orang atau sebesar 12% pada posisi berwirausaha, sebanyak 14 orang atau sebesar 56% pada posisi belum bekerja, dan sebanyak 3 orang atau sebesar 12% sedang melanjutkan studi. Berikut ini adalah diagram persentase alumni lulusan tahun 2020/2021 prodi Perbandingan Mazhab (S1);

**Table 8.18 Rekapitulasi Kondisi Alumni**

Prodi	Bekerja	Berwirausaha	Berwirausaha dan Bekerja	Belum Bekerja	Studi Lanjut	Jumlah
Perbandingan Mazhab (S1)	5	3	0	14	3	25



**Diagram 8.14 Persentase Kondisi Alumni**

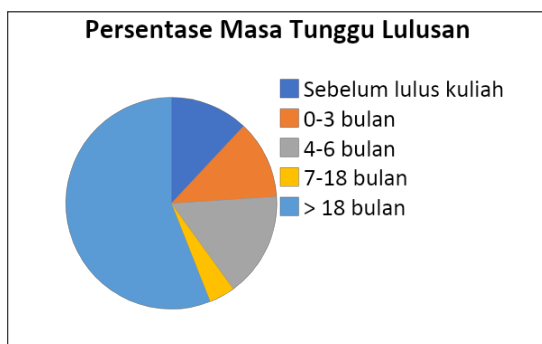
### 3. Waktu Tunggu Lulusan

Waktu tunggu lulusan alumni lulusan tahun 2019/2020 program studi Perbandingan Mazhab (S1) terbagi dalam lima kategori yaitu: sebelum lulus; 0-3 bulan; 4-6 bulan; 7-18 bulan; dan lebih dari 18 bulan. Persentase jangka waktu tunggu kerja alumni prodi Perbandingan Mazhab (S1) sebanyak 3 orang atau sebesar 12% selama 0-3 bulan, sebanyak 4 orang atau sebesar 16% selama 4-6 bulan, sebanyak 1 orang atau sebesar 4% selama 7-18 bulan, sebanyak 14 orang atau sebesar 56% selama lebih dari 18 bulan, dan sebanyak 3 orang atau sebesar 12% memperoleh pekerjaan sebelum lulus kuliah. Berikut ini adalah diagram persentase waktu tunggu lulusan alumni lulusan tahun 2020/2021 prodi Perbandingan Mazhab (S1);

**Table 8.19 Rekapitulasi Masa Tunggu**

Prodi	Sebelum Lulus Kuliah	0 - 3 bulan	4 - 6 bulan	7 - 18 bulan	Lebih dari 18 bulan	Jumlah
Perbandingan Mazhab (S1)	3	3	4	1	14	25





**Diagram 8.15 Persentase Masa Tunggu Lulusan**

#### 4. Kesesuaian Bidang Kerja

Persentase tingkat kesesuaian bidang kerja alumni prodi Perbandingan Mazhab (S1) terbagi dalam tiga kategori, yaitu: Tinggi; Sedang; Rendah. Sebanyak 1 orang atau sebesar 12,50% termasuk dalam kategori Tinggi, sebanyak 3 orang atau sebesar 37,50% termasuk dalam kategori Sedang; dan sebanyak 4 orang atau sebesar 50% termasuk dalam kategori Rendah. Berikut ini adalah diagram persentase kesesuaian bidang kerja alumni lulusan tahun 2020/2021 prodi Perbandingan Mazhab (S1);

**Table 8.20 Kesesuaian Bidang Kerja**

Prodi	Tinggi	Sedang	Rendah	Lain-Lain	Jumlah
Perbandingan Mazhab (S1)	1	3	4	0	8



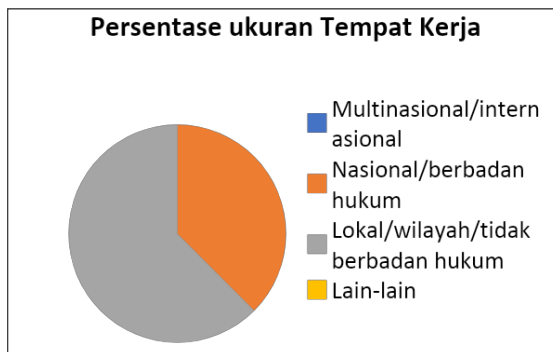
**Diagram 8.16 Persentase Kesesuaian Bidang Kerja**

## 5. Tingkat dan Ukuran Tempat Kerja Lulusan

Tingkat dan ukuran tempat kerja lulusan terbagi dalam tiga kategori yaitu: Multinasional/Internasional; Nasional/Berbadan Hukum; dan Lokal/Wilayah/Tidak Berbadan Hukum. Persentase tingkat tempat kerja alumni prodi Perbandingan Mazhab (S1) sebanyak 3 orang atau sebesar 37,50% masuk dalam kategori Nasional/Berbadan Hukum dan sebanyak 5 orang atau sebesar 62,50% masuk dalam kategori Lokal/Wilayah/Tidak Berbadan Hukum. Berikut adalah rekapitulasi tingkat dan ukuran tempat kerja lulusan tahun 2020/2021 prodi Perbandingan Mazhab (S1) dalam bentuk diagram;

**Table 8.21 Tingkat dan Ukuran Tempat Kerja**

Prodi	Multinasional/ internasional	Nasional/ ber-badan hukum	Lokal/wilayah/ tidak berbadan hukum	Lain-Lain	Jumlah
Perbandingan Mazhab (S1)	0	3	5	0	8



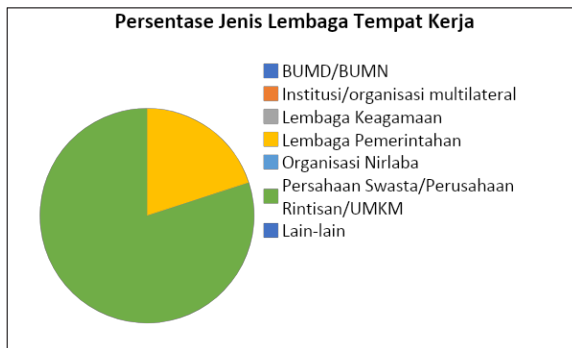
**Diagram 8.17 Persentase ukuran Tempat Kerja**

Adapun jenis lembaga tempat bekerja saat ini untuk alumni prodi Perbandingan Mazhab (S1) dikelompokkan dalam 6 (enam) kategori yaitu: BUMD/BUMN; Institusi/organisasi multilateral; lembaga keagamaan (Pesantren/Masjid/Majelis Taklim); Lembaga pemerintahan; Organisasi nirlaba; dan Perusahaan Swasta/perusahaan rintisan/UMKM. Saat ini, untuk alumni prodi Perbandingan Mazhab (S1) sebanyak 1 orang atau sebesar 20% bekerja di Lembaga Pemerintahan dan sebanyak 4 orang

atau sebesar 80% bekerja di Perusahaan swasta. Berikut ini adalah diagram rekapitulasi Lembaga tempat bekerja alumni Perbandingan Mazhab (S1) tahun 2020/2021;

**Table 8.22 Jenis Lembaga tempat bekerja**

PRODI	BUMD/ BUMN	Institusi/ Organisasi Multilateral	Lembaga Keagamaan (Pesantren/ Masjid/ Majelis Taklim)	Lembaga Pemerintah- an	Organisasi Nirlaba	Perusahaan Swasta/ Perusahaan RIntisan/ UMKM	Lain-Lain	Jumlah
Perbandingan Mazhab (S1)	0	0	0	1	0	4	0	5



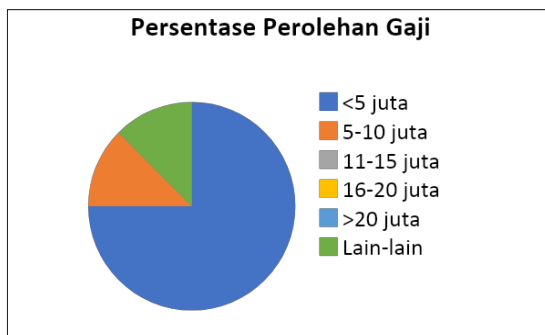
**Diagram 8.18 Persentase Jenis Lembaga Tempat Kerja**

## 6. Perolehan Gaji

Perolehan gaji alumni terbagi dalam lima kategori yaitu: <5 juta; 5-10 juta; 11-15 juta; 16-20 juta; dan >20 juta. Berdasarkan hasil *tracer study* diperoleh persentase perolehan gaji alumni prodi Perbandingan Mazhab (S1) sebanyak 6 responden atau sebesar 75% menerima gaji <5 juta, sebanyak 1 orang atau sebesar 12,50% menerima gaji 5-10 juta dan sebanyak 1 orang atau sebesar 12,50% tidak memberikan keterangan (lain-lain). Berikut ini adalah rekapitulasi perolehan gaji alumni program studi Perbandingan Mazhab (S1) lulusan tahun 2020/2021;

**Table 8.23 Perolehan Gaji**

Prodi	< 5 jt	5 - 10 jt	11-15 jt	16-20 jt	> 20 jt	Lain-Lain	Jumlah
Perbandingan Mazhab (S1)	6	1	0	0	0	1	8

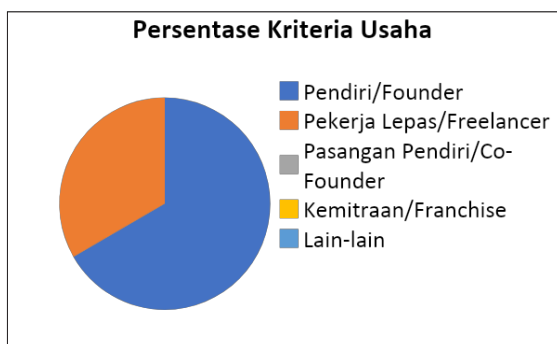
**Diagram 8.19 Persentase Perolehan Gaji**

## 7. Kriteria Usaha

Kriteria usaha terbagi dalam empat kategori yaitu: Pendiri/ Founder; Pekerja lepas/ Freelancer; Pasangan Pendiri/ Co-Founder; Kemitraan/ Franchise. Berdasarkan hasil *tracer study*, sebanyak 2 orang atau sebesar 66,67% sebagai Pendiri/Founder dan sebanyak 1 orang atau sebesar 33,33% sebagai Pekerja lepas/ Freelancer. Berikut ini adalah rekapitulasi Kriteria Usaha alumni program studi Perbandingan Mazhab (S1) lulusan tahun 2020/2021;

**Tabel 8.24 Kriteria Usaha Alumni**

Prodi	Pendiri/ Founder	Pekerja Lepas/ Freelance	Pendamping Pendiri/ Co-Founder	Kemitraan/ Franchise	Lain-Lain	Jumlah
Interdisciplinary Islamic Studies	2	1	0	0	0	3



**8.20 Diagram Persentase Kriteria Usaha Alumni**

## 8. Masukan Alumni Terhadap Prodi

Berdasarkan hasil *tracer study*, sebanyak 25 orang telah mengisi dan diketahui penilaian alumni terhadap aspek-aspek pembelajaran di bawah ini dilaksanakan di program studi. Berikut ini adalah rekapitulasi penilaian alumni;

**Table 8.25 Penilaian alumni**

No	Aspek Penilaian	Skor	Rata-Rata	Persentase	Kriteria
1	Penekanan pada aspek-aspek pembelajaran dilaksanakan di program studi	478	3	79,67%	Baik
2	Aspek belajar	388	3	77,60%	Baik
3	Kondisi fasilitas belajar	685	3	85,63%	Baik
4	Pengalaman belajar	592	3	84,57%	Baik
5	Kontribusi Prodi/Perguruan Tinggi dalam penguasaan bahasa asing	156	3	78,00%	Baik
6	Pengalaman belajar di Prodi	468	3	78,00%	Baik
7	Tingkat mana yang kompetensi	572	3	81,71%	Baik
8	Kompetensi yang diperlukan dalam pekerjaan atau melanjutkan studi	591	3	84,43%	Baik

Berdasarkan hasil kalijaga tracer studi tahun 2023, masukan alumni terhadap penambahan mata kuliah antara lain: Psikologi Bidang; Kajian Timur Tengah; Hukum fikih global; Hukum Acara Perdata 2; fikih wiraswasta.

Sedangkan mata kuliah yang sangat bermanfaat dan perlu dikembangkan antara lain: Mediasi dan Komunikasi Publik; Hukum Waris; Kewirausahaan; Perbandingan Hukum Keluarga di negara-negara Muslim; metode penelitian; Sosio-antropologi Hukum Islam; fikih mazhab; fikih perbandingan.

Adapun menurut alumni, mata kuliah yg sebaiknya ditiadakan diantaranya: qiroatul kutub; bahasa inggris.

## D. HUKUM TATA NEGARA (S1)

### 1. Profil Responden

#### a. Gambaran Umum

Jumlah lulusan Program Studi Hukum Tata Negara (S1) tahun 2020/2021 sebanyak 90 orang. Sedangkan yang menjadi responden *tracer* Program Studi Hukum Tata Negara (S1) tahun 2020/2021 sebanyak 27 orang. Jika dibuat persentase, jumlah responden alumni Prodi Hukum Tata Negara (S1) sebesar 30%.

#### b. Jenis Kelamin

Berdasarkan jenis kelaminnya, jumlah lulusan Program Studi Hukum Tata Negara (S1) tahun 2020/2021 untuk laki-laki sebanyak 19 orang atau 70,37% sedangkan perempuan sebanyak 8 orang atau sebesar 29,63%. Berikut ini adalah rekapitulasi alumni lulusan tahun 2020/2021 prodi Hukum Tata Negara (S1) berdasarkan jenis kelamin;

**Table 8.26 Rekapitulasi lulusan berdasarkan Jenis Kelamin**

PRODI	Laki-laki	Perempuan	Jumlah	Laki-laki	Perempuan
Hukum Tata Negara (S1)	19	8	27	70,37%	29,63%



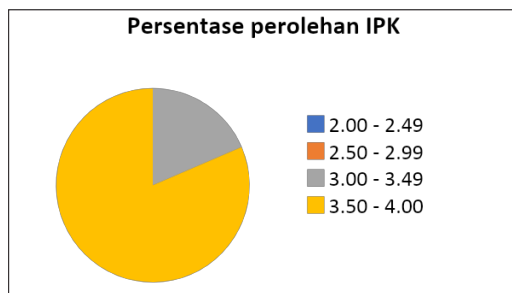
**Diagram 8.21 Persentase Jenis Kelamin**

**c. Perolehan IPK**

Perolehan Indeks Prestasi Kumulatif (IPK) terbagi dalam 4 (empat) skala yaitu: 2.00 - 2.49; 2.50 - 2.99; 3.00 - 3.49; dan 3.50 - 4.00. Berdasarkan hasil *tracer study* didapatkan sebanyak 5 alumni atau sebesar 18,52% memperoleh IPK sebesar 3,00 sampai dengan 3,49 dan sebanyak 22 alumni atau sebesar 81,48% memperoleh IPK 3,50 sampai dengan 4,00. Berikut ini adalah diagram persentase alumni lulusan tahun 2020/2021 prodi Hukum Tata Negara (S1) berdasarkan Perolehan IPK;

**Table 8.27 Rekapitulasi Perolehan IPK**

Prodi	2.00-2.49	2.50-2.99	3.00-3.49	3.50-4.00	JUMLAH
Hukum Tata Negara (S1)	0	0	5	22	27



**Diagram 8.22 Persentase perolehan IPK**

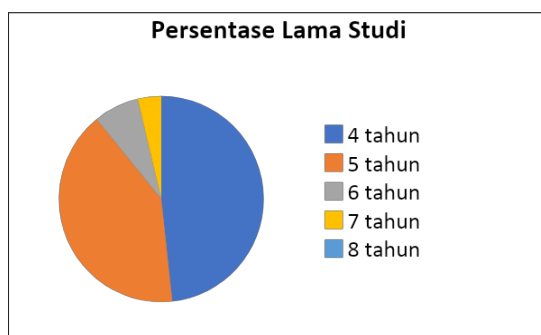
**d. Lama Studi**

Lama studi terbagi dalam 5 (lima) kelompok yaitu: empat tahun; lima tahun; enam tahun; tujuh tahun; dan delapan tahun.

Berdasarkan hasil *tracer study*, lama studi alumni Hukum Tata Negara (S1) sebanyak 13 orang atau sebesar 48,15% lama studi 4 tahun, sebanyak 11 orang atau sebesar 40,74% lama studi 5 tahun, sebanyak 2 orang atau sebesar 7,14% lama studi 6 tahun dan sebanyak 1 orang atau sebesar 3,70% lama studi 7 tahun. Berikut ini adalah diagram persentase alumni lulusan tahun 2020/2021 prodi Hukum Tata Negara (S1) berdasarkan lama studi;

**Table 8.27 Rekapitulasi Lama Studi**

Prodi	4 th	5th	6th	7th	8th	JUMLAH
Hukum Tata Negara (S1)	13	11	2	1	0	27



**Diagram 8.23 Diagram Persentase Lama Studi**

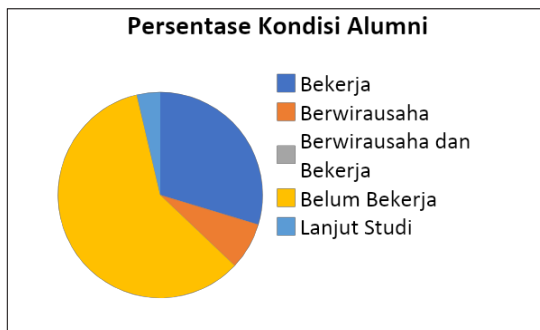
## 2. Kondisi Alumni

Kondisi alumni secara umum menjadi bagian penting dari *tracer study* yang dilakukan UIN Sunan Kalijaga, khususnya adalah alumni prodi Hukum Tata Negara (S1) Kondisi Alumni ini berkaitan dengan apa yang dilakukan oleh alumni saat ini, dalam hal ini ada empat kategori yaitu: Bekerja; Berwirausaha; Berwirausaha dan Bekerja; Studi Lanjut dan Belum Bekerja. Ada 8 alumni atau sebesar 29,63% yang saat ini pada posisi Bekerja, sebanyak 2 orang atau sebesar 7,41% yang sedang Berwirausaha, sebanyak 16 orang atau sebesar 59,26% pada posisi belum bekerja dan sebanyak 1 orang atau sebesar 3,70% pada posisi studi lanjut. Berikut ini adalah diagram persentase alumni lulusan tahun 2020/2021 prodi Hukum Tata Negara (S1);



**Table 8.28 Rekapitulasi Kondisi Alumni**

Prodi	Bekerja	Berwirausaha	Berwirausaha dan Bekerja	Belum Bekerja	Studi Lanjut	Jumlah
Hukum Tata Negara (S1)	8	2	0	16	1	27

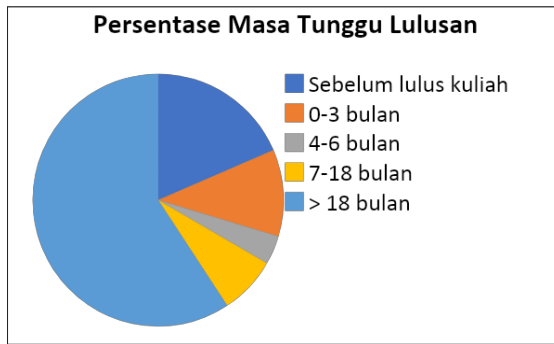
**Diagram 8.24 Persentase Kondisi Alumni**

### 3. Waktu Tunggu Lulusan

Waktu tunggu lulusan alumni lulusan tahun 2020/2021 program studi Hukum Tata Negara (S1) terbagi dalam lima kategori yaitu: sebelum lulus; 0-3 bulan; 4-6 bulan; 7-18 bulan; dan lebih dari 18 bulan. Persentase jangka waktu tunggu kerja alumni prodi Hukum Tata Negara (S1) sebanyak 5 orang atau sebesar 18,52% sebelum lulus kuliah, sebanyak 3 orang atau sebesar 11,11% selama 0-3 bulan, sebanyak 1 orang atau sebesar 3,70% selama 4-6 bulan, sebanyak 2 orang atau sebesar 7,41% selama 7-18 bulan, dan sebanyak 16 orang atau sebesar 59,26% masa tunggu lebih dari 18 bulan. Berikut ini adalah diagram persentase waktu tunggu lulusan alumni lulusan tahun 2020/2021 prodi Hukum Tata Negara (S1);

**Table 8.29 Rekapitulasi Masa Tunggu**

Prodi	Sebelum Lulus Kuliah	0 - 3 bulan	4 - 6 bulan	7 - 18 bulan	Lebih dari 18 bulan	Jumlah
Hukum Tata Negara (S1)	5	3	1	2	16	27



**Diagram 8.25 Persentase Masa Tunggu Lulusan**

#### 4. Kesesuaian Bidang Kerja

Persentase tingkat kesesuaian bidang kerja alumni prodi Hukum Tata Negara (S1) terbagi dalam tiga kategori, yaitu: Tinggi; Sedang; Rendah. Sebanyak 1 orang atau sebesar 10% termasuk dalam kategori tinggi, sebanyak 4 orang atau sebesar 40% termasuk dalam kategori sedang, sebanyak 5 orang atau sebesar 50% termasuk dalam kategori Rendah. Berikut ini adalah diagram persentase kesesuaian bidang kerja alumni lulusan tahun 2020/2021 prodi Hukum Tata Negara (S1);

**Table 8.30 Kesesuaian Bidang Kerja**

Prodi	Tinggi	Sedang	Rendah	Lain-Lain	Jumlah
Hukum Tata Negara (S1)	1	4	5	0	10



**Diagram 8.26 Persentase Kesesuaian Bidang Kerja**

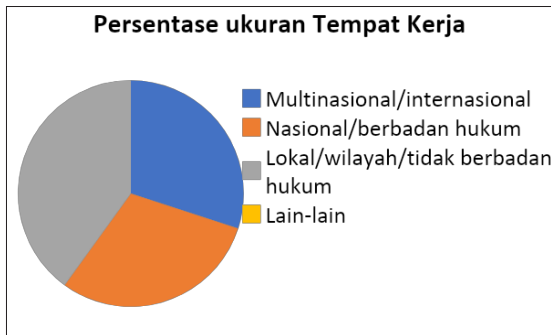
#### 5. Tingkat dan Ukuran Tempat Kerja Lulusan

Tingkat dan ukuran tempat kerja lulusan terbagi dalam tiga kategori yaitu: Multinasional/Internasional; Nasional/Berbadan Hukum; dan

Lokal/Wilayah/Tidak Berbadan Hukum. Persentase tingkat tempat kerja alumni prodi Hukum Tata Negara (S1) sebanyak 3 orang atau sebesar 30% masuk dalam kategori Multinasional/Internasional, sebanyak 3 orang atau sebesar 30% masuk dalam kategori Nasional/Berbadan Hukum dan sebanyak 4 orang atau sebesar 40% masuk dalam kategori Lokal/Wilayah/Tidak Berbadan Hukum. Berikut adalah rekapitulasi tingkat dan ukuran tempat kerja lulusan tahun 2020/2021 prodi Hukum Tata Negara (S1) dalam bentuk diagram;

**Table 8.31 Tingkat dan Ukuran Tempat Kerja**

Prodi	Multinasional/ internasional	Nasional/ ber-badan hukum	Lokal/wilayah/ tidak berbadan hukum	Lain-lain	Jumlah
Hukum Tata Negara (S1)	3	3	4	0	10



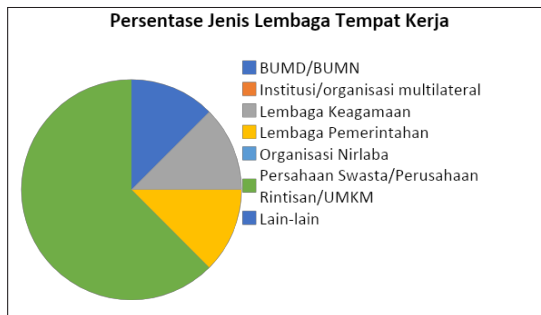
**Diagram 8.27 Persentase ukuran Tempat Kerja**

Adapun jenis lembaga tempat bekerja saat ini untuk alumni prodi Hukum Tata Negara (S1) dikelompokkan dalam 6 (enam) kategori yaitu: BUMD/BUMN; Institusi/organisasi multilateral; lembaga keagamaan (Pesantren/Masjid/Majelis Taklim); Lembaga pemerintahan; Organisasi nirlaba; dan Perusahaan Swasta/perusahaan rintisan/UMKM. Saat ini, untuk alumni prodi Hukum Tata Negara (S1) sebanyak 1 orang atau sebesar 12,50% bekerja di BUMD/BUMN, sebanyak 1 orang atau sebesar 12,50% bekerja di Lembaga keagamaan, sebanyak 1 orang atau sebesar 12,50% bekerja di Lembaga pemerintahan, dan sebanyak 5 orang atau sebesar 62,50% bekerja di Perusahaan swasta. Berikut ini

adalah diagram rekapitulasi Lembaga tempat bekerja alumni Hukum Tata Negara (S1) tahun 2020/2021;

**Table 8.32 Jenis Lembaga tempat bekerja**

PRODI	BUMD/ BUMN	Institusi/ Organisasi Multilateral	Lembaga Keagamaan (Pesantren/ Masjid/ Majelis Taklim)	Lembaga Pemerintah- an	Organisasi Nirlaba	Perusahaan Swasta/ Perusahaan Rintisan/ UMKM	Lain-Lain	Jumlah
Hukum Tata Negara (S1)	1	0	1	1	0	5	0	8



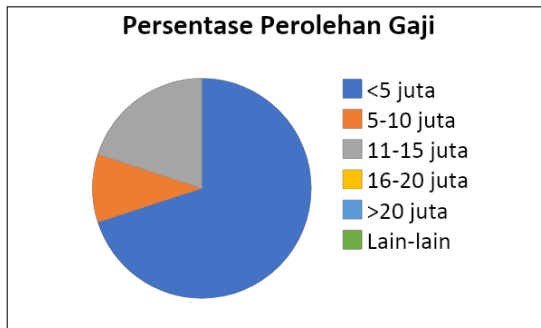
**Diagram 8.28 Persentase Jenis Lembaga Tempat Kerja**

## 6. Perolehan Gaji

Perolehan gaji alumni terbagi dalam lima kategori yaitu: <5 juta; 5-10 juta; 11-15 juta; 16-20 juta; dan >20 juta. Berdasarkan hasil *tracer study* diperoleh persentase perolehan gaji alumni prodi Hukum Tata Negara (S1) sebanyak 7 responden atau sebesar 70% menerima gaji <5 juta, sebanyak 1 orang atau sebesar 10% menerima gaji 5-10 juta, dan sebanyak 2 orang atau sebesar 20% menerima gaji 11-15 juta. Berikut ini adalah rekapitulasi perolehan gaji alumni program studi Hukum Tata Negara (S1) lulusan tahun 2020/2021;

**Table 8.33 Perolehan Gaji**

Prodi	< 5 jt	5 - 10 jt	11-15 jt	16-20 jt	> 20 jt	Lain-Lain	Jumlah
Hukum Tata Negara (S1)	7	1	2	0	0	0	10



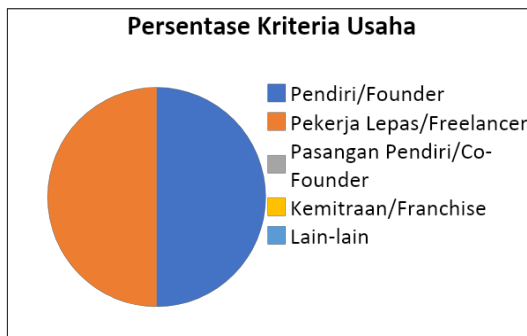
**Diagram 8.29 Persentase Perolehan Gaji**

## 7. Kriteria Usaha

Kriteria usaha terbagi dalam empat kategori yaitu: Pendiri/ Founder; Pekerja lepas/ Freelancer; Pasangan Pendiri/ Co-Founder; Kemitraan/ Franchise. Dari hasil tracer kriteria usaha alumni prodi program studi Hukum Tata Negara (S1) terdapat 1 orang atau sebesar 50% sebagai Pendiri/ Founder dan sebanyak 1 orang atau sebesar 50% sebagai Pekerja lepas/ Freelancer. Berikut ini adalah rekapitulasi kriteria usaha alumni program studi Hukum Tata Negara (S1) lulusan tahun 2020/2021;

**Table 8.34 Kriteria Usaha**

Program Studi	Pendiri/ Founder	Pekerja Lepas/ Freelancer	Pasangan Pendiri/CO-Founder	Kemitraan/ Franchise	Lain-Lain	JUMLAH
Hukum Tata Negara (S1)	1	1	0	0	0	2



**Diagram 8.30 Persentase Kriteria Usaha**

## 8. Masukan Alumni Terhadap Prodi

Berdasarkan hasil *tracer study*, sebanyak 21 orang telah mengisi dan diketahui penilaian alumni terhadap aspek-aspek pembelajaran di bawah ini dilaksanakan di program studi. Berikut ini adalah rekapitulasi penilaian alumni;

**Table 8.36 Penilaian alumni**

No	Aspek Penilaian	Skor	Rata-Rata	Persentase	Kriteria
1	Penekanan pada aspek-aspek pembelajaran dilaksanakan di program studi	375	3	74,40%	Baik
2	Aspek belajar	306	3	72,86%	Baik
3	Kondisi fasilitas belajar	515	3	76,64%	Baik
4	Pengalaman belajar	457	3	77,72%	Baik
5	Kontribusi Prodi/Perguruan Tinggi dalam penguasaan bahasa asing	114	3	67,86%	Baik
6	Pengalaman belajar di Prodi	375	3	74,40%	Baik
7	Tingkat mana yang kompetensi	482	3	81,97%	Baik
8	Kompetensi yang diperlukan dalam pekerjaan atau melanjutkan studi	513	3	87,24%	Baik

Berdasarkan hasil kalijaga tracer studi tahun 2023, masukan alumni terhadap penambahan mata kuliah antara lain: mata kuliah yang mempelajari perihal psikologi hukum khusus; Ilmu Pemerintahan, perbandingan hukum tata negara, teknik konsultasi dan bantuan hukum, kebijakan publik; Hermeneutika Hukum; Pidana Internasional.

Sedangkan mata kuliah yang sangat bermanfaat dan perlu dikembangkan antara lain: Mediasi, Advokatur, Hukum Pidana dan Acara Pidana, Hukum Perdata dan Acara Perdata, Hukum Administrasi Negara, Bahasa Inggris, Politik Hukum, Legal Drafting, Hukum Tata Negara, Pancasila; Islam, agama, dan negara; Fikih Siyasah; Hukum waris.

Adapun menurut alumni, mata kuliah yg sebaiknya ditiadakan diantaranya: Ilmu falak; Tafsir Ayat Hukum; Hukum Dagang.

## E. HUKUM EKONOMI SYARIAH (S1)

### 1. Profil responden

#### a. Gambaran umum

Jumlah lulusan Program Studi Hukum Ekonomi Syariah (S1) tahun 2020/2021 sebanyak 65 orang. Sedangkan yang menjadi responden *tracer* Program Studi Hukum Ekonomi Syariah (S1) tahun 2020/2021 sebanyak 32 orang. Jika dibuat persentase, jumlah responden alumni Prodi Hukum Ekonomi Syariah (S1) sebesar 49,23%.

#### b. Jenis Kelamin

Berdasarkan jenis kelaminnya, jumlah lulusan Program Studi Hukum Ekonomi Syariah (S1) tahun 2020/2021 untuk laki-laki sebanyak 16 orang atau 50% sedangkan perempuan sebanyak 16 orang atau sebesar 50%. Berikut ini adalah rekapitulasi alumni lulusan tahun 2020/2021 prodi Hukum Ekonomi Syariah (S1) berdasarkan jenis kelamin;

**Tabel 8.87 Rekapitulasi lulusan berdasarkan Jenis Kelamin**

PRODI	Laki-laki	Perempuan	Jumlah	Laki-laki	Perempuan
Hukum Ekonomi Syariah (S1)	16	16	32	50%	50%



**Diagram 8.31 Persentase Jenis Kelamin**

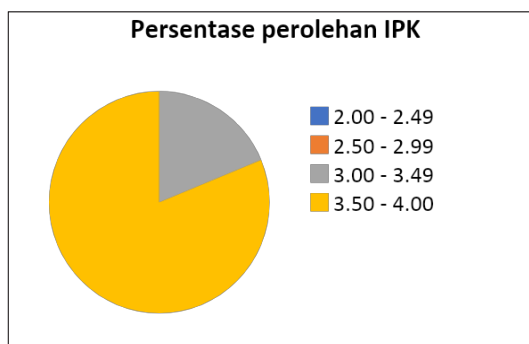
#### c. Perolehan IPK

Perolehan Indeks Prestasi Kumulatif (IPK) terbagi dalam 4 (empat) skala yaitu: 2.00 - 2.49; 2.50 - 2.99; 3.00 - 3.49; dan 3.50 - 4.00.

Berdasarkan hasil *tracer study* didapatkan sebanyak 6 alumni atau sebesar 18,75% memperoleh IPK sebesar 3,00 sampai dengan 3,49 dan sebanyak 26 alumni atau sebesar 81,25% memperoleh IPK 3,50 sampai dengan 4,00. Berikut ini adalah diagram persentase alumni lulusan tahun 2020/2021 prodi Hukum Ekonomi Syariah (S1) berdasarkan Perolehan IPK;

**Tabel 8.88 Rekapitulasi Perolehan IPK**

Prodi	2.00-2.49	2.50-2.99	3.00-3.49	3.50-4.00	JUMLAH
Hukum Ekonomi Syariah (S1)	0	0	6	26	32



**Diagram 8.32 Persentase perolehan IPK**

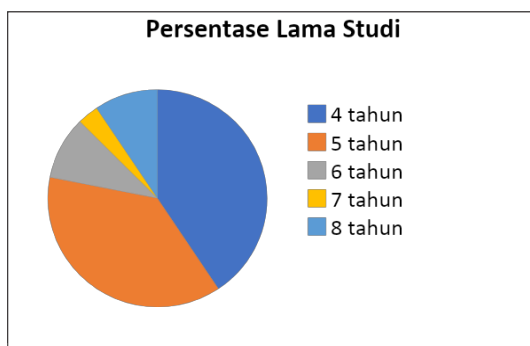
#### d. Lama Studi

Lama studi terbagi dalam 5 (lima) kelompok yaitu: empat tahun; lima tahun; enam tahun; tujuh tahun; dan delapan tahun. Berdasarkan hasil *tracer study*, lama studi alumni Hukum Ekonomi Syariah (S1) sebanyak 13 orang atau sebesar 40,63% lama studi 4 tahun, sebanyak 12 orang atau sebesar 37,50% lama studi 5 tahun, sebanyak 3 orang atau sebesar 9,38% lama studi 6 tahun, sebanyak 1 orang atau sebesar 3,13% lama studi 7 tahun, dan sebanyak 3 orang atau sebesar 9,38% lama studi 8 tahun. Berikut ini adalah diagram persentase alumni lulusan tahun 2020/2021 prodi Hukum Ekonomi Syariah (S1) berdasarkan lama studi;

**Tabel 8.89 Rekapitulasi Lama Studi**

Prodi	4 th	5th	6th	7th	8th	JUMLAH
Hukum Ekonomi Syariah (S1)	13	12	3	1	3	32





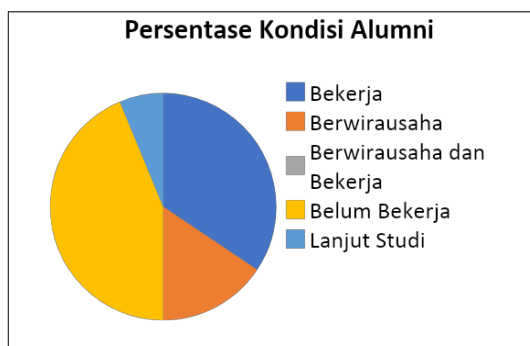
**Diagram 8.33 Diagram Persentase Lama Studi**

## 2. Kondisi Alumni

Kondisi alumni secara umum menjadi bagian penting dari *tracer study* yang dilakukan UIN Sunan Kalijaga, khususnya adalah alumni prodi Hukum Ekonomi Syariah (S1) Kondisi Alumni ini berkaitan dengan apa yang dilakukan oleh alumni saat ini, dalam hal ini ada empat kategori yaitu: Bekerja; Berwirausaha; Berwirausaha dan Bekerja; Studi Lanjut dan Belum Bekerja. Sebanyak 11 orang atau sebesar 34,38% pada posisi Bekerja, sebanyak 5 orang atau sebesar 15,63% pada posisi Berwirausaha, sebanyak 14 orang atau sebesar 43,75% pada posisi Belum Bekerja dan sebanyak 2 orang atau sebesar 6,25% pada posisi Studi Lanjut. Berikut ini adalah diagram persentase alumni lulusan tahun 2020/2021 prodi Hukum Ekonomi Syariah (S1);

**8.90 Tabel Rekapitulasi Kondisi Alumni**

Prodi	Bekerja	Berwirausaha	Berwirausaha dan Bekerja	Belum Bekerja	Studi Lanjut	Jumlah
Hukum Ekonomi Syariah (S1)	11	5	0	14	2	32



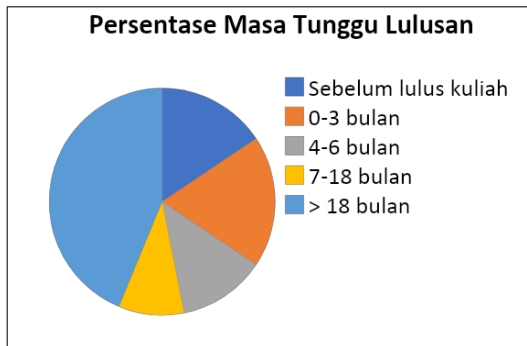
**8.34 Diagram Persentase Kondisi Alumni**

### 3. Waktu Tunggu Lulusan

Waktu tunggu lulusan alumni lulusan tahun 2019/2020 program studi Hukum Ekonomi Syariah (S1) terbagi dalam lima kategori yaitu: 0-3 bulan; 4-6 bulan; 7-18 bulan; lebih dari 18 bulan; sebelum lulus. Persentase jangka waktu tunggu kerja alumni prodi Hukum Ekonomi Syariah (S1) sebanyak 6 orang atau sebesar 18,75% selama 0-3 bulan, sebanyak 4 orang atau sebesar 12,50% selama 4-6 bulan, sebanyak 3 orang atau sebesar 9,38% selama 7-18 bulan, sebanyak 14 orang atau sebesar 43,75% selama lebih dari 18 bulan, dan terdapat 5 orang atau sebesar 15,63% orang telah mendapatkan pekerjaan sebelum lulus kuliah. Berikut ini adalah diagram persentase waktu tunggu lulusan alumni lulusan tahun 2020/2021 prodi Hukum Ekonomi Syariah (S1);

**Tabel 8.91 Rekapitulasi Masa Tunggu**

Prodi	Sebelum Lulus Kuliah	0 - 3 bln	4 - 6 bulan	7 - 18 bulan	Lebih dari 18 bulan	Jumlah
Hukum Ekonomi Syariah (S1)	5	6	4	3	14	32



**Diagram 8.35 Persentase Masa Tunggu Lulusan**

#### 4. Kesesuaian Bidang Kerja

Persentase tingkat kesesuaian bidang kerja alumni prodi Hukum Ekonomi Syariah (S1) terbagi dalam tiga kategori, yaitu: Tinggi; Sedang; Rendah. Sebanyak 4 orang atau sebesar 25% termasuk dalam kategori Tinggi, Sebanyak 10 orang atau sebesar 62,50% termasuk dalam kategori sedang, dan sebanyak 2 orang atau sebesar 12,50% termasuk dalam kategori rendah. Berikut ini adalah diagram persentase kesesuaian bidang kerja alumni lulusan tahun 2020/2021 prodi Hukum Ekonomi Syariah (S1);

**Tabel 8.92 Kesesuaian Bidang Kerja**

Prodi	Tinggi	Sedang	Rendah	Lain-Lain	Jumlah
Hukum Ekonomi Syariah (S1)	4	10	2	0	16



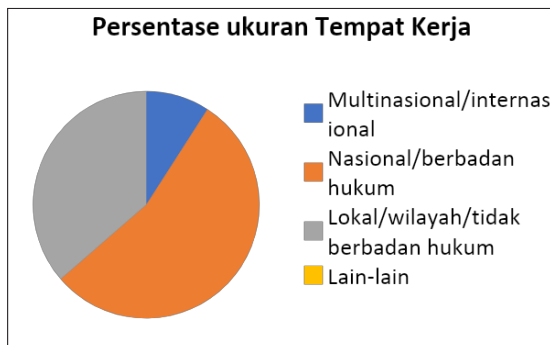
**8.36 Persentase Kesesuaian Bidang Kerja**

## 5. Tingkat dan Ukuran Tempat Kerja Lulusan

Tingkat dan ukuran tempat kerja lulusan terbagi dalam tiga kategori yaitu: Multinasional/Internasional; Nasional/Berbadan Hukum; dan Lokal/Wilayah/Tidak Berbadan Hukum. Persentase tingkat tempat kerja alumni prodi Hukum Ekonomi Syariah (S1) sebanyak 1 orang atau sebesar 9,09% masuk dalam kategori Multinasional/Internasional, sebanyak 6 orang atau sebesar 54,55% masuk dalam kategori Nasional/Berbadan Hukum dan sebanyak 4 orang atau sebesar 36,36% masuk dalam kategori Lokal/Wilayah/Tidak Berbadan Hukum. Berikut adalah rekapitulasi tingkat dan ukuran tempat kerja lulusan tahun 2020/2021 prodi Hukum Ekonomi Syariah (S1) dalam bentuk diagram;

**Tabel 8.93 Tingkat dan Ukuran Tempat Kerja**

Prodi	Multinasional/ internasional	Nasional/ ber-badan hukum	Lokal/wilayah/ tidak berbadan hukum	Lain-Lain	Jumlah
Hukum Ekonomi Syariah (S1)	1	6	4	0	11



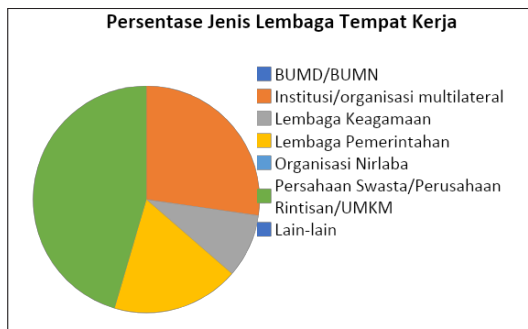
**Diagram 8.37 Persentase ukuran Tempat Kerja**

Adapun jenis lembaga tempat bekerja saat ini untuk alumni prodi Hukum Ekonomi Syariah (S1) dikelompokkan dalam 6 (enam) kategori yaitu: BUMD/BUMN; Institusi/organisasi multilateral; lembaga keagamaan (Pesantren/Masjid/Majelis Taklim); Lembaga pemerintahan; Organisasi nirlaba; dan Perusahaan Swasta/perusahaan rintisan/UMKM. Saat ini, untuk alumni prodi Hukum Ekonomi Syariah (S1)

sebanyak 3 orang atau sebesar 27,27% bekerja di institusi, sebanyak 1 orang atau sebesar 9,09% bekerja di Lembaga keagamaan, sebanyak 2 orang atau sebesar 18,18% bekerja di Lembaga pemerintahan, dan sebanyak 5 orang atau sebesar 45,45% bekerja di Perusahaan swasta. Berikut ini adalah diagram rekapitulasi Lembaga tempat bekerja alumni Hukum Ekonomi Syariah (S1) tahun 2020/2021;

**Tabel 8.94 Jenis Lembaga tempat bekerja**

PRODI	BUMD/ BUMN	Institusi/ Organisasi Multilateral	Lembaga Keagamaan (Pesantren/ Masjid/ Majelis Taklim)	Lembaga Pemerintah- an	Organisasi Nirlaba	Perusahaan Swasta/ Perusahaan Rintisan/ UMKM	Lain-Lain	Jumlah
Hukum Ekonomi Syariah (S1)	0	3	1	2	0	5	0	11



**Diagram 8.38 Persentase Jenis Lembaga Tempat Kerja**

## 6. Perolehan Gaji

Perolehan gaji alumni terbagi dalam lima kategori yaitu: <5 juta; 5-10 juta; 11-15 juta; 16-20 juta; dan >20 juta. Berdasarkan hasil *tracer study* diperoleh persentase perolehan gaji alumni prodi Hukum Ekonomi Syariah (S1) sebanyak 14 responden atau sebesar 87,50% menerima gaji <5 juta dan sebanyak 1 responden atau sebesar 6,25% menerima gaji 5-10 juta. Selain itu, sebanyak 1 orang atau sebesar 6,25%

tidak memberikan keterangan (lain-lain). Berikut ini adalah rekapitulasi perolehan gaji alumni program studi Hukum Ekonomi Syariah (S1) lulusan tahun 2020/2021

**Tabel 8.95 Perolehan Gaji**

Prodi	< 5 juta	5 - 10 juta	11-15 jt	16-20 jt	> 20 jt	Lain-Lain	Jumlah
Hukum Ekonomi Syariah (S1)	14	1	0	0	0	1	16



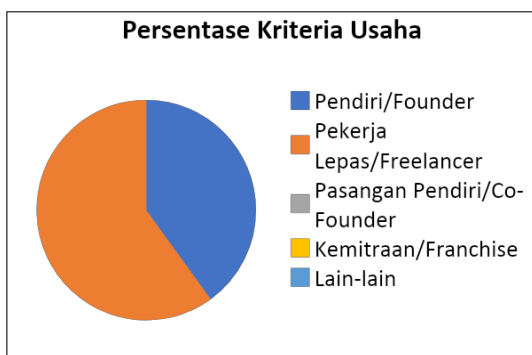
**Diagram 8.39 Persentase Perolehan Gaji**

## 7. Kriteria Usaha

Kriteria usaha terbagi dalam empat kategori yaitu: Pendiri/ Founder; Pekerja lepas/ Freelancer; Pasangan Pendiri/ Co-Founder; Kemitraan/ Franchise. Sebanyak 2 orang atau sebesar 40% sebagai Pendiri/ Founder, dan sebanyak 3 orang atau sebesar 60% sebagai Pekerja lepas/ Freelancer. Berikut ini adalah rekapitulasi kriteria usaha alumni program studi Hukum Ekonomi Syariah (S1) lulusan tahun 2020/2021;

**Tabel 8.96 Kriteria Usaha**

PRODI	Pendiri/ Founder	Pekerja Lepas/ Freelancer	Pasangan Pendiri/CO- Founder	Kemitraan/ Franchise	Lain-Lain	JUMLAH
Hukum Ekonomi Syariah (S1)	2	3	0	0	0	5



**Diagram 8.40 Persentase Kriteria Usaha**

## 8. Masukan Alumni Terhadap Prodi

Berdasarkan hasil *tracer study*, sebanyak 27 orang telah mengisi dan diketahui penilaian alumni terhadap aspek-aspek pembelajaran di bawah ini dilaksanakan di program studi. Berikut ini adalah rekapitulasi penilaian alumni;

**Tabel 8.47 Penilaian Alumni**

No	Aspek Penilaian	Skor	Rata-Rata	Persentase	Kriteria
1	Penekanan pada aspek-aspek pembelajaran dilaksanakan di program studi	503	3	77,62%	Baik
2	Aspek belajar	397	3	73,52%	Baik
3	Kondisi fasilitas belajar	659	3	76,27%	Baik
4	Pengalaman belajar	600	3	79,37%	Baik
5	Kontribusi Prodi/Perguruan Tinggi dalam penguasaan bahasa asing	155	3	71,76%	Baik
6	Pengalaman belajar di Prodi	488	3	75,31%	Baik
7	Tingkat mana yang kompetensi	576	3	76,19%	Baik
8	Kompetensi yang diperlukan dalam pekerjaan atau melanjutkan studi	595	3	78,70%	Baik

---

Berdasarkan hasil kalijaga tracer studi tahun 2023, masukan alumni terhadap penambahan mata kuliah antara lain: praktik berwirausaha dalam lingkup hukum; Praktisi hukum bisnis; Hukum Perusahaan; hukum militer; Hak kekayaan intelektual; Hukum perdagangan; Hukum Perdata Bisnis atau Hukum Ekonomi secara Khusus, Ilmu Ekonomi secara Khusus (Ekonomi Makro & Mikro); hukum ekonomi; Legal corporate.

Sedangkan mata kuliah yang sangat bermanfaat dan perlu dikembangkan antara lain: Hukum Pidana dan perdata, fiqh muamalat, dan Hukum Acara pidana dan perdata; advokatur; Statistik; Manajemen Pemasaran; hukum kontrak; Perlindungan konsumen; Bahasa Inggris; Ilmu Hukum, Hukum Ekonomi / Bisnis, Hukum Perdata, Hukum Islam, dan Ilmu Ekonomi Khusus; Legal drafting.

Adapun menurut alumni, mata kuliah yg sebaiknya ditiadakan diantaranya: akuntansi dan statistika; Bahasa Indonesia; hukum bisnis internasional; Ilmu falaq; Fikih indonesia.

## **F. HUKUM KELUARGA ISLAM (S1)**

### **1. Profil Responden**

#### **a. Gambaran Umum**

Jumlah lulusan Program Studi Hukum Keluarga Islam (S1) tahun 2020/2021 sebanyak 68 orang. Sedangkan yang menjadi responden *tracer* Program Studi Hukum Keluarga Islam (S1) tahun 2020/2021 sebanyak 10 orang. Jika dibuat persentase, jumlah responden alumni Prodi Hukum Keluarga Islam (S1) sebesar 14,71%.

#### **b. Jenis Kelamin**

Berdasarkan jenis kelaminnya, jumlah lulusan Program Studi Hukum Keluarga Islam (S1) tahun 2020/2021 untuk laki-laki sebanyak 6 orang atau 60% sedangkan perempuan sebanyak 4 orang atau sebesar 40%. Berikut ini adalah rekapitulasi alumni lulusan tahun 2020/2021 prodi Hukum Keluarga Islam (S1) berdasarkan jenis kelamin;



**Table 8.49 Rekapitulasi lulusan berdasarkan Jenis Kelamin**

PRODI	Laki-laki	Perempuan	Jumlah	Laki-laki	Perempuan
Hukum Keluarga Islam (S1)	6	4	10	60%	40%



**Diagram 8.40 Persentase Jenis Kelamin**

**c. Perolehan IPK**

Perolehan Indeks Prestasi Kumulatif (IPK) terbagi dalam 4 (empat) skala yaitu: 2.00 - 2.49; 2.50 - 2.99; 3.00 - 3.49; dan 3.50 - 4.00. Berdasarkan hasil *tracer study* didapatkan sebanyak 1 alumni atau sebesar 10% memperoleh IPK sebesar 3,00 sampai dengan 3,49 dan sebanyak 9 alumni atau sebesar 90% memperoleh IPK 3,50 sampai dengan 4,00. Berikut ini adalah diagram persentase alumni lulusan tahun 2020/2021 prodi Hukum Keluarga Islam (S1) berdasarkan Perolehan IPK;

**Table 8.50 Rekapitulasi Perolehan IPK**

Prodi	2.00-2.49	2.50-2.99	3.00-3.49	3.50-4.00	JUMLAH
Hukum Keluarga Islam (S1)	0	0	1	9	10



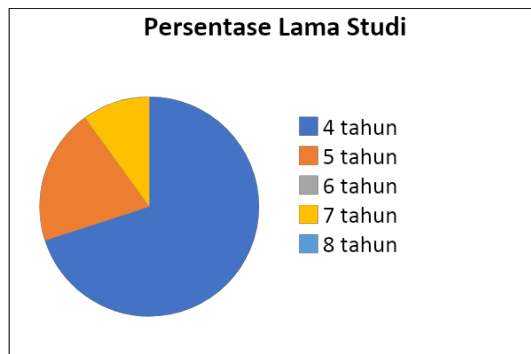
**Diagram 8.41 Persentase perolehan IPK**

#### d. Lama Studi

Lama studi terbagi dalam 5 (lima) kelompok yaitu: empat tahun; lima tahun; enam tahun; tujuh tahun; dan delapan tahun. Berdasarkan hasil *tracer study*, lama studi alumni Hukum Keluarga Islam (S1) sebanyak 7 orang atau sebesar 70% lama studi 4 tahun, sebanyak 2 orang atau sebesar 20% lama studi 5 tahun, dan sebanyak 1 orang atau sebesar 10% lama studi 7 tahun. Tidak ada alumni dengan lama studi 7 tahun maupun 8 tahun. Berikut ini adalah diagram persentase alumni lulusan tahun 2020/2021 prodi Hukum Keluarga Islam (S1) berdasarkan lama studi;

**Table 8.51 Rekapitulasi Lama Studi**

Prodi	4 th	5th	6th	7th	8th	JUMLAH
Hukum Keluarga Islam (S1)	7	2	0	1	0	10



**Diagram 8.42 Diagram Persentase Lama Studi**

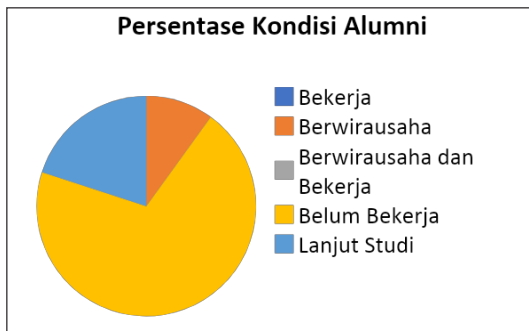
#### 2. Kondisi Alumni

Kondisi alumni secara umum menjadi bagian penting dari *tracer study* yang dilakukan UIN Sunan Kalijaga, khususnya adalah alumni prodi Hukum Keluarga Islam (S1) Kondisi Alumni ini berkaitan dengan apa yang dilakukan oleh alumni saat ini, dalam hal ini ada empat kategori yaitu: Bekerja; Berwirausaha; Berwirausaha dan Bekerja; Studi Lanjut; dan Belum Bekerja. sebanyak 1 orang atau sebesar 10% yang sedang Berwirausaha, sebanyak 7 orang atau sebesar 70% pada posisi Belum Bekerja dan sebanyak 2 orang atau sebesar 20% pada posisi Studi

Lanjut. Berikut ini adalah diagram persentase alumni lulusan tahun 2020/2021 prodi Perbankan Syariah (S1);

**Table 8.52 Rekapitulasi Kondisi Alumni**

Prodi	Bekerja	Berwirausaha	Berwirausaha dan Bekerja	Belum Bekerja	Studi Lanjut	Jumlah
Hukum Keluarga Islam (S1)	0	1	0	7	2	10



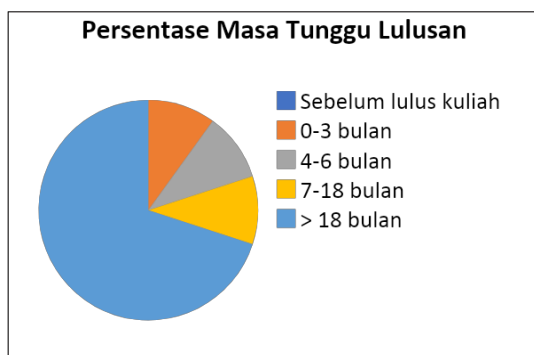
**Diagram 8.43 Persentase Kondisi Alumni**

### 3. Waktu Tunggu Lulusan

Waktu tunggu lulusan alumni lulusan tahun 2020/2021 program studi Hukum Keluarga Islam (S1) terbagi dalam lima kategori yaitu: sebelum lulus; 0-3 bulan; 4-6 bulan; 7-18 bulan; dan lebih dari 18 bulan. Persentase jangka waktu tunggu kerja alumni prodi Hukum Keluarga Islam (S1) sebanyak 1 orang atau sebesar 10% selama 0-3 bulan, sebanyak 1 orang atau sebesar 0% selama 4-6 bulan, sebanyak 1 orang atau sebesar 10% selama 6-18 bulan, dan sebanyak 7 orang atau sebesar 70% selama lebih dari 18 bulan. Berikut ini adalah diagram persentase waktu tunggu lulusan alumni lulusan tahun 2020/2021 prodi Hukum Keluarga Islam (S1);

**Table 8.53 Rekapitulasi Masa Tunggu**

Prodi	Sebelum Lulus Kuliah	0 - 3 bln	4 - 6 bulan	7 - 18 bulan	Lebih dari 18 bulan	Jumlah
Hukum Keluarga Islam (S1)	0	1	1	1	7	10



**Diagram 8.44 Persentase Masa Tunggu Lulusan**

#### 4. Kesesuaian Bidang Kerja

Persentase tingkat kesesuaian bidang kerja alumni prodi Hukum Keluarga Islam (S1) terbagi dalam tiga kategori, yaitu: Tinggi; Sedang; Rendah. Sebanyak 1 orang atau sebesar 100% termasuk dalam kategori rendah. Berikut ini adalah diagram persentase kesesuaian bidang kerja alumni lulusan tahun 2020/2021 prodi Hukum Keluarga Islam (S1);

**Table 8.54 Kesesuaian Bidang Kerja**

Prodi	Tinggi	Sedang	Rendah	Lain-Lain	Jumlah
Hukum Keluarga Islam (S1)	0	0	1	0	1



**Diagram 8.45 Persentase Kesesuaian Bidang Kerja**

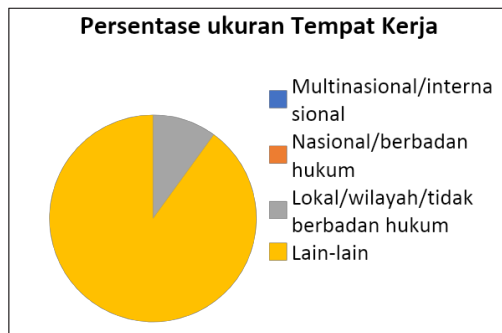
#### 5. Tingkat dan Ukuran Tempat Kerja Lulusan

Tingkat dan ukuran tempat kerja lulusan terbagi dalam tiga kategori yaitu: Multinasional/Internasional; Nasional/Berbadan Hukum; dan Lokal/Wilayah/Tidak Berbadan Hukum. Persentase tingkat tempat

kerja alumni prodi Hukum Keluarga Islam (S1) sebanyak 1 orang atau sebesar 10% masuk dalam kategori Lokal/Wilayah/Tidak Berbadan Hukum dan sebanyak 9 orang atau sebesar 90% tidak memberikan keterangan (lain-lain). Berikut adalah rekapitulasi tingkat dan ukuran tempat kerja lulusan tahun 2020/2021 prodi Hukum Keluarga Islam (S1) dalam bentuk diagram;

**Table 8.55 Tingkat dan Ukuran Tempat Kerja**

Prodi	Multinasional/ internasional	Nasional/ ber-badan hukum	Lokal/wilayah/ tidak berbadan hukum	Lain-Lain	Jumlah
Hukum Keluarga Islam (S1)	0	0	1	9	10



**Diagram 8.46 Persentase ukuran Tempat Kerja**

Adapun jenis lembaga tempat bekerja saat ini untuk alumni prodi Hukum Keluarga Islam (S1) dikelompokkan dalam 6 (enam) kategori yaitu: BUMD/BUMN; Institusi/organisasi multilateral; Lembaga keagamaan (Pesantren/Masjid/Majelis Taklim); Lembaga pemerintahan; Organisasi nirlaba; dan Perusahaan Swasta/perusahaan rintisan/UMKM. Saat ini, tidak ada responden prodi Hukum Keluarga Islam (S1) yang memberikan keterangan mengenai Lembaga tempat bekerja.

## 6. Perolehan Gaji

Perolehan gaji alumni terbagi dalam lima kategori yaitu: <5 juta; 5-1- juta; 8-15 juta; 16-20 juta; dan >20 juta. Berdasarkan hasil *tracer*

*study* diperoleh persentase perolehan gaji alumni prodi Hukum Keluarga Islam (S1) sebanyak 1 responden atau sebesar 100% menerima gaji <5 juta. Berikut ini adalah rekapitulasi perolehan gaji alumni program studi Hukum Keluarga Islam (S1) lulusan tahun 2020/2021;

**Table 8.56 Perolehan Gaji**

Prodi	< 5 jt	5 - 8 jt	8-15 jt	16-20 jt	> 20 jt	Lain-Lain	Jumlah
Hukum Keluarga Islam (S1)	1	0	0	0	0	0	1



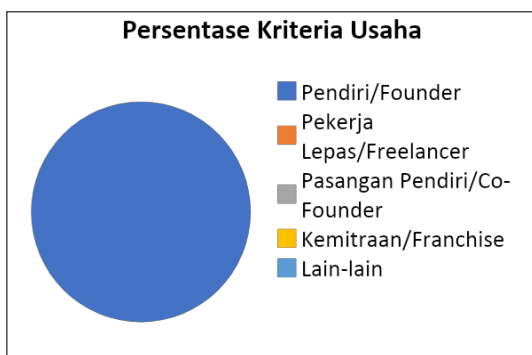
**Diagram 8.47 Persentase Perolehan Gaji**

## 7. Kriteria Usaha

Kriteria usaha terbagi dalam empat kategori yaitu: Pendiri/ Founder; Pekerja lepas/ Freelancer; Pasangan Pendiri/ Co-Founder; Kemitraan/ Franchise. Dari hasil *tracer* pada kriteria usaha alumni prodi program studi Hukum Keluarga Islam (S1) diperoleh 1 orang atau 100% sebagai pendiri/ founder. Berikut ini adalah rekapitulasi kriteria usaha alumni program studi Hukum Keluarga Islam (S1) lulusan tahun 2020/2021;

**Table 8.57 Kriteria Usaha**

Program Studi	Pendiri/ Founder	Pekerja Lepas/ Freelancer	Pasangan Pendiri/CO-Founder	Kemitraan/ Franchise	Lain-Lain	JUMLAH
Hukum Keluarga Islam (S1)	1	0	0	0	0	1



**Diagram 8.48 Persentase Kriteria Usaha**

## 8. Masukan Alumni Terhadap Prodi

Berdasarkan hasil *tracer study*, sebanyak 9 orang telah mengisi dan diketahui penilaian alumni terhadap aspek-aspek pembelajaran di bawah ini dilaksanakan di program studi. Berikut ini adalah rekapitulasi penilaian alumni;

**Table 8.59 Penilaian Alumni**

No	Aspek Penilaian	Skor	Rata-Rata	Persentase	Kriteria
1	Penekanan pada aspek-aspek pembelajaran dilaksanakan di program studi	186	3	86,11%	Baik
2	Aspek belajar	144	3	80,00%	Baik
3	Kondisi fasilitas belajar	235	3	81,60%	Baik
4	Pengalaman belajar	223	4	88,49%	Sangat Baik
5	Kontribusi Prodi/Perguruan Tinggi dalam penguasaan bahasa asing	58	3	80,56%	Baik
6	Pengalaman belajar di Prodi	171	3	79,17%	Baik
7	Tingkat mana yang kompetensi	208	3	82,54%	Baik
8	Kompetensi yang diperlukan dalam pekerjaan atau melanjutkan studi	227	4	90,08%	Sangat Baik

Berdasarkan hasil kalijaga tracer studi tahun 2023, Hukum administrasi negara, pengantar hukum kontrak; Psikologi Dasar, Qira'atul Kutub.

Sedangkan mata kuliah yang sangat bermanfaat dan perlu dikembangkan antara lain: Hukum Kewarisan; Praktek lapangan dan praktek peradilan; Hukum Adat, Psikologi Keluarga.

Adapun menurut alumni, mata kuliah yg sebaiknya ditiadakan diantaranya: Managemen.

## **G. ILMU HUKUM (S1)**

### **1. Profil Responden**

#### **a. Gambaran Umum**

Jumlah lulusan Program Studi Ilmu Hukum (S1) tahun 2020/2021 sebanyak 111 orang. Sedangkan yang menjadi responden *tracer* Program Studi Ilmu Hukum (S1) tahun 2020/2021 sebanyak 85 orang. Jika dibuat persentase, jumlah responden alumni Prodi Ilmu Hukum (S1) sebesar 76,58%.

#### **b. Jenis Kelamin**

Berdasarkan jenis kelaminnya, jumlah lulusan Program Studi Ilmu Hukum (S1) tahun 2020/2021 untuk laki-laki sebanyak 50 orang atau 58,82% sedangkan perempuan sebanyak 35 orang atau sebesar 41,18%. Berikut ini adalah rekapitulasi alumni lulusan tahun 2020/2021 prodi Ilmu Hukum (S1) berdasarkan jenis kelamin;

**Table 8.61 Rekapitulasi lulusan berdasarkan Jenis Kelamin**

<b>PRODI</b>	<b>Laki-laki</b>	<b>Perempuan</b>	<b>Jumlah</b>	<b>Laki-laki</b>	<b>Perempuan</b>
Ilmu Hukum (S1)	50	35	85	58,82%	41,18%





**Diagram 8.50 Persentase Jenis Kelamin**

**c. Perolehan IPK**

Perolehan Indeks Prestasi Kumulatif (IPK) terbagi dalam 4 (empat) skala yaitu: 2.00 - 2.49; 2.50 - 2.99; 3.00 - 3.49; dan 3.50 - 4.00. Berdasarkan hasil *tracer study* didapatkan sebanyak 13 alumni atau sebesar 15,29% memperoleh IPK sebesar 3,00 sampai dengan 3,49 dan sebanyak 72 alumni atau sebesar 84,71% memperoleh IPK 3,50 sampai dengan 4,00. Berikut ini adalah diagram persentase alumni lulusan tahun 2020/2021 prodi Ilmu Hukum (S1) berdasarkan Perolehan IPK;

**Table 8.62 Rekapitulasi Perolehan IPK**

Prodi	2.00-2.49	2.50-2.99	3.00-3.49	3.50-4.00	JUMLAH
Ilmu Hukum (S1)	0	0	13	72	85



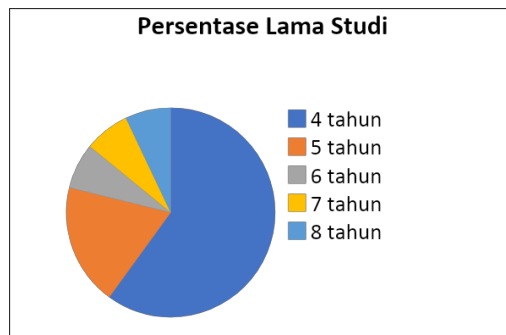
**Diagram 8.51 Persentase perolehan IPK**

#### d. Lama Studi

Lama studi terbagi dalam 5 (lima) kelompok yaitu: empat tahun; lima tahun; enam tahun; tujuh tahun; dan delapan tahun. Berdasarkan hasil *tracer study*, lama studi alumni Ilmu Hukum (S1) sebanyak 51 orang atau sebesar 60% lama studi 4 tahun, sebanyak 16 orang atau sebesar 18,82% lama studi 5 tahun, sebanyak 6 orang atau sebesar 7,06% lama studi 6 tahun, dan sebanyak 6 orang atau sebesar 7,06% lama studi 7 tahun, dan sebanyak 6 orang atau sebesar 7,06% lama studi 8 tahun. Berikut ini adalah diagram persentase alumni lulusan tahun 2020/2021 prodi Ilmu Hukum (S1) berdasarkan lama studi;

**Table 8.63 Rekapitulasi Lama Studi**

Prodi	4 th	5th	6th	7th	8th	JUMLAH
Ilmu Hukum (S1)	51	16	6	6	6	85



**Diagram 8.52 Diagram Persentase Lama Studi**

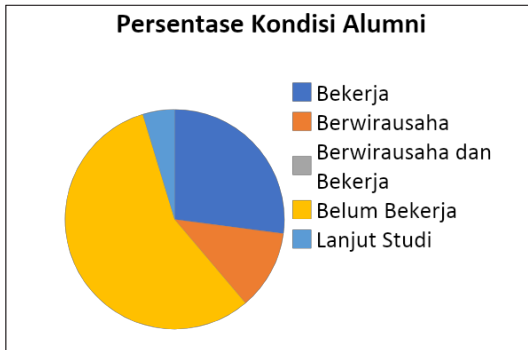
## 2. Kondisi Alumni

Kondisi alumni secara umum menjadi bagian penting dari *tracer study* yang dilakukan UIN Sunan Kalijaga, khususnya adalah alumni prodi Ilmu Hukum (S1) Kondisi Alumni ini berkaitan dengan apa yang dilakukan oleh alumni saat ini, dalam hal ini ada empat kategori yaitu: Bekerja; Berwirausaha; Berwirausaha dan Bekerja; Studi Lanjut dan Belum Bekerja. Ada 23 alumni atau sebesar 27,06% yang saat ini pada posisi Bekerja, sebanyak 10 orang atau sebesar 11,76% yang sedang Berwirausaha, sebanyak 48 orang atau sebesar 56,47% pada posisi Belum Bekerja, dan sebanyak 4 orang atau sebesar 4,71% pada

posisi Studi Lanjut. Berikut ini adalah diagram persentase alumni lulusan tahun 2020/2021 prodi Ilmu Hukum (S1);

**Table 8.64 Rekapitulasi Kondisi Alumni**

Prodi	Bekerja	Berwirausaha	Berwirausaha dan Bekerja	Belum Bekerja	Studi Lanjut	Jumlah
Ilmu Hukum (S1)	23	10	0	48	4	85



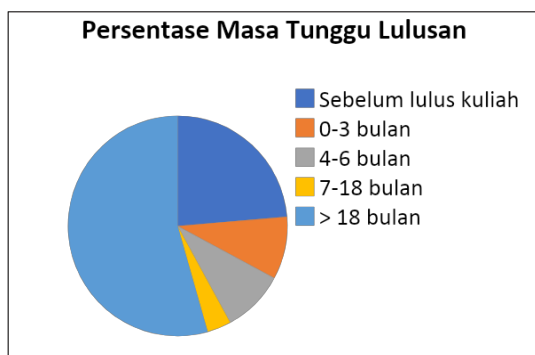
**Diagram 8.53 Persentase Kondisi Alumni**

### 3. Waktu Tunggu Lulusan

Waktu tunggu lulusan alumni lulusan tahun 2020/2021 program studi Ilmu Hukum (S1) terbagi dalam lima kategori yaitu: sebelum lulus; 0-3 bulan; 4-6 bulan; 7-18 bulan; dan lebih dari 18 bulan. Persentase jangka waktu tunggu kerja alumni prodi Ilmu Hukum (S1) sebanyak 20 orang atau sebesar 23,53% bekerja sebelum lulus kuliah; sebanyak 8 orang atau sebesar 9,14% selama 0-3 bulan, sebanyak 8 orang atau sebesar 9,14% selama 4-6 bulan, sebanyak 3 orang atau sebesar 3,53% selama 7-18 bulan, dan terdapat 46 orang atau sebesar 54,12% selama lebih dari 18 bulan. Berikut ini adalah diagram persentase waktu tunggu lulusan alumni lulusan tahun 2020/2021 prodi Ilmu Hukum (S1);

**Table 8.65 Rekapitulasi Masa Tunggu**

Prodi	Sebelum Lulus Kuliah	0 - 3 bulan	4 - 6 bulan	7 - 18 bulan	Lebih dari 18 bulan	Jumlah
Ilmu Hukum (S1)	20	8	8	3	46	85



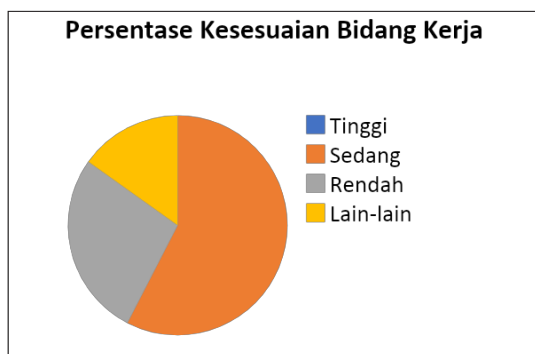
**Diagram 8.54 Persentase Masa Tunggu Lulusan**

#### 4. Kesesuaian Bidang Kerja

Persentase tingkat kesesuaian bidang kerja alumni prodi Ilmu Hukum (S1) terbagi dalam tiga kategori, yaitu: Tinggi; Sedang; Rendah. Sebanyak 19 orang atau sebesar 57,58% termasuk dalam kategori sedang dan sebanyak 9 orang atau sebesar 27,27% termasuk dalam kategori rendah. Selain itu, sebanyak 5 orang atau sebesar 15,15% tidak memberikan keterangan (lain-lain). Berikut ini adalah diagram persentase kesesuaian bidang kerja alumni lulusan tahun 2020/2021 prodi Ilmu Hukum (S1);

**Table 8.66 Kesesuaian Bidang Kerja**

Prodi	Tinggi	Sedang	Rendah	Lain-Lain	Jumlah
Ilmu Hukum (S1)	0	19	9	5	33



**Diagram 8.55 Persentase Kesesuaian Bidang Kerja**

## 5. Tingkat dan Ukuran Tempat Kerja Lulusan

Tingkat dan ukuran tempat kerja lulusan terbagi dalam tiga kategori yaitu: Multinasional/Internasional; Nasional/Berbadan Hukum; dan Lokal/Wilayah/Tidak Berbadan Hukum. Persentase tingkat tempat kerja alumni prodi Ilmu Hukum (S1) sebanyak 3 orang atau sebesar 9,09% masuk dalam kategori Multinasional/Internasional, sebanyak 18 orang atau sebesar 54,55% masuk dalam kategori Nasional/Berbadan Hukum dan sebanyak 12 orang atau sebesar 36,36% masuk dalam kategori Lokal/Wilayah/Tidak Berbadan Hukum. Berikut adalah rekapitulasi tingkat dan ukuran tempat kerja lulusan tahun 2020/2021 prodi Ilmu Hukum (S1) dalam bentuk diagram;

**Table 8.67 Tingkat dan Ukuran Tempat Kerja**

Prodi	Multinasional/ internasional	Nasional/ ber-badan hukum	Lokal/wilayah/ tidak berbadan hukum	Lain-Lain	Jumlah
Ilmu Hukum (S1)	3	18	12	0	33



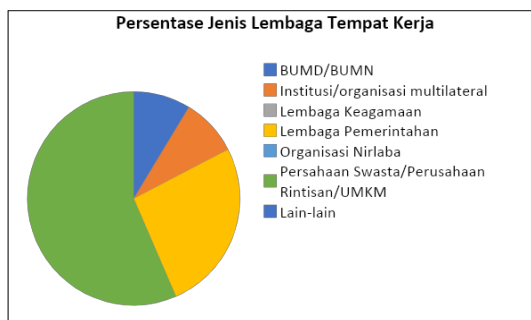
**Diagram 8.56 Persentase ukuran Tempat Kerja**

Adapun jenis lembaga tempat bekerja saat ini untuk alumni prodi Ilmu Hukum (S1) dikelompokkan dalam 6 (enam) kategori yaitu: BUMD/BUMN; Institusi/organisasi multilateral; lembaga keagamaan (Pesantren/Masjid/Majelis Taklim); Lembaga pemerintahan; Organisasi nirlaba; dan Perusahaan Swasta/perusahaan rintisan/UMKM. Saat ini, untuk alumni prodi Ilmu Hukum (S1) sebanyak 2 orang atau sebesar 8,70% bekerja di BUMD/ BUMN. Sebanyak 2 orang atau sebesar 8,70% bekerja di Institusi, sebanyak 6 orang atau sebesar 26,09% bekerja di Lembaga Pemerintahan, dan sebanyak 13 orang atau sebesar 56,52%

bekerja di Perusahaan swasta. selain itu. Berikut ini adalah diagram rekapitulasi Lembaga tempat bekerja alumni Ilmu Hukum (S1) tahun 2020/2021;

**Table 8.68 Jenis Lembaga tempat bekerja**

PRODI	BUMD/ BUMN	Institusi/ Organisasi Multilateral	Lembaga Keagamaan (Pesantren/ Masjid/ Majelis Taklim)	Lembaga Pemerintah- an	Organisasi Nirlaba	Perusahaan Swasta/ Perusahaan Rintisan/ UMKM	Lain-lain	Jumlah
Ilmu Hukum (S1)	2	2	0	6	0	13	0	23



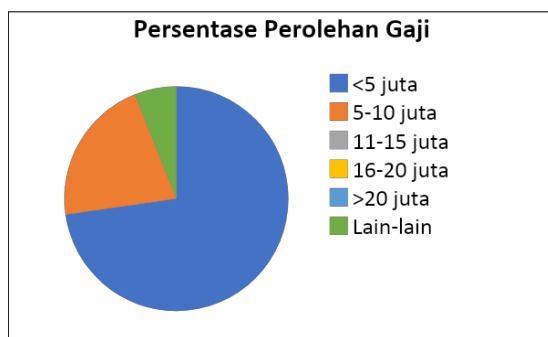
**Diagram 8.57 Persentase Jenis Lembaga Tempat Kerja**

## 6. Perolehan Gaji

Perolehan gaji alumni terbagi dalam lima kategori yaitu: <5 juta; 5-10 juta; 10-15 juta; 16-20 juta; dan >20 juta. Berdasarkan hasil *tracer study* diperoleh persentase perolehan gaji alumni prodi Ilmu Hukum (S1) sebanyak 24 responden atau sebesar 72,73% menerima gaji <5 juta dan sebanyak 7 responden sebesar 21,21% menerima gaji 5-10 juta. selain itu, sebanyak 2 responden atau sebesar 6,06% masuk dalam kategori lainnya. Berikut ini adalah rekapitulasi perolehan gaji alumni program studi Ilmu Hukum (S1) lulusan tahun 2020/2021;

**Table 8.69 Perolehan Gaji**

Prodi	< 5 juta	5 - 10 juta	10-15 jt	16-20 jt	> 20 jt	Lain-Lain	Jumlah
Ilmu Hukum (S1)	24	7	0	0	0	2	33



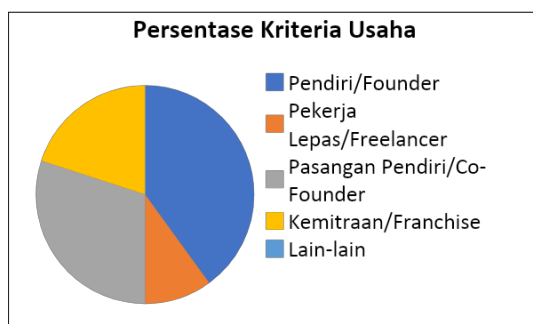
**Diagram 8.57 Persentase Perolehan Gaji**

## 7. Kriteria Usaha

Kriteria usaha terbagi dalam empat kategori yaitu: Pendiri/ Founder; Pekerja lepas/ Freelancer; Pasangan Pendiri/ Co-Founder; Kemitraan/ Franchise. Dari hasil *tracer* pada kriteria usaha alumni prodi program studi Ilmu Hukum (S1) diperoleh 4 orang atau sebesar 40% sebagai pendiri/ founder, sebanyak 1 orang atau sebesar 10% sebagai pekerja lepas/ freelancer, sebanyak 3 orang atau sebesar 30% sebagai Pasangan Pendiri/ Co-Founder dan sebanyak 2 orang atau sebesar 20% sebagai Kemitraan/ Franchise. Berikut ini adalah rekapitulasi kriteria usaha alumni program studi Ilmu Hukum (S1) lulusan tahun 2020/2021;

**Table 8.70 Kriteria Usaha**

Program Studi	Pendiri/ Founder	Pekerja Lepas/ Freelancer	Pasangan Pendiri/ CO-Founder	Kemitraan/ Franchise	Lain-Lain	JUMLAH
Ilmu Hukum (S1)	4	1	3	2	0	10



**Diagram 8.58 Persentase Kriteria Usaha**

## 8. Masukan Alumni Terhadap Prodi

Berdasarkan hasil *tracer study*, sebanyak 82 orang telah mengisi dan diketahui penilaian alumni terhadap aspek-aspek pembelajaran di bawah ini dilaksanakan di program studi. Berikut ini adalah rekapitulasi penilaian alumni;

**Table 8.71 Penilaian Alumni**

No	Aspek Penilaian	Skor	Rata-Rata	Persentase	Kriteria
1	Penekanan pada aspek-aspek pembelajaran dilaksanakan di program studi	1543	3	78,40%	Baik
2	Aspek belajar	1273	3	77,62%	Baik
3	Kondisi fasilitas belajar	2092	3	79,73%	Baik
4	Pengalaman belajar	1861	3	81,05%	Baik
5	Kontribusi Prodi/Perguruan Tinggi dalam penguasaan bahasa asing	497	3	75,76%	Baik
6	Pengalaman belajar di Prodi	1526	3	77,54%	Baik
7	Tingkat mana yang kompetensi	1883	3	82,01%	Baik
8	Kompetensi yang diperlukan dalam pekerjaan atau melanjutkan studi	1954	3	85,10%	Baik

Berdasarkan hasil kalijaga tracer studi tahun 2023, masukan alumni terhadap penambahan mata kuliah antara lain: Magang; Hukum investasi; Hukum akuntansi; Hukum pidana; Sikologi; Hukum kesehatan; Legal Drafting; Bahasa Belanda; Hukum Bisnis Internasional; Hukum laut; Kewirausahaan; Hukum Bisnis; TIK; Bahasa Hukum; Hukum Anggaran Negara; Paralegal; Hukum Perusahaan; Hukum Forensik, Sistem Peradilan Pidana Anak, Logika Hukum; Hukum perburuhan, hukum laut internasional, hukum tata ruang, politik agraria; Ekonomi politik; Hukum ITE; Praktik profesi hukum.

Sedangkan mata kuliah yang sangat bermanfaat dan perlu dikembangkan antara lain: Praktik peradilan; Hukum Agraria; Hukum pidana dan hukum perdata; Hukum Dagang; Bahasa arab; Hukum



internasional; Hukum ekonomi; Filsafat Hukum; Pancasila; Bahasa Inggris, Bahasa Belanda, Legal Drafting dan Perancangan Kontrak; ICT; Hukum Lingkungan; Akhlak dan tasawuf; Hukum Tata Negara; Hukum acara pidana; Hukum Perusahaan; hukum peradilan militer; Hukum Investasi Pasar Modal; Hukum Administrasi Negara; Kontrak Bisnis Internasional dan Metode Penelitian; Hukum Ketenagakerjaan; Cyber law; Hukum perikatan; Hukum arbitrase; Ilmu dasar hukum; Hukum Kepailitan; Hukum Perbankan; Hukum mayantara.

Adapun menurut alumni, mata kuliah yg sebaiknya ditiadakan diantaranya: Quran hadist; Bahasa arab; Hukum dagang; Tasawuf; Resolusi Konflik Alternatif; Hukum Adat; Fiqih Indonesia; Ekonomi Syariah; SKI; Bahasa indonesia; Hukum Pidana Islam; Hukum dan HAM.

## H. Masukan Pengguna Alumni

Berdasarkan hasil *tracer study*, terdapat 29 orang yang memberikan penilaian pengguna terhadap alumni dan dapat diketahui sejauh mana tingkat kepuasan pengguna alumni Fakultas Syariah dan Hukum tahun 2023. Pengguna alumni tersebut berasal dari Lembaga Pemerintahan. Berikut ini adalah rekapitulasi hasil penilaian pengguna alumni:

**Tabel 8.72 Penilaian Pengguna Alumni FSH**

No	Aspek Penilaian	Total Skor	Rata-Rata	Persentase (%)	Kategori
1	Etika (Integritas dan Moral)	103	4	88,79%	Sangat Baik
2	Keahlian Bidang Ilmu (Kompetensi Utama)	95	3	81,90%	Baik
3	Kemampuan Bahasa Asing (Inggris, Arab, Dll.)	88	3	75,86%	Baik
4	Penggunaan Teknologi Informasi	107	4	92,24%	Sangat Baik
5	Kemampuan Berkomunikasi	101	3	87,07%	Baik

No	Aspek Penilaian	Total Skor	Rata-Rata	Persentase (%)	Kategori
6	Kerjasama Tim	99	3	85,34%	Baik
7	Pengembangan Diri	100	3	86,21%	Baik
8	Kepemimpinan	96	3	82,76%	Baik
9	Kemampuan Menyelesaikan Tugas atau Tanggung Jawab	99	3	85,34%	Baik

Selain itu, terdapat masukan dari pengguna alumni untuk Program Studi atau Perguruan Tinggi diantaranya: Lebih ditingkatkan kualitas pendidikan; Kembangkan kegiatan-kegiatan softskill; Perlu diadakan pelatihan manajerial sebagai pendukung; study magang notaris ppat perlu diperbanyak; ditambah beberapa mata kuliah mengenai Teknologi Informasi (IT); Perlu bimbingan dan Motivasi.



## BAB IX

# FAKULTAS ILMU TARBIYAH DAN KEGURUAN

### A. Pengantar

Jumlah responden *Kalijaga Tracer Study* Fakultas Ilmu Tarbiyah dan Keguruan selanjutnya disebut FITK Sunan Kalijaga tahun 2023 sebanyak 648 responden. Adapun gambaran singkat terhadap penjelasan tersebut di atas, ditampilkan dalam tabel di bawah ini:

**Table 9.1 Rekapitulasi Tracer Studi Alumni FITK lulusan tahun 2020/2021**

Rekapitulasi Tracer Alumni Responden Lulusan Tahun 2020/2021				
Fakultas Ilmu Tarbiyah dan Keguruan (FITK)				
No	Prodi	Jumlah Lulusan	Memberi Respon	Response Rate
1	Pendidikan Agama Islam (S2)	118	26	22,03%
2	Pendidikan Guru MI (S2)	63	47	74,60%
3	Pendidikan Islam AUD (S2)	59	47	79,66%
4	Pendidikan Agama Islam (S1)	141	60	42,55%
5	Pendidikan Bahasa Arab (S1)	66	29	43,94%
6	Pendidikan Islam AUD (S1)	64	47	73,44%
7	Pendidikan Guru MI (S1)	89	78	87,64%
8	Manajemen Pendidikan Islam (S1)	62	55	88,71%
9	Pendidikan Matematika (S1)	78	76	97,44%

Rekapitulasi Tracer Alumni Responden Lulusan Tahun 2020/2021				
Fakultas Ilmu Tarbiyah dan Keguruan (FITK)				
No	Prodi	Jumlah Lulusan	Memberi Respon	Response Rate
10	Pendidikan Kimia (S1)	52	46	94%
11	Pendidikan Biologi (S1)	50	47	90%
12	Pendidikan Fisika (S1)	49	49	100%
13	Manajemen Pendidikan Islam (S2)	68	29	42,65%
14	Pendidikan Bahasa Arab (S2)	56	12	21,42%
<b>TOTAL</b>		1015	648	72,07%

## B. PENDIDIKAN AGAMA ISLAM (S2)

### 1. Profil Responden

#### a. Gambaran Umum

Jumlah lulusan Program Studi Pendidikan Agama Islam (S2) tahun 2020/2021 sebanyak 118 orang. Sedangkan yang menjadi responden *tracer* Program Studi Pendidikan Agama Islam (S2) tahun 2020/2021 sebanyak 26 orang. Jika dibuat persentase, jumlah responden alumni Prodi Pendidikan Agama Islam (S2) sebesar 22,03%.

#### b. Jenis Kelamin

Berdasarkan jenis kelaminnya, jumlah lulusan Program Studi Pendidikan Agama Islam (S2) tahun 2020/2021 untuk laki-laki sebanyak 18 orang atau 69% sedangkan perempuan sebanyak 8 orang atau sebesar 31%. Berikut ini adalah rekapitulasi alumni lulusan tahun 2020/2021 prodi Pendidikan Agama Islam (S2) berdasarkan jenis kelamin;

**Table 9.2 Rekapitulasi lulusan berdasarkan Jenis Kelamin**

PRODI	Laki-laki	Perempuan	Jumlah	Laki-laki	Perempuan
Pendidikan Agama Islam (S2)	18	8	26	69%	31%



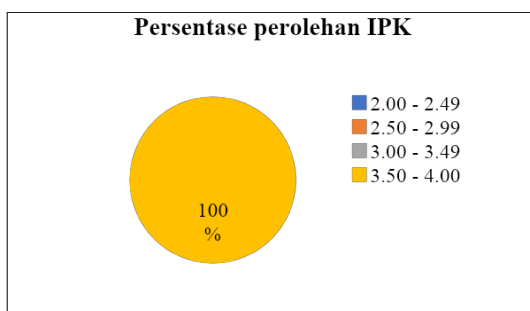
**Diagram 9.1 Persentase Jenis Kelamin**

**c. Perolehan IPK**

Perolehan Indeks Prestasi Kumulatif (IPK) terbagi dalam 4 (empat) skala yaitu: 2.00 - 2.49; 2.50 - 2.99; 3.00 - 3.49; dan 3.50 - 4.00. Berdasarkan hasil *tracer study* didapatkan sebanyak 26 orang alumni atau sebesar 100% memperoleh IPK sebesar 3,50 sampai dengan 4,00. Berikut ini adalah diagram persentase alumni lulusan tahun 2019/2020 prodi Pendidikan Agama Islam (S2) berdasarkan Perolehan IPK;

**Table 9.3 Rekapitulasi Perolehan IPK**

Prodi	2.00-2.49	2.50-2.99	3.00-3.49	3.50-4.00	JUMLAH
Pendidikan Agama Islam (S2)	0	0	0	26	26



**Diagram 9.2 Persentase perolehan IPK**

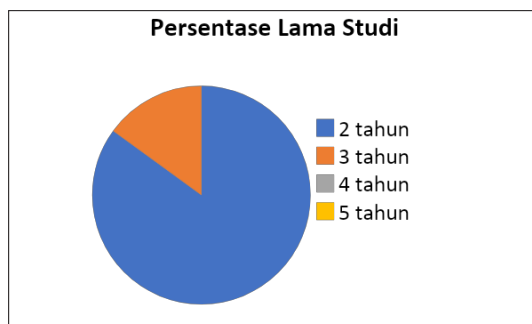
**d. Lama Studi**

Lama studi terbagi dalam 4 (empat) kelompok yaitu: dua tahun; tiga tahun; empat tahun; lima tahun. Berdasarkan hasil *tracer*

*study*, lama studi alumni Pendidikan Agama Islam (S2) sebanyak 22 orang atau sebesar 85% lama studi 2 tahun dan sebanyak 4 orang atau sebesar 15% lama studi 4 tahun. Berikut ini adalah diagram persentase alumni lulusan tahun 2020/2021 prodi Pendidikan Agama Islam (S2) berdasarkan lama studi;

**Table 9.4 Rekapitulasi Lama Studi**

Prodi	2 th	3th	4th	5th	JUMLAH
Pendidikan Agama Islam (S2)	22	0	4	0	26



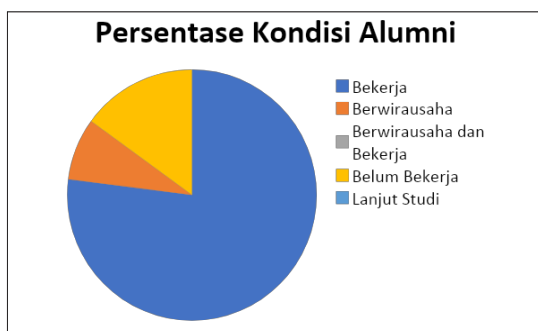
**Diagram 9.3 Diagram Persentase Lama Studi**

## 2. Kondisi Alumni

Kondisi alumni secara umum menjadi bagian penting dari *tracer study* yang dilakukan UIN Sunan Kalijaga, khususnya adalah alumni prodi Pendidikan Agama Islam (S2) Kondisi Alumni ini berkaitan dengan apa yang dilakukan oleh alumni saat ini, dalam hal ini ada empat kategori yaitu: Bekerja; Berwirausaha; Berwirausaha dan Bekerja; Studi Lanjut dan Belum Bekerja. Ada 20 alumni atau sebesar 77% yang saat ini pada posisi Bekerja, sebanyak 2 orang atau sebesar 8% pada posisi berwirausaha dan sebanyak 4 orang atau sebesar 15% pada posisi belum bekerja. Berikut ini adalah diagram persentase alumni lulusan tahun 2020/2021 prodi Matematika (S1);

**Table 9.5 Rekapitulasi Kondisi Alumni**

Prodi	Bekerja	Berwirausaha	Berwirausaha dan Bekerja	Belum Bekerja	Studi Lanjut	Jumlah
Pendidikan Agama Islam (S2)	20	2	0	4	0	26



**Diagram 9.4 Persentase Kondisi Alumni**

### 3. Waktu Tunggu Lulusan

Waktu tunggu lulusan alumni lulusan tahun 2019/2020 program studi Pendidikan Agama Islam (S2) terbagi dalam lima kategori yaitu: sebelum lulus; 0-3 bulan; 4-6 bulan; 7-18 bulan; dan lebih dari 18 bulan. Persentase jangka waktu tunggu kerja alumni prodi Pendidikan Agama Islam (S2) sebanyak 12 orang atau sebesar 55% mendapat pekerjaan sebelum lulus kuliah, sebanyak 3 orang atau sebesar 14% selama selama 0-3 bulan, sebanyak 4 orang atau sebesar 18% selama 4-6 bulan, sebanyak 2 orang atau sebesar 9% selama 7-18 bulan, dan sebanyak 1 orang atau sebesar 4% lebih dari 18 bulan. Berikut ini adalah diagram persentase waktu tunggu lulusan alumni lulusan tahun 2020/2021 prodi Pendidikan Agama Islam (S2);

**Table 9.6 Rekapitulasi Masa Tunggu**

Prodi	Sebelum Lulus Kuliah	0 - 3 bln	4 - 6 bulan	7 - 18 bulan	Lebih dari 18 bulan	Jumlah
Pendidikan Agama Islam (S2)	12	3	4	2	1	22



**Diagram 9.5 Persentase Masa Tunggu Lulusan**

#### 4. Kesesuaian Bidang Kerja

Persentase tingkat kesesuaian bidang kerja alumni prodi Pendidikan Agama Islam (S2) terbagi dalam tiga kategori, yaitu: Tinggi; Sedang; Rendah. Sebanyak 18 orang atau sebesar 82% termasuk dalam kategori Tinggi, sebanyak 3 orang atau sebesar 14% termasuk dalam kategori sedang, dan sebanyak 1 orang atau sebesar 4% termasuk dalam kategori rendah. Berikut ini adalah diagram persentase kesesuaian bidang kerja alumni lulusan tahun 2020/2021 prodi Pendidikan Agama Islam (S2);

**Tabel 9.7 Kesesuaian Bidang Kerja**

Prodi	Tinggi	Sedang	Rendah	Lain-lain	Jumlah
Pendidikan Agama Islam (S2)	18	3	1	0	22



**Diagram 9.6 Persentase Kesesuaian Bidang Kerja**

#### 5. Tingkat dan Ukuran Tempat Kerja Lulusan

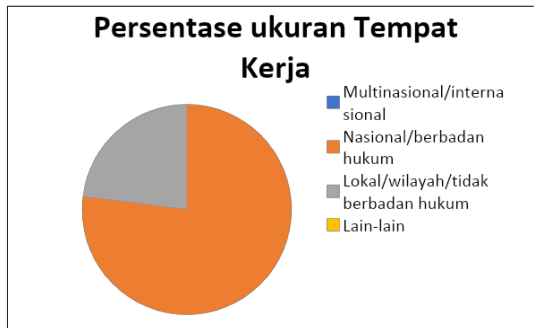
Tingkat dan ukuran tempat kerja lulusan terbagi dalam tiga kategori yaitu: Multinasional/Internasional; Nasional/Berbadan Hukum; dan



Lokal/Wilayah/Tidak Berbadan Hukum. Persentase tingkat tempat kerja alumni prodi Pendidikan Agama Islam (S2) sebanyak 17 orang atau sebesar 77% masuk dalam kategori Nasional/Berbadan Hukum dan sebanyak 5 orang atau sebesar 23% masuk dalam kategori Lokal/Wilayah/Tidak Berbadan Hukum. Berikut adalah rekapitulasi tingkat dan ukuran tempat kerja lulusan tahun 2020/2021 prodi Pendidikan Agama Islam (S2) dalam bentuk diagram;

**Table 9.8 Tingkat dan Ukuran Tempat Kerja**

Prodi	Multinasional/ internasional	Nasional/ ber-badan hukum	Lokal/wilayah/ tidak berbadan hukum	Lain-lain	Jumlah
Pendidikan Agama Islam (S2)	0	17	5	0	22

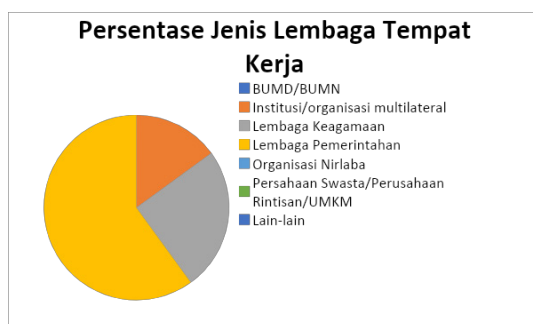


**Diagram 9.7 Persentase ukuran Tempat Kerja**

Adapun jenis lembaga tempat bekerja saat ini untuk alumni prodi Pendidikan Agama Islam (S2) dikelompokkan dalam 6 (enam) kategori yaitu: BUMD/BUMN; Institusi/organisasi multilateral; lembaga keagamaan (Pesantren/Masjid/Majelis Taklim); Lembaga pemerintahan; Organisasi nirlaba; dan Perusahaan Swasta/perusahaan rintisan/UMKM. Saat ini, untuk alumni prodi Pendidikan Agama Islam (S2) sebanyak 3 orang atau sebesar 15% bekerja di Institusi, sebanyak 5 orang atau sebesar 25% bekerja di Lembaga Keagamaan, dan sebanyak 12 orang atau sebesar 60% bekerja di Lembaga Pemerintahan. Berikut ini adalah diagram rekapitulasi Lembaga tempat bekerja alumni Pendidikan Agama Islam (S2) tahun 2020/2021;

**Table 9.9 Jenis Lembaga tempat bekerja**

PRODI	BUMD/ BUMN	Institusi/ Organisasi Multilateral	Lembaga Keagamaan (Pesantren/ Masjid/ Majelis Taklim)	Lembaga Pemerintah- an	Organisasi Nirlaba	Perusahaan Swasta/ Perusahaan Rintisan/ UMKM	Lain-lain	Jumlah
Pendidikan Agama Islam (S2)	0	3	5	12	0	0	0	20



**Diagram 9.8 Persentase Jenis Lembaga Tempat Kerja**

## 6. Perolehan Gaji

Perolehan gaji alumni terbagi dalam lima kategori yaitu: <5 juta; 5-10 juta; 11-15 juta; 16-20 juta; dan >20 juta. Berdasarkan hasil *tracer study* diperoleh persentase perolehan gaji alumni prodi Pendidikan Agama Islam (S2) sebanyak 20 responden atau sebesar 90,91% menerima gaji <5 juta dan sebanyak 2 orang atau sebesar 9,09% menerima gaji 5-10 juta. Berikut ini adalah rekapitulasi perolehan gaji alumni program studi Pendidikan Agama Islam (S2) lulusan tahun 2020/2021;

**Table 9.10 Perolehan Gaji**

Prodi	< 5 jt	5 - 10 jt	11-15 jt	16-20 jt	> 20 jt	Jumlah
Pendidikan Agama Islam (S2)	20	2	0	0	0	22



**Diagram 9.9 Persentase Perolehan Gaji**

## 7. Kriteria Usaha

Kriteria usaha terbagi dalam empat kategori yaitu: Pendiri/ Founder; Pekerja lepas/ Freelancer; Pasangan Pendiri/ Co-Founder; Kemitraan/ Franchise. Dari hasil tracer kriteria usaha alumni prodi program studi Pendidikan Agama Islam (S2) sebanyak 2 orang atau sebesar 100% sebagai Pendiri/ Founder. Berikut ini adalah rekapitulasi kriteria usaha alumni program studi Pendidikan Agama Islam (S2) lulusan tahun 2020/2021;

**Table 9.11 Kriteria Usaha**

Program Studi	Pendiri/ Founder	Pekerja Lepas/ Freelancer	Pasangan Pendiri/CO- Founder	Kemitraan/ Franchise	JUMLAH
Pendidikan Agama Islam (S2)	2	0	0	0	2



**Diagram 9.10 Persentase Kriteria Usaha**

## 8. Masukan Alumni Terhadap Prodi

Berdasarkan hasil *tracer study*, sebanyak 21 orang telah mengisi dan diketahui penilaian alumni terhadap aspek-aspek pembelajaran di bawah ini dilaksanakan di program studi. Berikut ini adalah rekapitulasi penilaian alumni;

**Table 9.12 Penilaian Alumni**

No	Aspek Penilaian	Skor	Rata-Rata	Persentase	Kriteria
1	Penekanan pada aspek-aspek pembelajaran dilaksanakan di program studi	423	3	83.93%	Baik
2	Aspek belajar	351	3	83.57%	Baik
3	Kondisi fasilitas belajar	586	3	87.20%	Baik
4	Pengalaman belajar	509	3	86.56%	Baik
5	Kontribusi Prodi/Perguruan Tinggi dalam penguasaan bahasa asing	134	3	79.76%	Baik
6	Pengalaman belajar di Prodi	419	3	83.13%	Baik
7	Tingkat mana yang kompetensi	487	3	82.82%	Baik
8	Kompetensi yang diperlukan dalam pekerjaan atau melanjutkan studi	518	4	88.10%	Sangat Baik

Berdasarkan hasil kalijaga tracer studi tahun 2023, masukan alumni terhadap penambahan mata kuliah antara lain: Teknologi pendidikan; Pengembangan Profesi Guru/Dosen; TIK; Psikologi belajar; Keahlian riset; Mata kuliah leadership; Aqidah Akhlak; Evaluasi Pendidikan; Administrasi; Psikologi sosial; Penelitian berbasis SKI; Pengembangan karir; Islam Nusantara.

Sedangkan mata kuliah yang sangat bermanfaat dan perlu dikembangkan antara lain: Sistem Informasi Alumni; Pengembangan kurikulum; Metode penelitian Pendidikan; Pendekatan dan pengkajian; Filsafat pendidikan Islam; Inovasi pembelajaran; Pengembangan Teori Pendidikan Islam; Islam dan Teknologi Informasi; Metodologi pendidikan Islam; Field study; Psikologi pendidikan; Studi Al-

Qur'an; Pengembangan Kurikulum PAI di madrasah; Pengembangan Kurikulum Pendidikan; Sejarah Kebudayaan Islam.

Adapun menurut alumni, mata kuliah yg sebaiknya ditiadakan diantaranya Statistik; Pengembangan Kurikulum; Filsafat ilmu; Perspektif SKI.

## C. PENDIDIKAN GURU MI (S2)

### 1. Profil Responden

#### a. Gambaran Umum

Jumlah lulusan Program Studi Pendidikan Guru MI (S2) tahun 2020/2021 sebanyak 63 orang. Sedangkan dari hasil *tracer* Program Studi Pendidikan Guru MI (S2) tahun 2020/2021 sebanyak 47 orang. Jika dibuat persentase, jumlah responden alumni Prodi Pendidikan Guru MI (S2) sebesar 74,60%.

#### b. Jenis Kelamin

Berdasarkan jenis kelaminnya, jumlah lulusan Program Studi Pendidikan Guru MI (S2) tahun 2020/2021 untuk laki-laki sebanyak 17 orang atau 36,17% sedangkan perempuan sebanyak 30 orang atau sebesar 63,83%. Berikut ini adalah rekapitulasi alumni lulusan tahun 2020/2021 prodi Pendidikan Guru MI (S2) berdasarkan jenis kelamin;

**Table 9.13 Rekapitulasi lulusan berdasarkan Jenis Kelamin**

PRODI	Laki-laki	Perempuan	Jumlah	Laki-laki	Perempuan
Pendidikan Guru MI (S2)	17	30	47	36,17%	63,83%



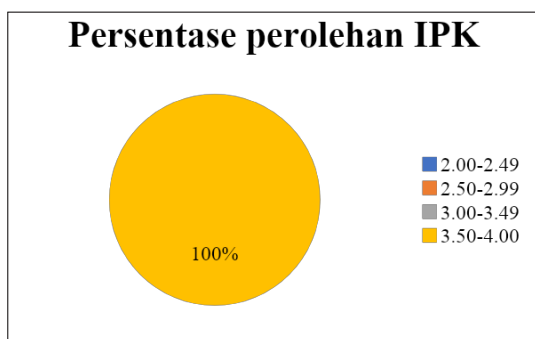
**Diagram 9.11 Persentase Jenis Kelamin**

**c. Perolehan IPK**

Perolehan Indeks Prestasi Kumulatif (IPK) terbagi dalam 4 (empat) skala yaitu: 2.00 - 2.49; 2.50 - 2.99; 3.00 - 3.49; dan 3.50 - 4.00. Berdasarkan hasil *tracer study* didapatkan sebanyak 47 orang alumni atau sebesar 100% memperoleh IPK 3,50 sampai dengan 4,00. Berikut ini adalah diagram persentase alumni lulusan tahun 2020/2021 prodi Pendidikan Guru MI (S2) berdasarkan Perolehan IPK;

**Table 9.9 Rekapitulasi Perolehan IPK**

Prodi	2.00-2.49	2.50-2.99	3.00-3.49	3.50-4.00	JUMLAH
Pendidikan Guru MI (S2)	0	0	0	47	47



**Diagram 9.12 Persentase perolehan IPK**

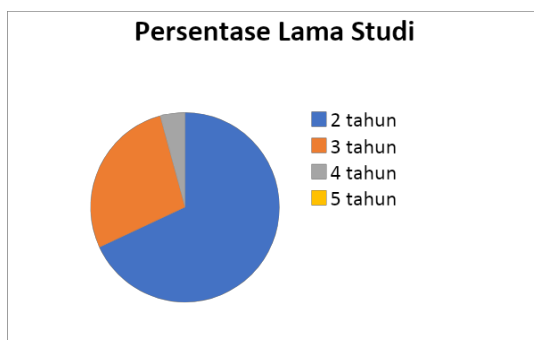
**d. Lama Studi**

Lama studi terbagi dalam 4 (empat) kelompok yaitu: dua tahun; tiga tahun; empat tahun; lima tahun. Berdasarkan hasil *tracer*

*study*, lama studi alumni Pendidikan Guru MI (S2) sebanyak 32 orang atau sebesar 68,09% lama studi 2 tahun, sebanyak 13 orang atau sebesar 27,66% lama studi 3 tahun, dan sebanyak 2 orang atau sebesar 4,26% lama studi 4 tahun. Berikut ini adalah diagram persentase alumni lulusan tahun 2020/2021 prodi Pendidikan Guru MI (S2) berdasarkan lama studi;

**Table 9.15 Rekapitulasi Lama Studi**

Prodi	2th	3th	4th	5th	JUMLAH
Pendidikan Guru MI (S2)	32	13	2	0	47



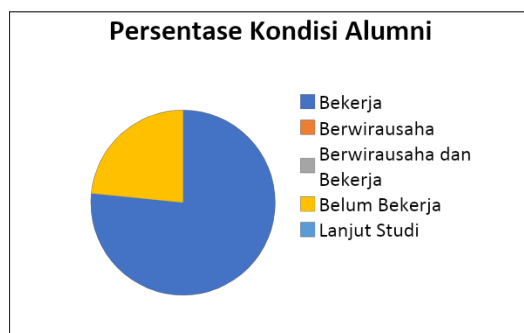
**Diagram 9.13 Diagram Persentase Lama Studi**

## 2. Kondisi Alumni

Kondisi alumni secara umum menjadi bagian penting dari *tracer study* yang dilakukan UIN Sunan Kalijaga, khususnya adalah alumni prodi Pendidikan Guru MI (S2) Kondisi Alumni ini berkaitan dengan apa yang dilakukan oleh alumni saat ini, dalam hal ini ada empat kategori yaitu: Bekerja; Berwirausaha; Berwirausaha dan Bekerja; Studi Lanjut; dan Belum Bekerja. Ada 36 alumni atau sebesar 76,60% yang saat ini pada posisi Bekerja dan sebanyak 11 alumni atau sebesar 23,40% pada posisi belum bekerja. Berikut ini adalah diagram persentase alumni lulusan tahun 2020/2021 prodi Pendidikan Guru MI (S2);

**Table 9.5 Rekapitulasi Kondisi Alumni**

Prodi	Bekerja	Berwirausaha	Berwirausaha dan Bekerja	Belum Bekerja	Studi Lanjut	Jumlah
Pendidikan Agama Islam (S2)	36	0	0	11	0	47



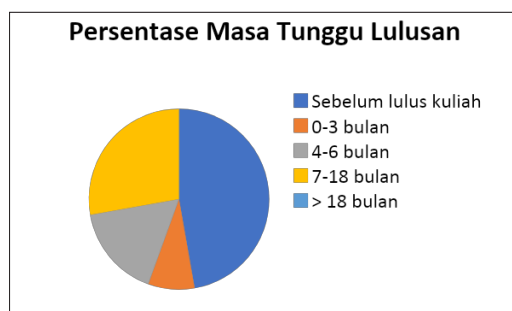
**Diagram 9.4 Persentase Kondisi Alumni**

### 3. Waktu Tunggu Lulusan

Waktu tunggu lulusan alumni lulusan tahun 2020/2021 program studi Pendidikan Guru MI (S2) terbagi dalam lima kategori yaitu: sebelum lulus; 0-3 bulan; 4-6 bulan; 7-18 bulan; dan lebih dari 18 bulan. Persentase jangka waktu tunggu kerja alumni prodi Pendidikan Guru MI (S2) sebanyak 17 orang atau sebesar 47,22% bekerja sebelum lulus kuliah, sebanyak 3 orang atau sebesar 8,33% selama 0-3 bulan, sebanyak 6 orang atau sebesar 16,67% selama 4-6 bulan, dan sebanyak 10 orang atau sebesar 27,78% selama 7-18 bulan. Berikut ini adalah diagram persentase waktu tunggu lulusan alumni lulusan tahun 2020/2021 prodi Pendidikan Guru MI (S2);

**Table 9.6 Rekapitulasi Masa Tunggu**

Prodi	Sebelum Lulus Kuliah	0 - 3 bln	4 - 6 bulan	7 - 18 bulan	Lebih dari 18 bulan	Jumlah
Pendidikan Agama Islam (S2)	17	3	6	10	0	36



**Diagram 9.5 Persentase Masa Tunggu Lulusan**



#### 4. Kesesuaian Bidang Kerja

Persentase tingkat kesesuaian bidang kerja alumni prodi Pendidikan Guru MI (S2) terbagi dalam tiga kategori, yaitu: Tinggi; Sedang; Rendah. Sebanyak 24 orang atau sebesar 66,67% termasuk dalam kategori Tinggi, sebanyak 10 orang atau sebesar 27,78% termasuk dalam kategori Sedang, dan sebanyak 2 orang atau sebesar 5,56% dalam posisi Rendah. Berikut ini adalah diagram persentase kesesuaian bidang kerja alumni lulusan tahun 2020/2021 prodi Pendidikan Guru MI (S2);

**Tabel 9.7 Kesesuaian Bidang Kerja**

Prodi	Tinggi	Sedang	Rendah	Lain-lain	Jumlah
Pendidikan Agama Islam (S2)	24	10	2	0	36



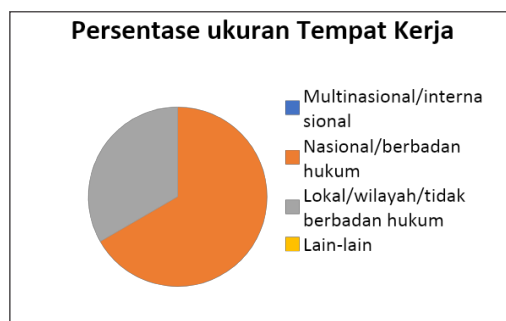
**Diagram 9.6 Persentase Kesesuaian Bidang Kerja**

#### 5. Tingkat dan Ukuran Tempat Kerja Lulusan

Tingkat dan ukuran tempat kerja lulusan terbagi dalam tiga kategori yaitu: Multinasional/Internasional; Nasional/Berbadan Hukum; dan Lokal/Wilayah/Tidak Berbadan Hukum. Persentase tingkat tempat kerja alumni prodi Pendidikan Agama Islam (S2) sebanyak 24 orang atau sebesar 66,67% masuk dalam kategori Nasional/Berbadan Hukum dan sebanyak 12 orang atau sebesar 33,33% masuk dalam kategori Lokal/Wilayah/Tidak Berbadan Hukum. Berikut adalah rekapitulasi tingkat dan ukuran tempat kerja lulusan tahun 2020/2021 prodi Pendidikan Guru MI (S2) dalam bentuk diagram;

**Table 9.8 Tingkat dan Ukuran Tempat Kerja**

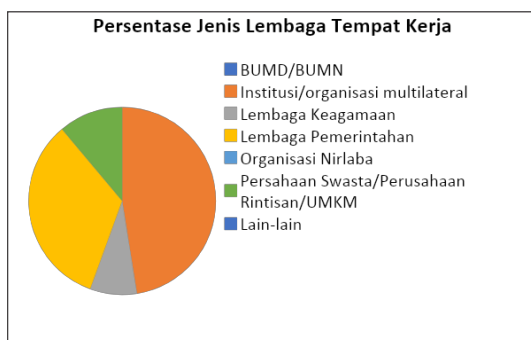
Prodi	Multinasional/ internasional	Nasional/ ber-badan hukum	Lokal/wilayah/ tidak berbadan hukum	Lain-lain	Jumlah
Pendidikan Agama Islam (S2)	0	24	12	0	36

**Diagram 9.7 Persentase ukuran Tempat Kerja**

Adapun jenis lembaga tempat bekerja saat ini untuk alumni prodi Pendidikan Guru MI (S2) dikelompokkan dalam 6 (enam) kategori yaitu: BUMD/BUMN; Institusi/organisasi multilateral; lembaga keagamaan (Pesantren/Masjid/Majelis Taklim); Lembaga pemerintahan; Organisasi nirlaba; dan Perusahaan Swasta/perusahaan rintisan/UMKM. Saat ini, untuk alumni prodi Pendidikan Guru MI (S2) sebanyak 17 orang atau sebesar 47% bekerja di Institusi, sebanyak 3 orang atau sebesar 8% bekerja di Lembaga Keagamaan, sebanyak 12 orang atau sebesar 33% bekerja di Lembaga Pemerintahan, dan sebanyak 4 orang atau sebesar 11% bekerja di perusahaan swasta. Berikut ini adalah diagram rekapitulasi Lembaga tempat bekerja alumni Pendidikan Guru MI (S2) tahun 2020/2021;

**Table 9.9 Jenis Lembaga tempat bekerja**

PRODI	BUMD/ BUMN	Institusi/ Organisasi Multilateral	Lembaga Keagamaan (Pesantren/ Masjid/Majelis Taklim)	Lembaga Pemerintah- an	Organisasi Nirlaba	Perusahaan Swasta/ Perusahaan RIntisan/ UMKM	Lain-lain	Jumlah
Pendidikan Agama Islam (S2)	0	17	3	12	0	4	0	36



**Diagram 9.8 Persentase Jenis Lembaga Tempat Kerja**

## 6. Perolehan Gaji

Perolehan gaji alumni terbagi dalam lima kategori yaitu: <5 juta; 5-10 juta; 11-15 juta; 16-20 juta; dan >20 juta. Berdasarkan hasil *tracer study* diperoleh persentase perolehan gaji alumni prodi Pendidikan Guru MI (S2) sebanyak 35 responden atau sebesar 97% menerima gaji <5 juta dan sebanyak 1 orang atau sebesar 3% menerima gaji 11-15 juta. Berikut ini adalah rekapitulasi perolehan gaji alumni program studi Pendidikan Guru MI (S2) lulusan tahun 2020/2021;

**Table 9.10 Perolehan Gaji**

Prodi	< 5 jt	5 - 10 jt	11-15 jt	16-20 jt	> 20 jt	Jumlah
Pendidikan Agama Islam (S2)	35	0	1	0	0	36



**Diagram 9.9 Persentase Perolehan Gaji**

## 7. Kriteria Usaha

Kriteria usaha terbagi dalam empat kategori yaitu: Pendiri/ Founder; Pekerja lepas/ Freelancer; Pasangan Pendiri/ Co-Founder;

Kemitraan/ Franchise. Dari hasil tracer kriteria usaha alumni prodi program studi Pendidikan Guru MI (S2) tidak ada responden yang mengisi kategori kriteria usaha.

## 8. Masukan Alumni Terhadap Prodi

Berdasarkan hasil *tracer study*, sebanyak 33 orang telah mengisi dan diketahui penilaian alumni terhadap aspek-aspek pembelajaran di bawah ini dilaksanakan di program studi. Berikut ini adalah rekapitulasi penilaian alumni;

**Table 9.12 Penilaian Alumni**

No	Aspek Penilaian	Skor	Rata-Rata	Persentase	Kriteria
1	Penekanan pada aspek-aspek pembelajaran dilaksanakan di program studi	624	3	78.79%	Baik
2	Aspek belajar	524	3	79.39%	Baik
3	Kondisi fasilitas belajar	875	3	82.86%	Baik
4	Pengalaman belajar	716	3	77.49%	Baik
5	Kontribusi Prodi/Perguruan Tinggi dalam penguasaan bahasa asing	184	3	69.70%	Baik
6	Pengalaman belajar di Prodi	631	3	79.67%	Baik
7	Tingkat mana yang kompetensi	749	3	81.06%	Baik
8	Kompetensi yang diperlukan dalam pekerjaan atau melanjutkan studi	775	3	83.87%	Baik

Berdasarkan hasil kalijaga tracer studi tahun 2023, masukan alumni terhadap penambahan mata kuliah antara lain: Pembelajaran karya tulis/jurnal; public speaking; Analisis Masalah Pendidikan; Pengembangan peserta didik; Psikologi perkembangan anak; Entrepreneur; Administrasi dosen; Teknologi pembelajaran; Pramuka dan Olahraga; Technopreneurship; Kepenulisan karya ilmiah; Metopen; Kesenian; Pengembangan minat dan bakat.

Sedangkan mata kuliah yang sangat bermanfaat dan perlu dikembangkan antara lain: Sistem Informasi Alumni; Analisis Materi Pokok MI; metopen; Public Speaking; Field study; Analisis kebijakan

MI, assesemen; Evaluasi penilaian; Entrepreneur; psikologi pendidikan, manajemen pendidikan; Pembelajaran Tematik; Pengembangan Teknologi; Kepemimpinan; Psikologi anak; Logika; Magang/ Praktik Kerja Lapangan.

Adapun menurut alumni, mata kuliah yg sebaiknya ditiadakan antara lain: Statistik Pendidikan; Analisis kebijakan pendidikan MI; Filsafat; Matematika.

## D. PENDIDIKAN ISLAM AUD (S2)

### 1. Profil Responden

#### a. Gambaran Umum

Jumlah lulusan Program Studi Pendidikan Islam AUD (S2) tahun 2020/2021 sebanyak 59 orang. Sedangkan yang menjadi responden *tracer* Program Studi Pendidikan Islam AUD (S2) tahun 2020/2021 sebanyak 47 orang. Jika dibuat persentase, jumlah responden alumni Prodi Pendidikan Islam AUD (S2) sebesar 79,66%.

#### b. Jenis Kelamin

Berdasarkan jenis kelaminnya, jumlah lulusan Program Studi Pendidikan Islam AUD (S2) tahun 2020/2021 untuk laki-laki sebanyak 7 orang atau 15% sedangkan perempuan sebanyak 40 orang atau sebesar 85%. Berikut ini adalah rekapitulasi alumni lulusan tahun 2020/2021 prodi Pendidikan Islam AUD (S2) berdasarkan jenis kelamin;

**Table 9.16 Rekapitulasi lulusan berdasarkan Jenis Kelamin**

PRODI	Laki-laki	Perempuan	Jumlah	Laki-laki	Perempuan
Pendidikan Islam AUD (S2)	7	40	47	15%	85%



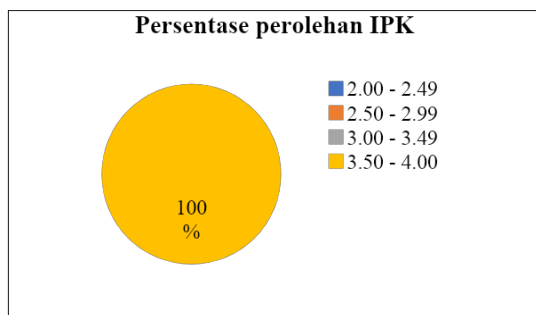
**Diagram 9.14 Persentase Jenis Kelamin**

**c. Perolehan IPK**

Perolehan Indeks Prestasi Kumulatif (IPK) terbagi dalam 4 (empat) skala yaitu: 2.00 - 2.49; 2.50 - 2.99; 3.00 - 3.49; dan 3.50 - 4.00. Berdasarkan hasil *tracer study* didapatkan sebanyak 47 orang alumni atau sebesar 100% memperoleh IPK 3,50 sampai dengan 4,00. Berikut ini adalah diagram persentase alumni lulusan tahun 2020/2021 prodi Pendidikan Islam AUD (S2) berdasarkan Perolehan IPK;

**Table 9.17 Rekapitulasi Perolehan IPK**

Prodi	2.00-2.49	2.50-2.99	3.00-3.49	3.50-4.00	JUMLAH
Pendidikan Islam AUD (S2)	0	0	0	47	47



**Diagram 9.15 Persentase perolehan IPK**

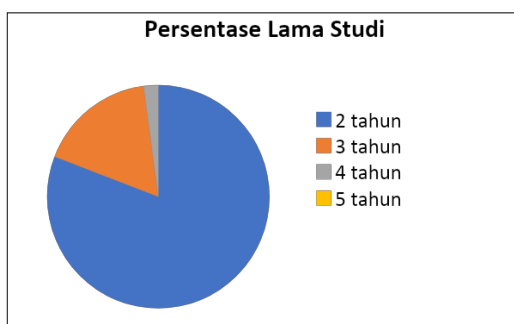
**d. Lama Studi**

Lama studi terbagi dalam 5 (lima) kelompok yaitu: empat tahun; lima tahun; enam tahun; tujuh tahun; dan delapan tahun. Berdasarkan

hasil *tracer study*, lama studi alumni Pendidikan Islam AUD (S2) sebanyak 38 orang atau sebesar 80,85% lama studi 2 tahun, sebanyak 8 orang atau sebesar 17,02% lama studi 3 tahun, dan sebanyak 1 orang atau sebesar 2,13% lama studi 4 tahun. Berikut ini adalah diagram persentase alumni lulusan tahun 2020/2021 prodi Pendidikan Islam AUD (S2) berdasarkan lama studi;

**Table 9.18 Rekapitulasi Lama Studi**

Prodi	2th	3th	4th	5th	JUMLAH
Pendidikan Islam AUD (S2)	38	8	1	0	47



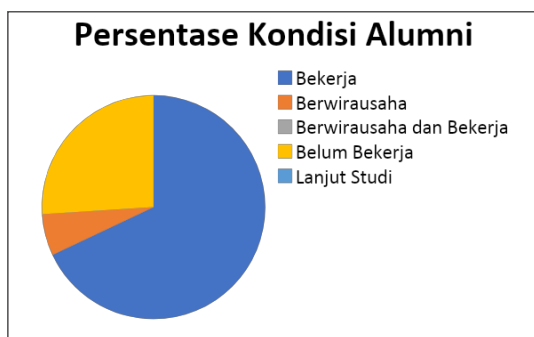
**Diagram 9.16 Diagram Persentase Lama Studi**

## 2. Kondisi Alumni

Kondisi alumni secara umum menjadi bagian penting dari *tracer study* yang dilakukan UIN Sunan Kalijaga, khususnya adalah alumni prodi Pendidikan Islam AUD (S2) Kondisi Alumni ini berkaitan dengan apa yang dilakukan oleh alumni saat ini, dalam hal ini ada empat kategori yaitu: Bekerja; Berwirausaha; Berwirausaha dan Bekerja; Studi Lanjut dan Belum Bekerja. sebanyak 32 orang atau sebesar 68% pada posisi Bekerja, sebanyak 3 orang atau sebesar 6% pada posisi Berwirausaha, dan sebanyak 12 orang atau sebesar 26% pada posisi Belum Bekerja. Berikut ini adalah diagram persentase alumni lulusan tahun 2020/2021 prodi Pendidikan Islam AUD (S2);

**Table 9.19 Rekapitulasi Kondisi Alumni**

Prodi	Bekerja	Berwirausaha	Berwirausaha dan Bekerja	Belum Bekerja	Studi Lanjut	Jumlah
Pendidikan Islam AUD (S2)	32	3	0	12	0	47



**Diagram 9.17 Persentase Kondisi Alumni**

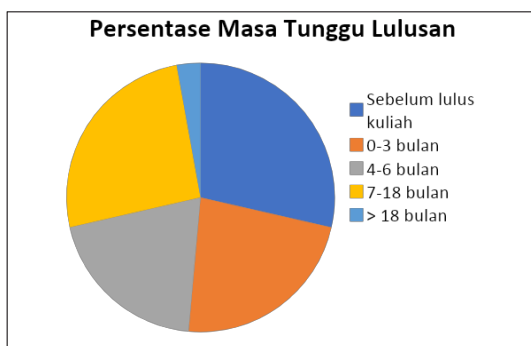
### 3. Waktu Tunggu Lulusan

Waktu tunggu lulusan alumni lulusan tahun 2020/2021 program studi Pendidikan Islam AUD (S2) terbagi dalam lima kategori yaitu: sebelum lulus; 0-3 bulan; 4-6 bulan; 7-18 bulan; dan lebih dari 18 bulan. Persentase jangka waktu tunggu kerja alumni prodi Pendidikan Islam AUD (S2) sebanyak 10 orang atau sebesar 28,57% sebelum lulus kuliah; sebanyak 8 orang atau sebesar 22,86% selama 0-3 bulan, sebanyak 7 orang atau sebesar 20% selama 4-6 bulan, sebanyak 9 orang atau sebesar 25,71% selama 7-18 bulan, dan sebanyak 1 orang atau sebesar 2,86% selama lebih dari 18 bulan. Berikut ini adalah diagram persentase waktu tunggu lulusan alumni lulusan tahun 2020/2021 prodi Pendidikan Islam AUD (S2);

**Table 9.20 Rekapitulasi Masa Tunggu**

Prodi	Sebelum Lulus Kuliah	0 - 3 bulan	4 - 6 bulan	7 - 18 bulan	Lebih dari 18 bulan	Jumlah
Pendidikan Islam AUD (S2)	10	8	7	9	1	35





**Diagram 9.18 Persentase Masa Tunggu Lulusan**

#### 4. Kesesuaian Bidang Kerja

Persentase tingkat kesesuaian bidang kerja alumni prodi Pendidikan Islam AUD (S2) terbagi dalam tiga kategori, yaitu: Tinggi; Sedang; Rendah. Sebanyak 28 orang atau sebesar 80% termasuk dalam kategori Tinggi, Sebanyak 5 orang atau sebesar 14% termasuk dalam kategori sedang; dan sebanyak 2 orang atau sebesar 6% termasuk dalam kategori rendah. Berikut ini adalah diagram persentase kesesuaian bidang kerja alumni lulusan tahun 2020/2021 prodi Pendidikan Islam AUD (S2);

**Table 9.21 Kesesuaian Bidang Kerja**

Prodi	Tinggi	Sedang	Rendah	Lain-lain	Jumlah
Pendidikan Islam AUD (S2)	28	5	2	0	35



**Diagram 9.19 Persentase Kesesuaian Bidang Kerja**

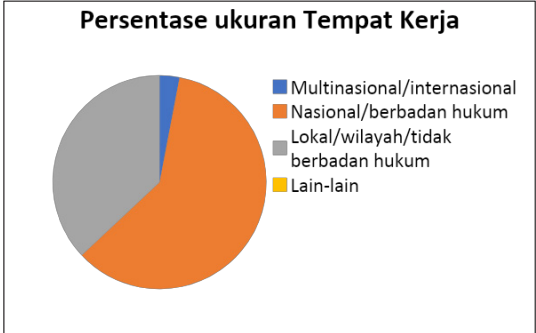
#### 5. Tingkat dan Ukuran Tempat Kerja Lulusan

Tingkat dan ukuran tempat kerja lulusan terbagi dalam tiga kategori yaitu: Multinasional/Internasional; Nasional/Berbadan Hukum; dan

Lokal/Wilayah/Tidak Berbadan Hukum. Persentase tingkat tempat kerja alumni prodi Pendidikan Islam AUD (S2) sebanyak 1 orang atau sebesar 3% masuk dalam kategori Multinasional/Internasional, sebanyak 21 orang atau sebesar 60% masuk dalam kategori Nasional/Berbadan Hukum dan sebanyak 13 orang atau sebesar 37% masuk dalam kategori Lokal/Wilayah/Tidak Berbadan Hukum. Berikut adalah rekapitulasi tingkat dan ukuran tempat kerja lulusan tahun 2020/2021 prodi Pendidikan Islam AUD (S2) dalam bentuk diagram;

**Table 9.22 Tingkat dan Ukuran Tempat Kerja**

Prodi	Multinasional/ internasional	Nasional/ ber-badan hukum	Lokal/wilayah/ tidak berbadan hukum	Lain-lain	Jumlah
Pendidikan Islam AUD (S2)	1	21	13	0	35



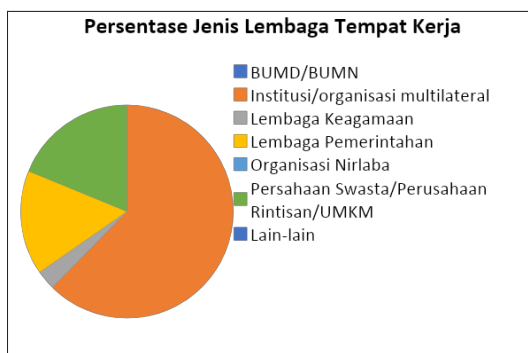
**Diagram 9.20 Persentase ukuran Tempat Kerja**

Adapun jenis lembaga tempat bekerja saat ini untuk alumni prodi Pendidikan Islam AUD (S2) dikelompokkan dalam 6 (enam) kategori yaitu: BUMD/BUMN; Institusi/organisasi multilateral; lembaga keagamaan (Pesantren/Masjid/Majelis Taklim); Lembaga pemerintahan; Organisasi nirlaba; dan Perusahaan Swasta/perusahaan rintisan/UMKM. Saat ini, untuk alumni prodi Pendidikan Islam AUD (S2) sebanyak 20 orang atau sebesar 63% bekerja institusi, sebanyak 1 orang atau sebesar 3% bekerja di Lembaga Keagamaan, sebanyak 5 orang atau sebesar 16% bekerja di pemerintahan, dan sebanyak 6 orang atau 19% bekerja di perusahaan swasta. Berikut ini adalah diagram

rekapitulasi Lembaga tempat bekerja alumni Pendidikan Islam AUD (S2) tahun 2020/2021;

**Table 9.23 Jenis Lembaga tempat bekerja**

PRODI	BUMD/ BUMN	Institusi/ Organisasi Multilateral	Lembaga Keagamaan (Pesantren/ Masjid/Majelis Taklim)	Lembaga Pemerintah- an	Organisasi Nirlaba	Perusahaan Swasta/ Perusahaan Rintisan/ UMKM	Lain-lain	Jumlah
Pendidikan Islam AUD (S2)	0	20	1	5	0	6	0	32



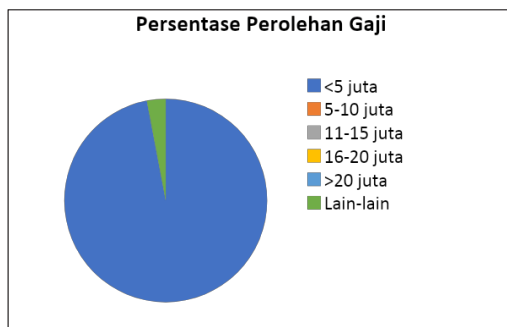
**Diagram 9.21 Persentase Jenis Lembaga Tempat Kerja**

## 6. Perolehan Gaji

Perolehan gaji alumni terbagi dalam lima kategori yaitu: <5 juta; 5-10 juta; 11-15 juta; 16-20 juta; dan >20 juta. Berdasarkan hasil *tracer study* diperoleh persentase perolehan gaji alumni prodi Pendidikan Islam AUD (S2) sebanyak 34 responden atau sebesar 97% menerima gaji <5 juta dan sebanyak 1 orang atau sebesar 3% tidak memberikan keterangan (lain-lain). Berikut ini adalah rekapitulasi perolehan gaji alumni program studi Pendidikan Islam AUD (S2) lulusan tahun 2020/2021;

**Table 9.24 Perolehan Gaji**

Prodi	< 5 jt	5 - 10 jt	11-15 jt	16-20 jt	> 20 jt	Lain-lain	Jumlah
Pendidikan Islam AUD (S2)	34	0	0	0	0	1	35



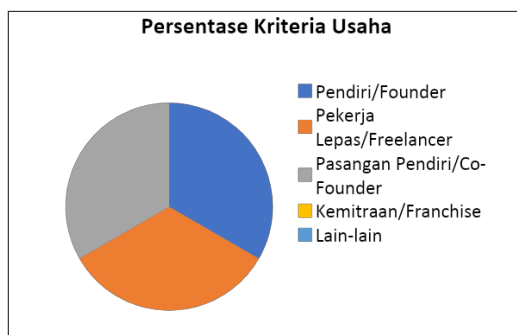
**Diagram 9.22 Persentase Perolehan Gaji**

## 7. Kriteria Usaha

Kriteria usaha terbagi dalam empat kategori yaitu: Pendiri/ Founder; Pekerja lepas/ Freelancer; Pasangan Pendiri/ Co-Founder; Kemitraan/ Franchise. Dari hasil tracer kriteria usaha alumni prodi program studi Pendidikan Islam AUD (S2) Terdapat 1 orang atau 33% sebagai Pendiri/ Founder, sebanyak 1 orang atau sebesar 33% sebagai Pekerja lepas/ Freelancer, dan sebanyak 1 orang atau sebesar 33% sebagai Pasangan Pendiri/ Co-Founder. Berikut ini adalah rekapitulasi kriteria usaha alumni program studi Pendidikan Islam AUD (S2) lulusan tahun 2020/2021;

**Table 9.25 Kriteria Usaha**

Program Studi	Pendiri/ Founder	Pekerja Lepas/ Freelancer	Pasangan Pendiri/CO- Founder	Kemitraan/ Franchise	Lain-lain	JUMLAH
Pendidikan Islam AUD (S2)	1	1	1	0	0	3



**Diagram 9.23 Persentase Kriteria Usaha**

## 8. Masukan Alumni Terhadap Prodi

Berdasarkan hasil *tracer study*, sebanyak 40 orang telah mengisi dan diketahui penilaian alumni terhadap aspek-aspek pembelajaran di bawah ini dilaksanakan di program studi. Berikut ini adalah rekapitulasi penilaian alumni;

**Table 9.27 Penilaian Alumni**

No	Aspek Penilaian	Skor	Rata-Rata	Persentase	Kriteria
1	Penekanan pada aspek-aspek pembelajaran dilaksanakan di program studi	794	3	82.71%	Baik
2	Aspek belajar	673	3	84.13%	Baik
3	Kondisi fasilitas belajar	1079	3	84.30%	Baik
4	Pengalaman belajar	915	3	81.70%	Baik
5	Kontribusi Prodi/Perguruan Tinggi dalam penguasaan bahasa asing	257	3	80.31%	Baik
6	Pengalaman belajar di Prodi	812	3	84.58%	Baik
7	Tingkat mana yang kompetensi	954	3	85.18%	Baik
8	Kompetensi yang diperlukan dalam pekerjaan atau melanjutkan studi	975	3	87.05%	Baik

Berdasarkan hasil kalijaga tracer studi tahun 2023, masukan alumni terhadap penambahan mata kuliah antara lain: sains dan media pembelajaran; Bahasa Inggris lanjutan; Manajemen Pemasaran; Kesejahteraan dan Perlindungan Anak, Toxic parenting, pendidikan inklusi; bahasa inggris; Pendidikan anak; Entrepreneur PAUD; Pendidikan Inklusi/tentang ABK, entrepreneur, mata kuliah yg berkaitan dgn RPS/silabus/matriks, kurikulum PIAUD; Psikologi AUD; Bimbingan dan konseling bagi AUD

Sedangkan mata kuliah yang sangat bermanfaat dan perlu dikembangkan antara lain: Field study; media pembelajaran dan perkembangan anak; Entrepreneur dan penguatan bahasa inggris; Pengembangan dan inovasi Paud; Manajemen PAUD dan Kurikulum PAUD; Psikologi perkembangan anak; Pengembangan kreativitas alat

permainan edukatif; Konsep Dasar PAUD; Pengembangan dan inovasi kurikulum PAUD; Manajemen PAUD.

Adapun menurut alumni, mata kuliah yg sebaiknya ditiadakan diantaranya: Filsafat ilmu; Sains dan Matematika Untuk PAUD.

## E. PENDIDIKAN AGAMA ISLAM (S1)

### 1. Profil Responden

#### a. Gambaran Umum

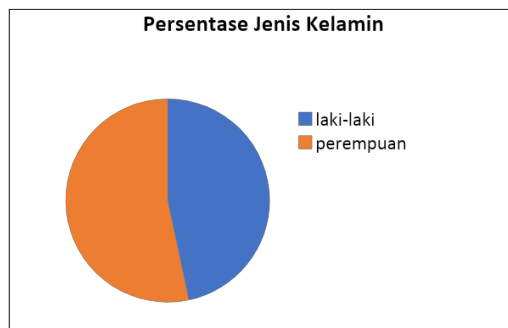
Jumlah lulusan Program Studi Pendidikan Agama Islam (S1) tahun 2020/2021 sebanyak 141 orang. Sedangkan yang menjadi responden *tracer* Program Studi Pendidikan Agama Islam (S1) tahun 2020/2021 sebanyak 60 orang. Jika dibuat persentase, jumlah responden alumni Prodi Pendidikan Agama Islam (S1) sebesar 42,55%.

#### b. Jenis Kelamin

Berdasarkan jenis kelaminnya, jumlah lulusan Program Studi Pendidikan Agama Islam (S1) tahun 2020/2021 untuk laki-laki sebanyak 28 orang atau 46,67% sedangkan perempuan sebanyak 32 orang atau sebesar 53,33%. Berikut ini adalah rekapitulasi alumni lulusan tahun 2020/2021 prodi Pendidikan Agama Islam (S1) berdasarkan jenis kelamin;

**Table 9.28 Rekapitulasi lulusan berdasarkan Jenis Kelamin**

PRODI	Laki-laki	Perempuan	Jumlah	Laki-laki	Perempuan
Pendidikan Agama Islam (S1)	28	32	97	46,67%	53,33%



**Diagram 9.24 Persentase Jenis Kelamin**

### c. Perolehan IPK

Perolehan Indeks Prestasi Kumulatif (IPK) terbagi dalam 4 (empat) skala yaitu: 2.00 - 2.49; 2.50 - 2.99; 3.00 - 3.49; dan 3.50 - 4.00. Berdasarkan hasil *tracer study* didapatkan sebanyak 14 orang alumni atau sebesar 23,33% memperoleh IPK sebesar 3,00 sampai dengan 3,49 dan sebanyak 46 alumni atau sebesar 76,67% memperoleh IPK 3,50 sampai dengan 4,00. Berikut ini adalah diagram persentase alumni lulusan tahun 2020/2021 prodi Pendidikan Agama Islam (S1) berdasarkan Perolehan IPK;

**Table 9.29 Rekapitulasi Perolehan IPK**

Prodi	2.00-2.49	2.50-2.99	3.00-3.49	3.50-4.00	JUMLAH
Pendidikan Agama Islam (S1)	0	0	14	46	60



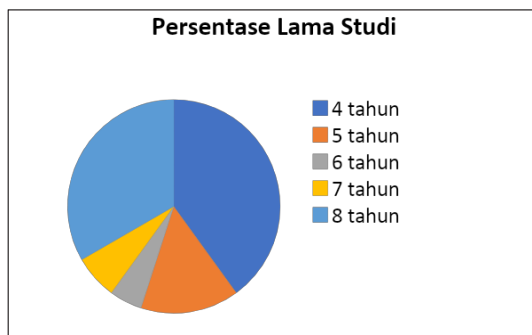
**Diagram 9.25 Persentase perolehan IPK**

### d. Lama Studi

Lama studi terbagi dalam 5 (lima) kelompok yaitu: empat tahun; lima tahun; enam tahun; tujuh tahun; dan delapan tahun. Berdasarkan hasil *tracer study*, lama studi alumni Pendidikan Agama Islam (S1) sebanyak 24 orang atau sebesar 40% lama studi 4 tahun, sebanyak 9 orang atau sebesar 15% lama studi 5 tahun, sebanyak 3 orang atau sebesar 5% lama studi 6 tahun, sebanyak 4 orang atau sebesar 6,67% lama studi 7 tahun, dan 20 orang atau sebesar 33,33% lama studi 8 tahun. Berikut ini adalah diagram persentase alumni lulusan tahun 2020/2021 prodi Pendidikan Agama Islam (S1) berdasarkan lama studi;

**Table 9.30 Rekapitulasi Lama Studi**

Prodi	4 th	5th	6th	7th	8th	JUMLAH
Pendidikan Agama Islam (S1)	24	9	3	4	20	60

**Diagram 9.26 Diagram Persentase Lama Studi**

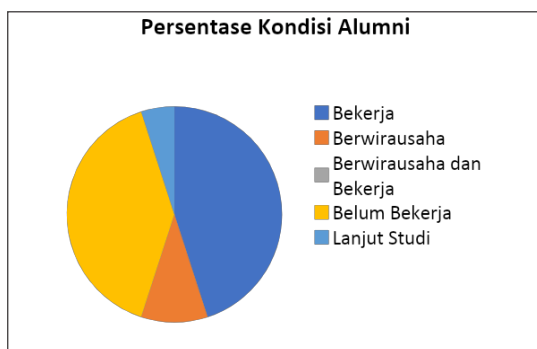
## 2. Kondisi Alumni

Kondisi alumni secara umum menjadi bagian penting dari *tracer study* yang dilakukan UIN Sunan Kalijaga, khususnya adalah alumni prodi Pendidikan Agama Islam (S1) Kondisi Alumni ini berkaitan dengan apa yang dilakukan oleh alumni saat ini, dalam hal ini ada empat kategori yaitu: Bekerja; Berwirausaha; Berwirausaha dan Bekerja; Studi Lanjut dan Belum Bekerja. Sebanyak 27 orang atau sebesar 45% pada posisi Bekerja, sebanyak 6 orang atau sebesar 10% sedang Berwirausaha, sebanyak 24 orang atau sebesar 40% sedang Belum Bekerja, dan sebanyak 3 orang atau sebesar 5% pada posisi Melanjutkan Studi. Berikut ini adalah diagram persentase alumni lulusan tahun 2019/2020 prodi Pendidikan Agama Islam (S1);

**Table 9.31 Rekapitulasi Kondisi Alumni**

Prodi	Bekerja	Berwirausaha	Berwirausaha dan Bekerja	Belum Bekerja	Studi Lanjut	Jumlah
Pendidikan Agama Islam (S1)	27	6	0	24	3	60





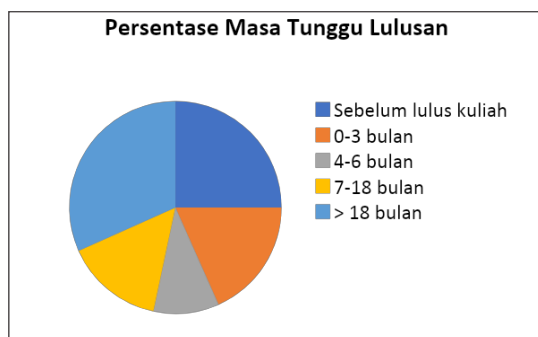
**Diagram 9.27 Persentase Kondisi Alumni**

### 3. Waktu Tunggu Lulusan

Waktu tunggu lulusan alumni lulusan tahun 2020/2021 program studi Pendidikan Agama Islam (S1) terbagi dalam lima kategori yaitu: sebelum lulus; 0-3 bulan; 4-6 bulan; 7-18 bulan; dan lebih dari 18 bulan. Persentase jangka waktu tunggu kerja alumni prodi Pendidikan Agama Islam (S1) sebanyak 15 orang atau sebesar 25% sebelum lulus kuliah, sebanyak 11 orang atau sebesar 18,33% selama 0-3 bulan, sebanyak 6 orang atau sebesar 10% selama 4-6 bulan, sebanyak 9 orang atau sebesar 15% selama 7-18 bulan, dan sebanyak 19 orang atau sebesar 31,67% orang selama lebih dari 18 bulan. Berikut ini adalah diagram persentase waktu tunggu lulusan alumni lulusan tahun 2020/2021 prodi Pendidikan Agama Islam (S1);

**Table 9.32 Rekapitulasi Masa Tunggu**

Prodi	Sebelum Lulus Kuliah	0 - 3 bln	4 - 6 bulan	7 - 18 bulan	Lebih dari 18 bulan	Jumlah
Pendidikan Agama Islam (S1)	15	11	6	9	19	60



**Diagram 9.28 Persentase Masa Tunggu Lulusan**

#### 4. Kesesuaian Bidang Kerja

Persentase tingkat kesesuaian bidang kerja alumni prodi Pendidikan Agama Islam (S1) terbagi dalam tiga kategori, yaitu: Tinggi; Sedang; Rendah. Sebanyak 14 orang atau sebesar 23,33% termasuk dalam kategori Tinggi, Sebanyak 11 orang atau sebesar 18,33% termasuk dalam kategori sedang, dan sebanyak 8 orang atau sebesar 13,33% termasuk dalam kategori rendah. terdapat 27 orang atau sebesar 45% tidak memberikan keterangan (lain-lain). Berikut ini adalah diagram persentase kesesuaian bidang kerja alumni lulusan tahun 2020/2021 prodi Pendidikan Agama Islam (S1);

**Table 9.33 Kesesuaian Bidang Kerja**

Prodi	Tinggi	Sedang	Rendah	Lain-lain	Jumlah
Pendidikan Agama Islam (S1)	14	11	8	27	60



**Diagram 9.29 Persentase Kesesuaian Bidang Kerja**

## 5. Tingkat dan Ukuran Tempat Kerja Lulusan

Tingkat dan ukuran tempat kerja lulusan terbagi dalam tiga kategori yaitu: Multinasional/Internasional; Nasional/Berbadan Hukum; dan Lokal/Wilayah/Tidak Berbadan Hukum. Persentase tingkat tempat kerja alumni prodi Pendidikan Agama Islam (S1) sebanyak 1 orang atau sebesar 1,67% masuk dalam kategori Multinasional/Internasional, sebanyak 13 orang atau sebesar 21,67% masuk dalam kategori Nasional/Berbadan Hukum dan sebanyak 19 orang atau sebesar 31,67% masuk dalam kategori Lokal/Wilayah/Tidak Berbadan Hukum. Terdapat 27 orang atau sebesar 45% tidak memberikan keterangan (lain-lain). Berikut adalah rekapitulasi tingkat dan ukuran tempat kerja lulusan tahun 2020/2021 prodi Pendidikan Agama Islam (S1) dalam bentuk diagram;

**Table 9. 34 Tingkat dan Ukuran Tempat Kerja**

Prodi	Multinasional/ internasional	Nasional/ ber-badan hukum	Lokal/wilayah/ tidak berbadan hukum	Lain-lain	Jumlah
Pendidikan Agama Islam (S1)	1	13	19	27	60



**Diagram 9.30 Persentase ukuran Tempat Kerja**

Adapun jenis lembaga tempat bekerja saat ini untuk alumni prodi Pendidikan Agama Islam (S1) dikelompokkan dalam 6 (enam) kategori yaitu: BUMD/BUMN; Institusi/organisasi multilateral; lembaga keagamaan (Pesantren/Masjid/Majelis Taklim); Lembaga pemerintahan; Organisasi nirlaba; dan Perusahaan Swasta/perusahaan

rintisan/UMKM. Saat ini, untuk alumni prodi Pendidikan Agama Islam (S1) sebanyak 5 orang atau sebesar 8,33% bekerja di institusi, sebanyak 5 orang atau sebesar 8,33% bekerja di Lembaga keagamaan, dan sebanyak 11 orang atau sebesar 18,33% bekerja di Lembaga Pemerintahan, sebanyak 6 orang atau sebesar 10% bekerja di Perusahaan Swasta. Terdapat 33 orang atau sebesar 55% masuk dalam kategori lainnya (lain-lain). Berikut ini adalah diagram rekapitulasi Lembaga tempat bekerja alumni Pendidikan Agama Islam (S1) tahun 2020/2021;

**Table 9.35 Jenis Lembaga tempat bekerja**

PRODI	BUMD/ BUMN	Institusi/ Organisasi Multilateral	Lembaga Keagamaan (Pesantren/ Masjid/ Majelis Taklim)	Lembaga Pemerintahan	Organisasi Nirlaba	Perusahaan Swasta/ Perusahaan Rintisan/ UMKM	Lain-Lain	Jumlah
Pendidikan Agama Islam (S1)	0	5	5	11	0	6	33	60



**Diagram 9.31 Persentase Jenis Lembaga Tempat Kerja**

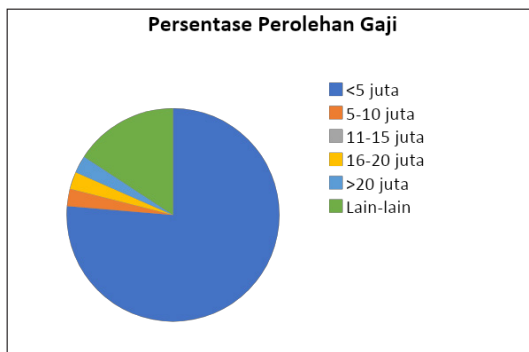
**6. Perolehan Gaji**

Perolehan gaji alumni terbagi dalam lima kategori yaitu: <5 juta; 5-10 juta; 11-15 juta; 16-20 juta; dan >20 juta. Berdasarkan hasil *tracer study* diperoleh persentase perolehan gaji alumni prodi Pendidikan Agama Islam (S1) sebanyak 29 responden atau sebesar 48,33% menerima gaji <5 juta, sebanyak 1 responden atau sebesar 1,67% menerima gaji 5-10

juta, sebanyak 1 responden atau sebesar 1,67% menerima gaji 16-20 juta, dan sebanyak 1 responden atau sebesar 1,67% menerima gaji lebih dari 20 juta. Terdapat 28 responden atau sebesar 46,67% tidak memberikan keterangan (lain-lain). Berikut ini adalah rekapitulasi perolehan gaji alumni program studi Pendidikan Agama Islam (S1) lulusan tahun 2020/2021;

**Table 9.36 Perolehan Gaji**

Prodi	< 5 jt	5 - 10 jt	11-15 jt	16-20 jt	> 20 jt	Lain-Lain	Jumlah
Pendidikan Agama Islam (S1)	29	1	0	1	1	28	60



**Diagram 9.32 Persentase Perolehan Gaji**

## 7. Kriteria Usaha

Kriteria usaha terbagi dalam empat kategori yaitu: Pendiri/ Founder; Pekerja lepas/ Freelancer; Pasangan Pendiri/ Co-Founder; Kemitraan/ Franchise. Dari hasil tracer kriteria usaha alumni prodi program studi Pendidikan Agama Islam (S1) Terdapat 3 orang atau 5% sebagai Pendiri/ Founder, sebanyak 2 orang atau sebesar 3,33% sebagai Pekerja lepas/ Freelancer, dan sebanyak 1 orang atau sebesar 1,67% sebagai Pasangan Pendiri/ Co-Founder. terdapat 54 orang atau sebesar 90% tidak memberikan keterangan (lain-lain). Berikut ini adalah rekapitulasi kriteria usaha alumni program studi Pendidikan Agama Islam (S1) lulusan tahun 2020/2021;

**Table 9.37 Kriteria Usaha**

Program Studi	Pendiri/Founder	Pekerja Lepas/Freelancer	Pasangan Pendiri/CO-Founder	Kemitraan/Franchise	Lain-lain	JUMLAH
Pendidikan Agama Islam (S1)	3	2	1	0	54	60

**Diagram 9.33 Persentase Kriteria Usaha**

## 8. Masukan Alumni Terhadap Prodi

Berdasarkan hasil *tracer study*, sebanyak 59 orang telah mengisi dan diketahui penilaian alumni terhadap aspek-aspek pembelajaran di bawah ini dilaksanakan di program studi. Berikut ini adalah rekapitulasi penilaian alumni;

**Table 9.39 Penilaian Alumni**

No	Aspek Penilaian	Skor	Rata-Rata	Persentase	Kriteria
1	Penekanan pada aspek-aspek pembelajaran dilaksanakan di program studi	828	3	58.47%	Baik
2	Aspek belajar	624	3	52.88%	Baik
3	Kondisi fasilitas belajar	1074	3	56.89%	Baik
4	Pengalaman belajar	958	3	57.99%	Baik
5	Kontribusi Prodi/Perguruan Tinggi dalam penguasaan bahasa asing	244	3	51.69%	Baik
6	Pengalaman belajar di Prodi	798	3	56.36%	Baik

No	Aspek Penilaian	Skor	Rata-Rata	Persentase	Kriteria
7	Tingkat mana yang kompetensi	896	3	54.24%	Baik
8	Kompetensi yang diperlukan dalam pekerjaan atau melanjutkan studi	950	3	57.51%	Baik

Berdasarkan hasil kalijaga tracer studi tahun 2023, masukan alumni terhadap penambahan mata kuliah antara lain: Teknologi Pendidikan; Tafsir; Pengembangan Keterampilan TIK dalam kegiatan belajar mengajar; Pengembangan perangkat pembelajaran; Teknologi pembelajaran dan leadership; Berpikir dan Logika, Kecerdasan Multidimensi, Pengetahuan Semesta; Bahasa asing; English writing, Sejarah Pendidikan dalam Islam; Ilmu Pendidikan; Pembelajaran PAI Inovatif; Keterampilan Profesi; Coding; Kewirausahaan; Bahasa Inggris; Pengembangan Profesi guru; Sosiologi pendidikan; Pengembangan Teori Pendidikan Islam; Evaluasi Pendidikan; Teknologi pendidikan; Literasi Informasi Digital; Administrasi pendidikan; Pemrograman Media pembelajaran; Pengembangan pendidikan; Seni Budaya; Pendidikan karakter; Pendidikan berbasis kebudayaan; pengembangan kurikulum; studi perkembangan pendidikan agama islam; Publikasi Karya Ilmiah/Jurnal.

Sedangkan mata kuliah yang sangat bermanfaat dan perlu dikembangkan antara lain: Media pembelajaran dan seni; Al-Qur'an, Fikih; Pengembangan media dan sumber belajar pendidikan agama islam; Strategi Pembelajaran; Psikologi pendidikan dan media pembelajaran; Kewirausahaan; Evaluasi Pendidikan, Perpustakaan Di Sekolah/Madrasah, Bahasa Inggris, Metodologi Penelitian; Ilmu Pendidikan; Pengembangan teknologi pembelajaran; Fikih; Media pembelajaran; Bahasa Inggris; Strategi Pembelajaran; micro teaching; Reading text; Psikologi pendidikan; Pendidikan kewarganegaraan.

Adapun menurut alumni, mata kuliah yg sebaiknya ditiadakan diantaranya: Demografi Pendidikan; Pendidikan Softskill; Kewirausahaan dalam Pendidikan; Qiroatul qutub; Statistik pendidikan; Pengembangan Seni budaya; Antropologi dan sosiologi pendidikan;

Kepemimpinan dalam Pendidikan; Bahasa Indonesia; Bahasa arab; Perpustakaan.

## F. PENDIDIKAN BAHASA ARAB (S1)

### 1. Profil Responden

#### a. Gambaran Umum

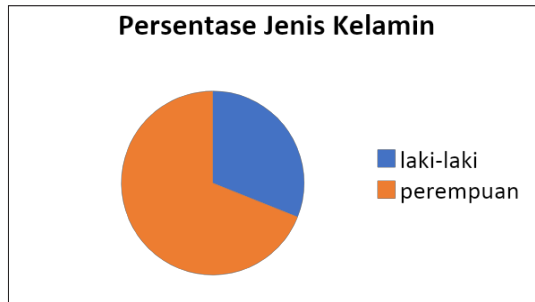
Jumlah lulusan Program Studi Pendidikan Bahasa Arab (S1) tahun 2020/2021 sebanyak 66 orang. Sedangkan yang menjadi responden *tracer* Program Studi Pendidikan Bahasa Arab (S1) tahun 2020/2021 sebanyak 29 orang. Jika dibuat persentase, jumlah responden alumni Prodi Pendidikan Bahasa Arab (S1) sebesar 43,94%.

#### b. Jenis Kelamin

Berdasarkan jenis kelaminnya, jumlah lulusan Program Studi Pendidikan Bahasa Arab (S1) tahun 2020/2021 untuk laki-laki sebanyak 9 orang atau 31,03% sedangkan perempuan sebanyak 20 orang atau sebesar 68,97%. Berikut ini adalah rekapitulasi alumni lulusan tahun 2020/2021 prodi Pendidikan Bahasa Arab (S1) berdasarkan jenis kelamin;

**Table 9.40 Rekapitulasi lulusan berdasarkan Jenis Kelamin**

PRODI	Laki-laki	Perempuan	Jumlah	Laki-laki	Perempuan
Pendidikan Bahasa Arab (S1)	9	20	29	31,03%	68,97%



**Diagram 9.34 Persentase Jenis Kelamin**

#### c. Perolehan IPK

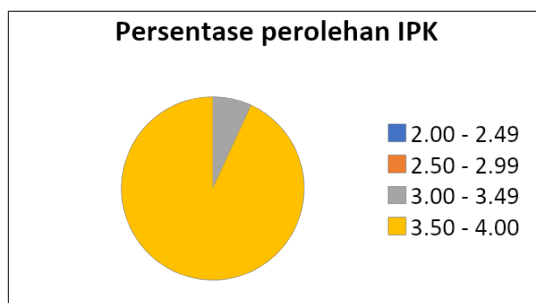
Perolehan Indeks Prestasi Kumulatif (IPK) terbagi dalam 4 (empat) skala yaitu: 2.00 - 2.49; 2.50 - 2.99; 3.00 - 3.49; dan 3.50 - 4.00.



Berdasarkan hasil *tracer study* didapatkan sebanyak 2 alumni atau sebesar 6,90% memperoleh IPK sebesar 3,00 sampai dengan 3,49 dan sebanyak 27 alumni atau sebesar 93,10% memperoleh IPK 3,50 sampai dengan 4,00. Berikut ini adalah diagram persentase alumni lulusan tahun 2020/2021 prodi Pendidikan Bahasa Arab (S1) berdasarkan Perolehan IPK;

**Table 9.41 Rekapitulasi Perolehan IPK**

Prodi	2.00-2.49	2.50-2.99	3.00-3.49	3.50-4.00	JUMLAH
Pendidikan Bahasa Arab (S1)	0	0	2	27	29



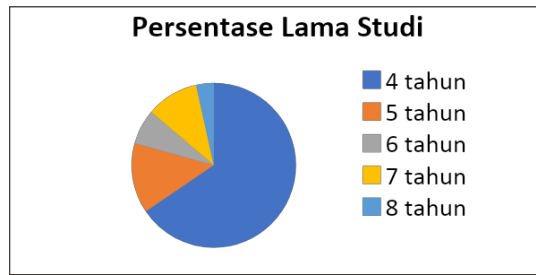
**Diagram 9.35 Persentase perolehan IPK**

#### d. Lama Studi

Lama studi terbagi dalam 5 (lima) kelompok yaitu: empat tahun; lima tahun; enam tahun; tujuh tahun; dan delapan tahun. Berdasarkan hasil *tracer study*, lama studi alumni Pendidikan Bahasa Arab (S1) sebanyak 19 orang atau sebesar 65,52% lama studi 4 tahun, sebanyak 4 orang atau sebesar 13,79% lama studi 5 tahun, sebanyak 2 orang atau sebesar 6,90% lama studi 6 tahun, sebanyak 3 orang atau sebesar 10,34% lama studi 7 tahun, dan sebanyak 1 orang atau sebesar 3,45% lama studi 8 tahun. Berikut ini adalah diagram persentase alumni lulusan tahun 2020/2021 prodi Pendidikan Bahasa Arab (S1) berdasarkan lama studi;

**Table 9.42 Rekapitulasi Lama Studi**

Prodi	4 th	5th	6th	7th	8th	JUMLAH
Pendidikan Bahasa Arab (S1)	19	4	2	3	1	29



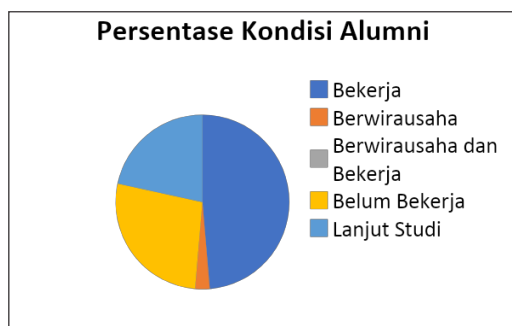
**Diagram 9.36 Diagram Persentase Lama Studi**

## 2. Kondisi Alumni

Kondisi alumni secara umum menjadi bagian penting dari *tracer study* yang dilakukan UIN Sunan Kalijaga, khususnya adalah alumni prodi Pendidikan Bahasa Arab (S1) Kondisi Alumni ini berkaitan dengan apa yang dilakukan oleh alumni saat ini, dalam hal ini ada empat kategori yaitu: Bekerja; Berwirausaha; Berwirausaha dan Bekerja; Studi Lanjut dan Belum Bekerja. Sebanyak 18 orang atau sebesar 48,65% pada posisi Bekerja, sebanyak 1 orang atau sebesar 2,70% sedang Berwirausaha, sebanyak 10 orang atau sebesar 27,03% pada posisi Belum Bekerja, dan sebanyak 8 orang atau sebesar 21,62% sedang melanjutkan studi. Berikut ini adalah diagram persentase alumni lulusan tahun 2020/2021 prodi Pendidikan Bahasa Arab (S1);

**Table 9.43 Rekapitulasi Kondisi Alumni**

Prodi	Bekerja	Berwirausaha	Berwirausaha dan Bekerja	Belum Bekerja	Studi Lanjut	Jumlah
Pendidikan Bahasa Arab (S1)	18	1	0	10	8	37



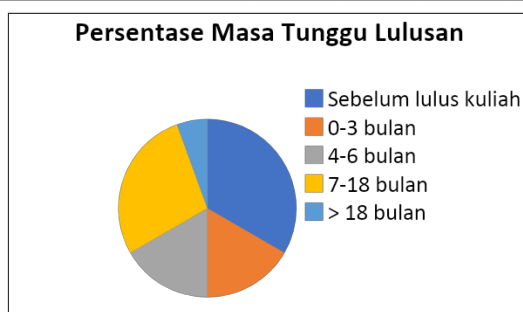
**Diagram 9.37 Persentase Kondisi Alumni**

### 3. Waktu Tunggu Lulusan

Waktu tunggu lulusan alumni lulusan tahun 2020/2021 program studi Pendidikan Bahasa Arab (S1) terbagi dalam lima kategori yaitu: sebelum lulus; 0-3 bulan; 4-6 bulan; 7-18 bulan; dan lebih dari 18 bulan. Persentase jangka waktu tunggu kerja alumni prodi Pendidikan Bahasa Arab (S1) sebanyak 6 orang atau sebesar 33,33% sebelum lulus kuliah; sebanyak 3 orang atau sebesar 16,67% selama 0-3 bulan, sebanyak 3 orang atau sebesar 16,67% selama 4-6 bulan, sebanyak 5 orang atau sebesar 27,78% selama 7-18 bulan, dan sebanyak 1 orang atau sebesar 5,56% selama lebih dari 18 bulan. Berikut ini adalah diagram persentase waktu tunggu lulusan alumni lulusan tahun 2020/2021 prodi Pendidikan Bahasa Arab (S1);

**Table 9.44 Rekapitulasi Masa Tunggu**

Prodi	Sebelum Lulus Kuliah	0 - 3 bulan	4 - 6 bulan	7 - 18 bulan	Lebih dari 18 bulan	Jumlah
Pendidikan Bahasa Arab (S1)	6	3	3	5	1	18



**Diagram 9.38 Persentase Masa Tunggu Lulusan**

#### 4. Kesesuaian Bidang Kerja

Persentase tingkat kesesuaian bidang kerja alumni prodi Pendidikan Bahasa Arab (S1) terbagi dalam tiga kategori, yaitu: Tinggi; Sedang; Rendah. Sebanyak 14 orang atau sebesar 77,78% termasuk dalam kategori Tinggi, Sebanyak 1 orang atau sebesar 5,56% termasuk dalam kategori sedang; dan sebanyak 3 orang atau sebesar 16,67% termasuk dalam kategori rendah. Berikut ini adalah diagram persentase kesesuaian bidang kerja alumni lulusan tahun 2020/2021 prodi Pendidikan Bahasa Arab (S1);

**Table 9.45 Kesesuaian Bidang Kerja**

Prodi	Tinggi	Sedang	Rendah	Lain-lain	Jumlah
Pendidikan Bahasa Arab (S1)	14	1	3	0	18



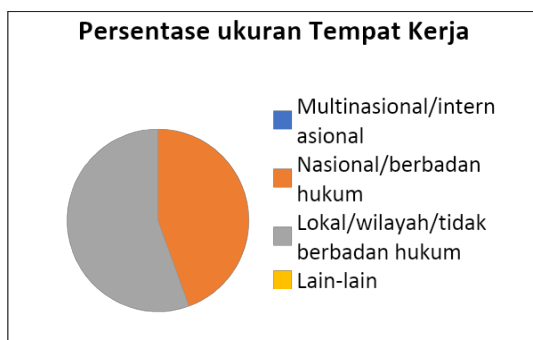
**Diagram 9.39 Persentase Kesesuaian Bidang Kerja**

#### 5. Tingkat dan Ukuran Tempat Kerja Lulusan

Tingkat dan ukuran tempat kerja lulusan terbagi dalam tiga kategori yaitu: Multinasional/Internasional; Nasional/Berbadan Hukum; dan Lokal/Wilayah/Tidak Berbadan Hukum. Persentase tingkat tempat kerja alumni prodi Pendidikan Bahasa Arab (S1) sebanyak 8 orang atau sebesar 44,44% masuk dalam kategori Nasional/Berbadan Hukum dan sebanyak 10 orang atau sebesar 55,56% masuk dalam kategori Lokal/Wilayah/Tidak Berbadan Hukum. Berikut adalah rekapitulasi tingkat dan ukuran tempat kerja lulusan tahun 2020/2021 prodi Pendidikan Bahasa Arab (S1) dalam bentuk diagram;

**Table 9.46 Tingkat dan Ukuran Tempat Kerja**

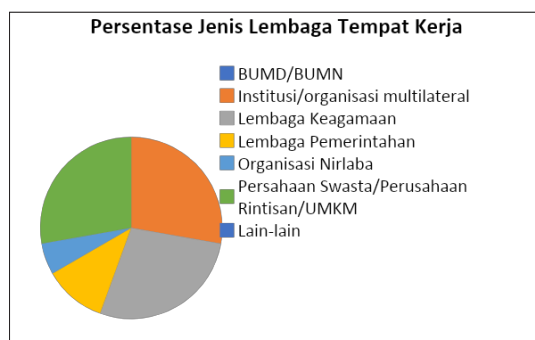
Prodi	Multinasional/ internasional	Nasional/ ber-badan hukum	Lokal/ wilayah/ tidak berbadan hukum	Lain-lain	Jumlah
Pendidikan Bahasa Arab (S1)	0	8	10	0	18

**Diagram 9.40 Persentase ukuran Tempat Kerja**

Adapun jenis lembaga tempat bekerja saat ini untuk alumni prodi Pendidikan Bahasa Arab (S1) dikelompokkan dalam 6 (enam) kategori yaitu: BUMD/BUMN; Institusi/organisasi multilateral; lembaga keagamaan (Pesantren/Masjid/Majelis Taklim); Lembaga pemerintahan; Organisasi nirlaba; dan Perusahaan Swasta/perusahaan rintisan/UMKM. Saat ini, untuk alumni prodi Pendidikan Bahasa Arab (S1) sebanyak 5 orang atau sebesar 27,78% bekerja di Institusi. Sebanyak 5 orang atau sebesar 27,78% bekerja di Lembaga Keagamaan. Sebanyak 2 orang atau sebesar 11,11% bekerja di Lembaga pemerintahan. Sebanyak 1 orang atau sebesar 5,56% bekerja di Organisasi Nirlaba. Sebanyak 5 orang atau sebesar 27,78% bekerja di Perusahaan swasta. Berikut ini adalah diagram rekapitulasi Lembaga tempat bekerja alumni Pendidikan Bahasa Arab (S1) tahun 2020/2021;

**Table 9.47 Jenis Lembaga Tempat Bekerja**

PRODI	BUMD/ BUMN	Institusi/ Organisasi Multilateral	Lembaga Keagamaan (Pesantren/ Masjid/ Majelis Taklim)	Lembaga Pemerintahan	Organisasi Nirlaba	Perusahaan Swasta/ Perusahaan Rintisan/ UMKM	Lain-lain	Jumlah
Pendidikan Bahasa Arab (S1)	0	5	5	2	1	5	0	18



**Diagram 9.41 Persentase Jenis Lembaga Tempat Kerja**

## 6. Perolehan Gaji

Perolehan gaji alumni terbagi dalam lima kategori yaitu: <5 juta; 5-10 juta; 11-15 juta; 16-20 juta; dan >20 juta. Berdasarkan hasil *tracer study* diperoleh persentase perolehan gaji alumni prodi Pendidikan Bahasa Arab (S1) sebanyak 17 responden atau sebesar 94,44% menerima gaji <5 dan sebanyak 1 responden atau sebesar 5,56% tidak memberikan keterangan (lain-lain). Berikut ini adalah rekapitulasi perolehan gaji alumni program studi Pendidikan Bahasa Arab (S1) lulusan tahun 2020/2021;

**Table 9.48 Perolehan Gaji**

Prodi	< 5 juta	5 - 10 juta	11-15 jt	16-20 jt	> 20 jt	Lain- lain	Jumlah
Pendidikan Bahasa Arab (S1)	17	0	1	0	0	1	18



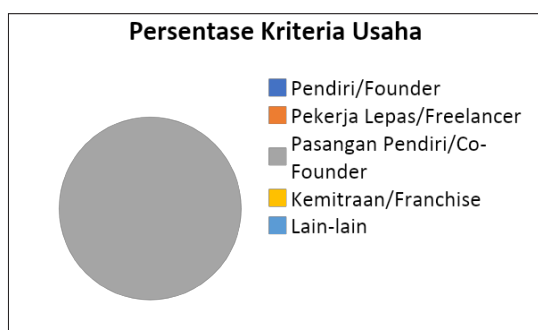
**Diagram 9.42 Persentase Perolehan Gaji**

## 7. Kriteria Usaha

Kriteria usaha terbagi dalam empat kategori yaitu: Pendiri/Founder; Pekerja lepas/ Freelancer; Pasangan Pendiri/ Co-Founder; Kemitraan/ Franchise. Dari hasil tracer kriteria usaha alumni prodi program studi Pendidikan Bahasa Arab (S1) terdapat 1 orang atau sebesar 100% sebagai Pasangan Pendiri/Co-Founder. Berikut ini adalah rekapitulasi kriteria usaha alumni program studi Pendidikan Bahasa Arab (S1) lulusan tahun 2020/2021;

**Table 9.49 Kriteria Usaha**

Program Studi	Pendiri/Founder	Pekerja Lepas/Freelancer	Pasangan Pendiri/CO-Founder	Kemitraan/Franchise	Lain-lain	JUMLAH
Pendidikan Bahasa Arab (S1)	0	0	1	0	0	1



**Diagram 9.43 Persentase Kriteria Usaha**

## 8. Masukan Alumni Terhadap Prodi

Berdasarkan hasil *tracer study*, sebanyak 24 orang telah mengisi dan diketahui penilaian alumni terhadap aspek-aspek pembelajaran di bawah ini dilaksanakan di program studi. Berikut ini adalah rekapitulasi penilaian alumni;

**Table 9.51 Penilaian Alumni**

No	Aspek Penilaian	Skor	Rata-Rata	Persentase	Kriteria
1	Penekanan pada aspek-aspek pembelajaran dilaksanakan di program studi	479	3	83,16%	Baik
2	Aspek belajar	384	3	80,00%	Baik
3	Kondisi fasilitas belajar	655	3	85,29%	Baik
4	Pengalaman belajar	580	3	86,31%	Baik
5	Kontribusi Prodi/Perguruan Tinggi dalam penguasaan bahasa asing	161	3	83,85%	Baik
6	Pengalaman belajar di Prodi	465	3	80,73%	Baik
7	Tingkat mana yang kompetensi	557	3	82,89%	Baik
8	Kompetensi yang diperlukan dalam pekerjaan atau melanjutkan studi	592	4	88,10%	Sangat Baik

Berdasarkan hasil kalijaga tracer studi tahun 2023, masukan alumni terhadap penambahan mata kuliah antara lain: Pengembangan Media Belajar; Kitabah (kaligrafi); Pengembangan karir Dan manajemen pendidikan; Pengembangan model pembelajaran; Pelatihan mengajar; Perencanaan karir.

Sedangkan mata kuliah yang sangat bermanfaat dan perlu dikembangkan antara lain: Metode Penelitian; Psikologi pendidikan; Qiroah dan pengembangan profesi; Kurikulum pembelajaran; Teknologi dan kecakapan berbahasa; Pengembangan diri.

Adapun menurut alumni, mata kuliah yg sebaiknya ditiadakan diantaranya: Bahasa Inggris; Istima' Wa Al Kalam.



## G. PENDIDIKAN ISLAM AUD (S1)

### 1. Profil Responden

#### a. Gambaran Umum

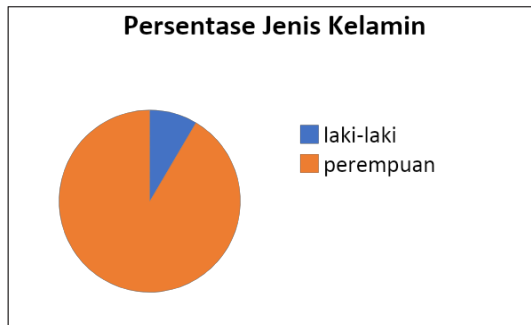
Jumlah lulusan Program Studi Pendidikan Islam AUD (S1) tahun 2020/2021 sebanyak 64 orang. Sedangkan yang menjadi responden *tracer* Program Studi Pendidikan Islam AUD (S1) tahun 2020/2021 sebanyak 47 orang. Jika dibuat persentase, jumlah responden alumni Prodi Pendidikan Islam AUD (S1) sebesar 73,44%.

#### b. Jenis Kelamin

Berdasarkan jenis kelaminnya, jumlah lulusan Program Studi Pendidikan Islam AUD (S1) tahun 2020/2021 untuk laki-laki sebanyak 4 orang atau 8,51% sedangkan perempuan sebanyak 43 orang atau sebesar 91,49%. Berikut ini adalah rekapitulasi alumni lulusan tahun 2020/2021 prodi Pendidikan Islam AUD (S1) berdasarkan jenis kelamin;

**Table 9.52 Rekapitulasi lulusan berdasarkan Jenis Kelamin**

PRODI	Laki-laki	Perempuan	Jumlah	Laki-laki	Perempuan
Pendidikan Islam AUD (S1)	4	43	47	8,51%	91,49%



**Diagram 9.44 Persentase Jenis Kelamin**

#### c. Perolehan IPK

Perolehan Indeks Prestasi Kumulatif (IPK) terbagi dalam 4 (empat) skala yaitu: 2.00 - 2.49; 2.50 - 2.99; 3.00 - 3.49; dan 3.50 - 4.00. Berdasarkan hasil *tracer study* didapatkan sebanyak 4 alumni atau sebesar 8,51% memperoleh IPK sebesar 3,00 sampai dengan 3,49

dan sebanyak 43 alumni atau sebesar 91,49% memperoleh IPK 3,50 sampai dengan 4,00. Berikut ini adalah diagram persentase alumni lulusan tahun 2020/2021 prodi Pendidikan Islam AUD (S1) berdasarkan Perolehan IPK;

**Table 9.53 Rekapitulasi Perolehan IPK**

Prodi	2.00-2.49	2.50-2.99	3.00-3.49	3.50-4.00	JUMLAH
Pendidikan Islam AUD (S1)	0	0	4	43	47



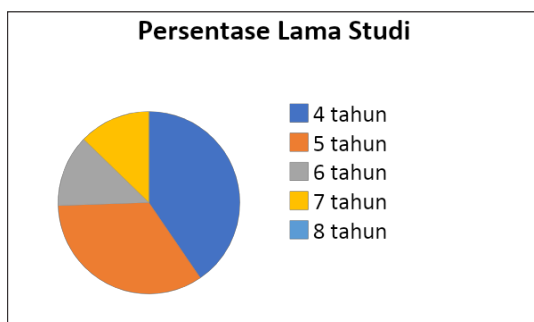
**Diagram 9.45 Persentase perolehan IPK**

#### d. Lama Studi

Lama studi terbagi dalam 5 (lima) kelompok yaitu: empat tahun; lima tahun; enam tahun; tujuh tahun; dan delapan tahun. Berdasarkan hasil *tracer study*, lama studi alumni Pendidikan Islam AUD (S1) sebanyak 19 orang atau sebesar 40,43% lama studi 4 tahun, sebanyak 16 orang atau sebesar 34,04% lama studi 5 tahun, sebanyak 6 orang atau sebesar 12,77% lama studi 6 tahun, dan sebanyak 6 orang atau sebesar 12,77% lama studi 7 tahun. Berikut ini adalah diagram persentase alumni lulusan tahun 2020/2021 prodi Pendidikan Islam AUD (S1) berdasarkan lama studi;

**Table 9.54 Rekapitulasi Lama Studi**

Prodi	4 th	5th	6th	7th	8th	JUMLAH
Pendidikan Islam AUD (S1)	19	16	6	6	0	47



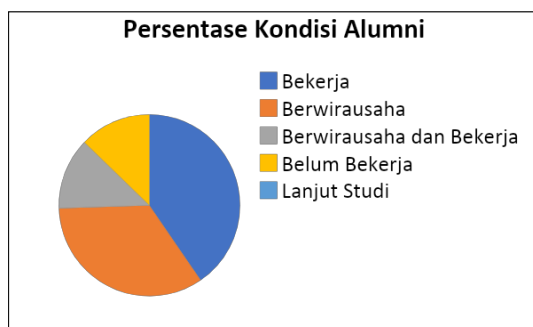
**Diagram 9.46 Diagram Persentase Lama Studi**

## 2. Kondisi Alumni

Kondisi alumni secara umum menjadi bagian penting dari *tracer study* yang dilakukan UIN Sunan Kalijaga, khususnya adalah alumni prodi Pendidikan Islam AUD (S1) Kondisi Alumni ini berkaitan dengan apa yang dilakukan oleh alumni saat ini, dalam hal ini ada empat kategori yaitu: Bekerja; Berwirausaha; Berwirausaha dan Bekerja; Studi Lanjut dan Belum Bekerja. Ada 27 alumni atau sebesar 60% yang saat ini pada posisi Bekerja, sebanyak 6 orang atau sebesar 11,11% sedang Berwirausaha, sebanyak 14 orang atau sebesar 24,44% pada posisi Belum Bekerja, dan sebanyak 1 orang atau sebesar 4,44% pada posisi Lanjut Studi. Berikut ini adalah diagram persentase alumni lulusan tahun 2019/2020 prodi Pendidikan Islam AUD (S1);

**Table 9.55 Rekapitulasi Kondisi Alumni**

Prodi	Bekerja	Berwirausaha	Berwirausaha dan Bekerja	Belum Bekerja	Studi Lanjut	Jumlah
Pendidikan Islam AUD (S1)	27	6	0	14	1	45



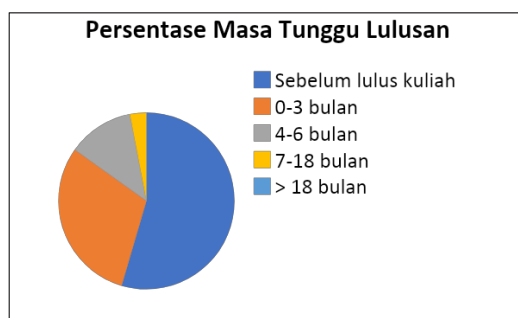
**Diagram 9.47 Persentase Kondisi Alumni**

### 3. Waktu Tunggu Lulusan

Waktu tunggu lulusan alumni lulusan tahun 2019/2020 program studi Pendidikan Islam AUD (S1) terbagi dalam lima kategori yaitu: sebelum lulus; 0-3 bulan; 4-6 bulan; 7-18 bulan; dan lebih dari 18 bulan. Persentase jangka waktu tunggu kerja alumni prodi Pendidikan Islam AUD (S1) sebanyak 16 orang atau sebesar 54,55% sebelum lulus kuliah; sebanyak 7 orang atau sebesar 30,30% selama 0-3 bulan, sebanyak 3 orang atau sebesar 12,12% selama 4-6 bulan dan sebanyak 1 orang atau sebesar 3,03% selama 7-18 bulan. Berikut ini adalah diagram persentase waktu tunggu lulusan alumni lulusan tahun 2020/2021 prodi Pendidikan Islam AUD (S1);

**Table 9.56 Rekapitulasi Masa Tunggu**

Prodi	Sebelum Lulus Kuliah	0 - 3 bulan	4 - 6 bulan	7 - 18 bulan	Lebih dari 18 bulan	Jumlah
Pendidikan Islam AUD (S1)	16	7	3	1	0	27



**Diagram 9.48 Persentase Masa Tunggu Lulusan**

#### 4. Kesesuaian Bidang Kerja

Persentase tingkat kesesuaian bidang kerja alumni prodi Pendidikan Islam AUD (S1) terbagi dalam tiga kategori, yaitu: Tinggi; Sedang; Rendah. Sebanyak 12 orang atau sebesar 37,50% termasuk dalam kategori Tinggi, Sebanyak 9 orang atau sebesar 40,63% termasuk dalam kategori sedang; dan sebanyak 6 orang atau sebesar 21,88% termasuk dalam kategori rendah. Berikut ini adalah diagram persentase kesesuaian bidang kerja alumni lulusan tahun 2020/2021 prodi Pendidikan Islam AUD (S1);

**Table 9.57 Kesesuaian Bidang Kerja**

Prodi	Tinggi	Sedang	Rendah	Lain-lain	Jumlah
Pendidikan Islam AUD (S1)	12	9	6	0	27



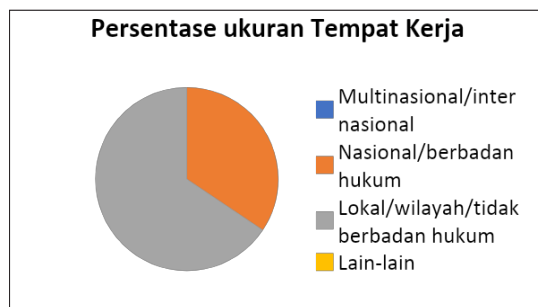
**Diagram 9.49 Persentase Kesesuaian Bidang Kerja**

#### 5. Tingkat dan Ukuran Tempat Kerja Lulusan

Tingkat dan ukuran tempat kerja lulusan terbagi dalam tiga kategori yaitu: Multinasional/Internasional; Nasional/Berbadan Hukum; dan Lokal/Wilayah/Tidak Berbadan Hukum. Persentase tingkat tempat kerja alumni prodi Pendidikan Islam AUD (S1) sebanyak 11 orang atau sebesar 34,38% masuk dalam kategori Nasional/Berbadan Hukum dan sebanyak 16 orang atau sebesar 65,63% masuk dalam kategori Lokal/Wilayah/Tidak Berbadan Hukum. Tidak ada alumni yang masuk dalam kategori Multinasional/Internasional. Berikut adalah rekapitulasi tingkat dan ukuran tempat kerja lulusan tahun 2020/2021 prodi Pendidikan Islam AUD (S1) dalam bentuk diagram;

**Table 9.58 Tingkat dan Ukuran Tempat Kerja**

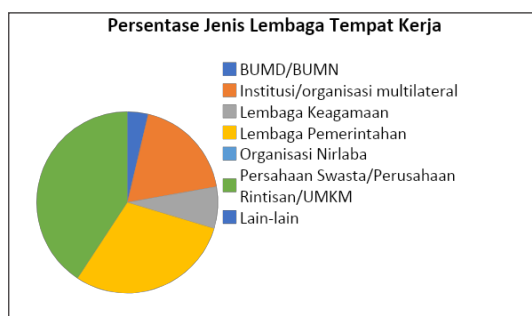
Prodi	Multinasional/ internasional	Nasional/ ber-badan hukum	Lokal/ wilayah/ tidak berbadan hukum	Lain-lain	Jumlah
Pendidikan Islam AUD (S1)	0	11	16	0	27

**Diagram 9.50 Persentase ukuran Tempat Kerja**

Adapun jenis lembaga tempat bekerja saat ini untuk alumni prodi Pendidikan Islam AUD (S1) dikelompokkan dalam 6 (enam) kategori yaitu: BUMD/BUMN; Institusi/organisasi multilateral; lembaga keagamaan (Pesantren/Masjid/Majelis Taklim); Lembaga pemerintahan; Organisasi nirlaba; dan Perusahaan Swasta/perusahaan rintisan/UMKM. Saat ini, untuk alumni prodi Pendidikan Islam AUD (S1) sebanyak 1 orang atau sebesar 3,70% bekerja di BUMD/ BUMN. Sebanyak 5 orang atau sebesar 18,52% bekerja di institusi. Sebanyak 2 orang atau sebesar 7,41% bekerja di Lembaga Keagamaan. Sebanyak 8 orang atau sebesar 29,63% bekerja di Lembaga Pemerintahan. Sebanyak 11 orang atau sebesar 40,74% bekerja di Perusahaan swasta. Berikut ini adalah diagram rekapitulasi Lembaga tempat bekerja alumni Pendidikan Islam AUD (S1) tahun 2020/2021;

**Table 9.59 Jenis Lembaga Tempat Bekerja**

PRODI	BUMD/ BUMN	Institusi/ Organisasi Multilateral	Lembaga Keagamaan (Pesanren/ Masjid/ Majelis Taklim)	Lembaga Pemerintahan	Organisasi Nirlaba	Perusahaan Swasta/ Perusahaan RIntisan/ UMKM	Lain-lain	Jumlah
Pendidikan Islam AUD (S1)	1	5	2	8	0	11	0	27



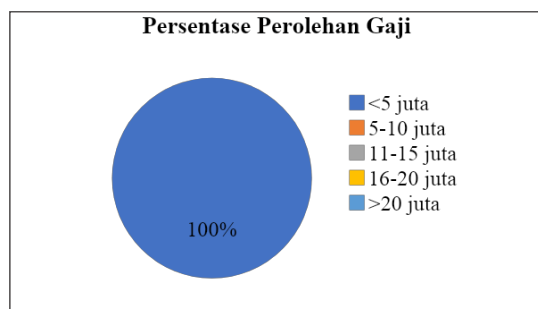
**Diagram 9.51 Persentase Jenis Lembaga Tempat Kerja**

## 6. Perolehan Gaji

Perolehan gaji alumni terbagi dalam lima kategori yaitu: <5 juta; 5-10 juta; 11-15 juta; 16-20 juta; dan >20 juta. Berdasarkan hasil *tracer study* diperoleh persentase perolehan gaji alumni prodi Pendidikan Islam AUD (S1) sebanyak 33 responden atau sebesar 100% menerima gaji <5 juta. Berikut ini adalah rekapitulasi perolehan gaji alumni program studi Pendidikan Islam AUD (S1) lulusan tahun 2020/2021;

**Table 9.60 Perolehan Gaji**

Prodi	< 5 juta	5 - 10 juta	11-15 jt	16-20 jt	> 20 jt	Jumlah
Pendidikan Islam AUD (S1)	33	0	0	0	0	33



**Diagram 9.52 Persentase Perolehan Gaji**

## 7. Kriteria Usaha

Kriteria usaha terbagi dalam empat kategori yaitu: Pendiri/ Founder; Pekerja lepas/ Freelancer; Pasangan Pendiri/ Co-Founder; Kemitraan/ Franchise. Dari hasil tracer kriteria usaha alumni prodi program studi Pendidikan Islam AUD (S1) terdapat 5 orang atau sebesar 80% sebagai Pendiri/ Founder, dan terdapat 2 orang atau sebesar 20% sebagai Pekerja lepas/freelancer. Berikut ini adalah rekapitulasi kriteria usaha alumni program studi Pendidikan Islam AUD (S1) lulusan tahun 2020/2021;

**Table 9.61 Kriteria Usaha**

Program Studi	Pendiri/ Founder	Pekerja Lepas/ Freelancer	Pasangan Pendiri/CO- Founder	Kemitraan/ Franchise	JUMLAH
Pendidikan Islam AUD (S1)	5	1	0	0	6



**Diagram 9.53 Persentase Kriteria Usaha**



## 8. Masukan Alumni Terhadap Prodi

Berdasarkan hasil *tracer study*, sebanyak 44 orang telah mengisi dan diketahui penilaian alumni terhadap aspek-aspek pembelajaran di bawah ini dilaksanakan di program studi. Berikut ini adalah rekapitulasi penilaian alumni;

**Table 9.63 Penilaian Alumni**

No	Aspek Penilaian	Skor	Rata-Rata	Persentase	Kriteria
1	Penekanan pada aspek-aspek pembelajaran dilaksanakan di program studi	793	3	75,09%	Baik
2	Aspek belajar	642	3	72,95%	Baik
3	Kondisi fasilitas belajar	1090	3	77,41%	Baik
4	Pengalaman belajar	937	3	76,06%	Baik
5	Kontribusi Prodi/Perguruan Tinggi dalam penguasaan bahasa asing	251	3	71,31%	Baik
6	Pengalaman belajar di Prodi	806	3	76,33%	Baik
7	Tingkat mana yang kompetensi	939	3	76,22%	Baik
8	Kompetensi yang diperlukan dalam pekerjaan atau melanjutkan studi	971	3	78,81%	Baik

Berdasarkan hasil kalijaga tracer studi tahun 2023, masukan alumni terhadap penambahan mata kuliah antara lain: Pengembangan permainan untuk anak usia dini; Tentang PAUD; Pendidikan anak berkebutuhan khusus; Seni; Pengembangan keterampilan; Bahasa Isyarat; Pengembangan kreativitas pendidik; Pendidikan Karakter atau Etika Keguruan; Psikologi anak; Pengelolaan administrasi; Parenting Orangtua; Program lapangan pekerjaan; DDTK.

Sedangkan mata kuliah yang sangat bermanfaat dan perlu dikembangkan antara lain: Desain interior; Metode Deteksi Dini Tumbuh Kembang Anak; Bahasa Indonesia; Entrepreneurship education; Sosiologi anak; Pengembangan bahasa; Bahasa Inggris, Bahasa Arab, Manajemen Pembelajaran; Statistik; Pendidikan Anak

Berkebutuhan Khusus; Perkembangan anak usia dini; Psikologi perkembangan; Profesi Guru.

Adapun menurut alumni, mata kuliah yang sebaiknya ditiadakan diantaranya: Qashashul Qur'an; Desain interior dan eksterior; Statistika; Filsafat; Pancasila; Bahasa Arab; Neurosains.

## H. PENDIDIKAN GURU MI (S1)

### 1. Profil Responden

#### a. Gambaran Umum

Jumlah lulusan Program Studi Pendidikan Guru MI (S1) tahun 2020/2021 sebanyak 89 orang. Sedangkan yang menjadi responden *tracer* Program Studi Pendidikan Guru MI (S1) tahun 2020/2021 sebanyak 78 orang. Jika dibuat persentase, jumlah responden alumni Prodi Pendidikan Guru MI (S1) sebesar 87,64%.

#### b. Jenis Kelamin

Berdasarkan jenis kelaminnya, jumlah lulusan Program Studi Pendidikan Guru MI (S1) tahun 2020/2021 untuk laki-laki sebanyak 22 orang atau 28,21% sedangkan perempuan sebanyak 56 orang atau sebesar 71,79%. Berikut ini adalah rekapitulasi alumni lulusan tahun 2020/2021 prodi Pendidikan Guru MI (S1) berdasarkan jenis kelamin;

**Table 9.64 Rekapitulasi lulusan berdasarkan Jenis Kelamin**

PRODI	Laki-laki	Perempuan	Jumlah	Laki-laki	Perempuan
Pendidikan Guru MI (S1)	22	56	78	28,21%	71,79%



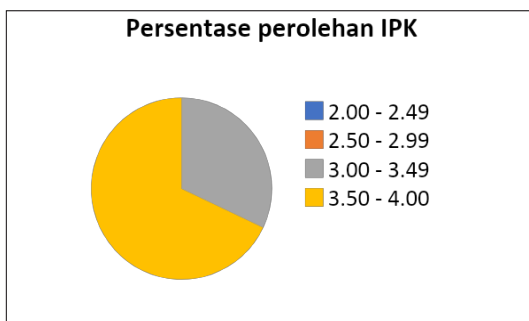
**Diagram 9.54 Persentase Jenis Kelamin**

### c. Perolehan IPK

Perolehan Indeks Prestasi Kumulatif (IPK) terbagi dalam 4 (empat) skala yaitu: 2.00 - 2.49; 2.50 - 2.99; 3.00 - 3.49; dan 3.50 - 4.00. Berdasarkan hasil *tracer study* didapatkan Sebanyak 25 alumni atau sebesar 32,05% memperoleh IPK sebesar 3,00 sampai dengan 3,49 dan sebanyak 53 alumni atau sebesar 67,95% memperoleh IPK 3,50 sampai dengan 4,00. Berikut ini adalah diagram persentase alumni lulusan tahun 2020/2021 prodi Pendidikan Guru MI (S1) berdasarkan Perolehan IPK;

**Table 9.65 Rekapitulasi Perolehan IPK**

Prodi	2.00-2.49	2.50-2.99	3.00-3.49	3.50-4.00	JUMLAH
Pendidikan Guru MI (S1)	0	0	25	53	78



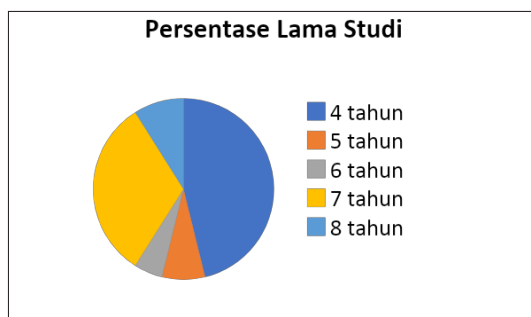
**Diagram 9.55 Persentase perolehan IPK**

### d. Lama Studi

Lama studi terbagi dalam 5 (lima) kelompok yaitu: empat tahun; lima tahun; enam tahun; tujuh tahun; dan delapan tahun. Berdasarkan hasil *tracer study*, lama studi alumni Pendidikan Guru MI (S1) sebanyak 36 orang atau sebesar 46,15% lama studi 4 tahun, sebanyak 6 orang atau sebesar 7,69% lama studi 5 tahun, sebanyak 4 orang atau sebesar 5,13% lama studi 6 tahun, sebanyak 25 orang atau sebesar 32,05% lama studi 7 tahun, dan sebanyak 7 orang atau sebesar 8,97% lama studi 8 tahun. Berikut ini adalah diagram persentase alumni lulusan tahun 2020/2021 prodi Pendidikan Guru MI (S1) berdasarkan lama studi;

**Table 9.66 Rekapitulasi Lama Studi**

Prodi	4 th	5th	6th	7th	8th	JUMLAH
Pendidikan Guru MI (S1)	36	6	4	25	7	78

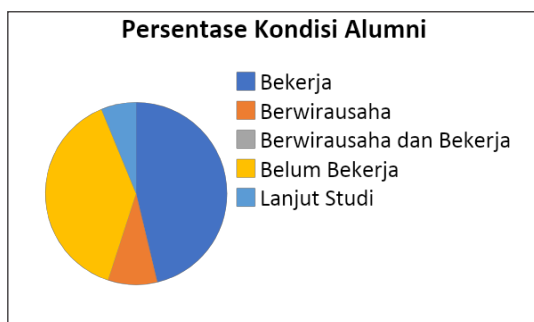
**Diagram 9.56 Diagram Persentase Lama Studi**

## 2. Kondisi Alumni

Kondisi alumni secara umum menjadi bagian penting dari *tracer study* yang dilakukan UIN Sunan Kalijaga, khususnya adalah alumni prodi Pendidikan Guru MI (S1) Kondisi Alumni ini berkaitan dengan apa yang dilakukan oleh alumni saat ini, dalam hal ini ada empat kategori yaitu: Bekerja; Berwirausaha; Berwirausaha dan Bekerja; Studi Lanjut; dan Belum Bekerja. Ada 37 alumni atau sebesar 46,25% saat ini pada posisi Bekerja, sebanyak 7 alumni atau sebesar 8,75% sedang Berwirausaha, sebanyak 31 alumni atau sebesar 38,75% sedang Belum Bekerja, dan sebanyak 5 alumni atau sebesar 6,25% pada posisi Studi Lanjut. Berikut ini adalah diagram persentase alumni lulusan tahun 2020/2021 prodi Pendidikan Guru MI (S1);

**Table 9.67 Rekapitulasi Kondisi Alumni**

Prodi	Bekerja	Berwirausaha	Berwirausaha dan Bekerja	Belum Bekerja	Studi Lanjut	Jumlah
Pendidikan Guru MI (S1)	37	7	0	31	5	80



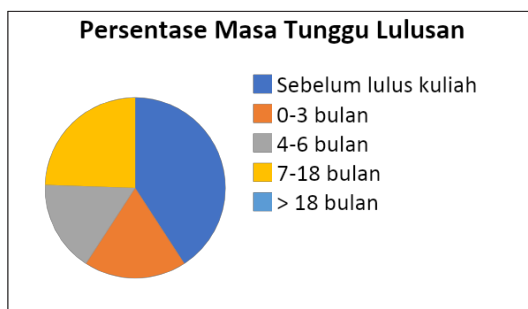
**Diagram 9.57 Persentase Kondisi Alumni**

### 3. Waktu Tunggu Lulusan

Waktu tunggu lulusan alumni lulusan tahun 2020/2021 program studi Pendidikan Guru MI (S1) terbagi dalam lima kategori yaitu: sebelum lulus; 0-3 bulan; 4-6 bulan; 7-18 bulan; lebih dari 18 bulan. Persentase jangka waktu tunggu kerja alumni prodi Pendidikan Guru MI (S1) sebanyak 15 orang atau sebesar 40,82% sebelum lulus kuliah, sebanyak 8 orang atau sebesar 18,37% selama 0-3 bulan, sebanyak 5 orang atau sebesar 16,33% selama 4-6 bulan dan sebanyak 9 orang atau sebesar 24,49% selama 7-18 bulan. Berikut ini adalah diagram persentase waktu tunggu lulusan alumni lulusan tahun 2020/2021 prodi Pendidikan Guru MI (S1);

**Table 9.68 Rekapitulasi Masa Tunggu**

Prodi	Sebelum Lulus Kuliah	0 - 3 bulan	4 - 6 bulan	7 - 18 bulan	Lebih dari 18 bulan	Jumlah
Pendidikan Guru MI (S1)	15	8	5	9	0	37



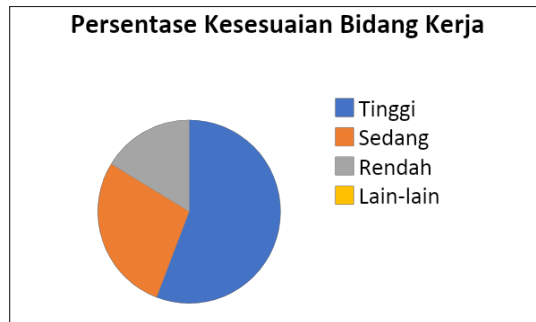
**Diagram 9.58 Persentase Masa Tunggu Lulusan**

#### 4. Kesesuaian Bidang Kerja

Persentase tingkat kesesuaian bidang kerja alumni prodi Pendidikan Guru MI (S1) terbagi dalam tiga kategori, yaitu: Tinggi; Sedang; Rendah. Sebanyak 24 orang atau sebesar 55,81% termasuk dalam kategori Tinggi, Sebanyak 11 orang atau sebesar 27,91% termasuk dalam kategori sedang; dan sebanyak 2 orang atau sebesar 16,28% termasuk dalam kategori rendah. Berikut ini adalah diagram persentase kesesuaian bidang kerja alumni lulusan tahun 2020/2021 prodi Pendidikan Guru MI (S1);

**Table 9.69 Kesesuaian Bidang Kerja**

Prodi	Tinggi	Sedang	Rendah	Lain-lain	Jumlah
Pendidikan Guru MI (S1)	24	11	2	0	37



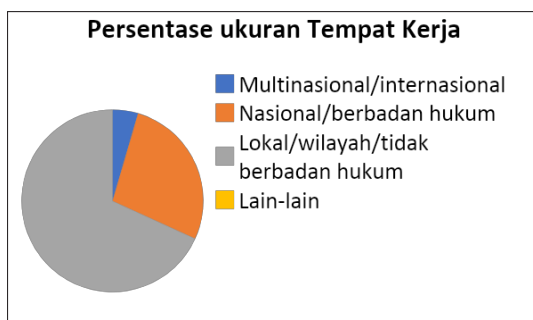
**Diagram 9.59 Persentase Kesesuaian Bidang Kerja**

#### 5. Tingkat dan Ukuran Tempat Kerja Lulusan

Tingkat dan ukuran tempat kerja lulusan terbagi dalam tiga kategori yaitu: Multinasional/Internasional; Nasional/Berbadan Hukum; dan Lokal/Wilayah/Tidak Berbadan Hukum. Persentase tingkat tempat kerja alumni prodi Pendidikan Guru MI (S1) sebanyak 1 orang atau sebesar 4,55% masuk dalam kategori Multinasional/Internasional, sebanyak 12 orang atau sebesar 27,27% masuk dalam kategori Nasional/Berbadan Hukum dan sebanyak 24 orang atau sebesar 68,18% masuk dalam kategori Lokal/Wilayah/Tidak Berbadan Hukum. Berikut adalah rekapitulasi tingkat dan ukuran tempat kerja lulusan tahun 2020/2021 prodi Pendidikan Guru MI (S1) dalam bentuk diagram;

**Table 9.70 Tingkat dan Ukuran Tempat Kerja**

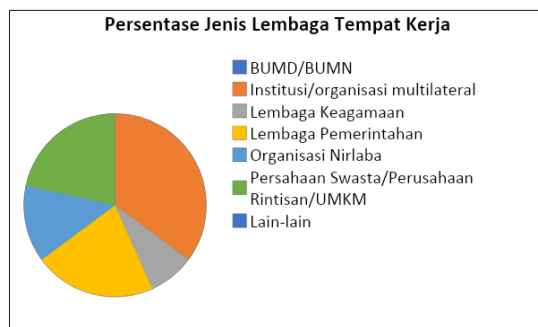
Prodi	Multinasional/ internasional	Nasional/ ber-badan hukum	Lokal/ wilayah/ tidak berbadan hukum	Lain-lain	Jumlah
Pendidikan Guru MI (S1)	1	12	24	0	37

**Diagram 9.60 Persentase ukuran Tempat Kerja**

Adapun jenis lembaga tempat bekerja saat ini untuk alumni prodi Pendidikan Guru MI (S1) dikelompokkan dalam 6 (enam) kategori yaitu: BUMD/BUMN; Institusi/organisasi multilateral; lembaga keagamaan (Pesantren/Masjid/Majelis Taklim); Lembaga pemerintahan; Organisasi nirlaba; dan Perusahaan Swasta/perusahaan rintisan/UMKM. Sebanyak 13 orang atau sebesar 35,14% bekerja di institusi. Sebanyak 3 alumni atau 8,11% yang bekerja di Lembaga keagamaan, sebanyak 8 orang atau sebesar 21,62% bekerja di Lembaga pemerintahan. Sebanyak 5 alumni atau 13,51% yang bekerja di Organisasi Nirlaba. Sebanyak 8 orang atau sebesar 21,62% bekerja di Perusahaan swasta. Berikut ini adalah diagram rekapitulasi Lembaga tempat bekerja alumni Pendidikan Guru MI (S1) tahun 2020/2021;

**Table 9.71 Jenis Lembaga Tempat Bekerja**

PRODI	BUMD/ BUMN	Institusi/ Organisasi Multilateral	Lembaga Keagamaan (Pesantren/ Masjid/ Majelis Taklim)	Lembaga Pemerintahan	Organisasi Nirlaba	Perusahaan Swasta/ Perusahaan Rintisan/ UMKM	Lain-lain	Jumlah
Pendidikan Guru MI (S1)	0	13	3	8	5	8	0	37



**Diagram 9.61 Persentase Jenis Lembaga Tempat Kerja**

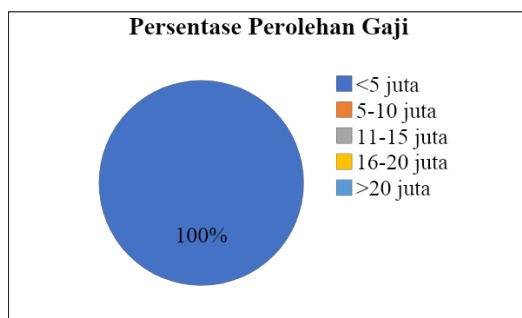
## 6. Perolehan Gaji

Perolehan gaji alumni terbagi dalam lima kategori yaitu: <5 juta; 5-10 juta; 11-15 juta; 16-20 juta; dan >20 juta. Berdasarkan hasil *tracer study* diperoleh persentase perolehan gaji alumni prodi Pendidikan Guru MI (S1) sebanyak 44 responden atau sebesar 100% menerima gaji <5 juta. Berikut ini adalah rekapitulasi perolehan gaji alumni program studi Pendidikan Guru MI (S1) lulusan tahun 2019/2020;

**Table 9.72 Perolehan Gaji**

Prodi	< 5 juta	5 - 10 juta	11-15 juta	16-20 juta	> 20 juta	Jumlah
Pendidikan Guru MI (S1)	44	0	0	0	0	44





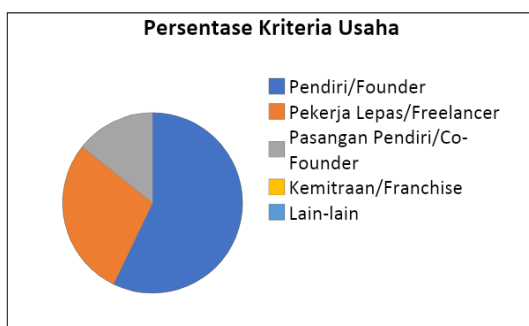
**Diagram 9.62 Persentase Perolehan Gaji**

## 7. Kriteria Usaha

Kriteria usaha terbagi dalam empat kategori yaitu: Pendiri/ Founder; Pekerja lepas/ Freelancer; Pasangan Pendiri/ Co-Founder; Kemitraan/ Franchise. Dari hasil tracer kriteria usaha alumni prodi program studi Pendidikan Guru MI (S1) terdapat 4 orang atau sebesar 57,14% sebagai Pendiri/ Founder. Sebanyak 2 orang atau sebesar 28,57% sebagai Pekerja lepas/Freelancer. Sebanyak 1 orang atau sebesar 14,29% sebagai Pasangan Pendiri/ Co-Founder. Berikut ini adalah rekapitulasi kriteria usaha alumni program studi Pendidikan Guru MI (S1) lulusan tahun 2020/2021;

**Table 9.73 Kriteria Usaha**

Program Studi	Pendiri/ Founder	Pekerja Lepas/ Freelancer	Pasangan Pendiri/CO- Founder	Kemitraan/ Franchise	Lain-lain	JUMLAH
Pendidikan Guru MI (S1)	4	2	1	0	0	7



**Diagram 9.63 Persentase Kriteria Usaha**

## 8. Masukan Alumni Terhadap Prodi

Berdasarkan hasil *tracer study*, sebanyak 67 orang telah mengisi dan diketahui penilaian alumni terhadap aspek-aspek pembelajaran di bawah ini dilaksanakan di program studi. Berikut ini adalah rekapitulasi penilaian alumni;

**Table 9.75 Penilaian Alumni**

No	Aspek Penilaian	Skor	Rata-Rata	Persentase	Kriteria
1	Penekanan pada aspek-aspek pembelajaran dilaksanakan di program studi	1308	3	81,34%	Baik
2	Aspek belajar	1036	3	77,31%	Baik
3	Kondisi fasilitas belajar	1737	3	81,02%	Baik
4	Pengalaman belajar	1494	3	79,64%	Baik
5	Kontribusi Prodi/Perguruan Tinggi dalam penguasaan bahasa asing	383	3	71,46%	Baik
6	Pengalaman belajar di Prodi	12556	3	780,85%	Baik
7	Tingkat mana yang kompetensi	1463	3	77,99%	Baik
8	Kompetensi yang diperlukan dalam pekerjaan atau melanjutkan studi	1524	3	81,24%	Baik

Berdasarkan hasil kalijaga tracer studi tahun 2023, masukan alumni terhadap penambahan mata kuliah antara lain: Administrasi guru; Wirausaha; Pendidikan bahasa Jawa; Mata kuliah musik; Pendidik Merdeka; Pembelajaran digital; Baca Tulis Al-Qur'an; Muatan Lokal; public speaking; Kesenian; pelatihan guru bersertifikasi; PPG; media dan metode pembelajaran; Tematik; Keterampilan mengajar, Manajemen dan Parenting; Media pembelajaran, psikologi anak; Pembelajaran berdiferensiasi; Pramuka; Psikologi perkembangan peserta didik; Bahasa Daerah.

Sedangkan mata kuliah yang sangat bermanfaat dan perlu dikembangkan antara lain: Profesi guru; Entrepreneurship; Telaah kurikulum dan evaluasi pembelajaran; Multimedia Animasi Pembelajaran; Pendidikan IPA; Telaah Kurikulum; Teknologi dan

kesenian; bisnis dan olahraga; Media Pembelajaran; Pendidikan inklusi; Edupreneurship; Ilmu komunikasi.

Adapun menurut alumni, mata kuliah yg sebaiknya ditiadakan diantaranya: Jurnalistik; Tahfidz; olahraga; Inovasi bisnis pendidikan; Bahasa indonesia; filsafat pendidikan; Filsafat Ilmu; Pancasila; Statistika.

## I. MANAJEMEN PENDIDIKAN ISLAM (S1)

### 1. Profil Responden

#### a. Gambaran Umum

Jumlah lulusan Program Studi Manajemen Pendidikan Islam (S1) tahun 2020/2021 sebanyak 62 orang. Sedangkan yang menjadi responden *tracer* Program Studi Manajemen Pendidikan Islam (S1) tahun 2020/2021 sebanyak 55 orang. Jika dibuat persentase, jumlah responden alumni Prodi Manajemen Pendidikan Islam (S1) sebesar 88,71%.

#### b. Jenis Kelamin

Berdasarkan jenis kelaminnya, jumlah lulusan Program Studi Manajemen Pendidikan Islam (S1) tahun 2020/2021 untuk laki-laki sebanyak 25 orang atau 45,45% sedangkan perempuan sebanyak 30 orang atau sebesar 54,55%. Berikut ini adalah rekapitulasi alumni lulusan tahun 2019/2020 prodi Manajemen Pendidikan Islam (S1) berdasarkan jenis kelamin;

**Table 9.76 Rekapitulasi lulusan berdasarkan Jenis Kelamin**

PRODI	Laki-laki	Perempuan	Jumlah	Laki-laki	Perempuan
Manajemen Pendidikan Islam (S1)	25	30	55	45,45%	54,55%



**Diagram 9.64 Persentase Jenis Kelamin**

**c. Perolehan IPK**

Perolehan Indeks Prestasi Kumulatif (IPK) terbagi dalam 4 (empat) skala yaitu: 2.00 - 2.49; 2.50 - 2.99; 3.00 - 3.49; dan 3.50 - 4.00. Berdasarkan hasil *tracer study* didapatkan Sebanyak 13 alumni atau sebesar 23,64% memperoleh IPK sebesar 3,00 sampai dengan 3,49 dan sebanyak 42 alumni atau sebesar 76,36% memperoleh IPK 3,50 sampai dengan 4,00. Berikut ini adalah diagram persentase alumni lulusan tahun 2020/2021 prodi Manajemen Pendidikan Islam (S1) berdasarkan Perolehan IPK;

**Table 9.77 Rekapitulasi Perolehan IPK**

Prodi	2.00-2.49	2.50-2.99	3.00-3.49	3.50-4.00	JUMLAH
Manajemen Pendidikan Islam (S1)	0	0	13	42	55



**Diagram 9.65 Persentase perolehan IPK**

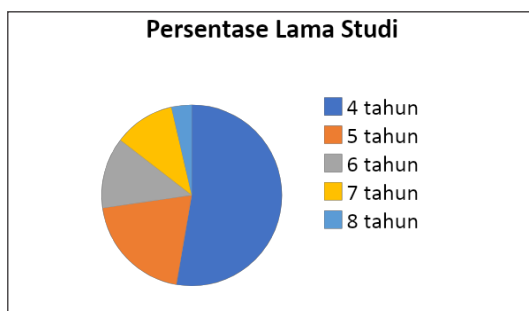
**d. Lama Studi**

Lama studi terbagi dalam 5 (lima) kelompok yaitu: empat tahun; lima tahun; enam tahun; tujuh tahun; dan delapan tahun. Berdasarkan

hasil *tracer study*, lama studi alumni Manajemen Pendidikan Islam (S1) sebanyak 29 orang atau sebesar 52,73% lama studi 4 tahun, sebanyak 11 orang atau sebesar 20% lama studi 5 tahun, sebanyak 7 orang atau sebesar 12,73% lama studi 6 tahun, sebanyak 6 orang atau sebesar 10,91% lama studi 7 tahun, dan sebanyak 2 orang atau sebesar 3,64% lama studi 8 tahun. Berikut ini adalah diagram persentase alumni lulusan tahun 2020/2021 prodi Manajemen Pendidikan Islam (S1) berdasarkan lama studi;

**Table 9.78 Rekapitulasi Lama Studi**

Prodi	4 th	5th	6th	7th	8th	JUMLAH
Manajemen Pendidikan Islam (S1)	29	11	7	6	2	55



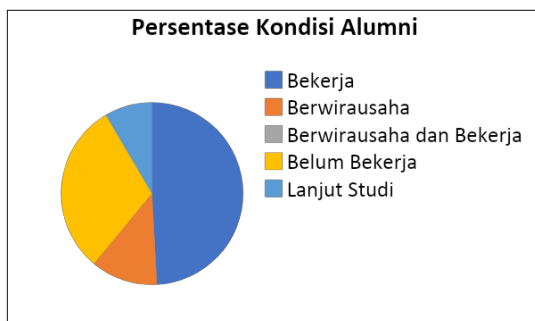
**Diagram 9.66 Diagram Persentase Lama Studi**

## 2. Kondisi Alumni

Kondisi alumni secara umum menjadi bagian penting dari *tracer study* yang dilakukan UIN Sunan Kalijaga, khususnya adalah alumni prodi Manajemen Pendidikan Islam (S1) Kondisi Alumni ini berkaitan dengan apa yang dilakukan oleh alumni saat ini, dalam hal ini ada empat kategori yaitu: Bekerja; Berwirausaha; Berwirausaha dan Bekerja; Studi Lanjut dan Belum Bekerja. Sebanyak 29 orang atau sebesar 49,15% pada posisi Bekerja, sebanyak 7 orang atau sebesar 11,86% sedang Berwirausaha, sebanyak 18 orang atau sebesar 30,51% pada posisi belum bekerja, dan sebanyak 3 orang atau sebesar 8,47% sedang Melanjutkan Studi. Berikut ini adalah diagram persentase alumni lulusan tahun 2020/2021 prodi Manajemen Pendidikan Islam (S1);

**Table 9.79 Rekapitulasi Kondisi Alumni**

Prodi	Bekerja	Berwirausaha	Berwirausaha dan Bekerja	Belum Bekerja	Studi Lanjut	Jumlah
Manajemen Pendidikan Islam (S1)	29	7	0	18	3	57

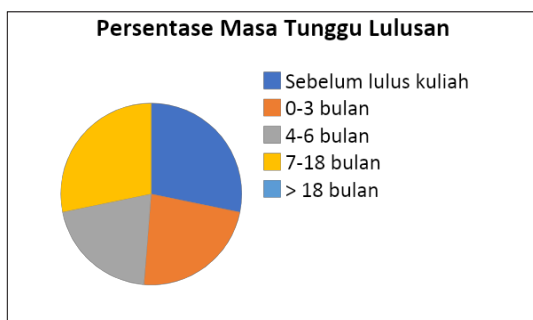
**Diagram 9.67 Persentase Kondisi Alumni**

### 3. Waktu Tunggu Lulusan

Waktu tunggu lulusan alumni lulusan tahun 2020/2021 program studi Manajemen Pendidikan Islam (S1) terbagi dalam lima kategori yaitu: 0-3 bulan; 4-6 bulan; 7-18 bulan; lebih dari 18 bulan; sebelum lulus. Persentase jangka waktu tunggu kerja alumni prodi Manajemen Pendidikan Islam (S1) sebanyak 8 orang atau sebesar 28,21% sebelum lulus kuliah, sebanyak 6 orang atau sebesar 23,08% selama 0-3 bulan, sebanyak 7 orang atau sebesar 20,51% selama 4-6 bulan, dan sebanyak 8 orang atau sebesar 28,21% selama 7-18 bulan. Berikut ini adalah diagram persentase waktu tunggu lulusan alumni lulusan tahun 2020/2021 prodi Manajemen Pendidikan Islam (S1);

**Table 9.80 Rekapitulasi Masa Tunggu**

Prodi	Sebelum Lulus Kuliah	0 - 3 bulan	4 - 6 bulan	7 - 18 bulan	Lebih dari 18 bulan	Jumlah
Manajemen Pendidikan Islam (S1)	8	6	7	8	0	29



**Diagram 9.68 Persentase Masa Tunggu Lulusan**

#### 4. Kesesuaian Bidang Kerja

Persentase tingkat kesesuaian bidang kerja alumni prodi Manajemen Pendidikan Islam (S1) terbagi dalam tiga kategori, yaitu: Tinggi; Sedang; Rendah. Sebanyak 4 orang atau sebesar 11,11% termasuk dalam kategori tinggi, sebanyak 18 orang atau sebesar 63,89% termasuk dalam kategori sedang; dan sebanyak 7 orang atau sebesar 25% termasuk dalam kategori rendah. Berikut ini adalah diagram persentase kesesuaian bidang kerja alumni lulusan tahun 2020/2021 prodi Manajemen Pendidikan Islam (S1);

**Table 9.80 Kesesuaian Bidang Kerja**

Prodi	Tinggi	Sedang	Rendah	Lain-lain	Jumlah
Manajemen Pendidikan Islam (S1)	4	18	7	0	29



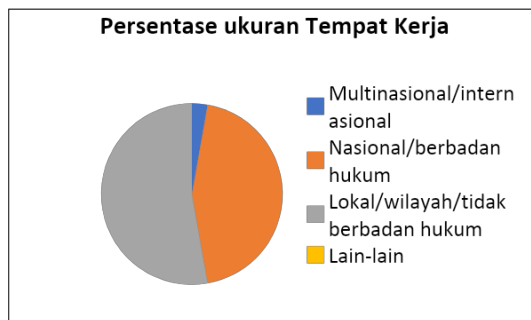
**Diagram 9.69 Persentase Kesesuaian Bidang Kerja**

## 5. Tingkat dan Ukuran Tempat Kerja Lulusan

Tingkat dan ukuran tempat kerja lulusan terbagi dalam tiga kategori yaitu: Multinasional/Internasional; Nasional/Berbadan Hukum; dan Lokal/Wilayah/Tidak Berbadan Hukum. Persentase tingkat tempat kerja alumni prodi Manajemen Pendidikan Islam (S1) sebanyak 1 orang atau sebesar 2,78% masuk dalam kategori Multinasional/Internasional, sebanyak 16 orang atau sebesar 44,44% masuk dalam kategori Nasional/Berbadan Hukum dan sebanyak 12 orang atau sebesar 52,78% masuk dalam kategori Lokal/Wilayah/Tidak Berbadan Hukum. Berikut adalah rekapitulasi tingkat dan ukuran tempat kerja lulusan tahun 2020/2021 prodi Manajemen Pendidikan Islam (S1) dalam bentuk diagram;

**Table 9.81 Tingkat dan Ukuran Tempat Kerja**

Prodi	Multinasional/ internasional	Nasional/ ber-badan hukum	Lokal/ wilayah/ tidak berbadan hukum	Lain-lain	Jumlah
Manajemen Pendidikan Islam (S1)	1	16	12	0	29



**Diagram 9.70 Persentase ukuran Tempat Kerja**

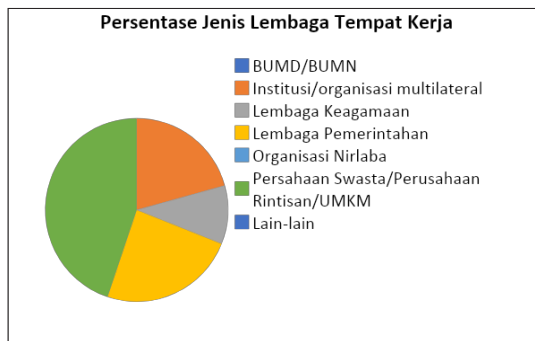
Adapun jenis lembaga tempat bekerja saat ini untuk alumni prodi Manajemen Pendidikan Islam (S1) dikelompokkan dalam 6 (enam) kategori yaitu: BUMD/BUMN; Institusi/organisasi multilateral; lembaga keagamaan (Pesantren/Masjid/Majelis Taklim); Lembaga pemerintahan; Organisasi nirlaba; dan Perusahaan Swasta/perusahaan



rintisan/UMKM. Saat ini, untuk alumni prodi Manajemen Pendidikan Islam (S1) belum ada alumni yang bekerja di BUMD/ BUMN. Sebanyak 6 orang tau sebesar 20,69% bekerja di institusi, sebanyak 3 orang tau sebesar 10,34% bekerja di Lembaga keagamaan, sebanyak 7 orang atau sebesar 24,14% bekerja di Lembaga pemerintahan, dan sebanyak 13 orang atau sebesar 44,83% bekerja di Perusahaan swasta. Berikut ini adalah diagram rekapitulasi Lembaga tempat bekerja alumni Manajemen Pendidikan Islam (S1) tahun 2020/2021;

**Table 9.82 Jenis Lembaga tempat bekerja**

PRODI	BUMD/ BUMN	Institusi/ Organisasi Multilateral	Lembaga Keagamaan (Pesantren/ Masjid/ Majelis Taklim)	Lembaga Pemerintahan	Organisasi Nirlaba	Perusahaan Swasta/ Perusahaan Rintisan/ UMKM	Lain-lain	Jumlah
Manajemen Pendidikan Islam (S1)	0	6	3	7	0	13	0	29



**Diagram 9.71 Persentase Jenis Lembaga Tempat Kerja**

## 6. Perolehan Gaji

Perolehan gaji alumni terbagi dalam lima kategori yaitu: <5 juta; 5-10 juta; 11-15 juta; 16-20 juta; dan >20 juta. Berdasarkan hasil *tracer study* diperoleh persentase perolehan gaji alumni prodi Manajemen Pendidikan Islam (S1) sebanyak 34 responden atau sebesar 91,67% menerima gaji <5 juta, sebanyak 1 orang atau sebesar 2,78% menerima

gaji 5-10 juta, dan sebanyak 1 orang atau sebesar 2,78% menerima gaji >20 juta. Berikut ini adalah rekapitulasi perolehan gaji alumni program studi Manajemen Pendidikan Islam (S1) lulusan tahun 2020/2021;

**Table 9.83 Perolehan Gaji**

Prodi	< 5 juta	5 - 10 juta	11-15 jt	16-20 jt	> 20 jt	Lain-Lain	Jumlah
Manajemen Pendidikan Islam (S1)	34	1	0	0	1	0	36



**Diagram 9.72 Persentase Perolehan Gaji**

## 7. Kriteria Usaha

Kriteria usaha terbagi dalam empat kategori yaitu: Pendiri/ Founder; Pekerja lepas/ Freelancer; Pasangan Pendiri/ Co-Founder; Kemitraan/ Franchise. Dari hasil tracer kriteria usaha alumni prodi program studi Manajemen Pendidikan Islam (S1) terdapat 6 orang atau sebesar 85,71% sebagai Pendiri/ Founder dan sebanyak 1 orang atau sebesar 14,29% sebagai Pekerja lepas/ Freelancer. Berikut ini adalah rekapitulasi kriteria usaha alumni program studi Manajemen Pendidikan Islam (S1) lulusan tahun 2020/2021;

**Table 9.84 Kriteria Usaha**

Program Studi	Pendiri/ Founder	Pekerja Lepas/ Freelancer	Pasangan Pendiri/CO-Founder	Kemitraan/ Franchise	Lain-lain	JUMLAH
Manajemen Pendidikan Islam (S1)	6	1	0	0	0	7



**Diagram 9.73 Persentase Kriteria Usaha**

## 8. Masukan Alumni Terhadap Prodi

Berdasarkan hasil *tracer study*, sebanyak 51 orang telah mengisi dan diketahui penilaian alumni terhadap aspek-aspek pembelajaran di bawah ini dilaksanakan di program studi. Berikut ini adalah rekapitulasi penilaian alumni;

**Table 9.86 Penilaian Alumni**

No	Aspek Penilaian	Skor	Rata-Rata	Persentase	Kriteria
1	Penekanan pada aspek-aspek pembelajaran dilaksanakan di program studi	912	3	74,51%	Baik
2	Aspek belajar	763	3	74,80%	Baik
3	Kondisi fasilitas belajar	1294	3	79,29%	Baik
4	Pengalaman belajar	1100	3	77,03%	Baik
5	Kontribusi Prodi/Perguruan Tinggi dalam penguasaan bahasa asing	291	3	71,32%	Baik
6	Pengalaman belajar di Prodi	870	3	71,08%	Baik
7	Tingkat mana yang kompetensi	1087	3	76,12%	Baik
8	Kompetensi yang diperlukan dalam pekerjaan atau melanjutkan studi	1130	3	79,13%	Baik

Berdasarkan hasil kalijaga tracer studi tahun 2023, masukan alumni terhadap penambahan mata kuliah antara lain: Kepemimpinan; Manajemen komputerisasi; Teknologi pendidikan; Teknologi informatika; Leadership; Seni; Statistik 2; Manajemen diri; Manajemen

Kurikulum dan Kependidikan; Basic Computer (IT); Digital Manajemen; Microteaching; Publik Relation; microteaching.

Sedangkan mata kuliah yang sangat bermanfaat dan perlu dikembangkan antara lain: Wirausaha; Manajemen mutu pendidikan; Manajemen perkantoran dan kearsipan/administrasi; Ilmu manajemen; PPL; Manajemen Keuangan; Manajemen Organisasi; Statistik; Manajemen Pemasaran Jasa Pendidikan; Pengantar ilmu manajemen; bahasa inggris; Manajemen konflik; Manajemen Kurikulum; Politik kebijakan pendidikan; Manajemen SDM.

Adapun menurut alumni, mata kuliah yg sebaiknya ditiadakan diantaranya: sejarah kebudayaan islam; Fikih; Pancasila, kewirausahaan, bahasa arab, bahasa indonesia; Sarana prasarana; Filsafat umum; Desain Grafis; Politik.

## **J. PENDIDIKAN MATEMATIKA (S1)**

### **1. Profil Responden**

#### **a. Gambaran Umum**

Jumlah lulusan Program Studi Pendidikan Matematika (S1) tahun 2020/2020 sebanyak 78 orang. Sedangkan yang menjadi responden *tracer* Program Studi Pendidikan Matematika (S1) tahun 2020/2021 sebanyak 76 orang. Jika dibuat persentase, jumlah responden alumni Prodi Pendidikan Matematika (S1) sebesar 97,44%.

#### **b. Jenis Kelamin**

Berdasarkan jenis 2020//2021 untuk laki-laki sebanyak 19 orang atau 25% sedangkan perempuan sebanyak 57 orang atau sebesar 75%. Berikut ini adalah rekapitulasi alumni lulusan tahun 2020/2021 prodi Pendidikan Matematika (S1) berdasarkan jenis kelamin;

**Table 9.87 Rekapitulasi lulusan berdasarkan Jenis Kelamin**

<b>PRODI</b>	<b>Laki-laki</b>	<b>Perempuan</b>	<b>Jumlah</b>	<b>Laki-laki</b>	<b>Perempuan</b>
Pendidikan Matematika (S1)	19	57	76	25%	75%



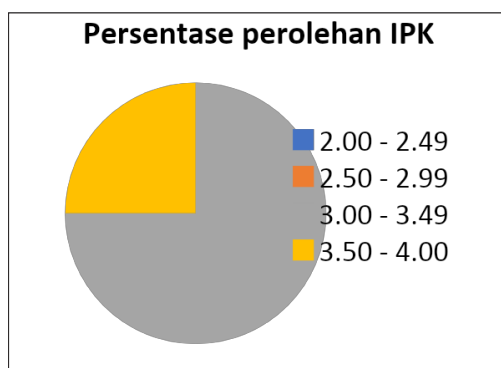
**Diagram 9.64 Persentase Jenis Kelamin**

**c. Perolehan IPK**

Perolehan Indeks Prestasi Kumulatif (IPK) terbagi dalam 4 (empat) skala yaitu: 2.00 - 2.49; 2.50 - 2.99; 3.00 - 3.49; dan 3.50 - 4.00. Berdasarkan hasil *tracer study* didapatkan Sebanyak 57 alumni atau sebesar 75% memperoleh IPK sebesar 3,00 sampai dengan 3,49 dan sebanyak 19 alumni atau sebesar 25% memperoleh IPK 3,50 sampai dengan 4,00. Berikut ini adalah diagram persentase alumni lulusan tahun 2020/2021 prodi Pendidikan Matematika (S1) berdasarkan Perolehan IPK;

**Table 9.88 Rekapitulasi Perolehan IPK**

Prodi	2.00-2.49	2.50-2.99	3.00-3.49	3.50-4.00	JUMLAH
Pendidikan Matematika (S1)	0	0	57	19	76



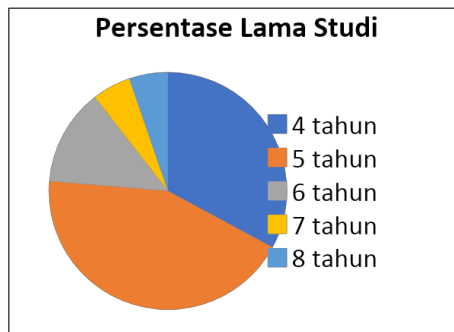
**Diagram 9.65 Persentase perolehan IPK**

#### d. Lama Studi

Lama studi terbagi dalam 5 (lima) kelompok yaitu: empat tahun; lima tahun; enam tahun; tujuh tahun; dan delapan tahun. Berdasarkan hasil *tracer study*, lama studi alumni Pendidikan Matematika (S1) sebanyak 25 orang atau sebesar 32,89% lama studi 4 tahun, sebanyak 33 orang atau sebesar 43,42% lama studi 5 tahun, sebanyak 10 orang atau sebesar 13,16% lama studi 6 tahun, sebanyak 4 orang atau sebesar 5,26% lama studi 7 tahun, dan sebanyak 4 orang atau sebesar 5,26% lama studi 8 tahun. Berikut ini adalah diagram persentase alumni lulusan tahun 2020/2021 prodi Pendidikan Matematika (S1) berdasarkan lama studi;

**Table 9.89 Rekapitulasi Lama Studi**

Prodi	4 th	5th	6th	7th	8th	JUMLAH
Pendidikan Matematika (S1)	25	33	10	4	4	76



**Diagram 9.66 Diagram Persentase Lama Studi**

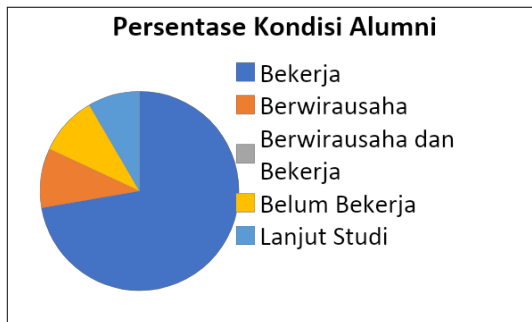
#### 2. Kondisi Alumni

Kondisi alumni secara umum menjadi bagian penting dari *tracer study* yang dilakukan UIN Sunan Kalijaga, khususnya adalah alumni prodi Pendidikan Matematika (S1) Kondisi Alumni ini berkaitan dengan apa yang dilakukan oleh alumni saat ini, dalam hal ini ada empat kategori yaitu: Bekerja; Berwirausaha; Berwirausaha dan Bekerja; Studi Lanjut dan Belum Bekerja. Sebanyak 60 orang atau sebesar 72,29% pada posisi Bekerja, sebanyak 8 orang atau sebesar 9,64% sedang berwirausaha, sebanyak 8 orang atau sebesar 9,64% pada posisi Belum

Bekerja, dan sebanyak 2 orang atau sebesar 8,43% sedang melanjutkan studi. Tidak ada alumni yang saat ini pada posisi Berwirausaha dan bekerja. Berikut ini adalah diagram persentase alumni lulusan tahun 2020/2021 prodi Pendidikan Matematika (S1);

**Table 9.90 Rekapitulasi Kondisi Alumni**

Prodi	Bekerja	Berwirausaha	Berwirausaha dan Bekerja	Belum Bekerja	Studi Lanjut	Jumlah
Pendidikan Matematika (S1)	38	17	0	8	2	78



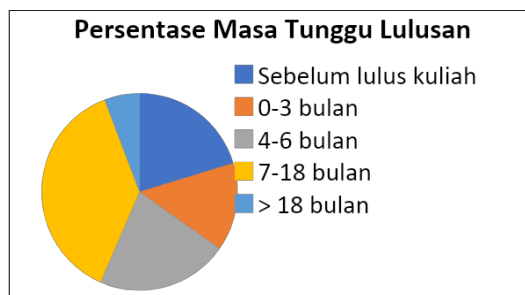
**Diagram 9.67 Persentase Kondisi Alumni**

### 3. Waktu Tunggu Lulusan

Waktu tunggu lulusan alumni lulusan tahun 2020/2021 program studi Pendidikan Matematika (S1) terbagi dalam lima kategori yaitu: 0-3 bulan; 4-6 bulan; 7-18 bulan; lebih dari 18 bulan; sebelum lulus. Persentase jangka waktu tunggu kerja alumni prodi Pendidikan Matematika (S1) sebanyak 11 orang atau sebesar 20,29% sebelum lulus kuliah, sebanyak 8 orang atau sebesar 14,49% selama 0-3 bulan, sebanyak 13 orang atau sebesar 21,74% selama 4-6 bulan, sebanyak 24 orang atau sebesar 37,68% selama 7-18 bulan dan bulan dan sebanyak 4 orang atau sebesar 5,80% lebih dari 18 bulan. Berikut ini adalah diagram persentase waktu tunggu lulusan alumni lulusan tahun 2020/2021 prodi Pendidikan Matematika (S1);

**Table 9.91 Rekapitulasi Masa Tunggu**

Prodi	Sebelum Lulus Kuliah	0 - 3 bulan	4 - 6 bulan	7 - 18 bulan	Lebih dari 18 bulan	Jumlah
Pendidikan Matematika (S1)	11	8	13	24	4	60

**Diagram 9.68 Persentase Masa Tunggu Lulusan**

#### 4. Kesesuaian Bidang Kerja

Persentase tingkat kesesuaian bidang kerja alumni prodi Pendidikan Matematika (S1) terbagi dalam tiga kategori, yaitu: Tinggi; Sedang; Rendah. Sebanyak 38 orang atau sebesar 57,35% termasuk dalam kategori Tinggi, Sebanyak 17 orang atau sebesar 33,82% termasuk dalam kategori sedang; dan sebanyak 5 orang atau sebesar 8,82% termasuk dalam kategori rendah. Berikut ini adalah diagram persentase kesesuaian bidang kerja alumni lulusan tahun 2020/2021 prodi Pendidikan Matematika (S1);

**Table 9.92 Kesesuaian Bidang Kerja**

Prodi	Tinggi	Sedang	Rendah	Lain-lain	Jumlah
Pendidikan Matematika (S1)	38	17	5	0	60

**Diagram 9.69 Persentase Kesesuaian Bidang Kerja**

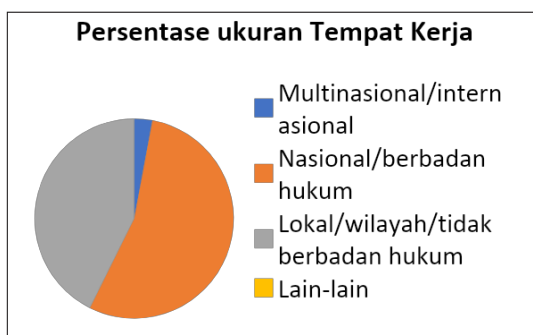


## 5. Tingkat dan Ukuran Tempat Kerja Lulusan

Tingkat dan ukuran tempat kerja lulusan terbagi dalam tiga kategori yaitu: Multinasional/Internasional; Nasional/Berbadan Hukum; dan Lokal/Wilayah/Tidak Berbadan Hukum. Persentase tingkat tempat kerja alumni prodi Pendidikan Matematika (S1) sebanyak 1 orang atau sebesar 2,94% masuk dalam kategori Multinasional/Internasional, sebanyak 37 orang atau sebesar 54,41% masuk dalam kategori Nasional/Berbadan Hukum dan sebanyak 22 orang atau sebesar 42,65% masuk dalam kategori Lokal/Wilayah/Tidak Berbadan Hukum. Berikut adalah rekapitulasi tingkat dan ukuran tempat kerja lulusan tahun 2020/2021 prodi Pendidikan Matematika (S1) dalam bentuk diagram;

**Table 9.93 Tingkat dan Ukuran Tempat Kerja**

Prodi	Multinasional/ internasional	Nasional/ ber-badan hukum	Lokal/ wilayah/ tidak berbadan hukum	Lain-lain	Jumlah
Pendidikan Matematika (S1)	1	37	22	0	60



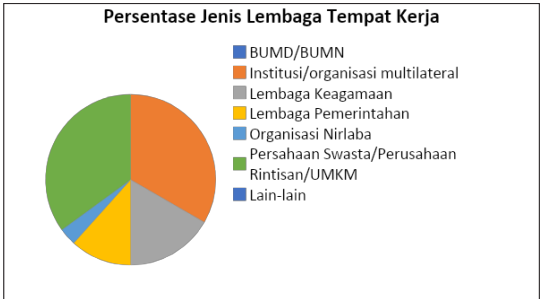
**Diagram 9.70 Persentase ukuran Tempat Kerja**

Adapun jenis lembaga tempat bekerja saat ini untuk alumni prodi Pendidikan Matematika (S1) dikelompokkan dalam 6 (enam) kategori yaitu: BUMD/BUMN; Institusi/organisasi multilateral; lembaga keagamaan (Pesantren/Masjid/Majelis Taklim); Lembaga pemerintahan; Organisasi nirlaba; dan Perusahaan Swasta/perusahaan rintisan/

UMKM. Sebanyak 20 orang atau sebesar 33,33% bekerja di Institusi, sebanyak 10 orang atau sebesar 16,67% bekerja di Lembaga keagamaan, sebanyak 7 orang atau sebesar 11,67% bekerja di Lembaga pemerintahan, sebanyak 2 orang atau sebesar 3,33% bekerja di organisasi Nirlaba, dan sebanyak 21 orang atau sebesar 35% bekerja di Perusahaan swasta. Berikut ini adalah diagram rekapitulasi Lembaga tempat bekerja alumni Pendidikan Matematika (S1) tahun 2020/2021;

**Table 9.94 Jenis Lembaga Tempat Bekerja**

PRODI	BUMD/ BUMN	Institusi/ Organisasi Multilateral	Lembaga Keagamaan (Pesantren/ Masjid/ Majelis Taklim)	Lembaga Pemerintahan	Organisasi Nirlaba	Perusahaan Swasta/ Perusahaan Rintisan/ UMKM	Lain-lain	Jumlah
Pendidikan Matematika (S1)	0	20	10	7	2	21	0	60



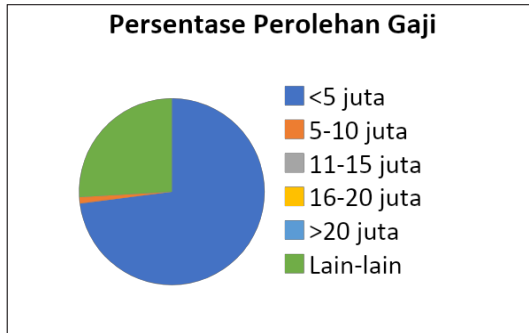
**Diagram 9.71 Persentase Jenis Lembaga Tempat Kerja**

**6. Perolehan Gaji**

Perolehan gaji alumni terbagi dalam lima kategori yaitu: <5 juta; 5-10 juta; 11-15 juta; 16-20 juta; dan >20 juta. Berdasarkan hasil *tracer study* diperoleh persentase perolehan gaji alumni prodi Pendidikan Matematika (S1) sebanyak 67 responden atau sebesar 98,53% menerima gaji <5 juta dan sebanyak 1 orang atau sebesar 1,47% menerima gaji 5-10 juta. Berikut ini adalah rekapitulasi perolehan gaji alumni program studi Pendidikan Matematika (S1) lulusan tahun 2020/2021;

**Table 9.95 Perolehan Gaji**

Prodi	< 5 juta	5 - 10 juta	11-15 jt	16-20 jt	> 20 jt	Jumlah
Pendidikan Matematika (S1)	67	1	0	0	0	68

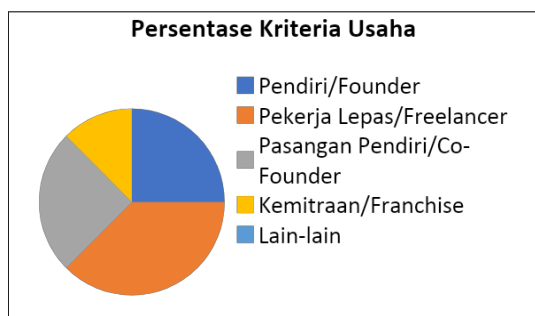
**Diagram 9.72 Persentase Perolehan Gaji**

## 7. Kriteria Usaha

Kriteria usaha terbagi dalam empat kategori yaitu: Pendiri/ Founder; Pekerja lepas/ Freelancer; Pasangan Pendiri/ Co-Founder; Kemitraan/ Franchise. Dari hasil *tracer study* sebanyak 2 orang atau sebesar 25% sebagai Pendiri/ Founder, sebanyak 3 orang atau sebesar 37,50% sebagai Pekerja lepas/ Freelancer, sebanyak 2 orang atau sebesar 25% sebagai Pasangan Pendiri/ Co-Founder, dan sebanyak 1 orang atau sebesar 12,50% sebagai Kemitraan/ Franchise. Berikut ini adalah rekapitulasi kriteria usaha alumni program studi Pendidikan Matematika (S1) tahun 2020/2021;

**Table 9.96 Kriteria Usaha**

Program Studi	Pendiri/ Founder	Pekerja Lepas/ Freelancer	Pasangan Pendiri/CO-Founder	Kemitraan/ Franchise	Lain-lain	JUMLAH
Manajemen Pendidikan Islam (S1)	2	3	2	1	0	8



**Diagram 9.73 Persentase Kriteria Usaha**

## 8. Masukan Alumni Terhadap Prodi

Berdasarkan hasil *tracer study*, sebanyak 76 orang telah mengisi dan diketahui penilaian alumni terhadap aspek-aspek pembelajaran di bawah ini dilaksanakan di program studi. Berikut ini adalah rekapitulasi penilaian alumni;

**Table 9.98 Penilaian Alumni**

No	Aspek Penilaian	Skor	Rata-Rata	Persentase	Kriteria
1	Penekanan pada aspek-aspek pembelajaran dilaksanakan di program studi	1568	3	85,96%	Baik
2	Aspek belajar	1232	3	81,05%	Baik
3	Kondisi fasilitas belajar	2005	3	82,44%	Baik
4	Pengalaman belajar	1745	3	82,00%	Baik
5	Kontribusi Prodi/Perguruan Tinggi dalam penguasaan bahasa asing	457	3	75,16%	Baik
6	Pengalaman belajar di Prodi	1506	3	82,57%	Baik
7	Tingkat mana yang kompetensi	1728	3	81,20%	Baik
8	Kompetensi yang diperlukan dalam pekerjaan atau melanjutkan studi	1865	4	87,64%	Sangat Baik

Berdasarkan hasil kalijaga tracer studi tahun 2023, masukan alumni terhadap penambahan mata kuliah antara lain: TIK; Study banding, Bahasa Inggris (berbasis conversation); Pembelajaran kreatif; Matematika Dasar, Aplikasi Matematika Komputer/IT; Penulisan Jurnal

---

dan artikel; Komunikasi; Tasawuf; Riset; Manajemen Ketatausahaan; Telaah Materi Matematika Olimpiade; Kewirausahaan dan strategi pemasaran online; Psikologi dan parenting remaja; Kurikulum indonesia dan luar negeri; Matematika; Bimbingan konseling; Micro teaching; Koding dasar pemrograman; Pengembangan Diri; Matematika keuangan umum; strategi pembelajaran; Pembuatan soal hots dan numerasi untuk siswa SMP dan SMA;

Sedangkan mata kuliah yang sangat bermanfaat dan perlu dikembangkan antara lain: Pemrograman komputer dan MPMBTIK; Kurikulum Pendidikan; Struktur Aljabar; teknologi digital pembelajaran; Media Pembelajaran Berbasis TIK dan Statistika; Psikologi Pendidikan; Strategi pelaksanaan pembelajaran matematika dan Media Pembelajaran Matematika; Kewirausahaan; Program komputer; Perencanaan pembelajaran matematika; Media Pembelajaran Matematika Berbasis TIK; Psikologi belajar matematika; Math in english; Kewirausahaan; Filsafat; Micro teaching; Statistika; Pembelajaran SD; Integrasi Islam dan Sains.

Adapun menurut alumni, mata kuliah yg sebaiknya ditiadakan diantaranya: Filsafat Ilmu; Aljabar linear; Struktur Aljabar; Bahasa Arab; Pemrograman web; akhlak dan tasawuf; Hisab rukyat; Sejarah Kebudayaan Islam.

## **K. PENDIDIKAN KIMIA (S1)**

### **1. Profil Responden**

#### **a. Gambaran Umum**

Jumlah lulusan Program Studi Pendidikan Kimia (S1) tahun 2020/2021 sebanyak 52 orang. Sedangkan yang menjadi responden *tracer* Program Studi Pendidikan Kimia (S1) tahun 2020/2021 sebanyak 46 orang. Jika dibuat persentase, jumlah responden alumni Prodi Pendidikan Kimia (S1) sebesar 88,46%.

#### **b. Jenis Kelamin**

Berdasarkan jenis kelaminnya, jumlah lulusan Program Studi Pendidikan Kimia (S1) tahun 2020/2021 untuk laki-laki sebanyak 10 orang atau 21,74% sedangkan perempuan sebanyak 36 orang

atau sebesar 78,26%. Berikut ini adalah rekapitulasi alumni lulusan tahun 2020/2021 prodi Pendidikan Kimia (S1) berdasarkan jenis kelamin;

**Table 9.99 Rekapitulasi lulusan berdasarkan Jenis Kelamin**

PRODI	Laki-laki	Perempuan	Jumlah	Laki-laki	Perempuan
Pendidikan Kimia (S1)	10	36	46	21,74%	78,26%



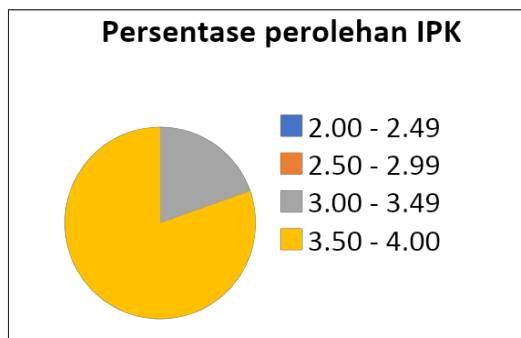
**Diagram 9.74 Persentase Jenis Kelamin**

### c. Perolehan IPK

Perolehan Indeks Prestasi Kumulatif (IPK) terbagi dalam 4 (empat) skala yaitu: 2.00 - 2.49; 2.50 - 2.99; 3.00 - 3.49; dan 3.50 - 4.00. Berdasarkan hasil *tracer study* didapatkan Sebanyak 9 alumni atau sebesar 19,57% memperoleh IPK sebesar 3,00 sampai dengan 3,49 dan sebanyak 37 alumni atau sebesar 80,43% memperoleh IPK 3,50 sampai dengan 4,00. Berikut ini adalah diagram persentase alumni lulusan tahun 2020/2021 prodi Pendidikan Kimia (S1) berdasarkan Perolehan IPK;

**Table 9.100 Rekapitulasi Perolehan IPK**

Prodi	2.00-2.49	2.50-2.99	3.00-3.49	3.50-4.00	JUMLAH
Pendidikan Kimia (S1)	0	0	9	37	46



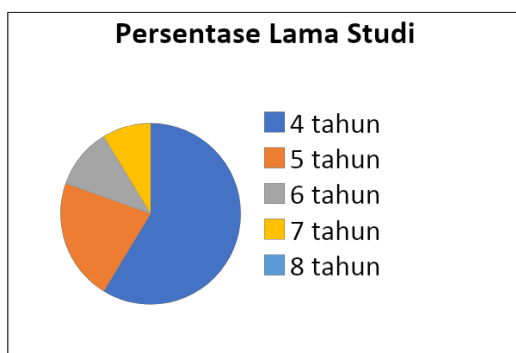
**Diagram 9.75 Persentase perolehan IPK**

**d. Lama Studi**

Lama studi terbagi dalam 5 (lima) kelompok yaitu: empat tahun; lima tahun; enam tahun; tujuh tahun; dan delapan tahun. Berdasarkan hasil *tracer study*, lama studi alumni Pendidikan Kimia (S1) sebanyak 27 orang atau sebesar 58,70% lama studi 4 tahun, sebanyak 10 orang atau sebesar 21,74% lama studi 5 tahun, sebanyak 5 orang atau sebesar 10,87% lama studi 6 tahun, sebanyak 4 orang atau sebesar 8,70% lama studi 7 tahun. Berikut ini adalah diagram persentase alumni lulusan tahun 2020/2021 prodi Pendidikan Kimia (S1) berdasarkan lama studi;

**Table 9.101 Rekapitulasi Lama Studi**

Prodi	4 th	5th	6th	7th	8th	JUMLAH
Pendidikan Kimia (S1)	27	10	5	4	0	46



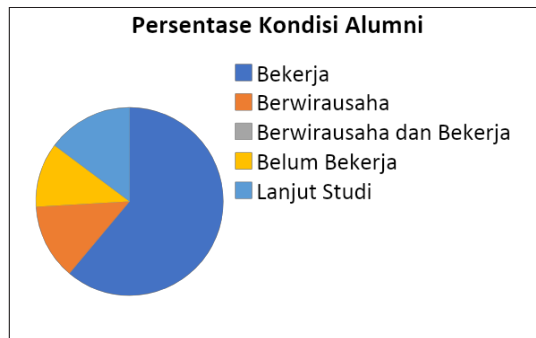
**Diagram 9.76 Diagram Persentase Lama Studi**

## 2. Kondisi Alumni

Kondisi alumni secara umum menjadi bagian penting dari *tracer study* yang dilakukan UIN Sunan Kalijaga, khususnya adalah alumni prodi Pendidikan Kimia (S1) Kondisi Alumni ini berkaitan dengan apa yang dilakukan oleh alumni saat ini, dalam hal ini ada empat kategori yaitu: Bekerja; Berwirausaha; Berwirausaha dan Bekerja, Studi Lanjut dan Belum Bekerja. Sebanyak 33 orang atau sebesar 61,11% pada posisi Bekerja, sebanyak 7 orang atau sebesar 12,96% sedang Berwirausaha, sebanyak 6 orang atau sebesar 11,11% pada posisi Belum Bekerja, dan sebanyak 8 orang atau sebesar 14,81% sedang melanjutkan studi. Berikut ini adalah diagram persentase alumni lulusan tahun 2020/2021 prodi Pendidikan Kimia (S1);

**Table 9.102 Rekapitulasi Kondisi Alumni**

Prodi	Bekerja	Berwirausaha	Berwirausaha dan Bekerja	Belum Bekerja	Studi Lanjut	Jumlah
Pendidikan Kimia (S1)	33	7	0	6	8	54



**Diagram 9.77 Persentase Kondisi Alumni**

## 3. Waktu Tunggu Lulusan

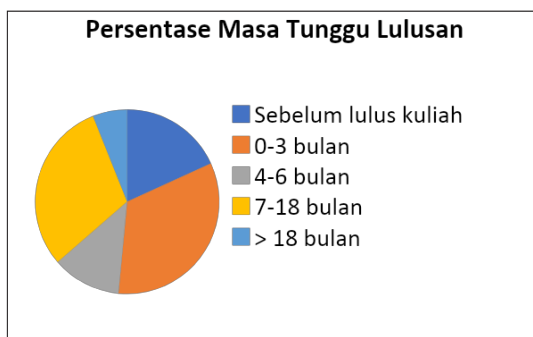
Waktu tunggu lulusan alumni lulusan tahun 2019/2020 program studi Pendidikan Kimia (S1) terbagi dalam lima kategori yaitu: 0-3 bulan; 4-6 bulan; 7-18 bulan; lebih dari 18 bulan; sebelum lulus. Persentase jangka waktu tunggu kerja alumni prodi Pendidikan Kimia (S1) sebanyak 6 orang atau sebesar 18,18% sebelum selesai kuliah,



sebanyak 11 orang atau sebesar 33,33% selama 0-3 bulan, sebanyak 4 orang atau sebesar 12,12% selama 4-6 bulan, sebanyak 10 orang atau sebesar 30,30% selama 7-18 bulan dan sebanyak 2 orang atau sebesar 6,06% lebih dari 18 bulan, Berikut ini adalah diagram persentase waktu tunggu lulusan alumni lulusan tahun 2020/2021 prodi Pendidikan Kimia (S1);

**Table 9.103 Rekapitulasi Masa Tunggu**

Prodi	Sebelum Lulus Kuliah	0 - 3 bulan	4 - 6 bulan	7 - 18 bulan	Lebih dari 18 bulan	Jumlah
Pendidikan Kimia (S1)	6	11	4	10	2	33



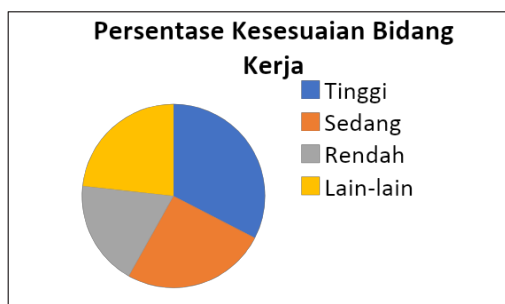
**Diagram 9.78 Persentase Masa Tunggu Lulusan**

#### 4. Kesesuaian Bidang Kerja

Persentase tingkat kesesuaian bidang kerja alumni prodi Pendidikan Kimia (S1) terbagi dalam tiga kategori, yaitu: Tinggi; Sedang; Rendah. Sebanyak 14 orang atau sebesar 42,42% termasuk dalam kategori Tinggi, sebanyak 11 orang atau sebesar 33,33% termasuk dalam kategori sedang; dan sebanyak 8 orang atau 24,24% termasuk dalam kategori rendah. Berikut ini adalah diagram persentase kesesuaian bidang kerja alumni lulusan tahun 2020/2021 prodi Pendidikan Kimia (S1);

**Tabel 9.104 Kesesuaian Bidang Kerja**

Prodi	Tinggi	Sedang	Rendah	Lain-lain	Jumlah
Pendidikan Kimia (S1)	14	11	8	0	33



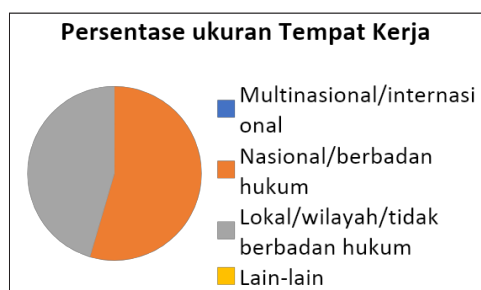
**Diagram 9.79 Persentase Kesesuaian Bidang Kerja**

### 5. Tingkat dan Ukuran Tempat Kerja Lulusan

Tingkat dan ukuran tempat kerja lulusan terbagi dalam tiga kategori yaitu: Multinasional/Internasional; Nasional/Berbadan Hukum; dan Lokal/Wilayah/Tidak Berbadan Hukum. Persentase tingkat tempat kerja alumni prodi Pendidikan Kimia (S1) tidak ada alumni yang masuk dalam kategori Multinasional/Internasional. Sebanyak sebanyak 18 orang atau sebesar 54,55% masuk dalam kategori Nasional/Berbadan Hukum dan sebanyak 15 orang atau sebesar 45,45% masuk dalam kategori Lokal/Wilayah/Tidak Berbadan Hukum. Berikut adalah rekapitulasi tingkat dan ukuran tempat kerja lulusan tahun 2020/2021 prodi Pendidikan Kimia (S1) dalam bentuk diagram;

**Table 9.105 Tingkat dan Ukuran Tempat Kerja**

Prodi	Multinasional/ internasional	Nasional/ ber-badan hukum	Lokal/ wilayah/ tidak berbadan hukum	Lain-lain	Jumlah
Pendidikan Kimia (S1)	0	18	15	0	33

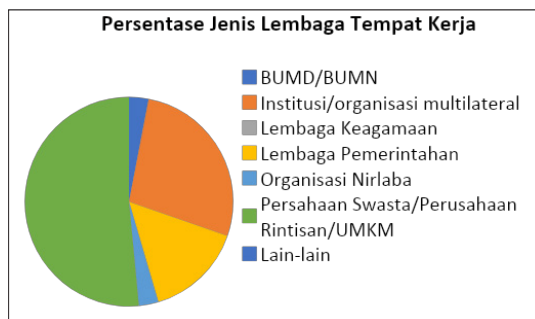


**Diagram 9.80 Persentase ukuran Tempat Kerja**

Adapun jenis lembaga tempat bekerja saat ini untuk alumni prodi Pendidikan Kimia (S1) dikelompokkan dalam 6 (enam) kategori yaitu: BUMD/BUMN; Institusi/organisasi multilateral; lembaga keagamaan (Pesantren/Masjid/Majelis Taklim); Lembaga pemerintahan; Organisasi nirlaba; dan Perusahaan Swasta/perusahaan rintisan/UMKM. Saat ini, untuk alumni prodi Pendidikan Kimia (S1) Sebanyak 1 orang atau sebesar 3,03% bekerja di BUMD/BUMN, sebanyak 9 orang atau sebesar 27,27% bekerja di institusi, sebanyak 5 orang atau sebesar 15,15% bekerja di Lembaga pemerintahan, sebanyak 1 orang atau sebesar 3,03% bekerja di organisasi nirlaba, dan sebanyak 17 orang atau sebesar 51,52% bekerja di Perusahaan swasta. Berikut ini adalah diagram rekapitulasi Lembaga tempat bekerja alumni Pendidikan Kimia (S1) tahun 2020/2021;

**Table 9.106 Jenis Lembaga Tempat Bekerja**

PRODI	BUMD/ BUMN	Institusi/ Organisasi Multilateral	Lembaga Keagamaan (Pesantren/ Masjid/ Majelis Taklim)	Lembaga Pemerintahan	Organisasi Nirlaba	Perusahaan Swasta/ Perusahaan Rintisan/ UMKM	Lain-lain	Jumlah
Pendidikan Kimia (S1)	1	9	0	5	1	17	0	33



**Diagram 9.81 Persentase Jenis Lembaga Tempat Kerja**

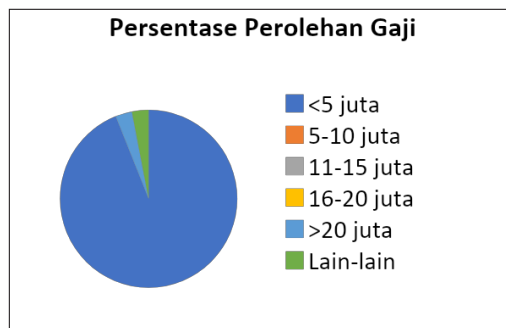
## 6. Perolehan Gaji

Perolehan gaji alumni terbagi dalam lima kategori yaitu: <5 juta; 5-10 juta; 11-15 juta; 16-20 juta; dan >20 juta. Berdasarkan hasil *tracer*

*study* diperoleh persentase perolehan gaji alumni prodi Pendidikan Kimia (S1) sebanyak 31 responden atau sebesar 93,94% menerima gaji <5 juta dan 1 orang atau sebesar 3,03% menerima gaji >20 juta. Selain itu, terdapat 1 orang atau sebesar 3,03% tidak memberikan keterangan (lain-lain). Berikut ini adalah rekapitulasi perolehan gaji alumni program studi Pendidikan Kimia (S1) lulusan tahun 2020/2021;

**Table 9.107 Perolehan Gaji**

Prodi	< 5 juta	5 - 10 juta	11-15 jt	16-20 jt	> 20 jt	Lain-lain	Jumlah
Pendidikan Kimia (S1)	31	0	0	0	1	1	33



**Diagram 9.82 Persentase Perolehan Gaji**

## 7. Kriteria Usaha

Kriteria usaha terbagi dalam empat kategori yaitu: Pendiri/ Founder; Pekerja lepas/ Freelancer; Pasangan Pendiri/ Co-Founder; Kemitraan/ Franchise. Dari hasil tracer kriteria usaha alumni prodi program studi Pendidikan Kimia (S1) tidak ada alumni yang memberikan keterangan.

## 8. Masukan Alumni Terhadap Prodi

Berdasarkan hasil *tracer study*, sebanyak 44 orang telah mengisi dan diketahui penilaian alumni terhadap aspek-aspek pembelajaran di bawah ini dilaksanakan di program studi. Berikut ini adalah rekapitulasi penilaian alumni;

**Table 9.110 Penilaian Alumni**

No	Aspek Penilaian	Skor	Rata-Rata	Persentase	Kriteria
1	Penekanan pada aspek-aspek pembelajaran dilaksanakan di program studi	899	3	85,13%	Baik
2	Aspek belajar	729	3	82,84%	Baik
3	Kondisi fasilitas belajar	1213	3	86,15%	Baik
4	Pengalaman belajar	1048	3	85,06%	Baik
5	Kontribusi Prodi/Perguruan Tinggi dalam penguasaan bahasa asing	268	3	76,14%	Baik
6	Pengalaman belajar di Prodi	863	3	81,72%	Baik
7	Tingkat mana yang kompetensi	1034	3	83,93%	Baik
8	Kompetensi yang diperlukan dalam pekerjaan atau melanjutkan studi	1099	4	89,20%	Sangat Baik

Berdasarkan hasil kalijaga tracer studi tahun 2023, masukan alumni terhadap penambahan mata kuliah antara lain: Publik speaking; Kimia Hijau; Sains Al-Quran (Lebih tepatnya Kimia dalam Islam, dengan meneliti ayat2 atau hadits2 yg membahas sains/kimia, lalu dipraktekkan dalam sebuah penelitian); Kimia berbasis Riset; Telaah Kimia SMA; Pengolahan limbah kimia; Kimia Dalam Industri; Visualisasi pendidikan kimia, model model pembelajaran kimia; Pengembangan model-model asesmen yang mengikuti perkembangan kurikulum; Mata kuliah yang berkaitan dengan praktikum sederhana saat di sekolah untuk menjawab isu lingkungan; Sosial; Teknik komunikasi dan motivasi; Desain Grafis; Perkembangan Kurikulum (Nasional s/d Internasional); Konsultasi karir; TIK.

Sedangkan mata kuliah yang sangat bermanfaat dan perlu dikembangkan antara lain: Mikro teaching dan wirausaha; Prakarya Kimia; Kimia Sekolah; Kimia Lingkungan; Belajar dan Pembelajaran Kimia; kurikulum kimia sekolah; dasar dasar pendidikan dan pembelajaran; Pengembangan pembelajaran dan asesmen; Kimia industri, Kimia pangan; Pengembangan Software; Teknologi Informatika; Manajemen Pendidikan; Pendidikan Inklusif; Literasi Kimia; Penerbitan; Manajemen Pendidikan; Kurikulum Kimia Sekolah.

Adapun menurut alumni, mata kuliah yg sebaiknya ditiadakan diantaranya: Termodinamika dan Biologi; pembuatan game; Bahasa arab; Al quran hadis, akhlak dan tasawuf, tauhid; Program Pendampingan Keagamaan; Termodinamika; Manajemen Laboratorium; PPK; Kalkulus.

## L. PENDIDIKAN BIOLOGI (S1)

### 1. Profil Responden

#### a. Gambaran Umum

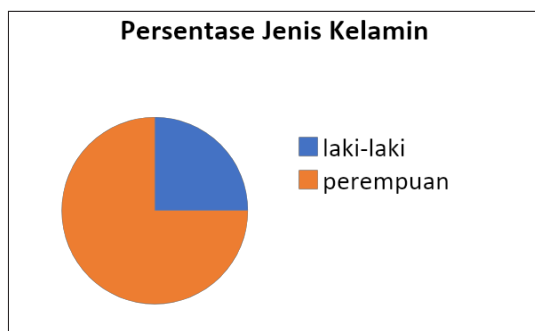
Jumlah lulusan Program Studi Pendidikan Biologi (S1) tahun 2020/2021 sebanyak 78 orang. Sedangkan yang menjadi responden *tracer* Program Studi Pendidikan Biologi (S1) tahun 2020/2021 sebanyak 76 orang. Jika dibuat persentase, jumlah responden alumni Prodi Pendidikan Biologi (S1) sebesar 97,44%.

#### b. Jenis Kelamin

Berdasarkan jenis kelaminnya, jumlah lulusan Program Studi Pendidikan Biologi (S1) tahun 2020/2021 untuk laki-laki sebanyak 19 orang atau 25% sedangkan perempuan sebanyak 57 orang atau sebesar 75%. Berikut ini adalah rekapitulasi alumni lulusan tahun 2020/2021 prodi Pendidikan Biologi (S1) berdasarkan jenis kelamin;

**Table 9.111 Rekapitulasi Lulusan Berdasarkan Jenis Kelamin**

PRODI	Laki-laki	Perempuan	Jumlah	Laki-laki	Perempuan
Pendidikan Biologi (S1)	19	57	76	25%	75%



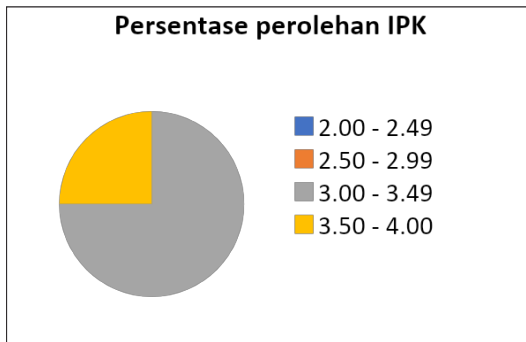
**Diagram 9.84 Persentase Jenis Kelamin**

### c. Perolehan IPK

Perolehan Indeks Prestasi Kumulatif (IPK) terbagi dalam 4 (empat) skala yaitu: 2.00 - 2.49; 2.50 - 2.99; 3.00 - 3.49; dan 3.50 - 4.00. Berdasarkan hasil *tracer study* didapatkan Sebanyak 57 alumni atau sebesar 75% memperoleh IPK sebesar 3,00 sampai dengan 3,49 dan sebanyak 19 alumni atau sebesar 25% memperoleh IPK 3,50 sampai dengan 4,00. Berikut ini adalah diagram persentase alumni lulusan tahun 2020/2021 prodi Pendidikan Biologi (S1) berdasarkan Perolehan IPK;

**Table 9.112 Rekapitulasi Perolehan IPK**

Prodi	2.00-2.49	2.50-2.99	3.00-3.49	3.50-4.00	JUMLAH
Pendidikan Biologi (S1)	0	0	57	19	76



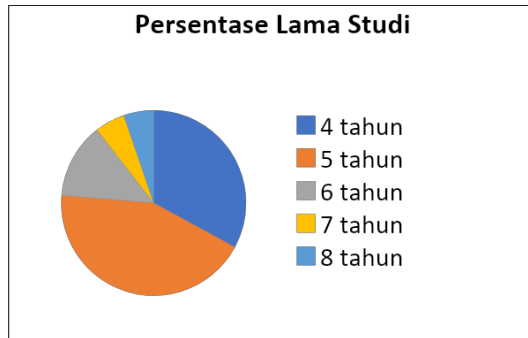
**Diagram 9.85 Persentase perolehan IPK**

### d. Lama Studi

Lama studi terbagi dalam 5 (lima) kelompok yaitu: empat tahun; lima tahun; enam tahun; tujuh tahun; dan delapan tahun. Berdasarkan hasil *tracer study*, lama studi alumni Pendidikan Biologi (S1) sebanyak 25 orang atau sebesar 32,89% lama studi 4 tahun, sebanyak 33 orang atau sebesar 43,42% lama studi 5 tahun, sebanyak 10 orang atau sebesar 13,16% lama studi 6 tahun, sebanyak 4 orang atau sebesar 5,26% lama studi 7 tahun, dan sebanyak 4 orang atau sebesar 5,26% lama studi 8 tahun. Berikut ini adalah diagram persentase alumni lulusan tahun 2020/2021 prodi Pendidikan Biologi (S1) berdasarkan lama studi;

**Table 9.113 Rekapitulasi Lama Studi**

Prodi	4 th	5th	6th	7th	8th	JUMLAH
Pendidikan Biologi (S1)	25	33	10	4	4	76

**Diagram 9.86 Diagram Persentase Lama Studi**

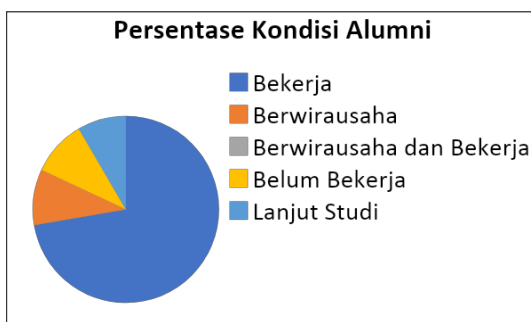
## 2. Kondisi Alumni

Kondisi alumni secara umum menjadi bagian penting dari *tracer study* yang dilakukan UIN Sunan Kalijaga, khususnya adalah alumni prodi Pendidikan Biologi (S1) Kondisi Alumni ini berkaitan dengan apa yang dilakukan oleh alumni saat ini, dalam hal ini ada empat kategori yaitu: Bekerja; Berwirausaha; Berwirausaha dan Bekerja; Studi Lanjut dan Belum Bekerja. Sebanyak 60 orang atau sebesar 72,29% pada posisi Bekerja, sebanyak 8 orang atau sebesar 9,64% sedang Berwirausaha, sebanyak 8 orang atau sebesar 9,64% pada posisi Belum Bekerja, dan sebanyak 2 orang atau sebesar 2,53% sedang Melanjutkan Studi. Berikut ini adalah diagram persentase alumni lulusan tahun 2020/2021 prodi Pendidikan Biologi (S1);

**Table 9.19 Rekapitulasi Kondisi Alumni**

Prodi	Bekerja	Berwirausaha	Berwirausaha dan Bekerja	Belum Bekerja	Studi Lanjut	Jumlah
Pendidikan Biologi (S1)	60	8	0	8	2	78





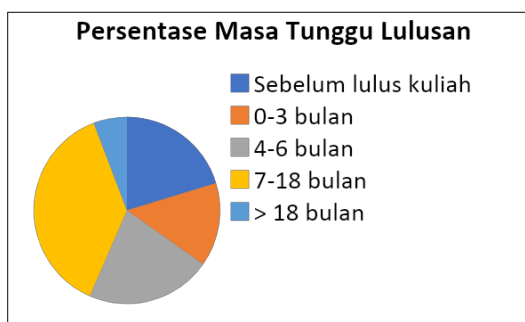
**Diagram 9.87 Persentase Kondisi Alumni**

### 3. Waktu Tunggu Lulusan

Waktu tunggu lulusan alumni lulusan tahun 2019/2020 program studi Pendidikan Biologi (S1) terbagi dalam lima kategori yaitu: 0-3 bulan; 4-6 bulan; 7-18 bulan; lebih dari 18 bulan; sebelum lulus. Persentase jangka waktu tunggu kerja alumni prodi Pendidikan Biologi (S1) sebanyak 11 orang atau sebesar 20,29% sebelum selesai kuliah, sebanyak 8 orang atau sebesar 14,49% selama 0-3 bulan, sebanyak 13 orang atau sebesar 21,74% selama 4-6 bulan, sebanyak 24 orang atau sebesar 37,68% selama 7-18 bulan, dan sebanyak 4 atau sebesar 5,80% lebih dari 18 bulan. Berikut ini adalah diagram persentase waktu tunggu lulusan alumni lulusan tahun 2020/2021 prodi Pendidikan Biologi (S1);

**Table 9.115 Rekapitulasi Masa Tunggu**

Prodi	Sebelum Lulus Kuliah	0 - 3 bulan	4 - 6 bulan	7 - 18 bulan	Lebih dari 18 bulan	Jumlah
Pendidikan Biologi (S1)	11	8	13	24	4	60



**Diagram 9.88 Persentase Masa Tunggu Lulusan**

#### 4. Kesesuaian Bidang Kerja

Persentase tingkat kesesuaian bidang kerja alumni prodi Pendidikan Biologi (S1) terbagi dalam tiga kategori, yaitu: Tinggi; Sedang; Rendah. Sebanyak 38 orang atau sebesar 57,35% termasuk dalam kategori Tinggi, Sebanyak 17 orang atau sebesar 33,82% termasuk dalam kategori sedang; dan sebanyak 5 orang atau sebesar 8,82% termasuk dalam kategori rendah. Berikut ini adalah diagram persentase kesesuaian bidang kerja alumni lulusan tahun 2020/2021 prodi Pendidikan Biologi (S1);

**Table 9.116 Kesesuaian Bidang Kerja**

Prodi	Tinggi	Sedang	Rendah	Lain-lain	Jumlah
Pendidikan Biologi (S1)	38	17	5	0	60



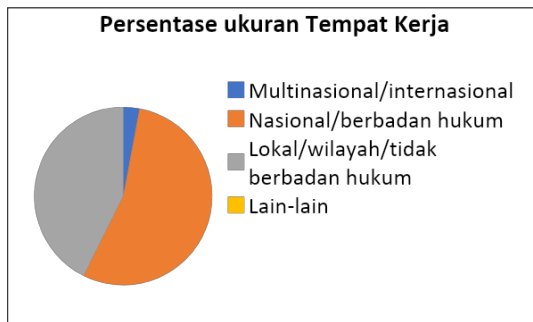
**Diagram 9.89 Persentase Kesesuaian Bidang Kerja**

#### 5. Tingkat dan Ukuran Tempat Kerja Lulusan

Tingkat dan ukuran tempat kerja lulusan terbagi dalam tiga kategori yaitu: Multinasional/Internasional; Nasional/Berbadan Hukum; dan Lokal/Wilayah/Tidak Berbadan Hukum. Persentase tingkat tempat kerja alumni prodi Pendidikan Biologi (S1) sebanyak 1 orang atau sebesar 2,94% masuk dalam kategori Multinasional/Internasional, sebanyak 37 orang atau sebesar 54,41% masuk dalam kategori Nasional/Berbadan Hukum, dan sebanyak 22 orang atau sebesar 42,65% masuk dalam kategori Lokal/Wilayah/Tidak Berbadan Hukum. Berikut adalah rekapitulasi tingkat dan ukuran tempat kerja lulusan tahun 2020/2021 prodi Pendidikan Biologi (S1) dalam bentuk diagram;

**Table 9. 117 Tingkat dan Ukuran Tempat Kerja**

Prodi	Multinasional/ internasional	Nasional/ ber-badan hukum	Lokal/ wilayah/ tidak berbadan hukum	Lain-lain	Jumlah
Pendidikan Biologi (S1)	1	37	22	0	20

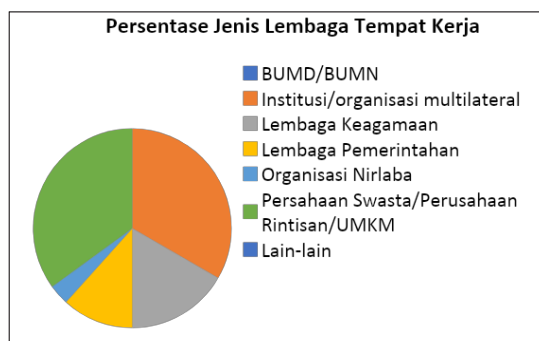


**Diagram 9.90 Persentase ukuran Tempat Kerja**

Adapun jenis lembaga tempat bekerja saat ini untuk alumni prodi Pendidikan Biologi (S1) dikelompokkan dalam 6 (enam) kategori yaitu: BUMD/BUMN; Institusi/organisasi multilateral; lembaga keagamaan (Pesantren/Masjid/Majelis Taklim); Lembaga pemerintahan; Organisasi nirlaba; dan Perusahaan Swasta/perusahaan rintisan/UMKM. Saat ini, untuk alumni prodi Pendidikan Biologi (S1) sebanyak 20 orang atau sebesar 33,33% bekerja di institusi, sebanyak 10 orang atau sebesar 16,67% orang bekerja di Lembaga keagamaan, sebanyak 7 orang atau sebesar 11,67% bekerja di Lembaga pemerintahan, sebanyak 2 orang atau sebesar 3,33% yang bekerja di Organisasi Nirlaba, dan sebanyak 21 orang atau sebesar 35% bekerja di Perusahaan swasta. Berikut ini adalah diagram rekapitulasi Lembaga tempat bekerja alumni Pendidikan Biologi (S1) tahun 2020/2021;

**Table 9.118 Jenis Lembaga Tempat Bekerja**

PRODI	BUMD/ BUMN	Institusi/ Organisasi Multilateral	Lembaga Keagamaan (Pesantren/ Masjid/ Majelis Taklim)	Lembaga Pemerintahan	Organisasi Nirlaba	Perusahaan Swasta/ Perusahaan RIntisan/ UMKM	Lain-lain	Jumlah
Pendidikan Biologi (S1)	0	20	10	7	2	21	0	60



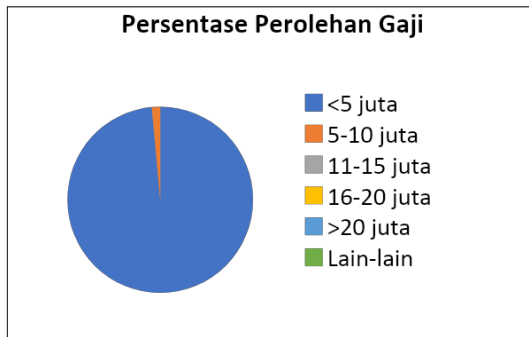
**Diagram 9.91 Persentase Jenis Lembaga Tempat Kerja**

## 6. Perolehan Gaji

Perolehan gaji alumni terbagi dalam lima kategori yaitu: <5 juta; 5-10 juta; 11-15 juta; 16-20 juta; dan >20 juta. Berdasarkan hasil *tracer study* diperoleh persentase perolehan gaji alumni prodi Pendidikan Biologi (S1) sebanyak 67 responden atau sebesar 98,53% menerima gaji <5 juta dan sebanyak 1 orang atau sebesar 1,47% menerima gaji 5-10 juta. Berikut ini adalah rekapitulasi perolehan gaji alumni program studi Pendidikan Biologi (S1) lulusan tahun 2020/2021;

**Table 9.119 Perolehan Gaji**

Prodi	< 5 juta	5 - 10 juta	11-15 jt	16-20 jt	> 20 jt	Lain- Lain	Jumlah
Pendidikan Biologi (S1)	67	1	0	0	0	0	68



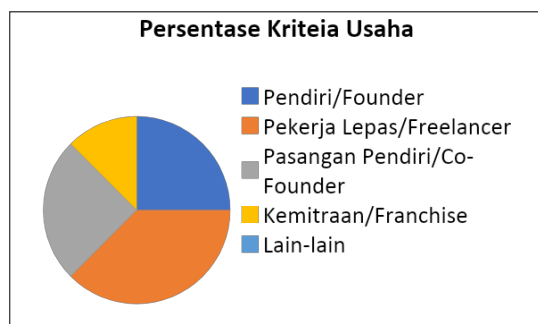
**Diagram 9.92 Persentase Perolehan Gaji**

## 7. Kriteria Usaha

Kriteria usaha terbagi dalam empat kategori yaitu: Pendiri/ Founder; Pekerja lepas/ Freelancer; Pasangan Pendiri/ Co-Founder; Kemitraan/ Franchise. Dari hasil tracer kriteria usaha alumni prodi program studi Pendidikan Biologi (S1) terdapat 2 orang atau sebesar 25% sebagai Pendiri/ Founder, sebanyak 3 orang atau sebesar 37,50% sebagai Pekerja lepas/ Freelancer, sebanyak 2 orang atau sebesar 25% sebagai Pasangan Pendiri/ Co-Founder, dan sebanyak 1 orang atau sebesar 12,50% sebagai Kemitraan/ Franchise. Berikut ini adalah rekapitulasi kriteria usaha alumni program studi Pendidikan Biologi (S1) lulusan tahun 2020/2021;

**Table 9.120 Kriteria Usaha**

Program Studi	Pendiri/ Founder	Pekerja Lepas/ Freelancer	Pasangan Pendiri/CO- Founder	Kemitraan/ Franchise	Lain-lain	JUMLAH
Pendidikan Biologi (S1)	2	3	2	1	0	8



**Diagram 9.93 Persentase Kriteria Usaha**

## 8. Masukan Alumni Terhadap Prodi

Berdasarkan hasil *tracer study*, sebanyak 46 orang telah mengisi dan diketahui penilaian alumni terhadap aspek-aspek pembelajaran di bawah ini dilaksanakan di program studi. Berikut ini adalah rekapitulasi penilaian alumni;

**Table 9.123 Penilaian Alumni**

No	Aspek Penilaian	Skor	Rata-Rata	Persentase	Kriteria
1	Penekanan pada aspek-aspek pembelajaran dilaksanakan di program studi	934	3	84,60%	Baik
2	Aspek belajar	747	3	81,20%	Baik
3	Kondisi fasilitas belajar	1261	3	85,67%	Baik
4	Pengalaman belajar	1094	3	84,94%	Baik
5	Kontribusi Prodi/Perguruan Tinggi dalam penguasaan bahasa asing	287	3	77,99%	Baik
6	Pengalaman belajar di Prodi	893	3	80,89%	Baik
7	Tingkat mana yang kompetensi	1081	3	83,93%	Baik
8	Kompetensi yang diperlukan dalam pekerjaan atau melanjutkan studi	1138	4	88,35%	Sangat Baik

Berdasarkan hasil kalijaga tracer studi tahun 2023, masukan alumni terhadap penambahan mata kuliah antara lain: Kewirausahaan; Digital Media Entrepreneurship; Kepemimpinan; Kultur Jaringan; Ilmu Analisis Konservator; Pendidikan di era globalisasi; Ilmu perkebunan;

---

Magang; Kesehatan dan Keselamatan Kerja; Kesehatan dan lingkungan makhluk hidup; Analisis Perkembangan Kurikulum; Seni; Biologi lanjut; Psikologi; sejarah; Pembelajaran Biologi Sekolah, teknologi pembelajaran; Etnobiologi; Agroteknologi; Teknologi Pendidikan; Pembelajaran Sains.

Sedangkan mata kuliah yang sangat bermanfaat dan perlu dikembangkan antara lain: Gizi dan Kesehatan, Hortikultura, Wirausaha; Biostatistik; Kurikulum; Sistemika tumbuhan dan hewan; Model dan Metode Pembelajaran; Aquakultur; Pengembangan Media dan Sumber Belajar Biologi; Microteaching; Teknologi informasi dan pengembangan sains; Bioetika; Manajemen pendidikan; Reproduksi; bioinformatika; Metodologi penelitian; Biologi molekuler; Biologi molekuler; Evaluasi Pembelajaran; Bahasa Inggris; Ekologi; Genetika; Embriologi; Manajemen Pendidikan.

Adapun menurut alumni, mata kuliah yg sebaiknya ditiadakan diantaranya: Bimbingan Konseling; Filsafat ilmu; Bahasa Indonesia; Sejarah kebudayaan Islam; Kewirausahaan; Matematika Dasar 2; Biostatistika.

## **M. PENDIDIKAN FISIKA (S1)**

### **1. Profil Responden**

#### **a. Gambaran Umum**

Jumlah lulusan Program Studi Pendidikan Fisika (S1) tahun 2020/2021 sebanyak 49 orang. Sedangkan yang menjadi responden *tracer* Program Studi Pendidikan Fisika (S1) tahun 2020/2021 sebanyak 49 orang. Jika dibuat persentase, jumlah responden alumni Prodi Pendidikan Fisika (S1) sebesar 100%.

#### **b. Jenis Kelamin**

Berdasarkan jenis kelaminnya, jumlah lulusan Program Studi Pendidikan Fisika (S1) tahun 2020/2021 untuk laki-laki sebanyak 12 orang atau 24,49% sedangkan perempuan sebanyak 37 orang atau sebesar 75,51%. Berikut ini adalah rekapitulasi alumni lulusan

tahun 2020/2021 prodi Pendidikan Fisika (S1) berdasarkan jenis kelamin;

**Table 9.124 Rekapitulasi Lulusan Berdasarkan Jenis Kelamin**

PRODI	Laki-laki	Perempuan	Jumlah	Laki-laki	Perempuan
Pendidikan Fisika (S1)	12	37	49	24,49%	75,51%



**Diagram 9.94 Persentase Jenis Kelamin**

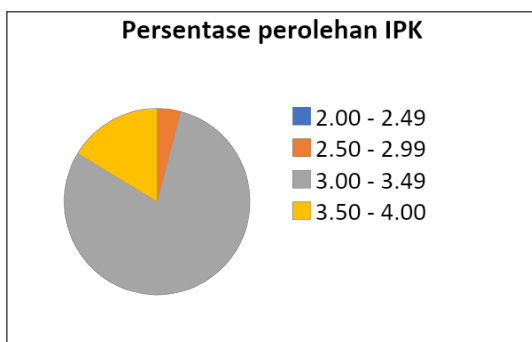
**c. Perolehan IPK**

Perolehan Indeks Prestasi Kumulatif (IPK) terbagi dalam 4 (empat) skala yaitu: 2.00 - 2.49; 2.50 - 2.99; 3.00 - 3.49; dan 3.50 - 4.00. Berdasarkan hasil *tracer study* didapatkan Sebanyak 2 orang atau sebesar 4,08% memperoleh IPK sebesar 2.49 sampai dengan 2.50, sebanyak 39 alumni atau sebesar 79,59% memperoleh IPK sebesar 3,00 sampai dengan 3,49 dan sebanyak 8 alumni atau sebesar 16,33% memperoleh IPK 3,50 sampai dengan 4,00. Berikut ini adalah diagram persentase alumni lulusan tahun 2020/2021 prodi Pendidikan Fisika (S1) berdasarkan Perolehan IPK;

**Table 9.125 Rekapitulasi Perolehan IPK**

Prodi	2.00-2.49	2.50-2.99	3.00-3.49	3.50-4.00	JUMLAH
Pendidikan Fisika (S1)	0	2	39	8	49





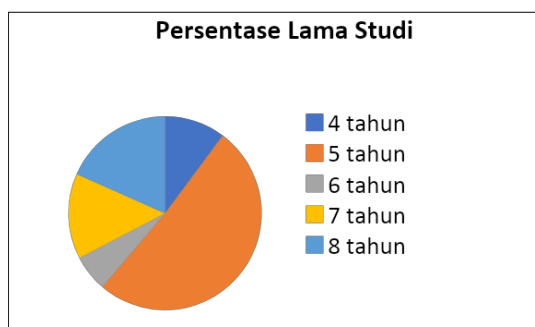
**Diagram 9.95 Persentase perolehan IPK**

**d. Lama Studi**

Lama studi terbagi dalam 5 (lima) kelompok yaitu: empat tahun; lima tahun; enam tahun; tujuh tahun; dan delapan tahun. Berdasarkan hasil *tracer study*, lama studi alumni Pendidikan Fisika (S1) sebanyak 5 orang atau sebesar 10,20% lama studi 4 tahun, sebanyak 25 orang atau sebesar 51,02% lama studi 5 tahun, sebanyak 3 orang atau sebesar 6,12% lama studi 6 tahun, sebanyak 7 orang atau sebesar 14,29% lama studi 7, dan sebanyak 9 orang atau sebesar 18,37% lama studi 8 tahun. Berikut ini adalah diagram persentase alumni lulusan tahun 2020/2021 prodi Pendidikan Fisika (S1) berdasarkan lama studi;

**Table 9.126 Rekapitulasi Lama Studi**

Prodi	4 th	5th	6th	7th	8th	JUMLAH
Pendidikan Fisika (S1)	5	25	3	7	9	49



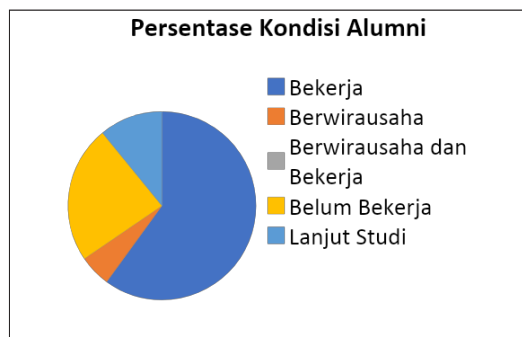
**Diagram 9.96 Diagram Persentase Lama Studi**

## 2. Kondisi Alumni

Kondisi alumni secara umum menjadi bagian penting dari *tracer study* yang dilakukan UIN Sunan Kalijaga, khususnya adalah alumni prodi Pendidikan Fisika (S1) Kondisi Alumni ini berkaitan dengan apa yang dilakukan oleh alumni saat ini, dalam hal ini ada empat kategori yaitu: Bekerja; Berwirausaha; Berwirausaha dan Bekerja; Studi Lanjut dan Belum Bekerja. Sebanyak 33 orang atau sebesar 60% pada posisi Bekerja, sebanyak 3 orang atau sebesar 5,45% sedang Berwirausaha, sebanyak 13 orang atau sebesar 23,64% pada posisi Belum Bekerja, dan sebanyak 6 orang atau sebesar 10,91% sedang Melanjutkan Studi. Berikut ini adalah diagram persentase alumni lulusan tahun 2020/2021 prodi Pendidikan Fisika (S1);

**Table 9.127 Rekapitulasi Kondisi Alumni**

Prodi	Bekerja	Berwirausaha	Berwirausaha dan Bekerja	Belum Bekerja	Studi Lanjut	Jumlah
Pendidikan Fisika (S1)	33	3	0	13	6	55



**Diagram 9.97 Persentase Kondisi Alumni**

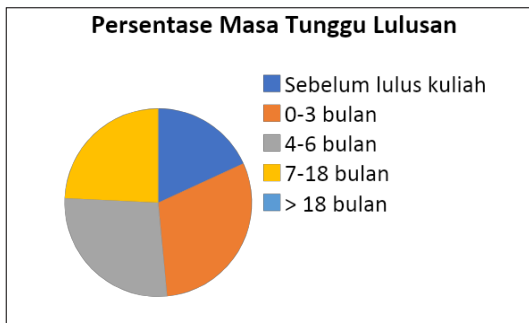
## 3. Waktu Tunggu Lulusan

Waktu tunggu lulusan alumni lulusan tahun 2019 program studi Pendidikan Fisika (S1) terbagi dalam lima kategori yaitu: sebelum lulus; 0-3 bulan; 4-6 bulan; 7-18 bulan; lebih dari 18 bulan. Persentase jangka waktu tunggu kerja alumni prodi Pendidikan Fisika (S1) sebanyak 6 orang atau sebesar 18,18% sebelum selesai kuliah, sebanyak 10 orang atau sebesar 30,30% selama 0-3 bulan, sebanyak 9 orang atau sebesar

27,27% selama 4-6 bulan, sebanyak 8 orang atau sebesar 24,24% selama 7-18 bulan. Berikut ini adalah diagram persentase waktu tunggu lulusan alumni lulusan tahun 2020/2021 prodi Pendidikan Fisika (S1);

**Table 9.128 Rekapitulasi Masa Tunggu**

Prodi	Sebelum Lulus Kuliah	0 - 3 bulan	4 - 6 bulan	7 - 18 bulan	Lebih dari 18 bulan	Jumlah
Pendidikan Fisika (S1)	6	10	9	8	0	33



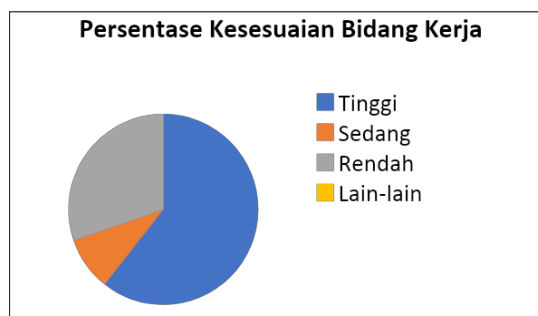
**Diagram 9.98 Persentase Masa Tunggu Lulusan**

#### 4. Kesesuaian Bidang Kerja

Persentase tingkat kesesuaian bidang kerja alumni prodi Pendidikan Fisika (S1) terbagi dalam tiga kategori, yaitu: Tinggi; Sedang; Rendah. Sebanyak 20 orang atau sebesar 60,61% termasuk dalam kategori Tinggi, Sebanyak 3 orang atau sebesar 9,09% termasuk dalam kategori sedang; dan sebanyak 10 orang atau sebesar 30,30% termasuk dalam kategori rendah. Berikut ini adalah diagram persentase kesesuaian bidang kerja alumni lulusan tahun 2020/2021 prodi Pendidikan Fisika (S1);

**Table 9.129 Kesesuaian Bidang Kerja**

Prodi	Tinggi	Sedang	Rendah	Lain-lain	Jumlah
Pendidikan Fisika (S1)	20	3	10	0	33



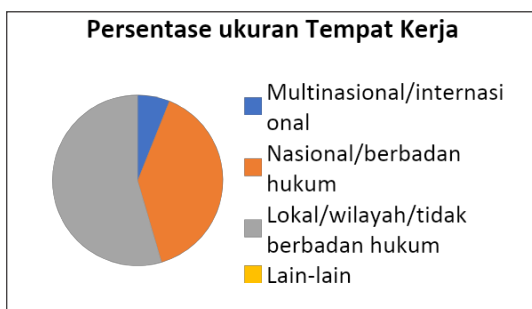
**Diagram 9.99 Persentase Kesesuaian Bidang Kerja**

## 5. Tingkat dan Ukuran Tempat Kerja Lulusan

Tingkat dan ukuran tempat kerja lulusan terbagi dalam tiga kategori yaitu: Multinasional/Internasional; Nasional/Berbadan Hukum; dan Lokal/Wilayah/Tidak Berbadan Hukum. Persentase tingkat tempat kerja alumni prodi Pendidikan Fisika (S1) sebanyak 2 orang atau sebesar 6,06% masuk dalam kategori Multinasional/Internasional, sebanyak 13 alumni atau sebesar 39,39% masuk dalam kategori Nasional/Berbadan Hukum dan sebanyak 18 orang atau sebesar 54,55% masuk dalam kategori Lokal/Wilayah/Tidak Berbadan Hukum. Berikut adalah rekapitulasi tingkat dan ukuran tempat kerja lulusan tahun 2020/2021 prodi Pendidikan Fisika (S1) dalam bentuk diagram;

**Table 9.130 Tingkat dan Ukuran Tempat Kerja**

Prodi	Multinasional/ internasional	Nasional/ ber-badan hukum	Lokal/ wilayah/ tidak berbadan hukum	Lain-lain	Jumlah
Pendidikan Fisika (S1)	2	13	18	0	33

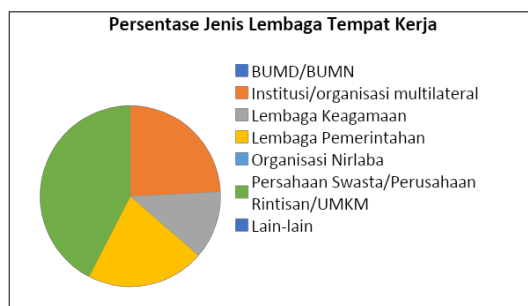


**Diagram 9.100 Persentase ukuran Tempat Kerja**

Adapun jenis lembaga tempat bekerja saat ini untuk alumni prodi Pendidikan Fisika (S1) dikelompokkan dalam 6 (enam) kategori yaitu: BUMD/BUMN; Institusi/organisasi multilateral; lembaga keagamaan (Pesantren/Masjid/Majelis Taklim); Lembaga pemerintahan; Organisasi nirlaba; dan Perusahaan Swasta/perusahaan rintisan/UMKM. Sebanyak 8 orang atau sebesar 24,24% bekerja di institusi. Sebanyak 4 atau sebesar 12,12% alumni yang bekerja di Lembaga keagamaan, sebanyak 7 orang atau sebesar 21,21% bekerja di Lembaga pemerintahan dan sebanyak 14 orang atau sebesar 42,42% bekerja di Perusahaan swasta. Berikut ini adalah diagram rekapitulasi Lembaga tempat bekerja alumni Pendidikan Fisika (S1) tahun 2020/2021 ;

**Table 9.131 Jenis Lembaga Tempat Bekerja**

PRODI	BUMD/ BUMN	Institusi/ Organisasi Multilateral	Lembaga Keagamaan (Pesantren/ Masjid/ Majelis Taklim)	Lembaga Pemerintahan	Organisasi Nirlaba	Perusahaan Swasta/ Perusahaan Rintisan/ UMKM	Lain-lain	Jumlah
Pendidikan Fisika (S1)	0	8	4	7	0	14	0	33



**Diagram 9.101 Persentase Jenis Lembaga Tempat Kerja**

## 6. Perolehan Gaji

Perolehan gaji alumni terbagi dalam lima kategori yaitu: <5 juta; 5-10 juta; 11-15 juta; 16-20 juta; dan >20 juta. Berdasarkan hasil *tracer study* diperoleh persentase perolehan gaji alumni prodi Pendidikan Fisika (S1) sebanyak 35 responden atau sebesar 97,22% menerima gaji <5 juta dan sebanyak 1 responden atau sebesar 2,78% tidak memberikan keterangan (lain-lain). Berikut ini adalah rekapitulasi perolehan gaji alumni program studi Pendidikan Fisika (S1) lulusan tahun 2020/2021 ;

**Table 9.132 Perolehan Gaji**

Prodi	< 5 juta	5 - 10 juta	11-15 jt	16-20 jt	> 20 jt	Lain-Lain	Jumlah
Pendidikan Fisika (S1)	35	2	0	0	0	1	36



**Diagram 9.102 Persentase Perolehan Gaji**

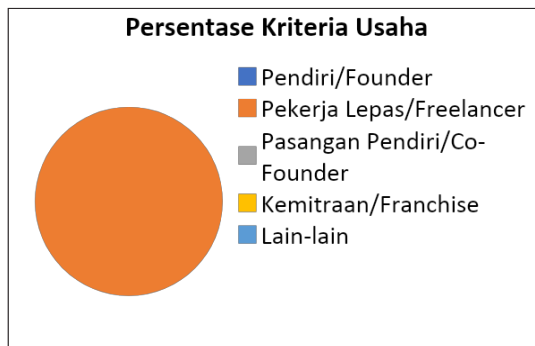
## 7. Kriteria Usaha

Kriteria usaha terbagi dalam empat kategori yaitu: Pendiri/ Founder; Pekerja lepas/ Freelancer; Pasangan Pendiri/ Co-Founder;

Kemitraan/ Franchise. Dari hasil *tracer* kriteria usaha alumni prodi program studi Pendidikan Fisika (S1) didapatkan 3 orang atau sebesar 100% sebagai Pekerja lepas/ Freelancer. Berikut ini adalah rekapitulasi kriteria usaha alumni program studi Pendidikan Fisika (S1) lulusan tahun 2020/2021 ;

**Table 9.133 Kriteria Usaha**

Program Studi	Pendiri/ Founder	Pekerja Lepas/ Freelancer	Pasangan Pendiri/CO- Founder	Kemitraan/ Franchise	Lain-lain	JUMLAH
Pendidikan Fisika (S1)	0	1	0	0	0	1



**Diagram 9.103 Persentase Kriteria Usaha**

## 8. Masukan Alumni Terhadap Prodi

Berdasarkan hasil *tracer study*, sebanyak 40 orang telah mengisi dan diketahui penilaian alumni terhadap aspek-aspek pembelajaran di bawah ini dilaksanakan di program studi. Berikut ini adalah rekapitulasi penilaian alumni;

**Table 9.135 Penilaian Alumni**

No	Aspek Penilaian	Skor	Rata-Rata	Persentase	Kriteria
1	Penekanan pada aspek-aspek pembelajaran dilaksanakan di program studi	770	3	80,21%	Baik
2	Aspek belajar	609	3	76,13%	Baik
3	Kondisi fasilitas belajar	1006	3	78,59%	Baik

No	Aspek Penilaian	Skor	Rata-Rata	Persentase	Kriteria
4	Pengalaman belajar	857	3	76,52%	Baik
5	Kontribusi Prodi/Perguruan Tinggi dalam penguasaan bahasa asing	214	3	66,88%	Baik
6	Pengalaman belajar di Prodi	715	3	74,48%	Baik
7	Tingkat mana yang kompetensi	869	3	77,59%	Baik
8	Kompetensi yang diperlukan dalam pekerjaan atau melanjutkan studi	942	3	84,11%	Baik

Berdasarkan hasil kalijaga tracer studi tahun 2023, masukan alumni terhadap penambahan mata kuliah antara lain: Ilmu komputer; Fisika atom inti; Pengembangan terkait teknologi dan komunikasi; Pemrograman; Inovasi Pembelajaran Fisika; praktikum inovasi pembelajaran; ilmu komunikasi; Desain; Penyusunan modul ajar; coding.

Sedangkan mata kuliah yang sangat bermanfaat dan perlu dikembangkan antara lain: Fisika Dasar; Perkembangan peserta didik; Media pembelajaran Fisika; Kewirausahaan; perencanaan pembelajaran; multimedia; Elektronika; Pendidikan IPA, Media pembelajaran; Telaah Materi Fisika Sekolah Menengah; Manajemen pendidikan; Microteaching; Matematika Dasar; Program latihan profesi.

Adapun menurut alumni, mata kuliah yg sebaiknya ditiadakan diantaranya: Tauhid; Biologi; Skripsi; Sejarah kebudayaan Islam; Bahasa Arab.

## **O. MANAJEMEN PENDIDIKAN ISLAM (S2)**

### **1. Profil Responden**

#### **a. Gambaran Umum**

Jumlah lulusan Program Studi Manajemen Pendidikan Islam (S2) tahun 2020/2021 sebanyak 68 orang. Sedangkan yang menjadi responden *tracer* Program Studi Manajemen Pendidikan Islam (S2) tahun 2020/2021 sebanyak 29 orang. Jika dibuat persentase,



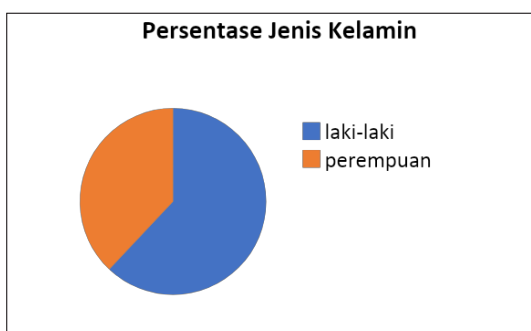
jumlah responden alumni Prodi Manajemen Pendidikan Islam (S1) sebesar 42,65%.

## 2. Jenis Kelamin

Berdasarkan jenis kelaminnya, jumlah lulusan Program Studi Manajemen Pendidikan Islam (S2) tahun 2020/2021 untuk laki-laki sebanyak 18 orang atau 62% sedangkan perempuan sebanyak 11 orang atau sebesar 38%. Berikut ini adalah rekapitulasi alumni lulusan tahun 2020/2021 prodi Manajemen Pendidikan Islam (S2) berdasarkan jenis kelamin;

**Table 9.136 Rekapitulasi Lulusan Berdasarkan Jenis Kelamin**

Prodi	Laki-laki	Perempuan	Jumlah	Laki-laki	Perempuan
Manajemen Pendidikan Islam (S2)	18	11	29	62%	38%



**Diagram 9.104 Persentase Jenis Kelamin**

## 3. Perolehan IPK

Perolehan Indeks Prestasi Kumulatif (IPK) terbagi dalam 4 (empat) skala yaitu: 2.00 - 2.49; 2.50 - 2.99; 3.00 - 3.49; dan 3.50 - 4.00. Berdasarkan hasil *tracer study* didapatkan Sebanyak 29 alumni atau sebesar 100% memperoleh IPK sebesar 3,50 sampai dengan 4,00. Berikut ini adalah diagram persentase alumni lulusan tahun 2020/2021 prodi Manajemen Pendidikan Islam (S2) berdasarkan Perolehan IPK;

**Table 9.137 Rekapitulasi Perolehan IPK**

Prodi	2.00-2.49	2.50-2.99	3.00-3.49	3.50-4.00	JUMLAH
Manajemen Pendidikan Islam (S2)	0	0	0	29	29

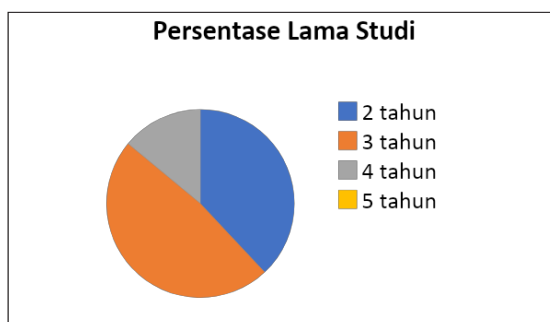
**Diagram 9.105 Persentase perolehan IPK**

#### 4. Lama Studi

Lama studi terbagi dalam 4 (empat) kelompok yaitu: dua tahun; tiga tahun; empat tahun; lima tahun. Berdasarkan hasil *tracer study*, lama studi alumni Manajemen Pendidikan Islam (S2) sebanyak 11 orang atau sebesar 38% lama studi 2 tahun, sebanyak 14 orang atau sebesar 48% lama studi 3 tahun dan sebanyak 4 orang atau sebesar 14% lama studi 4 tahun. Berikut ini adalah diagram persentase alumni lulusan tahun 2020/2021 prodi Manajemen Pendidikan Islam (S2) berdasarkan lama studi;

**Table 9.138 Rekapitulasi Lama Studi**

Prodi	2 th	3 th	4 th	5 th	Jumlah
Manajemen Pendidikan Islam (S2)	11	14	4	0	29

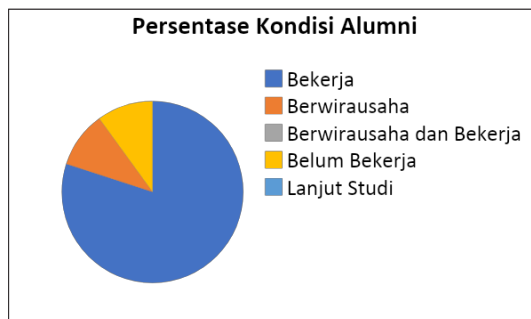
**Diagram 9.106 Diagram Persentase Lama Studi**

## 2. Kondisi Alumni

Kondisi alumni secara umum menjadi bagian penting dari *tracer study* yang dilakukan UIN Sunan Kalijaga, khususnya adalah alumni prodi Manajemen Pendidikan Islam (S2) Kondisi Alumni ini berkaitan dengan apa yang dilakukan oleh alumni saat ini, dalam hal ini ada empat kategori yaitu: Bekerja; Berwirausaha; Berwirausaha dan Bekerja; Studi Lanjut dan Belum Bekerja. Sebanyak 23 orang atau sebesar 80% pada posisi Bekerja, sebanyak 3 orang atau sebesar 10% sedang Berwirausaha, dan sebanyak 3 orang atau sebesar 10% pada posisi belum bekerja. Berikut ini adalah diagram persentase alumni lulusan tahun 2020/2021 prodi Manajemen Pendidikan Islam (S1);

**Table 9.139 Rekapitulasi Kondisi Alumni**

Prodi	Bekerja	Berwirausaha	Berwirausaha dan Bekerja	Belum Bekerja	Studi Lanjut	Jumlah
Manajemen Pendidikan Islam (S2)	23	3	0	3	0	29



**Diagram 9.107 Persentase Kondisi Alumni**

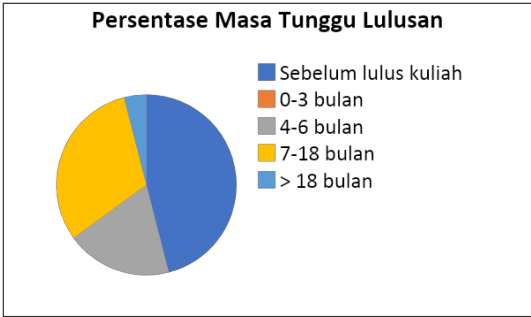
## 3. Waktu Tunggu Lulusan

Waktu tunggu lulusan alumni lulusan tahun 2020/2021 program studi Manajemen Pendidikan Islam (S2) terbagi dalam lima kategori yaitu: 0-3 bulan; 4-6 bulan; 7-18 bulan; lebih dari 18 bulan; sebelum lulus. Persentase jangka waktu tunggu kerja alumni prodi Manajemen Pendidikan Islam (S1) sebanyak 12 orang atau sebesar 46% sebelum lulus kuliah, sebanyak 5 orang atau sebesar 19% selama 4-6 bulan,

sebanyak 8 orang atau sebesar 31% selama 7-18 bulan, dan sebanyak 1 orang atau sebesar 4% selama lebih dari 18 bulan. Berikut ini adalah diagram persentase waktu tunggu lulusan alumni lulusan tahun 2020/2021 prodi Manajemen Pendidikan Islam (S1);

**Table 9.140 Rekapitulasi Masa Tunggu**

Prodi	Sebelum Lulus Kuliah	0 - 3 bulan	4 - 6 bulan	7 - 18 bulan	Lebih dari 18 bulan	Jumlah
Manajemen Pendidikan Islam (S2)	12	0	5	8	1	26



**Diagram 9.108 Persentase Masa Tunggu Lulusan**

**4. Kesesuaian Bidang Kerja**

Persentase tingkat kesesuaian bidang kerja alumni prodi Manajemen Pendidikan Islam (S2) terbagi dalam tiga kategori, yaitu: Tinggi; Sedang; Rendah. Sebanyak 14 orang atau sebesar 54% termasuk dalam kategori tinggi, sebanyak 10 orang atau sebesar 38% termasuk dalam kategori sedang; dan sebanyak 2 orang atau sebesar 8% termasuk dalam kategori rendah. Berikut ini adalah diagram persentase kesesuaian bidang kerja alumni lulusan tahun 2020/2021 prodi Manajemen Pendidikan Islam (S1);

**Table 9.141 Kesesuaian Bidang Kerja**

Prodi	Tinggi	Sedang	Rendah	Lain-lain	Jumlah
Manajemen Pendidikan Islam (S2)	14	10	2	0	26



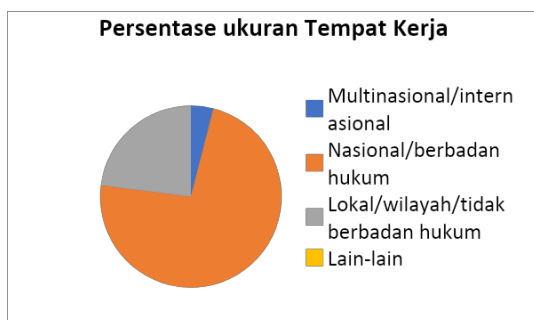
**Diagram 9.109 Persentase Kesesuaian Bidang Kerja**

## 5. Tingkat dan Ukuran Tempat Kerja Lulusan

Tingkat dan ukuran tempat kerja lulusan terbagi dalam tiga kategori yaitu: Multinasional/Internasional; Nasional/Berbadan Hukum; dan Lokal/Wilayah/Tidak Berbadan Hukum. Persentase tingkat tempat kerja alumni prodi Manajemen Pendidikan Islam (S2) sebanyak 1 orang atau sebesar 4% masuk dalam kategori Multinasional/Internasional, sebanyak 19 orang atau sebesar 73% masuk dalam kategori Nasional/Berbadan Hukum dan sebanyak 6 orang atau sebesar 23% masuk dalam kategori Lokal/Wilayah/Tidak Berbadan Hukum. Berikut adalah rekapitulasi tingkat dan ukuran tempat kerja lulusan tahun 2020/2021 prodi Manajemen Pendidikan Islam (S2) dalam bentuk diagram;

**Table 9.142 Tingkat dan Ukuran Tempat Kerja**

Prodi	Multinasional/ internasional	Nasional/ ber-badan hukum	Lokal/ wilayah/ tidak berbadan hukum	Lain-lain	Jumlah
Manajemen Pendidikan Islam (S2)	1	19	6	0	26

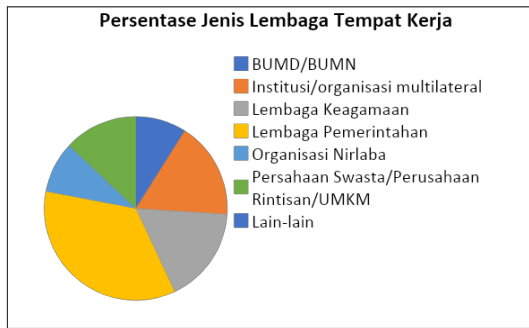


**Diagram 9.110 Persentase Ukuran Tempat Kerja**

Adapun jenis lembaga tempat bekerja saat ini untuk alumni prodi Manajemen Pendidikan Islam (S2) dikelompokkan dalam 6 (enam) kategori yaitu: BUMD/BUMN; Institusi/organisasi multilateral; lembaga keagamaan (Pesantren/Masjid/Majelis Taklim); Lembaga pemerintahan; Organisasi nirlaba; dan Perusahaan Swasta/perusahaan rintisan/UMKM. Sebanyak 2 orang atau sebesar 9% bekerja di BUMD/BUMN, sebanyak 4 orang atau sebesar 17% bekerja di institusi, sebanyak 4 orang tau sebesar 17% bekerja di Lembaga keagamaan, sebanyak 8 orang atau sebesar 35% bekerja di Lembaga pemerintahan, sebanyak 2 orang atau sebesar 9% bekerja di Organisasi Nirlaba, dan sebanyak 3 orang atau sebesar 13% bekerja di Perusahaan swasta. Berikut ini adalah diagram rekapitulasi Lembaga tempat bekerja alumni Manajemen Pendidikan Islam (S2) tahun 2020/2021;

**Table 9.143 Jenis Lembaga Tempat Bekerja**

PRODI	BUMD/ BUMN	Institusi/ Organisasi Multilateral	Lembaga Keagamaan (Pesantren/ Masjid/ Majelis Taklim)	Lembaga Pemerintahan	Organisasi Nirlaba	Perusahaan Swasta/ Perusahaan Rintisan/ UMKM	Lain-lain	Jumlah
Manajemen Pendidikan Islam (S2)	2	4	4	8	2	3	0	23



**Diagram 9.111 Persentase Jenis Lembaga Tempat Kerja**

## 6. Perolehan Gaji

Perolehan gaji alumni terbagi dalam lima kategori yaitu: <5 juta; 5-10 juta; 11-15 juta; 16-20 juta; dan >20 juta. Berdasarkan hasil *tracer study* diperoleh persentase perolehan gaji alumni prodi Manajemen Pendidikan Islam (S1) sebanyak 25 responden atau sebesar 96% menerima gaji <5 juta dan sebanyak 1 orang atau sebesar 4% menerima gaji 5-10 juta. Berikut ini adalah rekapitulasi perolehan gaji alumni program studi Manajemen Pendidikan Islam (S2) lulusan tahun 2020/2021;

**Table 9.144 Perolehan Gaji**

Prodi	< 5 juta	5 - 10 juta	11-15 jt	16-20 jt	> 20 jt	Lain-Lain	Jumlah
Manajemen Pendidikan Islam (S2)	25	1	0	0	0	0	26



**Diagram 9.112 Persentase Perolehan Gaji**

## 7. Kriteria Usaha

Kriteria usaha terbagi dalam empat kategori yaitu: Pendiri/ Founder; Pekerja lepas/ Freelancer; Pasangan Pendiri/ Co-Founder; Kemitraan/ Franchise. Dari hasil tracer kriteria usaha alumni prodi program studi Manajemen Pendidikan Islam (S2) terdapat 2 orang atau sebesar 67% sebagai Pendiri/ Founder dan sebanyak 1 orang atau sebesar 33% sebagai Pekerja lepas/ Freelancer. Berikut ini adalah rekapitulasi kriteria usaha alumni program studi Manajemen Pendidikan Islam (S2) lulusan tahun 2020/2021;

**Table 9.145 Kriteria Usaha**

Program Studi	Pendiri/ Founder	Pekerja Lepas/ Freelancer	Pasangan Pendiri/CO-Founder	Kemitraan/ Franchise	Lain-lain	JUMLAH
Manajemen Pendidikan Islam (S2)	2	1	0	0	0	3



**Diagram 9.113 Persentase Kriteria Usaha**

## 8. Masukan Alumni Terhadap Prodi

Berdasarkan hasil *tracer study*, sebanyak 28 orang telah mengisi dan diketahui penilaian alumni terhadap aspek-aspek pembelajaran di bawah ini dilaksanakan di program studi. Berikut ini adalah rekapitulasi penilaian alumni;

**Table 9.146 Penilaian Alumni**

No	Aspek Penilaian	Skor	Rata-Rata	Persentase	Kriteria
1	Penekanan pada aspek-aspek pembelajaran dilaksanakan di program studi	561	3	83,48%	Baik



No	Aspek Penilaian	Skor	Rata-Rata	Persentase	Kriteria
2	Aspek belajar	463	3	82,68%	Baik
3	Kondisi fasilitas belajar	765	3	85,38%	Baik
4	Pengalaman belajar	633	3	80,74%	Baik
5	Kontribusi Prodi/Perguruan Tinggi dalam penguasaan bahasa asing	168	3	75,00%	Baik
6	Pengalaman belajar di Prodi	558	3	83,04%	Baik
7	Tingkat mana yang kompetensi	680	3	86,73%	Baik
8	Kompetensi yang diperlukan dalam pekerjaan atau melanjutkan studi	698	4	89,03%	Sangat Baik

Berdasarkan hasil kalijaga tracer studi tahun 2023, masukan alumni terhadap penambahan mata kuliah antara lain: Manajemen perubahan; Politik Kebijakan Pendidikan; Mata kuliah tentang planning, organizing, actuating dan Controlling; Sumber Daya Manusia; Pengembangan public speaking; digitalisasi pembelajaran; Manajemen pengetahuan; Filsafat Pendidikan; Manajemen File; Manajemen Branding Lembaga; Perencanaan strategik, Pengelolaan sumber daya pendidikan, supervisi pendidikan; Public speaking; Materi kepemimpinan di sekolah; Manajemen mutu pendidikan; Manajemen SDM; Manajemen Administrasi dan Personalia; Manajemen Kinerja; Manajemen pendidikan.

Sedangkan mata kuliah yang sangat bermanfaat dan perlu dikembangkan antara lain: Manajemen mutu terpadu lembaga pendidikan; Manajemen Sumber Daya Manusia; Total Quality Management; Kepemimpinan Pendidikan Islam; Manajemen pendidikan Islam; Manajemen pendidikan Islam; Filsafat; Manajemen Konflik; politik dan kebijakan pendidikan; Manajemen Kurikulum Pendidikan Islam; Field study; Kepemimpinan; Manajemen perkantoran terutama administrasi; Total Quality Management.

Adapun menurut alumni, mata kuliah yg sebaiknya ditiadakan diantaranya: Filsafat Umum; Tafsir Hadist; Statistik; Kewirausahaan; Filsafat Ilmu; topik-topik epistemologi; Studi Al Quran; Quran dan hadist; Pendekatan dalam kajian islam.

## P. PENDIDIKAN BAHASA ARAB (S2)

### 1. Profil Responden

#### a. Gambaran Umum

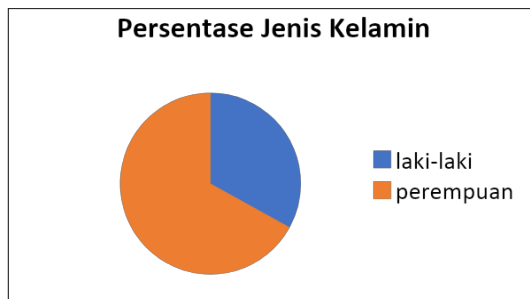
Jumlah lulusan Program Studi Pendidikan Bahasa Arab (S2) tahun 2020/2021 sebanyak 56 orang. Sedangkan yang menjadi responden *tracer* Program Studi Pendidikan Bahasa Arab (S2) tahun 2020/2021 sebanyak 12 orang. Jika dibuat persentase, jumlah responden alumni Prodi Pendidikan Bahasa Arab (S2) sebesar 21,43%.

#### b. Jenis Kelamin

Berdasarkan jenis kelaminnya, jumlah lulusan Program Studi Pendidikan Bahasa Arab (S2) tahun 2020/2021 untuk laki-laki sebanyak 4 orang atau 33% sedangkan perempuan sebanyak 8 orang atau sebesar 67%. Berikut ini adalah rekapitulasi alumni lulusan tahun 2020/2021 prodi Pendidikan Bahasa Arab (S2) berdasarkan jenis kelamin;

**Table 9.147 Rekapitulasi Lulusan Berdasarkan Jenis Kelamin**

Prodi	Laki-laki	Perempuan	Jumlah	Laki-laki	Perempuan
Pendidikan Bahasa Arab (S2)	4	8	12	33%	67%



**Diagram 9.114 Persentase Jenis Kelamin**

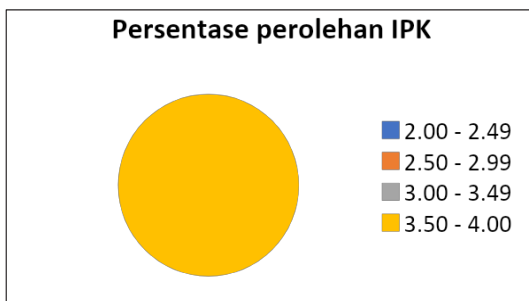
#### c. Perolehan IPK

Perolehan Indeks Prestasi Kumulatif (IPK) terbagi dalam 4 (empat) skala yaitu: 2.00 - 2.49; 2.50 - 2.99; 3.00 - 3.49; dan 3.50 - 4.00. Berdasarkan hasil *tracer study* didapatkan sebanyak 12 alumni atau sebesar 100% memperoleh IPK 3,50 sampai dengan 4,00. Berikut

ini adalah diagram persentase alumni lulusan tahun 2020/2021 prodi Pendidikan Bahasa Arab (S2) berdasarkan Perolehan IPK;

**Table 9.148 Rekapitulasi Perolehan IPK**

Prodi	2.00-2.49	2.50-2.99	3.00-3.49	3.50-4.00	JUMLAH
Pendidikan Bahasa Arab (S2)	0	0	0	12	12



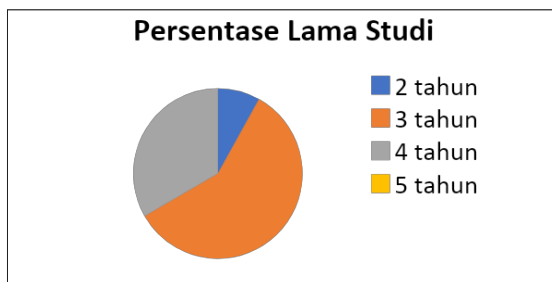
**Diagram 9.115 Persentase Perolehan IPK**

#### d. Lama Studi

Lama studi terbagi dalam 5 (lima) kelompok yaitu: dua tahun; tiga tahun; empat tahun; lima tahun. Berdasarkan hasil *tracer study*, lama studi alumni Pendidikan Bahasa Arab (S2) sebanyak 1 orang atau sebesar 8% lama studi 2 tahun, sebanyak 7 orang atau sebesar 58% lama studi 3 tahun, dan sebanyak 4 orang atau sebesar 33% lama studi 4 tahun. Berikut ini adalah diagram persentase alumni lulusan tahun 2020/2021 prodi Pendidikan Bahasa Arab (S2) berdasarkan lama studi;

**Table 9.148 Rekapitulasi Lama Studi**

Prodi	4 th	5th	6th	7th	8th	JUMLAH
Pendidikan Bahasa Arab (S1)	1	7	4	0	12	



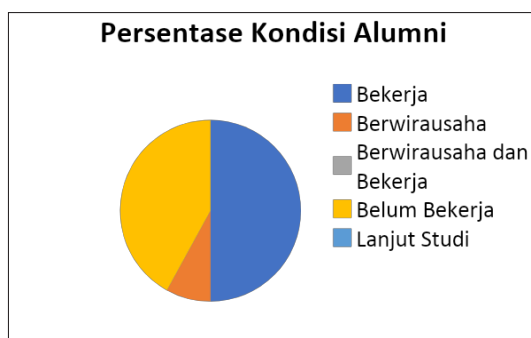
**Diagram 9.116 Diagram Persentase Lama Studi**

## 2. Kondisi Alumni

Kondisi alumni secara umum menjadi bagian penting dari *tracer study* yang dilakukan UIN Sunan Kalijaga, khususnya adalah alumni prodi Pendidikan Bahasa Arab (S2) Kondisi Alumni ini berkaitan dengan apa yang dilakukan oleh alumni saat ini, dalam hal ini ada empat kategori yaitu: Bekerja; Berwirausaha; Berwirausaha dan Bekerja; Studi Lanjut dan Belum Bekerja. Sebanyak 6 orang atau sebesar 50% pada posisi Bekerja, sebanyak 1 orang atau sebesar 8% sedang Berwirausaha, dan sebanyak 5 orang atau sebesar 42% pada posisi Belum Bekerja. Berikut ini adalah diagram persentase alumni lulusan tahun 2020/2021 prodi Pendidikan Bahasa Arab (S2);

**Table 9.149 Rekapitulasi Kondisi Alumni**

Prodi	Bekerja	Berwirausaha	Berwirausaha dan Bekerja	Belum Bekerja	Studi Lanjut	Jumlah
Pendidikan Bahasa Arab (S2)	6	1	0	5	0	12



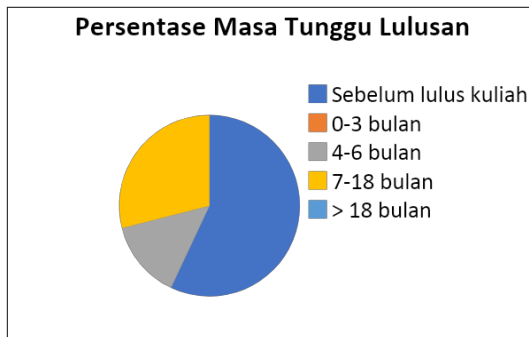
**Diagram 9.37 Persentase Kondisi Alumni**

### 3. Waktu Tunggu Lulusan

Waktu tunggu lulusan alumni lulusan tahun 2020/2021 program studi Pendidikan Bahasa Arab (S2) terbagi dalam lima kategori yaitu: sebelum lulus; 0-3 bulan; 4-6 bulan; 7-18 bulan; dan lebih dari 18 bulan. Persentase jangka waktu tunggu kerja alumni prodi Pendidikan Bahasa Arab (S2) sebanyak 4 orang atau sebesar 57% sebelum lulus kuliah, sebanyak 1 orang atau sebesar 14% selama 4-6 bulan, dan sebanyak 2 orang atau sebesar 29% selama 7-18 bulan. Berikut ini adalah diagram persentase waktu tunggu lulusan alumni lulusan tahun 2020/2021 prodi Pendidikan Bahasa Arab (S2);

**Table 9.150 Rekapitulasi Masa Tunggu**

Prodi	Sebelum Lulus Kuliah	0 - 3 bulan	4 - 6 bulan	7 - 18 bulan	Lebih dari 18 bulan	Jumlah
Pendidikan Bahasa Arab (S2)	4	0	1	2	0	7



**Diagram 9.118 Persentase Masa Tunggu Lulusan**

### 4. Kesesuaian Bidang Kerja

Persentase tingkat kesesuaian bidang kerja alumni prodi Pendidikan Bahasa Arab (S2) terbagi dalam tiga kategori, yaitu: Tinggi; Sedang; Rendah. Sebanyak 5 orang atau sebesar 71% termasuk dalam kategori Tinggi dan sebanyak 2 orang atau sebesar 29% termasuk dalam kategori rendah. Berikut ini adalah diagram persentase kesesuaian bidang kerja alumni lulusan tahun 2020/2021 prodi Pendidikan Bahasa Arab (S2);

**Table 9.151 Kesesuaian Bidang Kerja**

Prodi	Tinggi	Sedang	Rendah	Lain-lain	Jumlah
Pendidikan Bahasa Arab (S2)	5	0	2	0	7

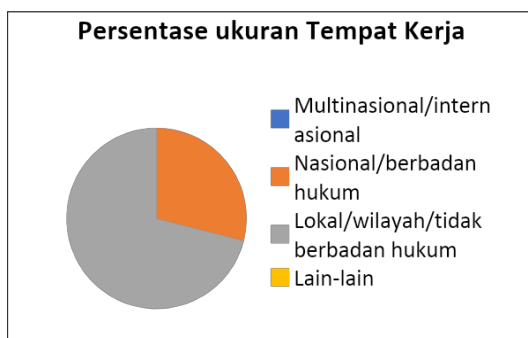
**Diagram 9.119 Persentase Kesesuaian Bidang Kerja**

## 5. Tingkat dan Ukuran Tempat Kerja Lulusan

Tingkat dan ukuran tempat kerja lulusan terbagi dalam tiga kategori yaitu: Multinasional/Internasional; Nasional/Berbadan Hukum; dan Lokal/Wilayah/Tidak Berbadan Hukum. Persentase tingkat tempat kerja alumni prodi Pendidikan Bahasa Arab (S1) sebanyak 2 orang atau sebesar 29% masuk dalam kategori Nasional/Berbadan Hukum dan sebanyak 5 orang atau sebesar 71% masuk dalam kategori Lokal/Wilayah/Tidak Berbadan Hukum. Berikut adalah rekapitulasi tingkat dan ukuran tempat kerja lulusan tahun 020/2021 prodi Pendidikan Bahasa Arab (S2) dalam bentuk diagram;

**Table 9.152 Tingkat dan Ukuran Tempat Kerja**

Prodi	Multinasional/ internasional	Nasional/ ber-badan hukum	Lokal/ wilayah/ tidak berbadan hukum	Lain-lain	Jumlah
Pendidikan Bahasa Arab (S2)	0	2	5	0	7

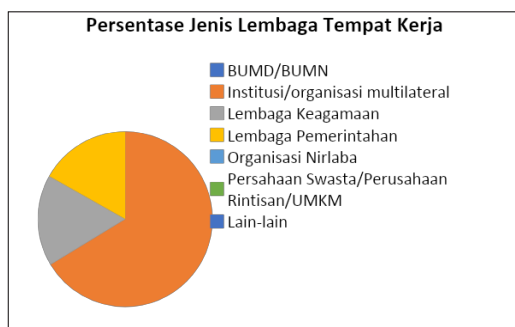


**Diagram 9.120 Persentase ukuran Tempat Kerja**

Adapun jenis lembaga tempat bekerja saat ini untuk alumni prodi Pendidikan Bahasa Arab (S2) dikelompokkan dalam 6 (enam) kategori yaitu: BUMD/BUMN; Institusi/organisasi multilateral; lembaga keagamaan (Pesantren/Masjid/Majelis Taklim); Lembaga pemerintahan; Organisasi nirlaba; dan Perusahaan Swasta/perusahaan rintisan/UMKM. Saat ini, untuk alumni prodi Pendidikan Bahasa Arab (S2) sebanyak 4 orang atau sebesar 67% bekerja di Institusi. Sebanyak 1 orang atau sebesar 17% bekerja di Lembaga Keagamaan dan sebanyak 1 orang atau sebesar 17% bekerja di Lembaga pemerintahan. Berikut ini adalah diagram rekapitulasi Lembaga tempat bekerja alumni Pendidikan Bahasa Arab (S2) tahun 2020/2021;

**Table 9.153 Jenis Lembaga Tempat Bekerja**

PRODI	BUMD/ BUMN	Institusi/ Organisasi Multilateral	Lembaga Keagamaan (Pesantren/ Masjid/ Majelis Taklim)	Lembaga Pemerintahan	Organisasi Nirlaba	Perusahaan Swasta/ Perusahaan Rintisan/ UMKM	Lain-lain	Jumlah
Pendidikan Bahasa Arab (S2)	0	4	1	1	0	0	0	6



**Diagram 9.121 Persentase Jenis Lembaga Tempat Kerja**

## 6. Perolehan Gaji

Perolehan gaji alumni terbagi dalam lima kategori yaitu: <5 juta; 5-10 juta; 11-15 juta; 16-20 juta; dan >20 juta. Berdasarkan hasil *tracer study* diperoleh persentase perolehan gaji alumni prodi Pendidikan Bahasa Arab (S2) sebanyak 7 responden atau sebesar 100% menerima gaji <5. Berikut ini adalah rekapitulasi perolehan gaji alumni program studi Pendidikan Bahasa Arab (S2) lulusan tahun 2020/2021;

**Table 9.154 Perolehan Gaji**

Prodi	< 5 juta	5 - 10 juta	11-15 jt	16-20 jt	> 20 jt	Lain-Lain	Jumlah
Pendidikan Bahasa Arab (S2)	7	0	0	0	0	0	7



**Diagram 9.122 Persentase Perolehan Gaji**

## 7. Kriteria Usaha

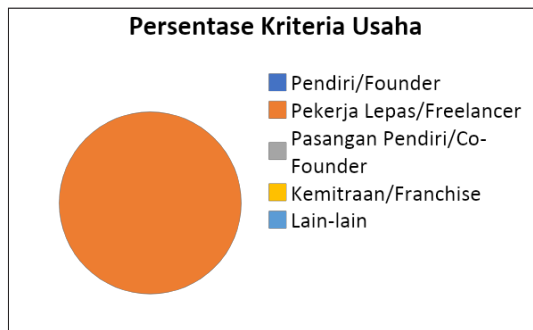
Kriteria usaha terbagi dalam empat kategori yaitu: Pendiri/ Founder; Pekerja lepas/ Freelancer; Pasangan Pendiri/ Co-Founder;



Kemitraan/ Franchise. Dari hasil tracer kriteria usaha alumni prodi program studi Pendidikan Bahasa Arab (S2) terdapat 1 orang atau sebesar 100% sebagai Pekerja lepas/ Freelancer. Berikut ini adalah rekapitulasi kriteria usaha alumni program studi Pendidikan Bahasa Arab (S2) lulusan tahun 2020/2021;

**Table 9.155 Kriteria Usaha**

Program Studi	Pendiri/ Founder	Pekerja Lepas/ Freelancer	Pasangan Pendiri/CO- Founder	Kemitraan/ Franchise	Lain-lain	JUMLAH
Pendidikan Bahasa Arab (S2)	0	1	0	0	0	1



**Diagram 9.123 Persentase Kriteria Usaha**

## 8. Masukan Alumni Terhadap Prodi

Berdasarkan hasil *tracer study*, sebanyak 24 orang telah mengisi dan diketahui penilaian alumni terhadap aspek-aspek pembelajaran di bawah ini dilaksanakan di program studi. Berikut ini adalah rekapitulasi penilaian alumni;

**Table 9.51 Penilaian Alumni**

No	Aspek Penilaian	Skor	Rata-Rata	Persentase	Kriteria
1	Penekanan pada aspek-aspek pembelajaran dilaksanakan di program studi	214	4	89,17%	Sangat Baik
2	Aspek belajar	169	3	84,50%	Baik

No	Aspek Penilaian	Skor	Rata-Rata	Persentase	Kriteria
3	Kondisi fasilitas belajar	284	4	88,75%	Sangat Baik
4	Pengalaman belajar	223	3	79,64%	Baik
5	Kontribusi Prodi/Perguruan Tinggi dalam penguasaan bahasa asing	66	3	82,50%	Baik
6	Pengalaman belajar di Prodi	205	3	85,42%	Baik
7	Tingkat mana yang kompetensi	237	3	84,64%	Baik
8	Kompetensi yang diperlukan dalam pekerjaan atau melanjutkan studi	248	4	88,57%	Sangat Baik

Berdasarkan hasil kalijaga tracer studi tahun 2023, masukan alumni terhadap penambahan mata kuliah antara lain: Dars Bahasa Arab Modern; Mata kuliah tentang financial; Metodologi penelitian pendidikan bahasa; Statistika; Magang keluar negeri, takallum ma'a insan arab.

Sedangkan mata kuliah yang sangat bermanfaat dan perlu dikembangkan antara lain: Media Pembelajaran Bahasa Arab; Pengembangan media pembelajaran bahasa arab; Pendekatan dan Metodologi Pembelajaran Bahasa Arab; Studi Penulisan Artikel Jurnal; Media pembelajaran; Bahasa inggris, komunikasi, self improvement.

Adapun menurut alumni, mata kuliah yg sebaiknya ditiadakan diantaranya: Metodologi Penulisan Buku Teks dan Non Teks Bahasa Arab.

### **Q. Masukan Pengguna Alumni**

Berdasarkan hasil *tracer study*, terdapat 179 orang yang memberikan penilaian terhadap pengguna alumni dan dapat diketahui sejauh mana tingkat kepuasan pengguna alumni Fakultas Ilmu Tarbiyah dan Kependidikan tahun 2023. Pengguna alumni tersebut berasal dari Perusahaan Swasta/Perusahaan Rintisan/UMKM dan Institusi/Organisasi Multilateral. Berikut ini adalah rekapitulasi hasil penilaian pengguna alumni:

**Tabel 9.52 Penilaian Pengguna Alumni FITK**

No	Aspek Penilaian	Total Skor	Rata-Rata	Persentase	Kategori
1	Etika (Integritas dan Moral)	672	4	93,85%	Sangat Baik
2	Keahlian Bidang Ilmu (Kompetensi Utama)	642	4	89,66%	Sangat Baik
3	Kemampuan Bahasa Asing (Inggris, Arab, Dll.)	588	3	82,12%	Baik
4	Penggunaan Teknologi Informasi	634	4	88,55%	Sangat Baik
5	Kemampuan Berkomunikasi	644	4	89,94%	Sangat Baik
6	Kerjasama Tim	641	4	89,53%	Sangat Baik
7	Pengembangan Diri	632	4	88,27%	Sangat Baik
8	Kepemimpinan	623	3	87,01%	Baik
9	Kemampuan Menyelesaikan Tugas atau Tanggung Jawab	647	4	90,36%	Sangat Baik

Selain itu, terdapat masukan dari pengguna alumni untuk Program Studi atau Perguruan Tinggi diantaranya: Tingkatkan kurikulum utk mencetak manusia yg berkualitas dan daya bersaing tinggi; Perlu dimatangkan lagi terkait etika profesi, agar cepat menyesuaikan dengan instansi tempat bekerja; Menyediakan lebih banyak lagi lapangan pekerjaan dari instansi untuk alumninya; Tingkatkan pengembangan soft skill; Untuk program study praktis, sebaiknya kuliah praktek nya lebih diintensifkan; Prioritaskan terhadap orang yang tidak mampu secara finansial namun ingin masuk UIN.



# BAB X

## FAKULTAS SAINS DAN TEKNOLOGI

### A. Pengantar

Jumlah responden *Kalijaga Tracer Study* Fakultas Sains dan Teknologi selanjutnya disebut Fakultas SAINTEK Sunan Kalijaga tahun 2023 sebanyak 202 responden. Adapun gambaran singkat terhadap penjelasan tersebut di atas, ditampilkan dalam tabel di bawah ini:

**Table 10.1 Rekapitulasi Tracer Studi Alumni Fakultas SAINTEK  
lulusan tahun 2020/2021**

Rekapitulasi Tracer Alumni Responden Lulusan Tahun 2020/2021				
Fakultas Sains dan Teknologi (SAINTEK)				
No	Prodi	Jumlah Lulusan	Memberi Respon	Response Rate
1	Matematika (S1)	41	36	87,80%
2	Fisika (S1)	41	37	90,24%
3	Kimia (S1)	36	36	100%
4	Biologi (S1)	40	27	67,50%
5	Informatika (S1)	36	32	88,89%
6	Teknik Industri (S1)	42	27	64,29%
7	Informatika (S2)	7	7	100%
<b>TOTAL</b>		<b>243</b>	<b>202</b>	<b>83,13%</b>

## B. MATEMATIKA (S1)

### 1. Profil Responden

#### a. Gambaran Umum

Jumlah lulusan Program Studi Matematika (S1) tahun 2020/2021 sebanyak 41 orang. Sedangkan yang menjadi responden *tracer* Program Studi Matematika (S1) tahun 2020/2021 sebanyak 36 orang. Jika dibuat persentase, jumlah responden alumni Prodi Matematika (S1) sebesar 87,80%.

#### b. Jenis Kelamin

Berdasarkan jenis kelaminnya, jumlah lulusan Program Studi Matematika (S1) tahun 2020/2021 untuk laki-laki sebanyak 5 orang atau 13,89% sedangkan perempuan sebanyak 31 orang atau sebesar 86,11%. Berikut ini adalah rekapitulasi alumni lulusan tahun 2020/2021 prodi Matematika (S1) berdasarkan jenis kelamin;

**Table 10.2 Rekapitulasi Lulusan Berdasarkan Jenis Kelamin**

Prodi	Laki-laki	Perempuan	Jumlah	Laki-laki	Perempuan
Matematika (S1)	5	31	36	13,89%	86,11%



**Diagram 10.1 Persentase Jenis Kelamin**

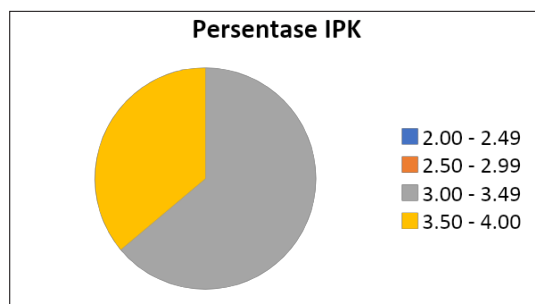
#### c. Perolehan IPK

Perolehan Indeks Prestasi Kumulatif (IPK) terbagi dalam 4 (empat) skala yaitu: 2.00 - 2.49; 2.50 - 2.99; 3.00 - 3.49; dan 3.50 - 4.00. Berdasarkan hasil *tracer study* didapatkan 23 alumni atau sebesar 63,89% memperoleh IPK sebesar 3,00 sampai dengan 3,49 dan

sebanyak 13 alumni atau sebesar 36,11% memperoleh IPK 3,50 sampai dengan 4,00. Berikut ini adalah diagram persentase alumni lulusan tahun 2020/2021 prodi Matematika (S1) berdasarkan Perolehan IPK;

**Table 10.3 Rekapitulasi Perolehan IPK**

Prodi	2.00-2.49	2.50-2.99	3.00-3.49	3.50-4.00	JUMLAH
Matematika (S1)	0	0	5	31	36



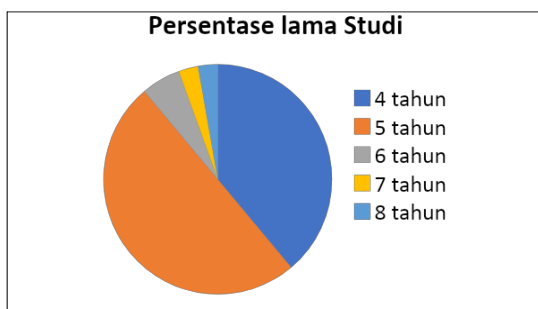
**Diagram 10. 2 Persentase Perolehan IPK**

#### d. Lama Studi

Lama studi terbagi dalam 5 (lima) kelompok yaitu: empat tahun; lima tahun; enam tahun; tujuh tahun; dan delapan tahun. Berdasarkan hasil *tracer study*, lama studi alumni Matematika (S1) sebanyak 14 orang atau sebesar 38,89% lama studi 4 tahun, sebanyak 18 orang atau sebesar 50% lama studi 5 tahun, sebanyak 2 orang atau sebesar 5,56% lama studi 6 tahun, sebanyak 1 orang atau sebesar 2,78% lama studi 7 tahun, dan sebanyak 1 orang atau sebesar 2,78% lama studi 8 tahun. Berikut ini adalah diagram persentase alumni lulusan tahun 2020/2021 prodi Matematika (S1) berdasarkan lama studi;

**Table 10.4 Rekapitulasi Lama Studi**

Prodi	4 th	5th	6th	7th	8th	JUMLAH
Matematika (S1)	14	18	2	1	1	36



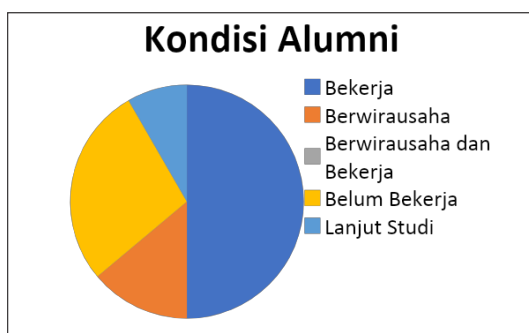
**Diagram 10. 3 Diagram Persentase Lama Studi**

## 2. Kondisi Alumni

Kondisi alumni secara umum menjadi bagian penting dari *tracer study* yang dilakukan UIN Sunan Kalijaga, khususnya adalah alumni prodi Matematika (S1) Kondisi Alumni ini berkaitan dengan apa yang dilakukan oleh alumni saat ini, dalam hal ini ada empat kategori yaitu: Bekerja; Berwirausaha; Berwirausaha dan Bekerja; Studi Lanjut dan Belum Bekerja. Ada 18 alumni atau sebesar 50% yang saat ini pada posisi Bekerja, sebanyak 5 orang atau sebesar 13,89% yang sedang Berwirausaha, sebanyak 10 orang atau sebesar 27,78% pada posisi belum bekerja, dan sebanyak 3 orang atau sebesar 8,33% sedang Melanjutkan Studi. Berikut ini adalah diagram persentase alumni lulusan tahun 2020/2021 prodi Matematika (S1);

**Table 10.5 Rekapitulasi Kondisi Alumni**

Prodi	Bekerja	Berwirausaha	Berwirausaha dan Bekerja	Belum Bekerja	Studi Lanjut	Jumlah
Matematika (S1)	18	5	0	10	3	36



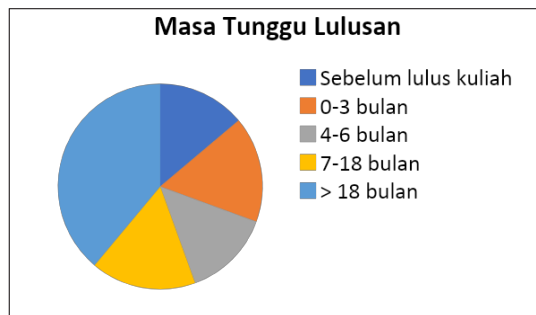
**Diagram 10. 4 Persentase Kondisi Alumni**

### 3. Waktu Tunggu Lulusan

Waktu tunggu lulusan alumni lulusan tahun 2020/2021 program studi Matematika (S1) terbagi dalam lima kategori yaitu: sebelum lulus; 0-3 bulan; 4-6 bulan; 7-18 bulan; dan lebih dari 18 bulan. Persentase jangka waktu tunggu kerja alumni prodi Matematika (S1) sebanyak 5 orang atau sebesar 13,89% bekerja sebelum lulus kuliah, sebanyak 6 orang atau sebesar 16,67% selama 0-3 bulan, sebanyak 5 orang atau sebesar 13,89% selama 4-6 bulan, sebanyak 6 orang atau sebesar 16,67% selama 7-18 bulan, dan sebanyak 14 orang atau sebesar 38,89% selama lebih dari 18 bulan. Berikut ini adalah diagram persentase waktu tunggu lulusan alumni lulusan tahun 2020/2021 prodi Matematika (S1);

**Table 10.6 Rekapitulasi Masa Tunggu**

Prodi	Sebelum Lulus Kuliah	0 - 3 bulan	4 - 6 bulan	7 - 18 bulan	Lebih dari 18 bulan	Jumlah
Matematika (S1)	5	6	5	6	14	36



**Diagram 10. 5 Persentase Masa Tunggu Lulusan**

### 4. Kesesuaian Bidang Kerja

Persentase tingkat kesesuaian bidang kerja alumni prodi Matematika (S1) terbagi dalam tiga kategori, yaitu: Tinggi; Sedang; Rendah. Sebanyak 4 orang atau sebesar 11,11% termasuk dalam kategori Tinggi, Sebanyak 12 orang atau sebesar 33,33% termasuk dalam kategori sedang; dan sebanyak 7 orang atau sebesar 19,44% termasuk dalam kategori rendah. Berikut ini adalah diagram persentase



kesesuaian bidang kerja alumni lulusan tahun 2020/2023 prodi Matematika (S1);

**Table 10.7 Kesesuaian Bidang Kerja**

Prodi	Tinggi	Sedang	Rendah	Lain-lain	Jumlah
Matematika (S1)	4	12	7	0	23



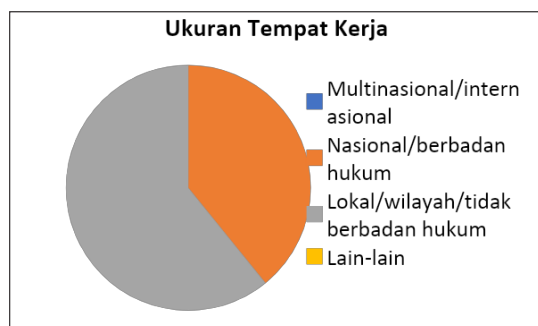
**Diagram 10. 6 Persentase Kesesuaian Bidang Kerja**

## 5. Tingkat dan Ukuran Tempat Kerja Lulusan

Tingkat dan ukuran tempat kerja lulusan terbagi dalam tiga kategori yaitu: Multinasional/Internasional; Nasional/Berbadan Hukum; dan Lokal/Wilayah/Tidak Berbadan Hukum. Persentase tingkat tempat kerja alumni prodi Matematika (S1) sebanyak 9 orang atau sebesar 39,13% masuk dalam kategori Nasional/Berbadan Hukum dan sebanyak 14 orang atau sebesar 60,87% masuk dalam kategori Lokal/Wilayah/Tidak Berbadan Hukum. Berikut adalah rekapitulasi tingkat dan ukuran tempat kerja lulusan tahun 2020/2021 prodi Matematika (S1) dalam bentuk diagram;

**Table 10. 8 Tingkat dan Ukuran Tempat Kerja**

Prodi	Multinasional/ internasional	Nasional/ ber-badan hukum	Lokal/ wilayah/ tidak berbadan hukum	Lain-lain	Jumlah
Matematika (S1)	0	9	14	0	23

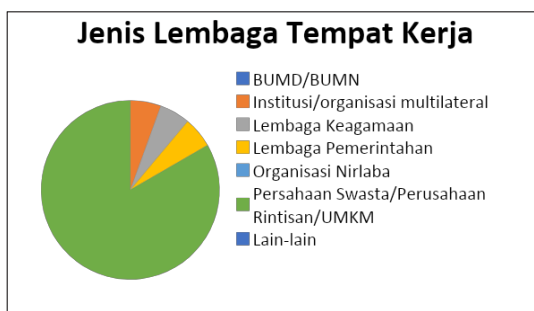


**Diagram 10. 7 Persentase Ukuran Tempat Kerja**

Adapun jenis lembaga tempat bekerja saat ini untuk alumni prodi Matematika (S1) dikelompokkan dalam 6 (enam) kategori yaitu: BUMD/BUMN; Institusi/organisasi multilateral; lembaga keagamaan (Pesantren/Masjid/Majelis Taklim); Lembaga pemerintahan; Organisasi nirlaba; dan Perusahaan Swasta/perusahaan rintisan/UMKM. Saat ini, untuk alumni prodi Matematika (S1) sebanyak 1 orang atau sebesar 5,56% bekerja di institusi, sebanyak 1 orang atau sebesar 5,56% bekerja di Lembaga keagamaan, sebanyak 1 orang atau sebesar 5,56% bekerja di Lembaga pemerintahan, dan sebanyak 15 orang atau sebesar 83,33% bekerja di Perusahaan swasta. Berikut ini adalah diagram rekapitulasi Lembaga tempat bekerja alumni Matematika (S1) tahun 2020/2021;

**Table 10.9 Jenis Lembaga Tempat Bekerja**

PRODI	BUMD/ BUMN	Institusi/ Organisasi Multilateral	Lembaga Keagamaan (Pesantren/ Masjid/ Majelis Taklim)	Lembaga Pemerintahan	Organisasi Nirlaba	Perusahaan Swasta/ Perusahaan Rintisan/ UMKM	Lain-lain	Jumlah
Matematika (S1)	0	1	1	1	0	15	0	18



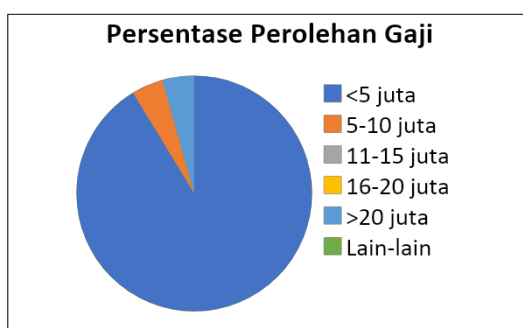
**Diagram 10. 8 Persentase Jenis Lembaga Tempat Kerja**

## 6. Perolehan Gaji

Perolehan gaji alumni terbagi dalam lima kategori yaitu: <5 juta; 5-10 juta; 11-15 juta; 16-20 juta; dan >20 juta. Berdasarkan hasil *tracer study* diperoleh persentase perolehan gaji alumni prodi Matematika (S1) sebanyak 21 responden atau sebesar 91,30% menerima gaji <5 juta, sebanyak 1 orang atau sebesar 4,35% menerima gaji 5-10 juta, dan sebanyak 1 orang atau sebesar 4,35% menerima gaji >20 juta. Berikut ini adalah rekapitulasi perolehan gaji alumni program studi Matematika (S1) lulusan tahun 2020/2021;

**Table 10.10 Perolehan Gaji**

Prodi	< 5 juta	5 - 10 juta	11-15 jt	16-20 jt	> 20 jt	Lain-Lain	Jumlah
Matematika (S1)	21	1	0	0	1	0	23



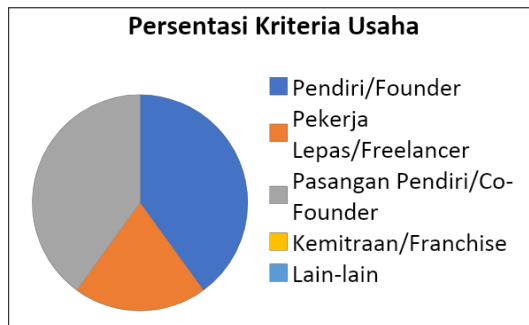
**Diagram 10. 9 Persentase Perolehan Gaji**

## 7. Kriteria Usaha

Kriteria usaha terbagi dalam empat kategori yaitu: Pendiri/ Founder; Pekerja lepas/ Freelancer; Pasangan Pendiri/ Co-Founder; Kemitraan/ Franchise. Dari hasil *tracer* kriteria usaha alumni prodi program studi Matematika (S1) didapatkan sebanyak 2 orang atau sebesar 40% sebagai Pendiri/ Founder, sebanyak 1 orang atau sebesar 20% pekerja lepas/ *freelancer*, dan sebanyak 2 orang atau sebesar 40% sebagai Pasangan Pendiri/ *Co-Founder*. Berikut ini adalah rekapitulasi kriteria usaha alumni program studi Matematika (S1) lulusan tahun 2020/2021;

**Table 10.11 Kriteria Usaha**

Program Studi	Pendiri/ Founder	Pekerja Lepas/ Freelancer	Pasangan Pendiri/CO-Founder	Kemitraan/ Franchise	Lain-lain	JUMLAH
Matematika (S1)	2	1	2	0	0	5



**Diagram 10.10 Persentase Kriteria Usaha**

## 8. Masukan Alumni Terhadap Prodi

Berdasarkan hasil *tracer study*, sebanyak 35 orang telah mengisi dan diketahui penilaian alumni terhadap aspek-aspek pembelajaran di bawah ini dilaksanakan di program studi. Berikut ini adalah rekapitulasi penilaian alumni;

**Table 10.13 Penilaian Alumni**

No	Aspek Penilaian	Skor	Rata-Rata	Persentase	Kriteria
1	Penekanan pada aspek-aspek pembelajaran dilaksanakan di program studi	601	3	71,55%	Baik

No	Aspek Penilaian	Skor	Rata-Rata	Persentase	Kriteria
2	Aspek belajar	513	3	73,29%	Baik
3	Kondisi fasilitas belajar	854	3	76,25%	Baik
4	Pengalaman belajar	735	3	75,00%	Baik
5	Kontribusi Prodi/Perguruan Tinggi dalam penguasaan bahasa asing	175	3	62,50%	Baik
6	Pengalaman belajar di Prodi	617	3	73,45%	Baik
7	Tingkat mana yang kompetensi	757	3	77,24%	Baik
8	Kompetensi yang diperlukan dalam pekerjaan atau melanjutkan studi	797	3	81,33%	Baik

Berdasarkan hasil kalijaga tracer studi tahun 2023, masukan alumni terhadap penambahan mata kuliah antara lain: Statistik Lanjut; Magang / kerja praktik; Aktuaria; Pemrograman lanjut; Matematika terapan accounting dan bisnis; Metode Penelitian;

Sedangkan mata kuliah yang sangat bermanfaat dan perlu dikembangkan antara lain: Alpro dan analisis data; Pemrograman Komputer; Pengolahan data, aktuaria, pemrograman, SQL, Java, Bahasa Inggris; Praktikum algoritma pemrograman; Teori Graf, teori permainan dan kapita selekta saham; Keterpaduan Islam dan Iptek, Kriptografi, Analisis Regresi, Topologi; Matematika keuangan.

Adapun menurut alumni, mata kuliah yg sebaiknya ditiadakan diantaranya: Pengantar Analisis Real; PPK.

## C. FISIKA (S1)

### 1. Profil Responden

#### a. Gambaran Umum

Jumlah lulusan Program Studi Fisika (S1) tahun 2020/2021 sebanyak 41 orang. Sedangkan yang menjadi responden *tracer* Program Studi Fisika (S1) tahun 2020/2021 sebanyak 37 orang. Jika dibuat persentase, jumlah responden alumni Prodi Fisika (S1) sebesar 90,24%.

## b. Jenis Kelamin

Berdasarkan jenis kelaminnya, jumlah lulusan Program Studi Fisika (S1) tahun 2020/2021 untuk laki-laki sebanyak 18 orang atau 48,65% sedangkan perempuan sebanyak 19 orang atau sebesar 51,35%. Berikut ini adalah rekapitulasi alumni lulusan tahun 2020/2021 prodi Fisika (S1) berdasarkan jenis kelamin;

**Table 10.14 Rekapitulasi lulusan berdasarkan Jenis Kelamin**

Prodi	Laki-laki	Perempuan	Jumlah	Laki-laki	Perempuan
Fisika (S1)	18	19	37	48,65%	51,35%



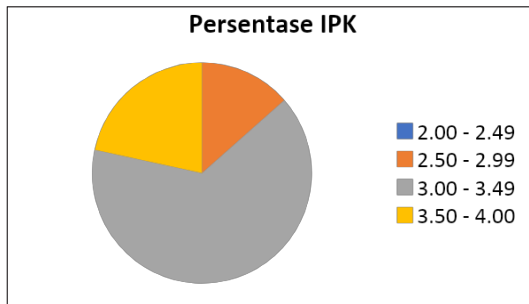
**Diagram 10.10 Persentase Jenis Kelamin**

## c. Perolehan IPK

Perolehan Indeks Prestasi Kumulatif (IPK) terbagi dalam 4 (empat) skala yaitu: 2.00 - 2.49; 2.50 - 2.99; 3.00 - 3.49; dan 3.50 - 4.00. Berdasarkan hasil *tracer study* didapatkan sebanyak 5 orang alumni atau sebesar 13,51% memperoleh IPK sebesar 2,50 sampai dengan 2,99. Sebanyak 24 alumni atau sebesar 64,86% memperoleh IPK sebesar 3,00 sampai dengan 3,49 dan sebanyak 8 alumni atau sebesar 21,62% memperoleh IPK 3,50 sampai dengan 4,00. Berikut ini adalah diagram persentase alumni lulusan tahun 2020/2021 prodi Fisika (S1) berdasarkan Perolehan IPK;

**Table 10.15 Rekapitulasi Perolehan IPK**

Prodi	2.00-2.49	2.50-2.99	3.00-3.49	3.50-4.00	JUMLAH
Fisika (S1)	0	5	24	8	37



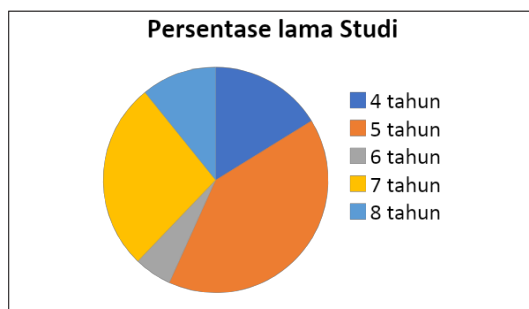
**Diagram 10.11 Persentase perolehan IPK**

**d. Lama Studi**

Lama studi terbagi dalam 5 (lima) kelompok yaitu: empat tahun; lima tahun; enam tahun; tujuh tahun; dan delapan tahun. Berdasarkan hasil *tracer study*, lama studi alumni Fisika (S1) sebanyak 6 orang atau sebesar 16,22% lama studi 4 tahun, sebanyak 15 orang atau sebesar 40,54% lama studi 5 tahun, sebanyak 2 orang atau sebesar 5,41% lama studi 6 tahun, sebanyak 10 orang atau sebesar 27,03% lama studi 7 tahun dan sebanyak 4 orang atau sebesar 10,81% lama studi 8 tahun. Berikut ini adalah diagram persentase alumni lulusan tahun 2020/2021 prodi Fisika (S1) berdasarkan lama studi;

**Table 10.16 Rekapitulasi Lama Studi**

Prodi	4 th	5th	6th	7th	8th	JUMLAH
Fisika (S1)	6	15	2	10	4	37



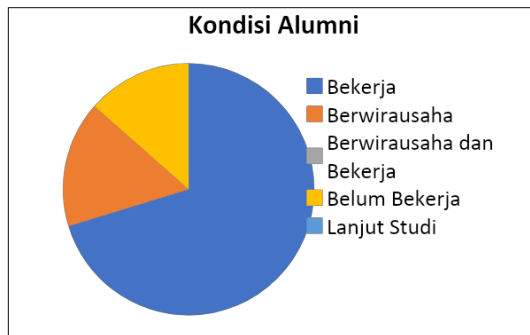
**Diagram 10.12 Diagram Persentase Lama Studi**

## 2. Kondisi Alumni

Kondisi alumni secara umum menjadi bagian penting dari *tracer study* yang dilakukan UIN Sunan Kalijaga, khususnya adalah alumni prodi Fisika (S1) Kondisi Alumni ini berkaitan dengan apa yang dilakukan oleh alumni saat ini, dalam hal ini ada empat kategori yaitu: Bekerja; Berwirausaha; Berwirausaha dan Bekerja; Studi Lanjut dan Belum Bekerja. Ada 26 alumni atau sebesar 70,27% saat ini pada posisi Bekerja, sebanyak 6 orang atau sebesar 16,22% pada posisi berwirausaha, dan sebanyak 5 orang atau sebesar 13,51% pada posisi belum bekerja. Berikut ini adalah diagram persentase alumni lulusan tahun 2020/2021 prodi Fisika (S1);

**Table 10.17 Rekapitulasi Kondisi Alumni**

Prodi	Bekerja	Berwirausaha	Berwirausaha dan Bekerja	Belum Bekerja	Studi Lanjut	Jumlah
Fisika (S1)	26	6	0	5	0	37



**Diagram 10.13 Persentase Kondisi Alumni**

## 3. Waktu Tunggu Lulusan

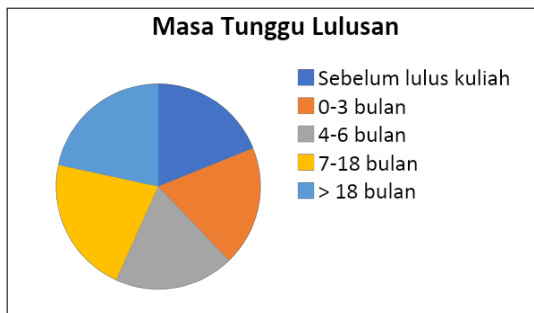
Waktu tunggu lulusan alumni lulusan tahun 2020/2021 program studi Fisika (S1) terbagi dalam lima kategori yaitu: sebelum lulus; 0-3 bulan; 4-6 bulan; 7-18 bulan; dan lebih dari 18 bulan. Persentase jangka waktu tunggu kerja alumni prodi Fisika (S1) sebanyak 7 orang atau sebesar 18,92% sebelum lulus kuliah; sebanyak 7 orang atau sebanyak 18,92% selama 0-3 bulan, sebanyak 7 orang atau sebesar 18,92% selama 4-6 bulan, sebanyak 8 orang atau sebesar 21,62% selama 7-18 bulan,



dan sebanyak 8 orang atau sebesar 21,62% selama lebih dari 18 bulan. Berikut ini adalah diagram persentase waktu tunggu lulusan alumni lulusan tahun 2020/2021 prodi Fisika (S1);

**Table 10.18 Rekapitulasi Masa Tunggu**

Prodi	Sebelum Lulus Kuliah	0 - 3 bulan	4 - 6 bulan	7 - 18 bulan	Lebih dari 18 bulan	Jumlah
Fisika (S1)	7	7	7	8	8	37



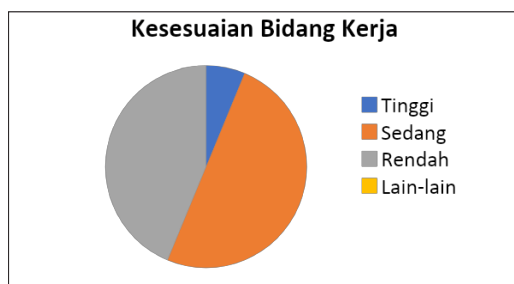
**Diagram 10.14 Persentase Masa Tunggu Lulusan**

#### 4. Kesesuaian Bidang Kerja

Persentase tingkat kesesuaian bidang kerja alumni prodi Fisika (S1) terbagi dalam tiga kategori, yaitu: Tinggi; Sedang; Rendah. Sebanyak 2 orang atau sebesar 6,25% termasuk dalam kategori Tinggi, Sebanyak 16 orang atau sebesar 50% termasuk dalam kategori sedang; dan sebanyak 14 orang atau sebesar 43,75% termasuk dalam kategori rendah. Berikut ini adalah diagram persentase kesesuaian bidang kerja alumni lulusan tahun 2020/2021 prodi Fisika (S1);

**Table 10.19 Kesesuaian Bidang Kerja**

Prodi	Tinggi	Sedang	Rendah	Lain-lain	Jumlah
Fisika (S1)	2	16	14	0	32



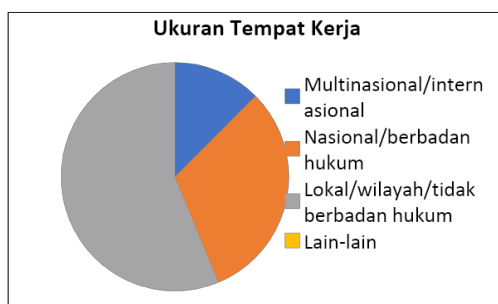
**Diagram 10.15 Persentase Kesesuaian Bidang Kerja**

## 5. Tingkat dan Ukuran Tempat Kerja Lulusan

Tingkat dan ukuran tempat kerja lulusan terbagi dalam tiga kategori yaitu: Multinasional/Internasional; Nasional/Berbadan Hukum; dan Lokal/Wilayah/Tidak Berbadan Hukum. Persentase tingkat tempat kerja alumni prodi Fisika (S1) sebanyak 4 orang atau sebesar 12,50% masuk dalam kategori Multinasional/Internasional. Sebanyak 10 orang atau sebesar 31,25% masuk dalam kategori Nasional/Berbadan Hukum dan sebanyak 18 orang atau sebesar 56,25% masuk dalam kategori Lokal/Wilayah/Tidak Berbadan Hukum. Berikut adalah rekapitulasi tingkat dan ukuran tempat kerja lulusan tahun 2020/2021 prodi Fisika (S1) dalam bentuk diagram;

**Table 10.19 Tingkat dan Ukuran Tempat Kerja**

Prodi	Multinasional/ internasional	Nasional/ ber-badan hukum	Lokal/ wilayah/ tidak berbadan hukum	Lain-lain	Jumlah
Fisika (S1)	4	10	18	0	32

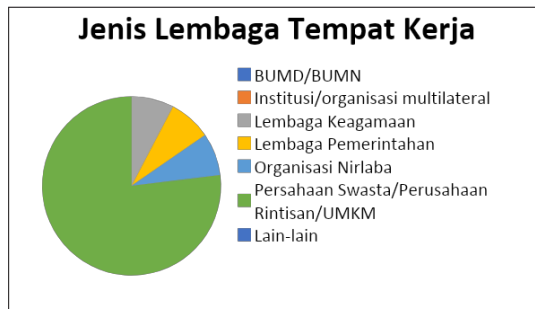


**Diagram 10.16 Persentase ukuran Tempat Kerja**

Adapun jenis lembaga tempat bekerja saat ini untuk alumni prodi Fisika (S1) dikelompokkan dalam 6 (enam) kategori yaitu: BUMD/BUMN; Institusi/organisasi multilateral; lembaga keagamaan (Pesantren/Masjid/Majelis Taklim); Lembaga pemerintahan; Organisasi nirlaba; dan Perusahaan Swasta/perusahaan rintisan/UMKM. Saat ini, untuk alumni prodi Fisika (S1) sebanyak 2 orang atau sebesar 7,69% bekerja di lembaga keagamaan, sebanyak 2 orang atau sebesar 7,69% bekerja di Lembaga pemerintahan, sebanyak 2 orang atau sebesar 7,69% bekerja di organisasi nirlaba, dan sebanyak 20 orang atau sebesar 76,92% bekerja di Perusahaan swasta. Berikut ini adalah diagram rekapitulasi Lembaga tempat bekerja alumni Fisika (S1) tahun 2020/2021;

**Table 10.20 Jenis Lembaga Tempat Bekerja**

PRODI	BUMD/ BUMN	Institusi/ Organisasi Multilateral	Lembaga Keagamaan (Pesantren/ Masjid/ Majelis Taklim)	Lembaga Pemerintahan	Organisasi Nirlaba	Perusahaan Swasta/ Perusahaan Rintisan/ UMKM	Lain-lain	Jumlah
Fisika (S1)	0	0	2	2	2	20	0	26



**Diagram 10.17 Persentase Jenis Lembaga Tempat Kerja**

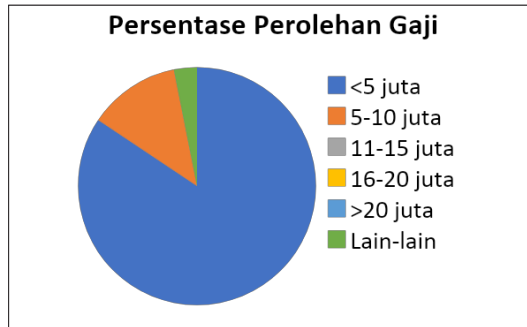
## 6. Perolehan Gaji

Perolehan gaji alumni terbagi dalam lima kategori yaitu: <5 juta; 5-10 juta; 11-15 juta; 16-20 juta; dan >20 juta. Berdasarkan hasil *tracer study* diperoleh persentase perolehan gaji alumni prodi Fisika (S1) sebanyak 27 responden atau sebesar 84,38% menerima gaji <5 juta dan sebanyak 4 responden atau sebesar 12,50% memperoleh gaji 5-10

juta. Selain itu, terdapat 1 orang atau sebesar 3,13% tidak memberikan keterangan (lain-lain). Berikut ini adalah rekapitulasi perolehan gaji alumni program studi Fisika (S1) lulusan tahun 2020/2021;

**Table 10.21 Perolehan Gaji**

Prodi	< 5 juta	5 - 10 juta	11-15 jt	16-20 jt	> 20 jt	Lain-Lain	Jumlah
Fisika (S1)	27	4	0	0	0	1	32



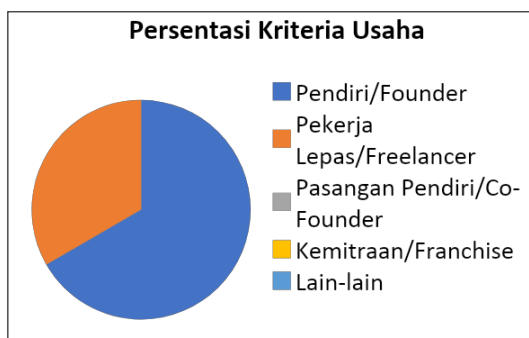
**Diagram 10.17 Persentase Perolehan Gaji**

## 7. Kriteria Usaha

Kriteria usaha terbagi dalam empat kategori yaitu: Pendiri/ Founder; Pekerja lepas/ Freelancer; Pasangan Pendiri/ Co-Founder; Kemitraan/ Franchise. Dari hasil *tracer* kriteria usaha alumni prodi program studi Fisika (S1) didapatkan 4 orang atau sebesar 66,67% sebagai pendiri/ founder dan 2 orang atau sebesar 33,33% sebagai pekerja lepas/ freelancer. Tidak ada responden yang mengisi pada kriteria Pasangan Pendiri/ Co-Founder dan Kemitraan/ Franchise. Berikut ini adalah rekapitulasi kriteria usaha alumni program studi Fisika (S1) lulusan tahun 2020/2021;

**Table 10.22 Kriteria Usaha**

Program Studi	Pendiri/ Founder	Pekerja Lepas/ Freelancer	Pasangan Pendiri/CO-Founder	Kemitraan/ Franchise	Lain-lain	JUMLAH
Fisika (S1)	4	2	0	0	0	6



**Diagram 10.18 Persentase Kriteria Usaha**

## 8. Masukan Alumni Terhadap Prodi

Berdasarkan hasil *tracer study*, sebanyak 35 orang telah mengisi dan diketahui penilaian alumni terhadap aspek-aspek pembelajaran di bawah ini dilaksanakan di program studi. Berikut ini adalah rekapitulasi penilaian alumni;

**Table 10.24 Penilaian Alumni**

No	Aspek Penilaian	Skor	Rata-Rata	Persentase	Kriteria
1	Penekanan pada aspek-aspek pembelajaran dilaksanakan di program studi	601	3	71,55%	Baik
2	Aspek belajar	513	3	73,29%	Baik
3	Kondisi fasilitas belajar	854	3	76,25%	Baik
4	Pengalaman belajar	735	3	75,00%	Baik
5	Kontribusi Prodi/Perguruan Tinggi dalam penguasaan bahasa asing	175	3	62,50%	Baik
6	Pengalaman belajar di Prodi	617	3	73,45%	Baik
7	Tingkat mana yang kompetensi	757	3	77,24%	Baik
8	Kompetensi yang diperlukan dalam pekerjaan atau melanjutkan studi	797	3	81,33%	Baik

Berdasarkan hasil kalijaga tracer studi tahun 2023, masukan alumni terhadap penambahan mata kuliah antara lain: Elektronika yang membahas mengenai PLC; Fisika medis; elektronika; Fisika Medis;

Programmer yang komunikatif; Fisika lingkungan; TIK (Dashboard Excel Development, UI/UX Development, Programming); Fisika Terapan; Praktek kewirausahaan; Ilmu komunikasi; Ilmu bisnis.

Sedangkan mata kuliah yang sangat bermanfaat dan perlu dikembangkan antara lain: Fisika kuantum; Sistem Deteksi, elektronika analog dan digital, mikrokontroler, kewirausahaan dan spektroskopi; Teknologi nuklir dan bioteknologi; Kewirausahaan; Fisika terapan Dan aplikasinya; Fisika Dasar; Filsafat Ilmu, Sains Dasar, Fisika Matematika, Instrumentasi Fisika; Fisika.

Adapun menurut alumni, mata kuliah yg sebaiknya ditiadakan diantaranya: Mekanika; Filsafat Ilmu; Fisika Kuantum; Skripsi; mekanika fluida.

## D. KIMIA (S1)

### 1. Profil Responden

#### a. Gambaran Umum

Jumlah lulusan Program Studi Kimia (S1) tahun 2020/2021 sebanyak 36 orang. Sedangkan yang menjadi responden *tracer* Program Studi Kimia (S1) tahun 2020/2021 sebanyak 36 orang. Jika dibuat persentase, jumlah responden alumni Prodi Kimia (S1) sebesar 100%.

#### b. Jenis Kelamin

Berdasarkan jenis kelaminnya, jumlah lulusan Program Studi Kimia (S1) tahun 2020/2021 untuk laki-laki sebanyak 7 orang atau 19,44% sedangkan perempuan sebanyak 29 orang atau sebesar 80,56%. Berikut ini adalah rekapitulasi alumni lulusan tahun 2020/202 prodi Kimia (S1) berdasarkan jenis kelamin;

**Table 10.25 Rekapitulasi lulusan berdasarkan Jenis Kelamin**

Prodi	Laki-laki	Perempuan	Jumlah	Laki-laki	Perempuan
Kimia (S1)	7	29	36	19,44%	80,56%



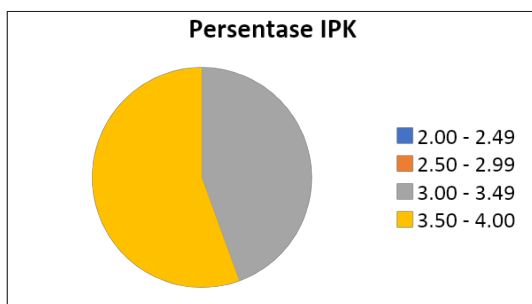
**Diagram 10.19 Persentase Jenis Kelamin**

**c. Perolehan IPK**

Perolehan Indeks Prestasi Kumulatif (IPK) terbagi dalam 4 (empat) skala yaitu: 2.00 - 2.49; 2.50 - 2.99; 3.00 - 3.49; dan 3.50 - 4.00. Berdasarkan hasil *tracer study* didapatkan sebanyak 16 alumni atau sebesar 44,44% memperoleh IPK sebesar 3,00 sampai dengan 3,49 dan sebanyak 20 alumni atau sebesar 55,56% memperoleh IPK 3,50 sampai dengan 4,00. Berikut ini adalah diagram persentase alumni lulusan tahun 2020/2021 prodi Kimia (S1) berdasarkan Perolehan IPK;

**Table 10.26 Rekapitulasi Perolehan IPK**

Prodi	2.00-2.49	2.50-2.99	3.00-3.49	3.50-4.00	JUMLAH
Kimia (S1)	0	0	16	20	36



**Diagram 10.20 Persentase perolehan IPK**

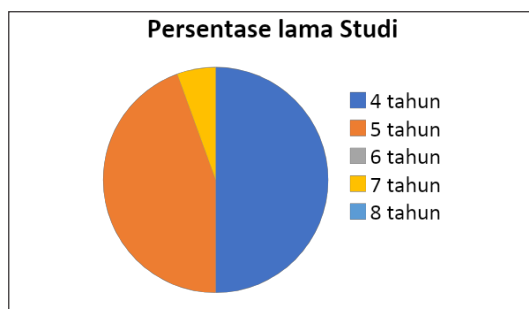
**d. Lama Studi**

Lama studi terbagi dalam 5 (lima) kelompok yaitu: empat tahun; lima tahun; enam tahun; tujuh tahun; dan delapan tahun. Berdasarkan

hasil *tracer study*, lama studi alumni Kimia (S1) sebanyak 18 orang atau sebesar 50% lama studi 4 tahun, sebanyak 16 orang atau sebesar 44,44% lama studi 5 tahun, dan sebanyak 2 orang atau sebesar 5,56% lama studi 6 tahun. Berikut ini adalah diagram persentase alumni lulusan tahun 2020/2021 prodi Kimia (S1) berdasarkan lama studi;

**Table 10.27 Rekapitulasi Lama Studi**

Prodi	4 th	5th	6th	7th	8th	JUMLAH
Kimia (S1)	18	16	0	2	0	36



**Diagram 10.20 Diagram Persentase Lama Studi**

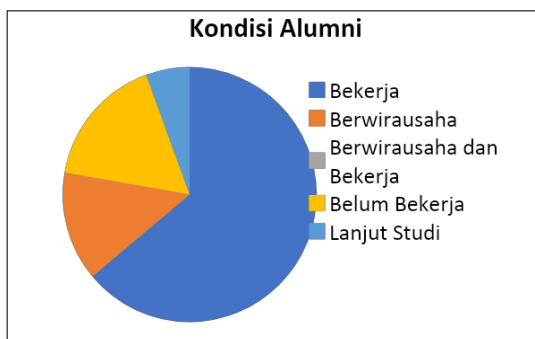
## 2. Kondisi Alumni

Kondisi alumni secara umum menjadi bagian penting dari *tracer study* yang dilakukan UIN Sunan Kalijaga, khususnya adalah alumni prodi Kimia (S1) Kondisi Alumni ini berkaitan dengan apa yang dilakukan oleh alumni saat ini, dalam hal ini ada empat kategori yaitu: Bekerja; Berwirausaha; Berwirausaha dan Bekerja; Studi Lanjut dan Belum Bekerja. Ada 23 alumni atau sebesar 63,89% saat ini pada posisi Bekerja, sebanyak 5 orang atau sebesar 13,89% pada posisi Berwirausaha, sebanyak 6 orang atau sebesar 16,67% pada posisi belum bekerja, dan sebanyak 2 orang atau sebesar 5,56% sedang melanjutkan studi. Berikut ini adalah diagram persentase alumni lulusan tahun 2020/2021 prodi Kimia (S1);



**Table 10.28 Rekapitulasi Kondisi Alumni**

Prodi	Bekerja	Berwirausaha	Berwirausaha dan Bekerja	Belum Bekerja	Studi Lanjut	Jumlah
Kimia (S1)	23	5	0	6	2	36

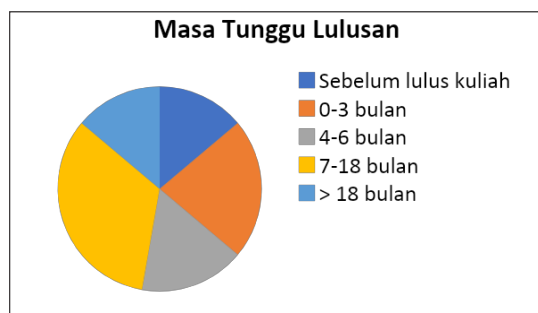
**Diagram 10.21 Persentase Kondisi Alumni**

### 3. Waktu Tunggu Lulusan

Waktu tunggu lulusan alumni lulusan tahun 2020/2021 program studi Kimia (S1) terbagi dalam lima kategori yaitu: sebelum lulus; 0-3 bulan; 4-6 bulan; 7-18 bulan; dan lebih dari 18 bulan. Persentase jangka waktu tunggu kerja alumni prodi Kimia (S1) sebanyak 5 orang atau sebesar 13,89% sebelum lulus kuliah; sebanyak 8 orang atau sebesar 22,22% selama 0-3 bulan, sebanyak 6 orang atau sebesar 16,67% selama 4-6 bulan, sebanyak 12 orang atau sebesar 33,33% selama 7-18 bulan, dan sebanyak 5 orang atau sebesar 13,89% lebih dari 18 bulan. Berikut ini adalah diagram persentase waktu tunggu lulusan alumni lulusan tahun 2020/2021 prodi Kimia (S1);

**Table 10.29 Rekapitulasi Masa Tunggu**

Prodi	Sebelum Lulus Kuliah	0 - 3 bulan	4 - 6 bulan	7 - 18 bulan	Lebih dari 18 bulan	Jumlah
Kimia (S1)	5	8	6	12	5	36



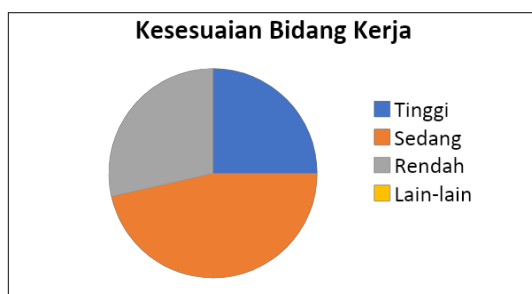
**Diagram 10.21 Persentase Masa Tunggu Lulusan**

#### 4. Kesesuaian Bidang Kerja

Persentase tingkat kesesuaian bidang kerja alumni prodi Kimia (S1) terbagi dalam tiga kategori, yaitu: Tinggi; Sedang; Rendah. Sebanyak 7 orang atau sebesar 25% termasuk dalam kategori Tinggi, Sebanyak 13 orang atau sebesar 46,43% termasuk dalam kategori sedang; dan sebanyak 8 orang atau sebesar 28,57% termasuk dalam kategori rendah. Berikut ini adalah diagram persentase kesesuaian bidang kerja alumni lulusan tahun 2020/2021 prodi Kimia (S1);

**Table 10.30 Kesesuaian Bidang Kerja**

Prodi	Tinggi	Sedang	Rendah	Lain-lain	Jumlah
Kimia (S1)	7	13	8	0	28



**Diagram 10.22 Persentase Kesesuaian Bidang Kerja**

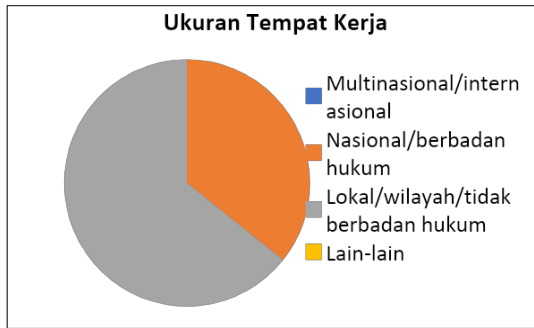
#### 5. Tingkat dan Ukuran Tempat Kerja Lulusan

Tingkat dan ukuran tempat kerja lulusan terbagi dalam tiga kategori yaitu: Multinasional/Internasional; Nasional/Berbadan Hukum; dan Lokal/Wilayah/Tidak Berbadan Hukum. Persentase tingkat tempat

kerja alumni prodi Kimia (S1) sebanyak 10 orang atau sebesar 35,71% masuk dalam kategori Nasional/Berbadan Hukum dan sebanyak 18 orang atau sebesar 64,29% masuk dalam kategori Lokal/Wilayah/Tidak Berbadan Hukum. Berikut adalah rekapitulasi tingkat dan ukuran tempat kerja lulusan tahun 2020/2021 prodi Kimia (S1) dalam bentuk diagram;

**Table 10.31 Tingkat dan Ukuran Tempat Kerja**

Prodi	Multinasional/ internasional	Nasional/ ber-badan hukum	Lokal/ wilayah/ tidak berbadan hukum	Lain-lain	Jumlah
Kimia (S1)	0	10	18	0	28



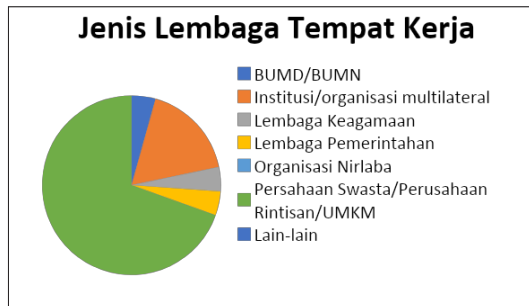
**Diagram 10.23 Persentase ukuran Tempat Kerja**

Adapun jenis lembaga tempat bekerja saat ini untuk alumni prodi Kimia (S1) dikelompokkan dalam 6 (enam) kategori yaitu: BUMD/BUMN; Institusi/organisasi multilateral; lembaga keagamaan (Pesantren/Masjid/Majelis Taklim); Lembaga pemerintahan; Organisasi nirlaba; dan Perusahaan Swasta/perusahaan rintisan/UMKM. Saat ini, untuk alumni prodi Kimia (S1) sebanyak 1 orang atau sebesar 4,35% bekerja di BUMD/ BUMN. Sebanyak 4 orang atau sebesar 17,39% bekerja di institusi. Sebanyak 1 orang atau sebesar 4,35% bekerja di Lembaga keagamaan, sebanyak 1 orang atau sebesar 4,35% bekerja di Lembaga pemerintahan. Sebanyak 16 orang atau sebesar 69,57%

bekerja di Perusahaan swasta. Berikut ini adalah diagram rekapitulasi Lembaga tempat bekerja alumni Kimia (S1) tahun 2020/2021;

**Table 10.32 Jenis Lembaga Tempat Bekerja**

PRODI	BUMD/ BUMN	Institusi/ Organisasi Multilateral	Lembaga Keagamaan (Pesantren/ Masjid/ Majelis Taklim)	Lembaga Pemerintahan	Organisasi Nirlaba	Perusahaan Swasta/ Perusahaan Rintisan/ UMKM	Lain-lain	Jumlah
Kimia (S1)	1	4	1	1	0	16	0	23



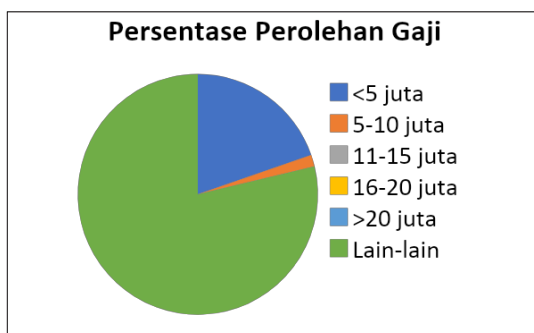
**Diagram 10.24 Persentase Jenis Lembaga Tempat Kerja**

## 6. Perolehan Gaji

Perolehan gaji alumni terbagi dalam lima kategori yaitu: <5 juta; 5-10 juta; 11-15 juta; 16-20 juta; dan >20 juta. Berdasarkan hasil *tracer study* diperoleh persentase perolehan gaji alumni prodi Kimia (S1) sebanyak 25 responden atau sebesar 89,29% menerima gaji <5 juta dan sebanyak 2 orang atau sebesar 7,14% responden menerima gaji 5-10 juta, dan terdapat 1 responden atau sebesar 3,57% tidak memberikan keterangan terkait perolehan gaji. Berikut ini adalah rekapitulasi perolehan gaji alumni program studi Kimia (S1) lulusan tahun 2020/2021;

**Table 10.33 Perolehan Gaji**

Prodi	< 5 juta	5 - 10 juta	11-15 jt	16-20 jt	> 20 jt	Lain- Lain	Jumlah
Kimia (S1)	25	2	0	0	0	1	28



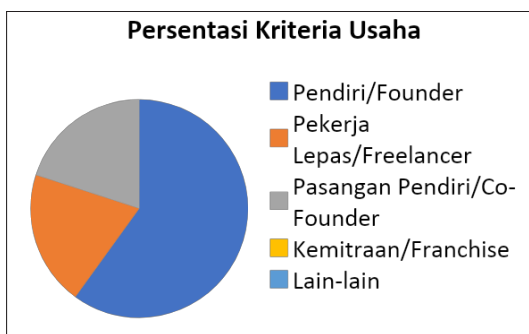
**Diagram 10.25 Persentase Perolehan Gaji**

## 7. Kriteria Usaha

Kriteria usaha terbagi dalam empat kategori yaitu: Pendiri/ Founder; Pekerja lepas/ Freelancer; Pasangan Pendiri/ Co-Founder; Kemitraan/ Franchise. Dari hasil *tracer* kriteria usaha alumni prodi program studi Kimia (S1) didapatkan 3 orang atau sebesar 60% sebagai pendiri/ founder, ada 1 orang atau sebesar 20% sebagai Pekerja lepas/ Freelancer, dan ada 1 orang atau sebesar 20% sebagai Pasangan Pendiri/ Co-Founder. Berikut ini adalah rekapitulasi kriteria usaha alumni program studi Kimia (S1) lulusan tahun 2020/2021;

**Table 10.34 Kriteria Usaha**

Program Studi	Pendiri/ Founder	Pekerja Lepas/ Freelancer	Pasangan Pendiri/CO-Founder	Kemitraan/ Franchise	Lain-lain	JUMLAH
Kimia (S1)	3	1	1	0	0	5



**Diagram 10.26 Persentase Kriteria Usaha**

## 8. Masukan Alumni Terhadap Prodi

Berdasarkan hasil *tracer study*, sebanyak 36 orang telah mengisi dan diketahui penilaian alumni terhadap aspek-aspek pembelajaran di bawah ini dilaksanakan di program studi. Berikut ini adalah rekapitulasi penilaian alumni;

**Table 10.36 Penilaian Alumni**

No	Aspek Penilaian	Skor	Rata-Rata	Persentase	Kriteria
1	Penekanan pada aspek-aspek pembelajaran dilaksanakan di program studi	719	3	83,22%	Baik
2	Aspek belajar	546	3	75,83%	Baik
3	Kondisi fasilitas belajar	928	3	80,56%	Baik
4	Pengalaman belajar	785	3	77,88%	Baik
5	Kontribusi Prodi/Perguruan Tinggi dalam penguasaan bahasa asing	208	3	72,22%	Baik
6	Pengalaman belajar di Prodi	671	3	77,66%	Baik
7	Tingkat mana yang kompetensi	846	3	83,93%	Baik
8	Kompetensi yang diperlukan dalam pekerjaan atau melanjutkan studi	880	3	87,30%	Baik

Berdasarkan hasil kalijaga tracer studi tahun 2023, masukan alumni terhadap penambahan mata kuliah antara lain: Production Planning and Inventory Control; Bisnis; Konten kreator; Kimia Industri atau Kimia Farmasi; Kimia Industri; Kimia forensik; Kimia pertanian.

Sedangkan mata kuliah yang sangat bermanfaat dan perlu dikembangkan antara lain: Wirausaha; AMDAL; Pengolahan Limbah; Kimia material; Teknologi pangan dan kewirausahaan; Analisis Instrumen (Praktik untuk menggunakan alat-alat instrumen ditambahkan); Material; Kimia komputasi; Kimia lingkungan; Kimia B3, analisis produk halal.

Adapun menurut alumni, mata kuliah yg sebaiknya ditiadakan diantaranya: Bahasa Inggris; SKI; Program Pendampingan Keagamaan; Kimia produk halal; Integral.

## E. BIOLOGI (S1)

### 1. Profil Responden

#### a. Gambaran Umum

Jumlah lulusan Program Studi Biologi (S1) tahun 2020/2021 sebanyak 40 orang. Sedangkan yang menjadi responden *tracer* Program Studi Biologi (S1) tahun 2020/2021 sebanyak 27 orang. Jika dibuat persentase, jumlah responden alumni Prodi Biologi (S1) sebesar 67,50%.

#### b. Jenis Kelamin

Berdasarkan jenis kelaminnya, jumlah lulusan Program Studi Biologi (S1) tahun 2020/2021 untuk laki-laki sebanyak 4 orang atau 14,81% sedangkan perempuan sebanyak 23 orang atau sebesar 85,19%. Berikut ini adalah rekapitulasi alumni lulusan tahun 2020/2021 prodi Biologi (S1) berdasarkan jenis kelamin;

**Table 10.37 Rekapitulasi lulusan berdasarkan Jenis Kelamin**

Prodi	Laki-laki	Perempuan	Jumlah	Laki-laki	Perempuan
Biologi (S1)	4	23	27	14,81%	85,19%



**Diagram 10.27 Persentase Jenis Kelamin**

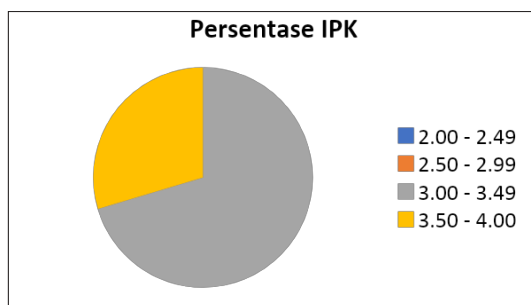
#### c. Perolehan IPK

Perolehan Indeks Prestasi Kumulatif (IPK) terbagi dalam 4 (empat) skala yaitu: 2.00 - 2.49; 2.50 - 2.99; 3.00 - 3.49; dan 3.50 - 4.00. Berdasarkan hasil *tracer study* didapatkan sebanyak 19 alumni atau sebesar 70,37% memperoleh IPK sebesar 3,00 sampai dengan 3,49 dan sebanyak 8 alumni atau sebesar 29,63% memperoleh IPK

3,50 sampai dengan 4,00. Berikut ini adalah diagram persentase alumni lulusan tahun 2020/2021 prodi Biologi (S1) berdasarkan Perolehan IPK;

**Table 10.38 Rekapitulasi Perolehan IPK**

Prodi	2.00-2.49	2.50-2.99	3.00-3.49	3.50-4.00	JUMLAH
Biologi (S1)	0	0	19	8	27



**Diagram 10.28 Persentase perolehan IPK**

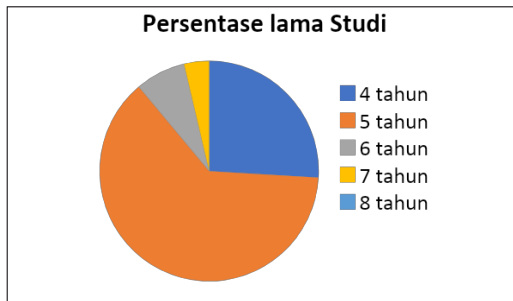
#### d. Lama Studi

Lama studi terbagi dalam 5 (lima) kelompok yaitu: empat tahun; lima tahun; enam tahun; tujuh tahun; dan delapan tahun. Berdasarkan hasil *tracer study*, lama studi alumni Biologi (S1) sebanyak 7 orang atau sebesar 25,93% lama studi 4 tahun, sebanyak 17 orang atau sebesar 62,96% lama studi 5 tahun, sebanyak 2 orang atau sebesar 7,41% lama studi 6 tahun, sebanyak 1 orang atau sebesar 3,70% lama studi 7 tahun. Berikut ini adalah diagram persentase alumni lulusan tahun 2020/2021 prodi Biologi (S1) berdasarkan lama studi;

**Table 10.39 Rekapitulasi Lama Studi**

Prodi	4 th	5th	6th	7th	8th	JUMLAH
Biologi (S1)	7	17	2	1	0	27





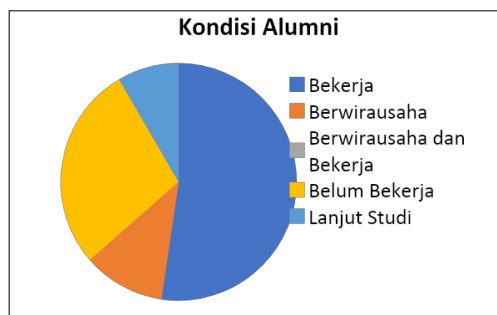
**Diagram 10.29 Diagram Persentase Lama Studi**

## 2. Kondisi Alumni

Kondisi alumni secara umum menjadi bagian penting dari *tracer study* yang dilakukan UIN Sunan Kalijaga, khususnya adalah alumni prodi Biologi (S1) Kondisi Alumni ini berkaitan dengan apa yang dilakukan oleh alumni saat ini, dalam hal ini ada empat kategori yaitu: Bekerja; Berwirausaha; Berwirausaha dan Bekerja; Studi Lanjut dan Belum Bekerja. Ada 14 alumni atau sebesar 51,85% saat ini pada posisi Bekerja, sebanyak 3 orang atau sebesar 11,11% pada posisi Berwirausaha, sebanyak 7 orang atau sebesar 25,93% pada posisi belum bekerja, dan sebanyak 3 orang atau sebesar 11,11% sedang melanjutkan studi. Berikut ini adalah diagram persentase alumni lulusan tahun 2020/2021 prodi Biologi (S1);

**Table 10.40 Rekapitulasi Kondisi Alumni**

Prodi	Bekerja	Berwirausaha	Berwirausaha dan Bekerja	Belum Bekerja	Studi Lanjut	Jumlah
Biologi (S1)	14	3	0	7	3	27



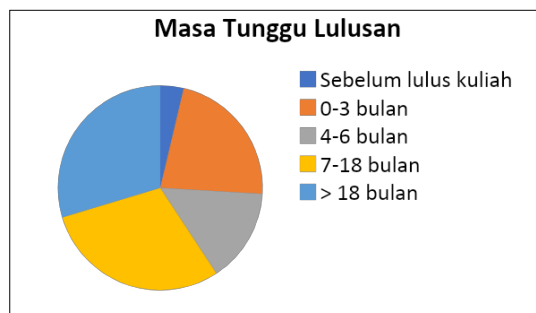
**Diagram 10.30 Persentase Kondisi Alumni**

### 3. Waktu Tunggu Lulusan

Waktu tunggu lulusan alumni lulusan tahun 2020/2021 program studi Biologi (S1) terbagi dalam lima kategori yaitu: sebelum lulus; 0-3 bulan; 4-6 bulan; 7-18 bulan; dan lebih dari 18 bulan. Persentase jangka waktu tunggu kerja alumni prodi Biologi (S1) sebanyak 1 orang atau sebesar 3,70% sebelum lulus kuliah; sebanyak 6 orang atau sebesar 22,22% selama 0-3 bulan, sebanyak 4 orang atau sebesar 14,81% selama 4-6 bulan, sebanyak 8 orang atau sebesar 29,63% selama 7-18 bulan, dan sebanyak 8 orang atau sebesar 29,63% lebih dari 18 bulan. Berikut ini adalah diagram persentase waktu tunggu lulusan alumni lulusan tahun 2020/2021 prodi Biologi (S1);

**Table 10.41 Rekapitulasi Masa Tunggu**

Prodi	Sebelum Lulus Kuliah	0 - 3 bulan	4 - 6 bulan	7 - 18 bulan	Lebih dari 18 bulan	Jumlah
Biologi (S1)	1	6	4	8	8	27



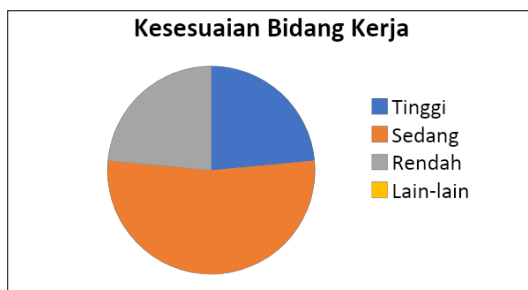
**Diagram 10.31 Persentase Masa Tunggu Lulusan**

### 4. Kesesuaian Bidang Kerja

Persentase tingkat kesesuaian bidang kerja alumni prodi Biologi (S1) terbagi dalam tiga kategori, yaitu: Tinggi; Sedang; Rendah. Sebanyak 4 orang atau sebesar 23,53% termasuk dalam kategori Tinggi, Sebanyak 9 orang atau sebesar 52,94% termasuk dalam kategori sedang; dan sebanyak 4 orang atau sebesar 23,53% termasuk dalam kategori rendah. Berikut ini adalah diagram persentase kesesuaian bidang kerja alumni lulusan tahun 2020/2021 prodi Biologi (S1);

**Table 10.42 Kesesuaian Bidang Kerja**

Prodi	Tinggi	Sedang	Rendah	Lain-lain	Jumlah
Biologi (S1)	4	9	4	0	17

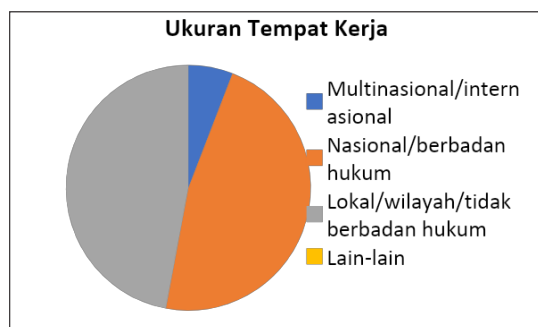
**Diagram 10.32 Persentase Kesesuaian Bidang Kerja**

### 5. Tingkat dan Ukuran Tempat Kerja Lulusan

Tingkat dan ukuran tempat kerja lulusan terbagi dalam tiga kategori yaitu: Multinasional/Internasional; Nasional/Berbadan Hukum; dan Lokal/Wilayah/Tidak Berbadan Hukum. Persentase tingkat tempat kerja alumni prodi Biologi (S1) sebanyak 1 orang atau sebesar 5,88% masuk dalam kategori Multinasional/Internasional. Sebanyak 8 orang atau sebesar 47,06% masuk dalam kategori Nasional/Berbadan Hukum dan sebanyak 8 orang atau sebesar 47,06% masuk dalam kategori Lokal/Wilayah/Tidak Berbadan Hukum. Berikut adalah rekapitulasi tingkat dan ukuran tempat kerja lulusan tahun 2020/2021 prodi Biologi (S1) dalam bentuk diagram;

**Table 10.43 Tingkat dan Ukuran Tempat Kerja**

Prodi	Multinasional/ internasional	Nasional/ ber-badan hukum	Lokal/ wilayah/ tidak berbadan hukum	Lain-lain	Jumlah
Biologi (S1)	1	8	8	0	17



**Diagram 10.33 Persentase ukuran Tempat Kerja**

Adapun jenis lembaga tempat bekerja saat ini untuk alumni prodi Biologi (S1) dikelompokan dalam 6 (enam) kategori yaitu: BUMD/BUMN; Institusi/organisasi multilateral; lembaga keagamaan (Pesantren/Masjid/Majelis Taklim); Lembaga pemerintahan; Organisasi nirlaba; dan Perusahaan Swasta/perusahaan rintisan/UMKM. Saat ini, untuk alumni prodi Biologi (S1) sebanyak 2 orang atau sebesar 14,29% bekerja di institusi, sebanyak 3 orang atau sebesar 21,43% bekerja di lembaga pemerintahan, dan sebanyak 9 orang atau sebanyak 64,29% bekerja di Perusahaan swasta. Berikut ini adalah diagram rekapitulasi Lembaga tempat bekerja alumni Biologi (S1) tahun 2020/2021;

**Table 10.44 Jenis Lembaga Tempat Bekerja**

PRODI	BUMD/ BUMN	Institusi/ Organisasi Multilateral	Lembaga Keagamaan (Pesantren/ Masjid/ Majelis Taklim)	Lembaga Pemerintahan	Organisasi Nirlaba	Perusahaan Swasta/ Perusahaan Rintisan/ UMKM	Lain-lain	Jumlah
Biologi (S1)	0	2	0	3	0	9	0	14



**Diagram 10.33 Persentase Jenis Lembaga Tempat Kerja**

## 6. Perolehan Gaji

Perolehan gaji alumni terbagi dalam lima kategori yaitu: <5 juta; 5-10 juta; 11-15 juta; 16-20 juta; dan >20 juta. Berdasarkan hasil *tracer study* diperoleh persentase perolehan gaji alumni prodi Biologi (S1) sebanyak 16 responden atau sebesar 94,12% menerima gaji <5 juta dan 1 orang atau sebesar 5,88% menerima gaji >20 juta. Berikut ini adalah rekapitulasi perolehan gaji alumni program studi Biologi (S1) lulusan tahun 2020/2021;

**Table 10.44 Perolehan Gaji**

Prodi	< 5 juta	5 - 10 juta	11-15 jt	16-20 jt	> 20 jt	Lain-Lain	Jumlah
Biologi (S1)	16	0	0	0	1	0	17



**Diagram 10.34 Persentase Perolehan Gaji**

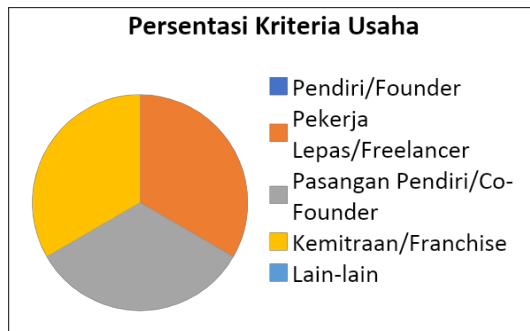
## 7. Kriteria Usaha

Kriteria usaha terbagi dalam empat kategori yaitu: Pendiri/ Founder; Pekerja lepas/ Freelancer; Pasangan Pendiri/ Co-Founder;

Kemitraan/ Franchise. Dari hasil *tracer* kriteria usaha alumni prodi program studi Biologi (S1) didapatkan 1 orang atau sebesar 33,33% sebagai pekerja lepas/Freelancer, sebanyak 1 orang atau sebesar 33,33% sebagai pasangan founder/ co-founder, sebanyak 1 orang atau sebesar 33,33% sebagai kriteria Kemitraan/ Franchise. Berikut ini adalah rekapitulasi kriteria usaha alumni program studi Biologi (S1) lulusan tahun 2020/2021;

**Table 10.45 Kriteria Usaha**

Program Studi	Pendiri/Founder	Pekerja Lepas/Freelancer	Pasangan Pendiri/CO-Founder	Kemitraan/Franchise	Lain-lain	JUMLAH
Biologi (S1)	0	1	1	1	0	3



**Diagram 10.35 Persentase Kriteria Usaha**

## 8. Masukan Alumni Terhadap Prodi

Berdasarkan hasil *tracer study*, sebanyak 25 orang telah mengisi dan diketahui penilaian alumni terhadap aspek-aspek pembelajaran di bawah ini dilaksanakan di program studi. Berikut ini adalah rekapitulasi penilaian alumni;

**Table 10.47 Penilaian Alumni**

No	Aspek Penilaian	Skor	Rata-Rata	Persentase	Kriteria
1	Penekanan pada aspek-aspek pembelajaran dilaksanakan di program studi	479	3	79,83%	Baik
2	Aspek belajar	383	3	76,60%	Baik

No	Aspek Penilaian	Skor	Rata-Rata	Persentase	Kriteria
3	Kondisi fasilitas belajar	637	3	79,63%	Baik
4	Pengalaman belajar	565	3	80,71%	Baik
5	Kontribusi Prodi/Perguruan Tinggi dalam penguasaan bahasa asing	138	3	69,00%	Baik
6	Pengalaman belajar di Prodi	463	3	77,17%	Baik
7	Tingkat mana yang kompetensi	565	3	80,71%	Baik
8	Kompetensi yang diperlukan dalam pekerjaan atau melanjutkan studi	590	3	84,29%	Baik

Berdasarkan hasil kalijaga tracer studi tahun 2023, masukan alumni terhadap penambahan mata kuliah antara lain: Etika pendidikan; Metode Penelitian Lanjutan; Kewirausahaan di bidang biologi; Biologi Medis.

Sedangkan mata kuliah yang sangat bermanfaat dan perlu dikembangkan antara lain: Kewirausahaan; Bioetika; Biologi Molekuler, Mikrobiologi; AMDAL; Bioteknologi, biologi molekuler dan genetika, kultur jaringan, dan bioinformatika; fiqh, biologi umum, ekologi.

Adapun menurut alumni, mata kuliah yg sebaiknya ditiadakan diantaranya : Konsep Biologi; Biosistematika; Filsafat.

## F. INFORMATIKA (S1)

### 1. Profil Responden

#### a. Gambaran Umum

Jumlah lulusan Program Studi Informatika (S1) tahun 2020/2021 sebanyak 36 orang. Sedangkan yang menjadi responden *tracer* Program Studi Informatika (S1) tahun 2020/2021 sebanyak 32 orang. Jika dibuat persentase, jumlah responden alumni Prodi Informatika (S1) sebesar 88,89%.

#### b. Jenis Kelamin

Berdasarkan jenis kelaminnya, jumlah lulusan Program Studi Informatika (S1) tahun 2020/2021 untuk laki-laki sebanyak 26

orang atau 81,25% sedangkan perempuan sebanyak 6 orang atau sebesar 18,75%. Berikut ini adalah rekapitulasi alumni lulusan tahun 2020/2021 prodi Informatika (S1) berdasarkan jenis kelamin;

**Table 10.48 Rekapitulasi lulusan berdasarkan Jenis Kelamin**

Prodi	Laki-laki	Perempuan	Jumlah	Laki-laki	Perempuan
Informatika (S1)	26	6	32	81,25%	18,75%



**Diagram 10.36 Persentase Jenis Kelamin**

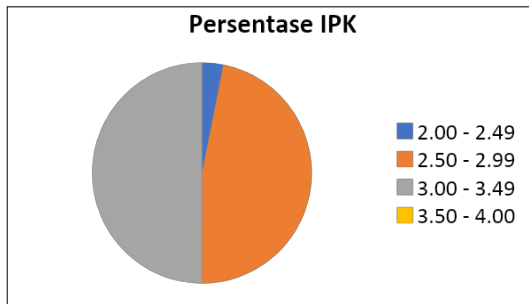
### c. Perolehan IPK

Perolehan Indeks Prestasi Kumulatif (IPK) terbagi dalam 4 (empat) skala yaitu: 2.00 - 2.49; 2.50 - 2.99; 3.00 - 3.49; dan 3.50 - 4.00. Berdasarkan hasil *tracer study* didapatkan sebanyak 1 orang atau sebesar 3,13% memperoleh IPK sebesar 2.00 sampai dengan 2.49, sebanyak 15 orang alumni atau sebesar 46,88% memperoleh IPK sebesar 2,50 sampai dengan 2,99 dan Sebanyak 16 alumni atau sebesar 50% memperoleh IPK sebesar 3,00 sampai dengan 3,49. Berikut ini adalah diagram persentase alumni lulusan tahun 2020/2021 prodi Informatika (S1) berdasarkan Perolehan IPK;

**Table 10.49 Rekapitulasi Perolehan IPK**

Prodi	2.00-2.49	2.50-2.99	3.00-3.49	3.50-4.00	JUMLAH
Informatika (S1)	1	15	16	0	32





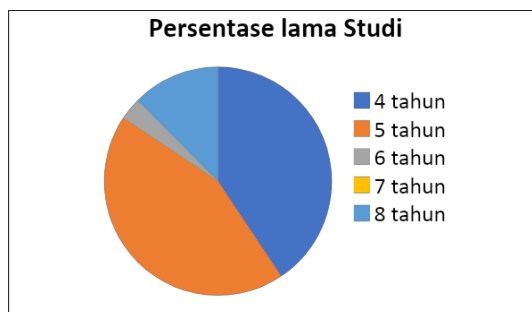
**Diagram 10.37 Persentase perolehan IPK**

**d. Lama Studi**

Lama studi terbagi dalam 5 (lima) kelompok yaitu: empat tahun; lima tahun; enam tahun; tujuh tahun; dan delapan tahun. Berdasarkan hasil *tracer study*, lama studi alumni Informatika (S1) sebanyak 13 orang atau sebesar 40,63% lama studi 4 tahun, sebanyak 14 orang atau sebesar 43,75% lama studi 5 tahun, sebanyak 1 orang atau sebesar 3,13% lama studi 6 tahun, dan sebanyak 4 orang atau sebesar 12,50% lama studi 7 tahun. Berikut ini adalah diagram persentase alumni lulusan tahun 2020/2021 prodi Informatika (S1) berdasarkan lama studi;

**Table 10.50 Rekapitulasi Lama Studi**

Prodi	4 th	5th	6th	7th	8th	JUMLAH
Informatika (S1)	13	14	1	0	4	32



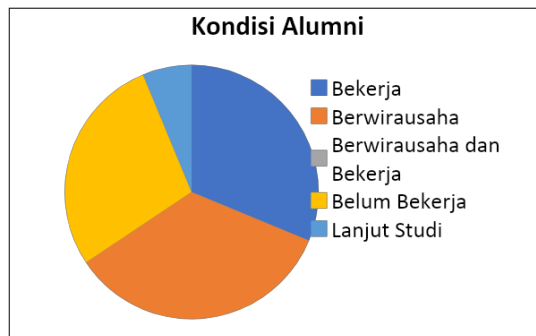
**Diagram 10.38 Diagram Persentase Lama Studi**

## 2. Kondisi Alumni

Kondisi alumni secara umum menjadi bagian penting dari *tracer study* yang dilakukan UIN Sunan Kalijaga, khususnya adalah alumni prodi Informatika (S1) Kondisi Alumni ini berkaitan dengan apa yang dilakukan oleh alumni saat ini, dalam hal ini ada empat kategori yaitu: Bekerja; Berwirausaha; Berwirausaha dan Bekerja; Studi Lanjut dan Belum Bekerja. Ada 10 alumni atau sebesar 31,25% saat ini pada posisi Bekerja, sebanyak 11 orang atau sebesar 34,38% pada posisi Berwirausaha, sebanyak 9 orang atau sebesar 28,13% pada posisi belum bekerja, dan sebanyak 2 orang atau sebesar 6,25% sedang melanjutkan studi.. Berikut ini adalah diagram persentase alumni lulusan tahun 2020/2021 prodi Informatika (S1);

**Table 10.51 Rekapitulasi Kondisi Alumni**

Prodi	Bekerja	Berwirausaha	Berwirausaha dan Bekerja	Belum Bekerja	Studi Lanjut	Jumlah
Informatika (S1)	10	11	0	9	2	32



**Diagram 10.39 Persentase Kondisi Alumni**

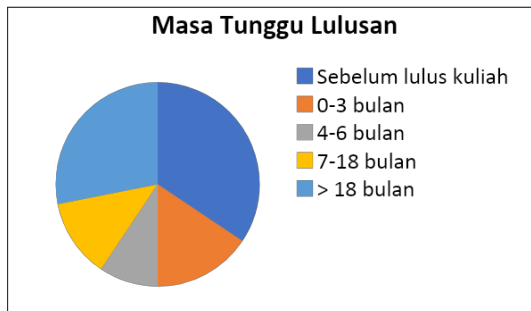
## 3. Waktu Tunggu Lulusan

Waktu tunggu lulusan alumni lulusan tahun 2020/2021 program studi Informatika (S1) terbagi dalam lima kategori yaitu: sebelum lulus; 0-3 bulan; 4-6 bulan; 7-18 bulan; dan lebih dari 18 bulan. Persentase jangka waktu tunggu kerja alumni prodi Teknik Informatika (S1) sebanyak 11 orang atau sebesar 34,38% sebelum lulus kuliah; sebanyak 5 orang atau sebesar 15,63% selama 0-3 bulan, sebanyak 3 orang atau

sebesar 9,38% selama 4-6 bulan, sebanyak 4 orang atau sebesar 12,50% selama 7-18 bulan, sebanyak 9 orang atau sebesar 28,13% selama lebih dari 18 bulan. Berikut ini adalah diagram persentase waktu tunggu lulusan alumni lulusan tahun 2020/2021 prodi Informatika (S1);

**Table 10.52 Rekapitulasi Masa Tunggu**

Prodi	Sebelum Lulus Kuliah	0 - 3 bulan	4 - 6 bulan	7 - 18 bulan	Lebih dari 18 bulan	Jumlah
Informatika (S1)	11	5	3	4	9	32



**Diagram 10.40 Persentase Masa Tunggu Lulusan**

#### 4. Kesesuaian Bidang Kerja

Persentase tingkat kesesuaian bidang kerja alumni prodi Informatika (S1) terbagi dalam tiga kategori, yaitu: Tinggi; Sedang; Rendah. Sebanyak 7 orang atau sebesar 33,33% termasuk dalam kategori Tinggi, Sebanyak 11 orang atau sebesar 52,38% termasuk dalam kategori sedang; dan sebanyak 3 orang atau sebesar 14,29% termasuk dalam kategori rendah. Berikut ini adalah diagram persentase kesesuaian bidang kerja alumni lulusan tahun 2020/2021 prodi Informatika (S1);

**Table 10.53 Kesesuaian Bidang Kerja**

Prodi	Tinggi	Sedang	Rendah	Lain-lain	Jumlah
Informatika (S1)	7	11	3	0	21



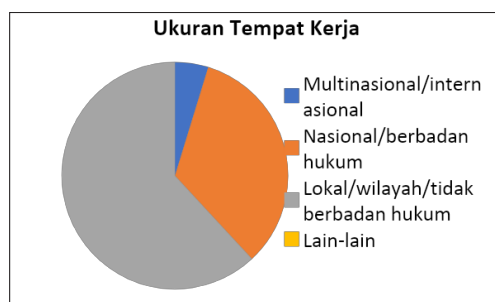
**Diagram 10.41 Persentase Kesesuaian Bidang Kerja**

## 5. Tingkat dan Ukuran Tempat Kerja Lulusan

Tingkat dan ukuran tempat kerja lulusan terbagi dalam tiga kategori yaitu: Multinasional/Internasional; Nasional/Berbadan Hukum; dan Lokal/Wilayah/Tidak Berbadan Hukum. Persentase tingkat tempat kerja alumni prodi Informatika (S1) sebanyak 1 orang atau sebesar 4,76% masuk dalam kategori Multinasional/Internasional. Sebanyak 7 orang atau sebesar 33,33% masuk dalam kategori Nasional/Berbadan Hukum dan sebanyak 13 orang atau sebesar 61,90% masuk dalam kategori Lokal/Wilayah/Tidak Berbadan Hukum. Berikut adalah rekapitulasi tingkat dan ukuran tempat kerja lulusan tahun 2020/2021 prodi Informatika (S1) dalam bentuk diagram;

**Table 10.54 Tingkat dan Ukuran Tempat Kerja**

Prodi	Multinasional/ internasional	Nasional/ ber-badan hukum	Lokal/ wilayah/ tidak berbadan hukum	Lain-lain	Jumlah
Informatika (S1)	1	7	13	0	21

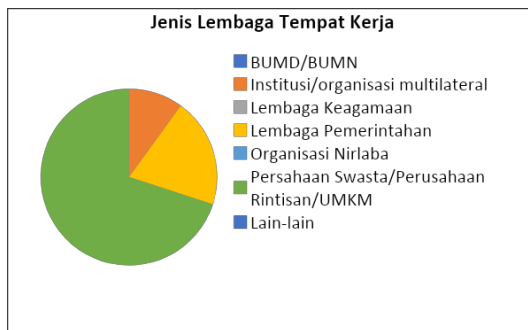


**Diagram 10.42 Persentase ukuran Tempat Kerja**

Adapun jenis lembaga tempat bekerja saat ini untuk alumni prodi Informatika (S1) dikelompokkan dalam 6 (enam) kategori yaitu: BUMD/BUMN; Institusi/organisasi multilateral; lembaga keagamaan (Pesantren/Masjid/Majelis Taklim); Lembaga pemerintahan; Organisasi nirlaba; dan Perusahaan Swasta/perusahaan rintisan/UMKM. Saat ini, untuk alumni prodi Teknik Informatika (S1) sebanyak 1 orang atau sebesar 10% bekerja di Institusi. Sebanyak 2 orang atau sebesar 20% bekerja di Lembaga pemerintahan. Sebanyak 7 orang atau sebesar 70% bekerja di Perusahaan swasta. Berikut ini adalah diagram rekapitulasi Lembaga tempat bekerja alumni Informatika (S1) tahun 2020/2021;

**Table 10.55 Jenis Lembaga Tempat Bekerja**

PRODI	BUMD/ BUMN	Institusi/ Organisasi Multilateral	Lembaga Keagamaan (Pesantren/ Masjid/ Majelis Taklim)	Lembaga Pemerintahan	Organisasi Nirlaba	Perusahaan Swasta/ Perusahaan Rintisan/ UMKM	Lain-lain	Jumlah
Informatika (S1)	0	1	0	2	0	7	0	10



**Diagram 10.43 Persentase Jenis Lembaga Tempat Kerja**

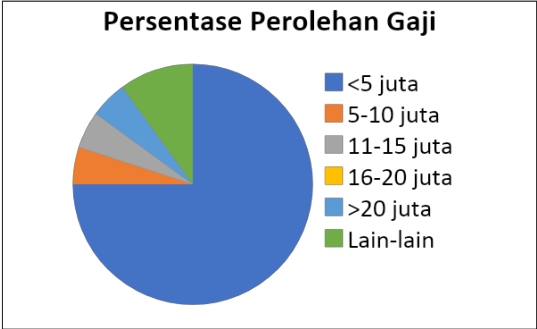
## 6. Perolehan Gaji

Perolehan gaji alumni terbagi dalam lima kategori yaitu: <5 juta; 5-10 juta; 11-15 juta; 16-20 juta; dan >20 juta. Berdasarkan hasil *tracer study* diperoleh persentase perolehan gaji alumni prodi Informatika (S1) sebanyak 15 responden atau sebesar 75% menerima gaji <5 juta,

sebanyak 1 responden atau sebesar 5% menerima gaji 5-10 juta, sebanyak 1 orang atau sebesar 5% menerima gaji 11-15 juta, sebanyak 1 orang atau sebesar 5% menerima gaji >20 juta. Dan terdapat 2 responden atau sebesar 10% tidak memberikan keterangan terkait perolehan gaji. Hal ini karena responden dalam posisi belum bekerja/ studi lanjut. Berikut ini adalah rekapitulasi perolehan gaji alumni program studi Informatika (S1) lulusan tahun 2020/2021;

**Table 10.56 Perolehan Gaji**

Prodi	< 5 juta	5 - 10 juta	11-15 jt	16-20 jt	> 20 jt	Lain-Lain	Jumlah
Informatika (S1)	15	1	1	0	1	2	20



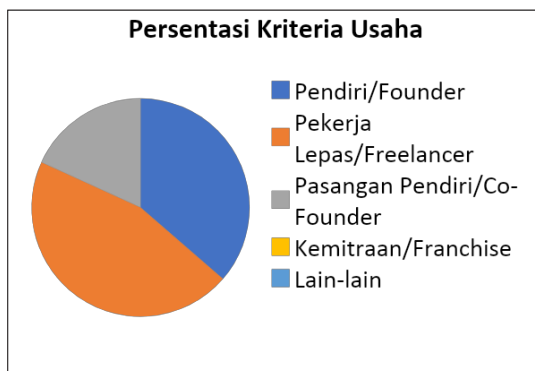
**Diagram 10.44 Persentase Perolehan Gaji**

**7. Kriteria Usaha**

Kriteria usaha terbagi dalam empat kategori yaitu: Pendiri/ Founder; Pekerja lepas/ Freelancer; Pasangan Pendiri/ Co-Founder; Kemitraan/ Franchise. Dari hasil *tracer* kriteria usaha alumni prodi program studi Informatika (S1) didapatkan 4 orang atau sebesar 36,36% sebagai Pendiri/ Founder, sebanyak 5 orang atau sebesar 45,45% sebagai Pekerja lepas/ Freelancer, dan sebanyak 2 orang atau sebesar 18,18% sebagai Pasangan Pendiri/ Co-Founder. Berikut ini adalah rekapitulasi kriteria usaha alumni program studi Informatika (S1) lulusan tahun 2020/2021;

**Table 10.57 Kriteria Usaha**

Program Studi	Pendiri/Founder	Pekerja Lepas/Freelancer	Pasangan Pendiri/CO-Founder	Kemitraan/Franchise	Lain-lain	JUMLAH
Informatika (S1)	4	5	2	0	0	11

**Diagram 10.45 Persentase Kriteria Usaha**

## 8. Masukan Alumni Terhadap Prodi

Berdasarkan hasil *tracer study*, sebanyak 27 orang telah mengisi dan diketahui penilaian alumni terhadap aspek-aspek pembelajaran di bawah ini dilaksanakan di program studi. Berikut ini adalah rekapitulasi penilaian alumni;

**Table 10.58 Penilaian Alumni**

No	Aspek Penilaian	Skor	Rata-Rata	Persentase	Kriteria
1	Penekanan pada aspek-aspek pembelajaran dilaksanakan di program studi	486	3	75,00%	Baik
2	Aspek belajar	416	3	77,04%	Baik
3	Kondisi fasilitas belajar	675	3	78,13%	Baik
4	Pengalaman belajar	560	3	74,07%	Baik
5	Kontribusi Prodi/Perguruan Tinggi dalam penguasaan bahasa asing	144	3	66,67%	Baik
6	Pengalaman belajar di Prodi	470	3	72,53%	Baik
7	Tingkat mana yang kompetensi	579	3	76,59%	Baik

No	Aspek Penilaian	Skor	Rata-Rata	Persentase	Kriteria
8	Kompetensi yang diperlukan dalam pekerjaan atau melanjutkan studi	630	3	83,33%	Baik

Berdasarkan hasil kalijaga tracer studi tahun 2023, masukan alumni terhadap penambahan mata kuliah antara lain: Sistem informasi; Keamanan sistem; Mobile Application Development; Bioinformatics; Frontend and UI/UX development; mekatronika; Pengembangan Startup Digital; Teknologi Blockchain.

Sedangkan mata kuliah yang sangat bermanfaat dan perlu dikembangkan antara lain: Analisis perancangan sistem, basis data, jaringan komputer, pemrograman web, kewarganegaraan; Jaringan; Kewirausahaan (Digital Startup); Algoritma dan Pemrograman; Struktur Data; Kecerdasan Buatan; logika; kalkulus; Rekayasa Perangkat Lunak; Machine Learning; Pembelajaran Mesin; Data Mining.

Adapun menurut alumni, mata kuliah yg sebaiknya ditiadakan diantaranya : Bahasa Arab; Pemrosesan Data Terdistribusi; Filsafat Ilmu; Kewirausahaan.

## **G. TEKNIK INDUSTRI (S1)**

### **1. Profil Responden**

#### **a. Gambaran Umum**

Jumlah lulusan Program Studi Teknik Industri (S1) tahun 2020/2021 sebanyak 42 orang. Sedangkan yang menjadi responden *tracer* Program Studi Teknik Industri (S1) tahun 2020/2021 sebanyak 27 orang. Jika dibuat persentase, jumlah responden alumni Prodi Teknik Industri (S1) sebesar 64,29%.

#### **b. Jenis Kelamin**

Berdasarkan jenis kelaminnya, jumlah lulusan Program Studi Teknik Industri (S1) tahun 2020/2021 untuk laki-laki sebanyak 18 orang atau 66,67% sedangkan perempuan sebanyak 9 orang atau sebesar 33,33%. Berikut ini adalah rekapitulasi alumni lulusan



tahun 2020/2021 prodi Teknik Industri (S1) berdasarkan jenis kelamin;

**Table 10.59 Rekapitulasi Lulusan Berdasarkan Jenis Kelamin**

Prodi	Laki-laki	Perempuan	Jumlah	Laki-laki	Perempuan
Teknik Industri (S1)	18	9	27	66,67%	33,33%



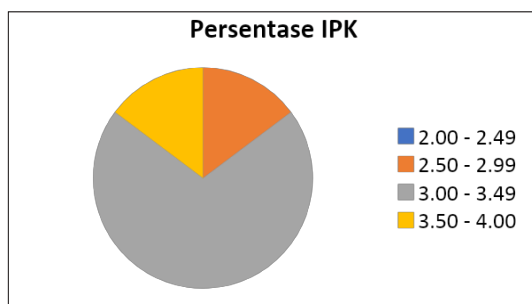
**Diagram 10.46 Persentase Jenis Kelamin**

### c. Perolehan IPK

Perolehan Indeks Prestasi Kumulatif (IPK) terbagi dalam 4 (empat) skala yaitu: 2.00 - 2.49; 2.50 - 2.99; 3.00 - 3.49; dan 3.50 - 4.00. Berdasarkan hasil *tracer study* didapatkan sebanyak 4 orang alumni atau sebesar 14,81% memperoleh IPK sebesar 2,50 sampai dengan 2,99. Sebanyak 19 alumni atau sebesar 70,37% memperoleh IPK sebesar 3,00 sampai dengan 3,49 dan sebanyak 4 alumni atau sebesar 14,81% memperoleh IPK 3,50 sampai dengan 4,00. Berikut ini adalah diagram persentase alumni lulusan tahun 2020/2021 prodi Teknik Industri (S1) berdasarkan Perolehan IPK;

**Table 10.60 Rekapitulasi Perolehan IPK**

Prodi	2.00-2.49	2.50-2.99	3.00-3.49	3.50-4.00	JUMLAH
Teknik Industri (S1)	0	4	19	4	27



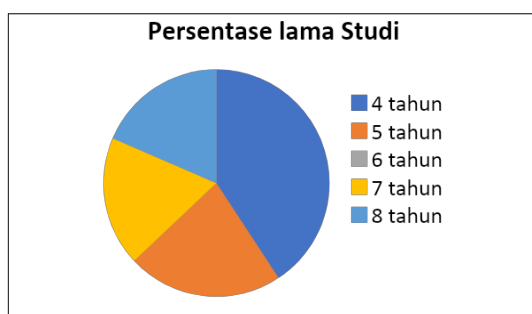
**Diagram 10.47 Persentase perolehan IPK**

**d. Lama Studi**

Lama studi terbagi dalam 5 (lima) kelompok yaitu: empat tahun; lima tahun; enam tahun; tujuh tahun; dan delapan tahun. Berdasarkan hasil *tracer study*, lama studi alumni Teknik Industri (S1) sebanyak 11 orang atau sebesar 40,74% lama studi 4 tahun, sebanyak 6 orang atau sebesar 22,22% lama studi 5 tahun, sebanyak 5 orang atau sebesar 18,52% lama studi 7 tahun, dan sebanyak 5 orang atau sebesar 18,52% lama studi 8 tahun. Berikut ini adalah diagram persentase alumni lulusan tahun 2020/2021 prodi Teknik Industri (S1) berdasarkan lama studi;

**Table 10.61 Rekapitulasi Lama Studi**

Prodi	4 th	5th	6th	7th	8th	JUMLAH
Teknik Industri (S1)	11	6	0	5	5	27



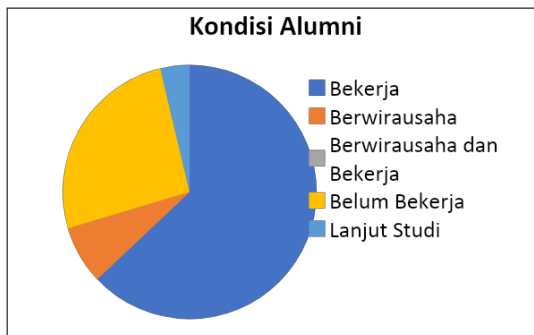
**Diagram 10.48 Diagram Persentase Lama Studi**

## 2. Kondisi Alumni

Kondisi alumni secara umum menjadi bagian penting dari *tracer study* yang dilakukan UIN Sunan Kalijaga, khususnya adalah alumni prodi Teknik Industri (S1) Kondisi Alumni ini berkaitan dengan apa yang dilakukan oleh alumni saat ini, dalam hal ini ada empat kategori yaitu: Bekerja; Berwirausaha; Berwirausaha dan Bekerja; Studi Lanjut dan Belum Bekerja. Ada 17 alumni atau sebesar 62,96% saat ini pada posisi Bekerja, sebanyak 2 atau sebesar 7,41% pada posisi Berwirausaha, sebanyak 7 orang atau sebesar 25,93% pada posisi belum bekerja, dan sebanyak 1 orang atau sebesar 3,70% sedang melanjutkan studi. Berikut ini adalah diagram persentase alumni lulusan tahun 2020/2021 prodi Teknik Industri (S1);

**Table 10.62 Rekapitulasi Kondisi Alumni**

Prodi	Bekerja	Berwirausaha	Berwirausaha dan Bekerja	Belum Bekerja	Studi Lanjut	Jumlah
Teknik Industri (S1)	17	2	0	7	1	27



**Diagram 10.49 Persentase Kondisi Alumni**

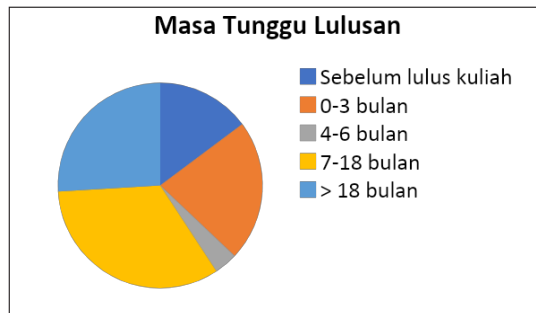
## 3. Waktu Tunggu Lulusan

Waktu tunggu lulusan alumni lulusan tahun 2019 program studi Teknik Industri (S1) terbagi dalam lima kategori yaitu: sebelum lulus; 0-3 bulan; 4-6 bulan; 7-18 bulan; dan lebih dari 18 bulan. Persentase jangka waktu tunggu kerja alumni prodi Teknik Industri (S1) sebanyak 4 orang atau sebesar 14,81% sebelum lulus kuliah; sebanyak 6 orang atau sebesar 22,22% selama 0-3 bulan, sebanyak 1 orang atau sebesar

3,70% selama 4-6 bulan, sebanyak 9 orang atau sebesar 33,33% selama 7-18 bulan, dan sebanyak 7 orang atau sebesar 25,93% selama lebih dari 18 bulan. Berikut ini adalah diagram persentase waktu tunggu lulusan alumni lulusan tahun 2020/2021 prodi Teknik Industri (S1);

**Table 10.63 Rekapitulasi Masa Tunggu**

Prodi	Sebelum Lulus Kuliah	0 - 3 bulan	4 - 6 bulan	7 - 18 bulan	Lebih dari 18 bulan	Jumlah
Teknik Industri (S1)	4	6	1	9	7	27



**Diagram 10.50 Persentase Masa Tunggu Lulusan**

#### 4. Kesesuaian Bidang Kerja

Persentase tingkat kesesuaian bidang kerja alumni prodi Teknik Industri (S1) terbagi dalam tiga kategori, yaitu: Tinggi; Sedang; Rendah. Sebanyak 10 orang atau sebesar 52,63% termasuk dalam kategori Tinggi, Sebanyak 6 orang atau sebesar 31,58% termasuk dalam kategori sedang; dan sebanyak 3 orang atau sebesar 15,79% termasuk dalam kategori rendah. Berikut ini adalah diagram persentase kesesuaian bidang kerja alumni lulusan tahun 2020/2021 prodi Teknik Industri (S1);

**Table 10.64 Kesesuaian Bidang Kerja**

Prodi	Tinggi	Sedang	Rendah	Lain-lain	Jumlah
Teknik Industri (S1)	10	6	3	0	19



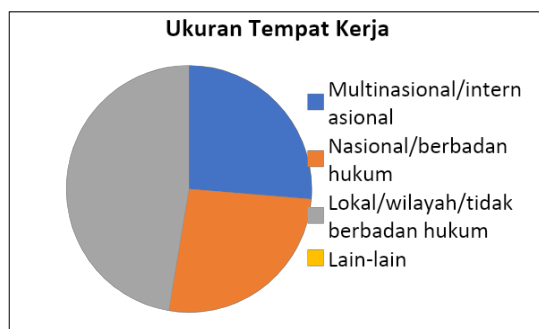
**Diagram 10.51 Persentase Kesesuaian Bidang Kerja**

## 5. Tingkat dan Ukuran Tempat Kerja Lulusan

Tingkat dan ukuran tempat kerja lulusan terbagi dalam tiga kategori yaitu: Multinasional/Internasional; Nasional/Berbadan Hukum; dan Lokal/Wilayah/Tidak Berbadan Hukum. Persentase tingkat tempat kerja alumni prodi Teknik Industri (S1) sebanyak 5 orang atau sebesar 26,32% masuk dalam kategori Multinasional/Internasional. Sebanyak 5 orang atau sebesar 26,32% masuk dalam kategori Nasional/Berbadan Hukum dan sebanyak 9 orang atau sebesar 47,37% masuk dalam kategori Lokal/Wilayah/Tidak Berbadan Hukum. Berikut adalah rekapitulasi tingkat dan ukuran tempat kerja lulusan tahun 2020/2021 prodi Teknik Industri (S1) dalam bentuk diagram;

**Table 10.65 Tingkat dan Ukuran Tempat Kerja**

Prodi	Multinasional/ internasional	Nasional/ ber-badan hukum	Lokal/ wilayah/ tidak berbadan hukum	Lain-lain	Jumlah
Teknik Industri (S1)	5	5	9	0	19



**Diagram 10.52 Persentase ukuran Tempat Kerja**

Adapun jenis lembaga tempat bekerja saat ini untuk alumni prodi Teknik Industri (S1) dikelompokkan dalam 6 (enam) kategori yaitu: BUMD/BUMN; Institusi/organisasi multilateral; lembaga keagamaan (Pesantren/Masjid/Majelis Taklim); Lembaga pemerintahan; Organisasi nirlaba; dan Perusahaan Swasta/perusahaan rintisan/UMKM. Saat ini, untuk alumni prodi Teknik Industri (S1) sebanyak 1 orang atau sebesar 5,88% bekerja di institusi, sebanyak 1 orang atau sebesar 5,88% bekerja di lembaga keagamaan, sebanyak 1 orang atau sebesar 5,88% bekerja di Lembaga pemerintahan, dan sebanyak 14 orang atau sebesar 82,35% bekerja di Perusahaan swasta. Berikut ini adalah diagram rekapitulasi Lembaga tempat bekerja alumni Teknik Industri (S1) tahun 2020/2021;

**Table 10.66 Jenis Lembaga Tempat Bekerja**

PRODI	BUMD/ BUMN	Institusi/ Organisasi Multilateral	Lembaga Keagamaan (Pesantren/ Masjid/ Majelis Taklim)	Lembaga Pemerintahan	Organisasi Nirlaba	Perusahaan Swasta/ Perusahaan Rintisan/ UMKM	Lain-lain	Jumlah
Teknik Industri (S1)	0	1	1	1	0	14	0	17



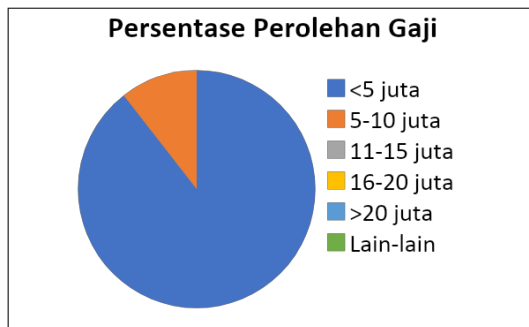
**Diagram 10.53 Persentase Jenis Lembaga Tempat Kerja**

## 6. Perolehan Gaji

Perolehan gaji alumni terbagi dalam lima kategori yaitu: <5 juta; 5-10 juta; 11-15 juta; 16-20 juta; dan >20 juta. Berdasarkan hasil *tracer study* diperoleh persentase perolehan gaji alumni prodi Teknik Industri (S1) sebanyak 17 responden atau sebesar 89,47% menerima gaji <5 juta dan sebanyak 2 responden atau sebesar 10,53% menerima gaji 5-10 juta. Berikut ini adalah rekapitulasi perolehan gaji alumni program studi Teknik Industri (S1) lulusan tahun 2020/2021;

**Table 10.67 Perolehan Gaji**

Prodi	< 5 juta	5 - 10 juta	11-15 jt	16-20 jt	> 20 jt	Lain-Lain	Jumlah
Teknik Industri (S1)	17	2	0	0	0	0	19



**Diagram 10.54 Persentase Perolehan Gaji**

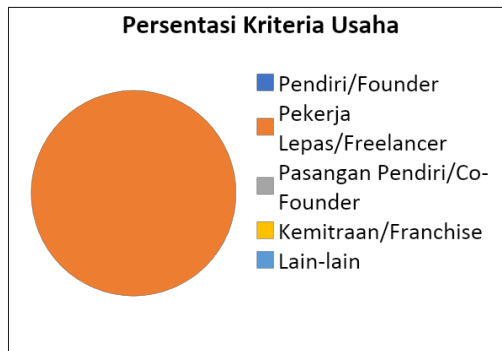
## 7. Kriteria Usaha

Kriteria usaha terbagi dalam empat kategori yaitu: Pendiri/ Founder; Pekerja lepas/ Freelancer; Pasangan Pendiri/ Co-Founder;

Kemitraan/ Franchise. Dari hasil *tracer* kriteria usaha alumni prodi program studi Teknik Industri (S1) didapatkan sebanyak 2 orang atau sebesar 100% sebagai Pekerja lepas/ Freelancer. Berikut ini adalah rekapitulasi kriteria usaha alumni program studi Teknik Industri (S1) lulusan tahun 2020/2021;

**Table 10.68 Kriteria Usaha**

Program Studi	Pendiri/Founder	Pekerja Lepas/Freelancer	Pasangan Pendiri/CO-Founder	Kemitraan/Franchise	Lain-lain	JUMLAH
Teknik Industri (S1)	0	2	0	0	0	2



**Diagram 10.54 Persentase Kriteria Usaha**

## 8. Masukan Alumni Terhadap Prodi

Berdasarkan hasil *tracer study*, sebanyak 22 orang telah mengisi dan diketahui penilaian alumni terhadap aspek-aspek pembelajaran di bawah ini dilaksanakan di program studi. Berikut ini adalah rekapitulasi penilaian alumni;

**Table 10.70 Penilaian Alumni**

No	Aspek Penilaian	Skor	Rata-Rata	Persentase	Kriteria
1	Penekanan pada aspek-aspek pembelajaran dilaksanakan di program studi	430	3	81,44%	Baik
2	Aspek belajar	329	3	74,77%	Baik
3	Kondisi fasilitas belajar	542	3	76,99%	Baik
4	Pengalaman belajar	467	3	75,81%	Baik



No	Aspek Penilaian	Skor	Rata-Rata	Persentase	Kriteria
5	Kontribusi Prodi/Perguruan Tinggi dalam penguasaan bahasa asing	118	3	67,05%	Baik
6	Pengalaman belajar di Prodi	410	3	77,65%	Baik
7	Tingkat mana yang kompetensi	480	3	77,92%	Baik
8	Kompetensi yang diperlukan dalam pekerjaan atau melanjutkan studi	500	3	81,17%	Baik

Berdasarkan hasil kalijaga tracer studi tahun 2023, masukan alumni terhadap penambahan mata kuliah antara lain: Analisis business social; Filsafat tingkat lanjut; Analitika dan visualisasi data.

Sedangkan mata kuliah yang sangat bermanfaat dan perlu dikembangkan antara lain: Menggambar Teknik, Simulasi Komputasi, Proses Manufaktur, Analisis Biaya, P3I, Riset Operasional 1 dan 2; optimisasi, Bahasa Inggris; Manajemen rantai pasok.

Adapun menurut alumni, mata kuliah yg sebaiknya ditiadakan diantaranya : Kalkulus; Sejarah dan kebudayaan islam; Tugas akhir.

## H. INFORMATIKA (S2)

### 1. Profil Responden

#### a. Gambaran Umum

Jumlah lulusan Program Studi Informatika (S2) tahun 2020/2021 sebanyak 7 orang. Sedangkan yang menjadi responden *tracer* Program Studi Informatika (S2) tahun 2020/2021 sebanyak 7 orang. Jika dibuat persentase, jumlah responden alumni Prodi Informatika (S2) sebesar 100%.

#### b. Jenis Kelamin

Berdasarkan jenis kelaminnya, jumlah lulusan Program Studi Informatika (S2) tahun -2020/2021 untuk laki-laki sebanyak 7 orang atau 100%. Berikut ini adalah rekapitulasi alumni lulusan tahun 2020/2021 prodi Informatika (S2) berdasarkan jenis kelamin;

**Table 10.71 Rekapitulasi lulusan berdasarkan Jenis Kelamin**

Prodi	Laki-laki	Perempuan	Jumlah	Laki-laki	Perempuan
Informatika (S2)	7	0	7	100%	0%



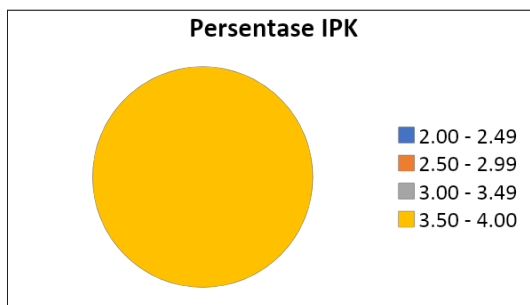
**Diagram 10.55 Persentase Jenis Kelamin**

**c. Perolehan IPK**

Perolehan Indeks Prestasi Kumulatif (IPK) terbagi dalam 4 (empat) skala yaitu: 2.00 - 2.49; 2.50 - 2.99; 3.00 - 3.49; dan 3.50 - 4.00. Berdasarkan hasil *tracer study* didapatkan sebanyak 7 alumni atau sebesar 100% memperoleh IPK sebesar 3,50 sampai dengan 4,00. Berikut ini adalah diagram persentase alumni lulusan tahun 2020/2021 prodi Informatika (S2) berdasarkan Perolehan IPK;

**Table 10.72 Rekapitulasi Perolehan IPK**

Prodi	2.00-2.49	2.50-2.99	3.00-3.49	3.50-4.00	JUMLAH
Informatika (S2)	0	0	0	7	7



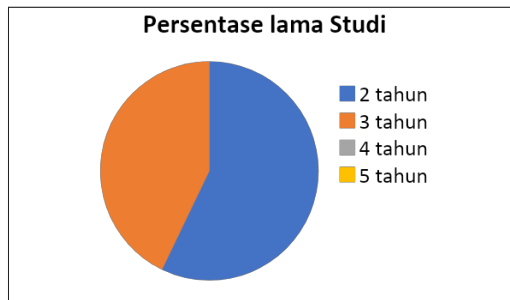
**Diagram 10.56 Persentase perolehan IPK**

#### d. Lama Studi

Lama studi terbagi dalam empat (empat) kelompok yaitu: dua tahun; tiga tahun; empat tahun; lima tahun. Berdasarkan hasil *tracer study*, lama studi alumni Informatika (S2) sebanyak 4 orang atau sebesar 57,14% lama studi 2 tahun dan sebanyak 3 orang atau sebesar 42,86% lama studi 3 tahun. Berikut ini adalah diagram persentase alumni lulusan tahun 2020/2021 prodi Informatika (S2) berdasarkan lama studi;

**Table 10.73 Rekapitulasi Lama Studi**

Prodi	2 th	3th	4th	5th	Jumlah
Informatika (S2)	4	3	0	0	7



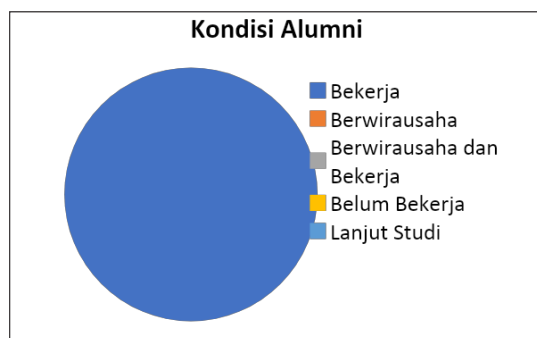
**Diagram 10.57 Diagram Persentase Lama Studi**

#### 2. Kondisi Alumni

Kondisi alumni secara umum menjadi bagian penting dari *tracer study* yang dilakukan UIN Sunan Kalijaga, khususnya adalah alumni prodi Informatika (S2) Kondisi Alumni ini berkaitan dengan apa yang dilakukan oleh alumni saat ini, dalam hal ini ada empat kategori yaitu: Bekerja; Berwirausaha; Berwirausaha dan Bekerja; Studi Lanjut dan Belum Bekerja. Ada 7 alumni atau sebesar 100% saat ini pada posisi Bekerja. Berikut ini adalah diagram persentase alumni lulusan tahun 2020/2021 prodi Informatika (S2);

**Table 10.74 Rekapitulasi Kondisi Alumni**

Prodi	Bekerja	Berwirausaha	Berwirausaha dan Bekerja	Belum Bekerja	Studi Lanjut	Jumlah
Informatika (S2)	7	0	0	0	0	7



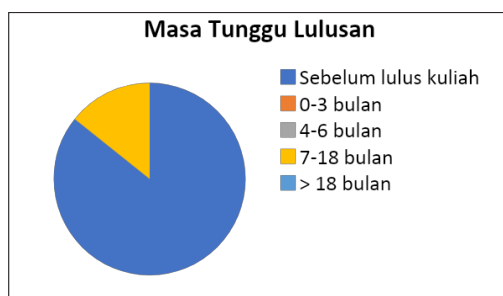
**Diagram 10.58 Persentase Kondisi Alumni**

### 3. Waktu Tunggu Lulusan

Waktu tunggu lulusan alumni lulusan tahun 2020/2021 program studi Informatika (S1) terbagi dalam lima kategori yaitu: sebelum lulus; 0-3 bulan; 4-6 bulan; 7-18 bulan; dan lebih dari 18 bulan. Persentase jangka waktu tunggu kerja alumni prodi Teknik Informatika (S2) sebanyak 6 orang atau sebesar 85,71% sebelum lulus kuliah; dan sebanyak 1 orang atau sebesar 14,29% selama 7-18 bulan. Berikut ini adalah diagram persentase waktu tunggu lulusan alumni lulusan tahun 2020/2021 prodi Informatika (S2);

**Table 10.75 Rekapitulasi Masa Tunggu**

Prodi	Sebelum Lulus Kuliah	0 - 3 bulan	4 - 6 bulan	7 - 18 bulan	Lebih dari 18 bulan	Jumlah
Informatika (S2)	6	0	0	1	0	7



**Diagram 10.59 Persentase Masa Tunggu Lulusan**

### 4. Kesesuaian Bidang Kerja

Persentase tingkat kesesuaian bidang kerja alumni prodi Informatika (S2) terbagi dalam tiga kategori, yaitu: Tinggi; Sedang; Rendah.

Sebanyak 5 orang atau sebesar 71,43% termasuk dalam kategori Tinggi dan sebanyak 2 orang atau sebesar 28,57% termasuk dalam kategori sedang. Berikut ini adalah diagram persentase kesesuaian bidang kerja alumni lulusan tahun 2020/2021 prodi Informatika (S2);

**Table 10.76 Kesesuaian Bidang Kerja**

Prodi	Tinggi	Sedang	Rendah	Lain-lain	Jumlah
Informatika (S2)	5	2	0	0	7



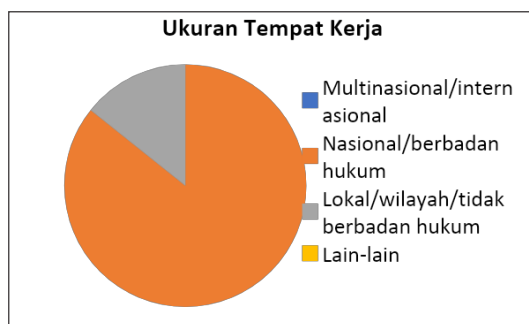
**Diagram 10.60 Persentase Kesesuaian Bidang Kerja**

## 5. Tingkat dan Ukuran Tempat Kerja Lulusan

Tingkat dan ukuran tempat kerja lulusan terbagi dalam tiga kategori yaitu: Multinasional/Internasional; Nasional/Berbadan Hukum; dan Lokal/Wilayah/Tidak Berbadan Hukum. Persentase tingkat tempat kerja alumni prodi Informatika (S2) sebanyak 6 orang atau sebesar 85,71% masuk dalam kategori Nasional/Berbadan Hukum dan sebanyak 1 orang atau sebesar 14,29% masuk dalam kategori Lokal/Wilayah/Tidak Berbadan Hukum. Berikut adalah rekapitulasi tingkat dan ukuran tempat kerja lulusan tahun 2020/2021 prodi Informatika (S2) dalam bentuk diagram;

**Table 10.77 Tingkat dan Ukuran Tempat Kerja**

Prodi	Multinasional/ internasional	Nasional/ ber-badan hukum	Lokal/ wilayah/ tidak berbadan hukum	Lain-lain	Jumlah
Informatika (S2)	0	6	1	0	7

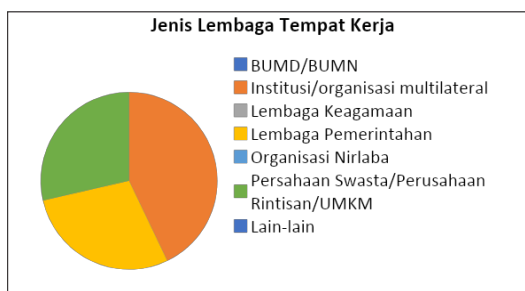


**Diagram 10.61 Persentase ukuran Tempat Kerja**

Adapun jenis lembaga tempat bekerja saat ini untuk alumni prodi Informatika (S2) dikelompokkan dalam 6 (enam) kategori yaitu: BUMD/BUMN; Institusi/organisasi multilateral; lembaga keagamaan (Pesantren/Masjid/Majelis Taklim); Lembaga pemerintahan; Organisasi nirlaba; dan Perusahaan Swasta/perusahaan rintisan/UMKM. Saat ini, untuk alumni prodi Teknik Informatika (S2) sebanyak 3 orang atau sebesar 42,86% bekerja di Institusi. Sebanyak 2 orang atau sebesar 28,57% bekerja di Lembaga pemerintahan. Sebanyak 2 orang atau sebesar 28,57% bekerja di Perusahaan swasta. Berikut ini adalah diagram rekapitulasi Lembaga tempat bekerja alumni Informatika (S2) tahun 2020/2021;

**Table 10.78 Jenis Lembaga Tempat Bekerja**

PRODI	BUMD/ BUMN	Institusi/ Organisasi Multilateral	Lembaga Keagamaan (Pesantren/ Masjid/ Majelis Taklim)	Lembaga Pemerintahan	Organisasi Nirlaba	Perusahaan Swasta/ Perusahaan Rintisan/ UMKM	Lain-lain	Jumlah
Informatika (S2)	0	3	0	2	0	2	0	7



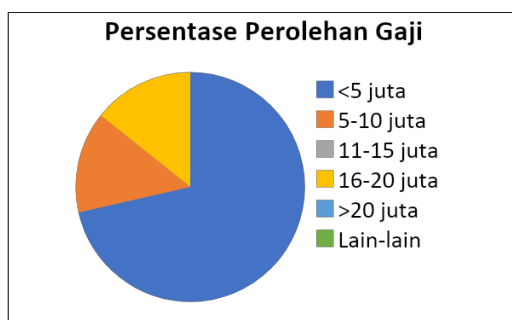
**Diagram 10.62 Persentase Jenis Lembaga Tempat Kerja**

## 6. Perolehan Gaji

Perolehan gaji alumni terbagi dalam lima kategori yaitu: <5 juta; 5-10 juta; 11-15 juta; 16-20 juta; dan >20 juta. Berdasarkan hasil *tracer study* diperoleh persentase perolehan gaji alumni prodi Informatika (S2) sebanyak 5 responden atau sebesar 71,43% menerima gaji <5 juta, sebanyak 1 responden atau sebesar 14,29% menerima gaji 5-10 juta, dan sebanyak 1 orang atau sebesar 14,29% menerima gaji 16-20 juta. Berikut ini adalah rekapitulasi perolehan gaji alumni program studi Informatika (S2) lulusan tahun 2020/2021;

**Table 10.79 Perolehan Gaji**

Prodi	< 5 juta	5 - 10 juta	11-15 jt	16-20 jt	> 20 jt	Lain-Lain	Jumlah
Informatika (S2)	5	1	0	1	0	0	7



**Diagram 10.63 Persentase Perolehan Gaji**

## 7. Kriteria Usaha

Kriteria usaha terbagi dalam empat kategori yaitu: Pendiri/ Founder; Pekerja lepas/ Freelancer; Pasangan Pendiri/ Co-Founder;

Kemitraan/ Franchise. Dari hasil *tracer* alumni prodi program studi Informatika (S2) didapatkan tidak ada responden yang memberikan keterangan pada kriteria usaha.

## 8. Masukan Alumni Terhadap Prodi

Berdasarkan hasil *tracer study*, sebanyak 6 orang telah mengisi dan diketahui penilaian alumni terhadap aspek-aspek pembelajaran di bawah ini dilaksanakan di program studi. Berikut ini adalah rekapitulasi penilaian alumni;

**Table 10.80 Penilaian Alumni**

No	Aspek Penilaian	Skor	Rata-Rata	Persentase	Kriteria
1	Penekanan pada aspek-aspek pembelajaran dilaksanakan di program studi	127	4	88,19%	Sangat Baik
2	Aspek belajar	108	4	90,00%	Sangat Baik
3	Kondisi fasilitas belajar	177	4	92,19%	Sangat Baik
4	Pengalaman belajar	148	4	88,10%	Sangat Baik
5	Kontribusi Prodi/Perguruan Tinggi dalam penguasaan bahasa asing	42	4	87,50%	Sangat Baik
6	Pengalaman belajar di Prodi	138	4	95,83%	Sangat Baik
7	Tingkat mana yang kompetensi	156	4	92,86%	Sangat Baik
8	Kompetensi yang diperlukan dalam pekerjaan atau melanjutkan studi	154	4	91,67%	Sangat Baik

Berdasarkan hasil kalijaga *tracer* studi tahun 2023, masukan alumni terhadap penambahan mata kuliah diantaranya Data Science.

Sedangkan mata kuliah yang sangat bermanfaat dan perlu dikembangkan diantaranya Rekayasa Perangkat Lunak.



## I. Masukan Pengguna Alumni

Berdasarkan hasil *tracer study*, terdapat 49 pengguna alumni yang memberikan penilaian terhadap alumni dan dapat diketahui sejauh mana tingkat kepuasan pengguna alumni Fakultas Sains dan Teknologi tahun 2023. Berikut ini adalah rekapitulasi hasil penilaian pengguna alumni:

**Table 10.81 Penilaian Pengguna Alumni**

No	Aspek Penilaian	Skor	Rata-Rata	Persentase	Kriteria
1	Etika (Integritas dan Moral)	179	4	91,33%	Sangat Baik
2	Keahlian Bidang Ilmu (Kompetensi Utama)	164	3	83,67%	Baik
3	Kemampuan Bahasa Asing (Inggris, Arab, Dll.)	132	3	67,35%	Baik
4	Penggunaan Teknologi Informasi	166	3	84,69%	Baik
5	Kemampuan Berkomunikasi	164	3	83,67%	Baik
6	Kerjasama Tim	173	4	88,27%	Sangat Baik
7	Pengembangan Diri	171	3	87,24%	Baik
8	Kepemimpinan	147	3	75,00%	Baik
9	Kemampuan Menyelesaikan Tugas atau Tanggung Jawab	175	4	89,29%	Sangat Baik

Selain itu, terdapat masukan dari pengguna alumni kan untuk Program Studi atau Perguruan Tinggi yaitu: Penguasaan IT perlu ditingkatkan; Meningkatkan penguasaan bahasa asing bagi lulusan terutama bahasa inggris; Perbanyak praktek coding dan selalu update dengan perkembangan teknologi masa kini; Penambahan kompetensi dasar mengenai pengolahan data dengan metode sederhana seperti Statistika dengan menggunakan Excel; perkembangan inovasi Teknologi kimia untuk bidang perkayuan; Perbanyak magang atau studi lapangan untuk pengenalan dunia kerja/industri; Fokuskan kepada pengembangan soft skill; problem solving (pemecahan masalah secara independent), assertiveness (ketegasan tanpa kekerasan), negotiation (pemecahan konflik secara damai dan selaras), critical thinking

---

(berpikir secara kritis, logikal dan kreatif), tidak cuma hard skill (math, bio, engineering, dll). Skill ini yang sangat dibutuhkan dan berguna di dunia kerja, terutama sains Indonesia saat ini, setelah kandidat selesai dari dunia akademisi.



## BAB XI FAKULTAS EKONOMI DAN BISNIS ISLAM

### A. Pengantar

Jumlah responden *Kalijaga Tracer Study* Fakultas Ekonomi dan Bisnis Islam selanjutnya disebut FEBI Sunan Kalijaga tahun 2023 sebanyak 226 responden. Adapun gambaran singkat terhadap penjelasan tersebut di atas, ditampilkan dalam tabel di bawah ini:

**Table 11.1 Rekapitulasi Tracer Studi Alumni FEBI lulusan tahun 2020/2021**

Rekapitulasi Tracer Alumni Responden Lulusan Tahun 2020/2021				
Fakultas Ekonomi dan Bisnis Islam (FEBI)				
No	Prodi	Jumlah Lulusan	Memberi Respon	Response Rate
1	Ekonomi Syariah (S2)	79	57	72,15%
2	Manajemen Keuangan Syariah di atas 2014 (S1)	67	46	68,66%
3	Ekonomi Syariah (S1)	95	55	57,89%
4	Perbankan Syariah (S1)	98	31	31,63%
5	Akuntansi Syariah (S1)	41	37	90,24%
<b>TOTAL</b>		<b>380</b>	<b>226</b>	<b>59,47%</b>

## B. EKONOMI SYARIAH (S2)

### 1. Profil Responden

#### a. Gambaran Umum

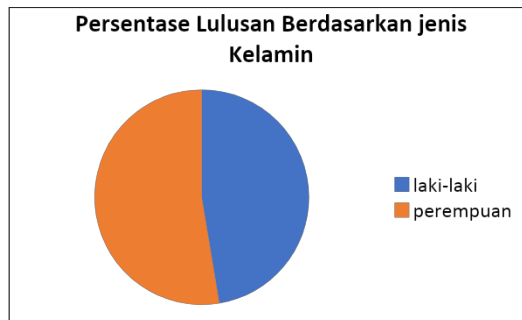
Jumlah lulusan Program Studi Ekonomi Syariah (S2) tahun 2020/2021 sebanyak 79 orang. Sedangkan yang menjadi responden *tracer* Program Studi Ekonomi Syariah (S2) tahun 2020/2021 sebanyak 57 orang. Jika dibuat persentase, jumlah responden alumni Prodi Ekonomi Syariah (S2) sebesar 72,15%.

#### b. Jenis Kelamin

Berdasarkan jenis kelaminnya, jumlah lulusan Program Studi Ekonomi Syariah (S2) tahun 2020/2021 untuk laki-laki sebanyak 27 orang atau 47,37% sedangkan perempuan sebanyak 30 orang atau sebesar 52,63%. Berikut ini adalah rekapitulasi alumni lulusan tahun 2020/2021 prodi Ekonomi Syariah (S2) berdasarkan jenis kelamin;

**Table 11.2 Rekapitulasi lulusan berdasarkan Jenis Kelamin**

Prodi	Laki-laki	Perempuan	Jumlah	Laki-laki	Perempuan
Ekonomi Syariah (S2)	27	30	57	47,37%	52,63%



**Diagram 11.1 Persentase Jenis Kelamin**

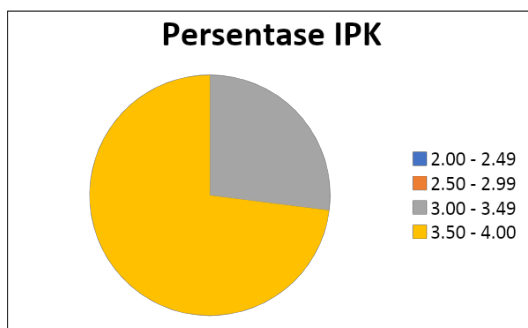
#### c. Perolehan IPK

Perolehan Indeks Prestasi Kumulatif (IPK) terbagi dalam 4 (empat) skala yaitu: 2.00 - 2.49; 2.50 - 2.99; 3.00 - 3.49; dan 3.50 - 4.00. Berdasarkan hasil *tracer study* didapatkan sebanyak 2 alumni atau

sebesar 3,51% memperoleh IPK sebesar 3,00 sampai dengan 3,49 dan sebanyak 55 alumni atau sebesar 96,49% memperoleh IPK 3,50 sampai dengan 4,00. Berikut ini adalah diagram persentase alumni lulusan tahun 2020/2021 prodi Ekonomi Syariah (S2) berdasarkan Perolehan IPK;

**Table 11.3 Rekapitulasi Perolehan IPK**

Prodi	2.00-2.49	2.50-2.99	3.00-3.49	3.50-4.00	JUMLAH
Ekonomi Syariah (S2)	0	0	2	55	57



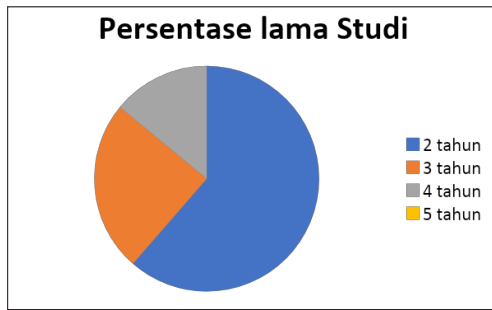
**Diagram 11. 2 Persentase perolehan IPK**

#### d. Lama Studi

Lama studi terbagi dalam 4 (empat) kelompok yaitu: dua tahun; tiga tahun; empat tahun; lima tahun. Berdasarkan hasil *tracer study*, lama studi alumni Ekonomi Syariah (S2) sebanyak 35 orang atau sebesar 61,40% lama studi 2 tahun, sebanyak 14 orang atau sebesar 24,56% lama studi 3 tahun, dan sebanyak 8 orang atau sebesar 14,04% lama studi 4 tahun. Berikut ini adalah diagram persentase alumni lulusan tahun 2020/2021 prodi Ekonomi Syariah (S2) berdasarkan lama studi;

**Table 11.4 Rekapitulasi Lama Studi**

Prodi	4 th	5th	6th	7th	8th	JUMLAH
Ekonomi Syariah (S2)	35	14	8	0	57	



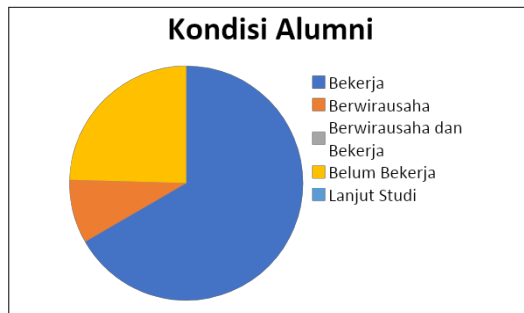
**Diagram 11. 3 Diagram Persentase Lama Studi**

## 2. Kondisi Alumni

Kondisi alumni secara umum menjadi bagian penting dari *tracer study* yang dilakukan UIN Sunan Kalijaga, khususnya adalah alumni prodi Ekonomi Syariah (S2) Kondisi Alumni ini berkaitan dengan apa yang dilakukan oleh alumni saat ini, dalam hal ini ada empat kategori yaitu: Bekerja; Berwirausaha; Berwirausaha dan Bekerja; Studi Lanjut dan Belum Bekerja. Ada 38 alumni atau sebesar 66,67% saat ini pada posisi Bekerja, sebanyak 5 orang atau sebesar 8,77% pada posisi Berwirausaha, dan sebanyak 14 orang atau sebesar 24,56% pada posisi belum bekerja. Berikut ini adalah diagram persentase alumni lulusan tahun 2020/2021 prodi Matematika (S1);

**Table 11.5 Rekapitulasi Kondisi Alumni**

Prodi	Bekerja	Berwirausaha	Berwirausaha dan Bekerja	Belum Bekerja	Studi Lanjut	Jumlah
Ekonomi Syariah (S2)	38	5	0	14	0	57



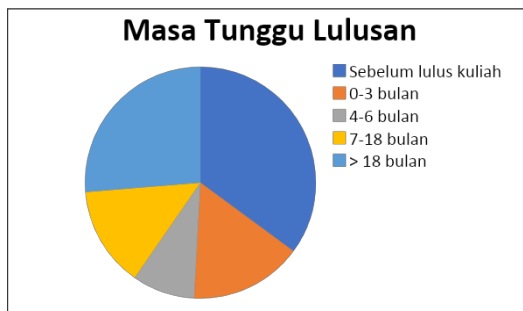
**Diagram 11. 4 Persentase Kondisi Alumni**

### 3. Waktu Tunggu Lulusan

Waktu tunggu lulusan alumni lulusan tahun 2020/2021 program studi Ekonomi Syariah (S2) terbagi dalam lima kategori yaitu: sebelum lulus; 0-3 bulan; 4-6 bulan; 7-18 bulan; dan lebih dari 18 bulan; tidak ada keterangan. Persentase jangka waktu tunggu kerja alumni prodi Ekonomi Syariah (S2) sebanyak 20 orang atau sebesar 35,09% bekerja sebelum lulus kuliah; sebanyak 9 orang atau sebesar 15,79% selama 0-3 bulan, sebanyak 5 orang atau sebesar 8,77% selama 4-6 bulan, sebanyak 8 orang atau sebesar 14,04% selama 7-18 bulan, dan sebanyak 15 orang atau sebesar 26,32% selama lebih dari 18 bulan. Hal ini dikarenakan responden dalam posisi belum bekerja/ studi lanjut. Berikut ini adalah diagram persentase waktu tunggu lulusan alumni lulusan tahun 2020/2021 prodi Ekonomi Syariah (S2);

**Table 11.6 Rekapitulasi Masa Tunggu**

Prodi	Sebelum Lulus Kuliah	0 - 3 bulan	4 - 6 bulan	7 - 18 bulan	Lebih dari 18 bulan	Jumlah
Ekonomi Syariah (S2)	20	9	5	8	15	57



**Diagram 11. 5 Persentase Masa Tunggu Lulusan**

### 4. Kesesuaian Bidang Kerja

Persentase tingkat kesesuaian bidang kerja alumni prodi Ekonomi Syariah (S2) terbagi dalam tiga kategori, yaitu: Tinggi; Sedang; Rendah. Sebanyak 30 orang atau sebesar 52,63% termasuk dalam kategori Tinggi, Sebanyak 13 orang atau sebesar 22,81% termasuk dalam kategori sedang; dan terdapat 14 responden atau sebesar 24,56% yang tidak memberikan informasi kesesuaian bidang kerja dengan keilmuan

yang saat ini mereka tekuni (lain-lain). Hal ini dikarenakan responden dalam posisi belum bekerja/ studi lanjut. Berikut ini adalah diagram persentase kesesuaian bidang kerja alumni lulusan tahun 2020/2021 prodi Ekonomi Syariah (S2);

**Table 11.7 Kesesuaian Bidang Kerja**

Prodi	Tinggi	Sedang	Rendah	Lain-lain	Jumlah
Ekonomi Syariah (S2)	30	13	0	14	57



**Diagram 11. 6 Persentase Kesesuaian Bidang Kerja**

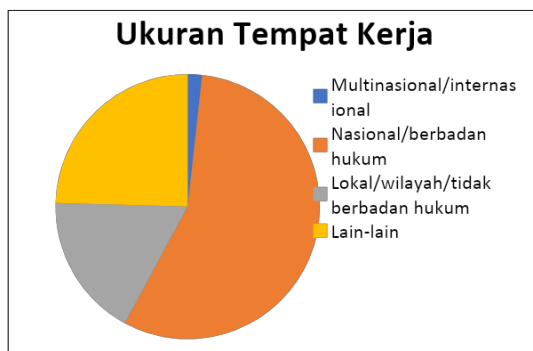
**5. Tingkat dan Ukuran Tempat Kerja Lulusan**

Tingkat dan ukuran tempat kerja lulusan terbagi dalam tiga kategori yaitu: Multinasional/Internasional; Nasional/Berbadan Hukum; dan Lokal/Wilayah/Tidak Berbadan Hukum. Persentase tingkat tempat kerja alumni prodi Ekonomi Syariah (S2) sebanyak 1 orang atau sebesar 1,75% masuk dalam kategori Multinasional/Internasional. Sebanyak 32 orang atau sebesar 56,14% masuk dalam kategori Nasional/Berbadan Hukum dan sebanyak 10 orang atau sebesar 17,54% masuk dalam kategori Lokal/Wilayah/Tidak Berbadan Hukum. Terdapat 14 responden atau sebesar 24,56% yang tidak memberikan informasi tempat mereka bekerja saat ini (lain-lain). Hal ini dikarenakan responden dalam posisi belum bekerja/ studi lanjut. Berikut adalah rekapitulasi tingkat dan ukuran tempat kerja lulusan tahun 2020/2021 prodi Ekonomi Syariah (S2) dalam bentuk diagram;



**Table 11. 8 Tingkat dan Ukuran Tempat Kerja**

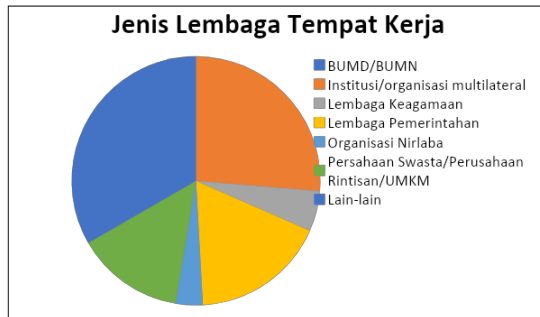
Prodi	Multinasional/ internasional	Nasional/ ber-badan hukum	Lokal/ wilayah/ tidak berbadan hukum	Lain-lain	Jumlah
Ekonomi Syariah (S2)	1	32	10	14	57

**Diagram 11. 7 Persentase ukuran Tempat Kerja**

Adapun jenis lembaga tempat bekerja saat ini untuk alumni prodi Ekonomi Syariah (S2) dikelompokkan dalam 6 (enam) kategori yaitu: BUMD/BUMN; Institusi/organisasi multilateral; lembaga keagamaan (Pesantren/Masjid/Majelis Taklim); Lembaga pemerintahan; Organisasi nirlaba; dan Perusahaan Swasta/perusahaan rintisan/UMKM. Saat ini, untuk alumni prodi Ekonomi Syariah (S2) sebanyak 15 orang atau sebesar 26,32% bekerja di Institusi, sebanyak 3 orang atau sebesar 5,26% bekerja di lembaga keagamaan, sebanyak 10 orang atau sebesar 17,54% bekerja di Lembaga pemerintahan. Sebanyak 2 orang atau sebesar 3,51% bekerja di Organisasi Nirlaba, Sebanyak 8 orang atau sebesar 14,04% bekerja di Perusahaan swasta. Terdapat 19 orang atau sebesar 33,33% yang tidak memberikan informasi berkaitan jenis lembaga tempat mereka bekerja (lain-lain). Hal ini dikarenakan responden dalam posisi berwirausaha dan belum bekerja/ studi lanjut. Berikut ini adalah diagram rekapitulasi Lembaga tempat bekerja alumni Ekonomi Syariah (S2) tahun 2020/2021;

**Table 11.9 Jenis Lembaga Tempat Bekerja**

PRODI	BUMD/ BUMN	Institusi/ Organisasi Multilateral	Lembaga Keagamaan (Pesantren/ Masjid/ Majelis Taklim)	Lembaga Pemerintahan	Organisasi Nirlaba	Perusahaan Swasta/ Perusahaan Rintisan/ UMKM	Lain-lain	Jumlah
Ekonomi Syariah (S2)	0	15	3	10	2	8	19	57



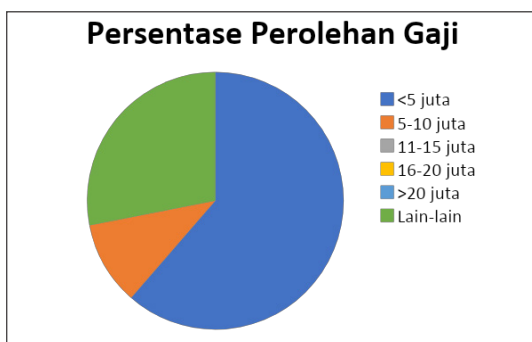
**Diagram 11.8 Persentase Jenis Lembaga Tempat Kerja**

## 6. Perolehan Gaji

Perolehan gaji alumni terbagi dalam lima kategori yaitu: <5 juta; 5-10 juta; 11-15 juta; 16-20 juta; dan >20 juta. Berdasarkan hasil *tracer study* diperoleh persentase perolehan gaji alumni prodi Ekonomi Syariah (S2) sebanyak 35 responden atau sebesar 61,40% menerima gaji <5 juta, sebanyak 6 orang atau sebesar 10,53% menerima gaji 5-10 juta dan terdapat 16 responden atau sebesar 28,07% tidak memberikan keterangan terkait perolehan gaji (lain-lain). Hal ini karena responden dalam posisi belum bekerja/ studi lanjut. Berikut ini adalah rekapitulasi perolehan gaji alumni program studi Ekonomi Syariah (S2) lulusan tahun 2020/2021;

**Table 11.10 Perolehan Gaji**

Prodi	< 5 juta	5 - 10 juta	11-15 jt	16-20 jt	> 20 jt	Lain- Lain	Jumlah
Ekonomi Syariah (S2)	35	6	0	0	0	16	57



**Diagram 11.9 Persentase Perolehan Gaji**

## 7. Kriteria Usaha

Kriteria usaha terbagi dalam empat kategori yaitu: Pendiri/ Founder; Pekerja lepas/ Freelancer; Pasangan Pendiri/ Co-Founder; Kemitraan/ Franchise. Dari hasil *tracer* kriteria usaha alumni prodi program studi Ekonomi Syariah (S2) didapatkan 2 orang atau sebesar 3,51% sebagai pendiri/ founder, sebanyak 2 orang atau sebesar 3,51% sebagai Pekerja lepas/ Freelancer, sebanyak 1 orang atau sebesar 1,75% sebagai Pasangan Pendiri/ Co-Founder. Dan didapatkan 52 orang atau sebesar 91,23% yang tidak memberikan keterangan terkait kriteria usaha yang ditekuni (lain-lain). Berikut ini adalah rekapitulasi kriteria usaha alumni program studi Ekonomi Syariah (S2) lulusan tahun 2020/2021;

**Table 11.11 Kriteria Usaha**

Program Studi	Pendiri/ Founder	Pekerja Lepas/ Freelancer	Pasangan Pendiri/CO- Founder	Kemitraan/ Franchise	Lain-lain	JUMLAH
Ekonomi Syariah (S2)	2	2	1	0	52	57



**Diagram 11. 10 Persentase Perolehan Gaji**

## 8. Masukan Alumni Terhadap Prodi

Berdasarkan hasil *tracer study*, sebanyak 51 orang telah mengisi dan diketahui penilaian alumni terhadap aspek-aspek pembelajaran di bawah ini dilaksanakan di program studi. Berikut ini adalah rekapitulasi penilaian alumni;

**Table 11.12 Penilaian Alumni**

No	Aspek Penilaian	Skor	Rata-Rata	Persentase	Kriteria
1	Penekanan pada aspek-aspek pembelajaran dilaksanakan di program studi	1001	3	81.78%	Baik
2	Aspek belajar	834	3	81.76%	Baik
3	Kondisi fasilitas belajar	1369	3	83.88%	Baik
4	Pengalaman belajar	1114	3	78.01%	Baik
5	Kontribusi Prodi/Perguruan Tinggi dalam penguasaan bahasa asing	307	3	75.25%	Baik
6	Pengalaman belajar di Prodi	999	3	81.62%	Baik
7	Tingkat mana yang kompetensi	1187	3	83.12%	Baik
8	Kompetensi yang diperlukan dalam pekerjaan atau melanjutkan studi	1203	3	84.24%	Baik

Berdasarkan hasil kalijaga tracer studi tahun 2023, masukan alumni terhadap penambahan mata kuliah antara lain: Ekonomi, kewirausahaan; Bisnis islam; teknopreneurship, bahasa inggris,

---

peranggaran perusahaan; Ekonomi Syariah International; Analisa Pengembangan Produk Perbankan Syariah; Quran Hadis; Manajemen lanjutan; Praktek lapangan; Pengembangan Ekonomi Syariah di Indonesia; Statistika Terapan; Perbankan syariah; SDM Ekonomi Syariah; Manajemen Portofolio dan Pasar Modal Syariah; Ekonomi Publik, Ekonomi Regional, Perpajakan (S2); Pendidikan dosen; Ekonomi islam; Akuntansi syariah; Digital banking; sejarah dan Fiqih; Halal Industry; Perencanaan Pembangunan dan Penganggaran.

Sedangkan mata kuliah yang sangat bermanfaat dan perlu dikembangkan antara lain: Ekonomi Mikro Makro, Ekonomi Pembangunan, Metode Penelitian; Praktik lapangan; Ekonomi dan keuangan; Zakat dan Waqaf; Analisis laporan keuangan syariah; ekonometrika; Fiqh Muamalah; Ilmu komunikasi bisnis; Akuntansi; Kewirausahaan; Metodologi penelitian ekonomi Islam; Bisnis dan Pengembangan kegiatan fundraising; Manajemen bisnis; Ekonomi Metrika; Audit.

Adapun menurut alumni, mata kuliah yg sebaiknya ditiadakan diantaranya; Perbandingan agama; Ekonometrika; Ilmu Filsafat; Fiqih Ekonomi dan Bisnis Islam; Portofolio; Manajemen investasi; Ekonomi Mikro; Analisis Laporan Keuangan.

## **B. MANAJEMEN KEUANGAN SYARIAH DI ATAS 2014 (S1)**

### **1. Profil Responden**

#### **a. Gambaran Umum**

Jumlah lulusan Program Studi Manajemen Keuangan Syariah di Atas 2014 (S1) tahun 2020/2021 sebanyak 67 orang. Sedangkan yang menjadi responden *tracer* Program Studi Manajemen Keuangan Syariah di Atas 2014 (S1) tahun 2020/2021 sebanyak 46 orang. Jika dibuat persentase, jumlah responden alumni Prodi Manajemen Keuangan Syariah di Atas 2014 (S1) sebesar 68,66%.

#### **b. Jenis Kelamin**

Berdasarkan jenis kelaminnya, jumlah lulusan Program Studi Manajemen Keuangan Syariah di Atas 2014 (S1) tahun 2020/2021

untuk laki-laki sebanyak 10 orang atau 21.74% sedangkan perempuan sebanyak 36 orang atau sebesar 78,26%. Berikut ini adalah rekapitulasi alumni lulusan tahun 2020/2021 prodi Manajemen Keuangan Syariah di Atas 2014 (S1) berdasarkan jenis kelamin;

**Table 11.13 Rekapitulasi lulusan berdasarkan Jenis Kelamin**

Prodi	Laki-laki	Perempuan	Jumlah	Laki-laki	Perempuan
Manajemen Keuangan Syariah di Atas 2014 (S1)	10	36	46	21.74%	78,26%



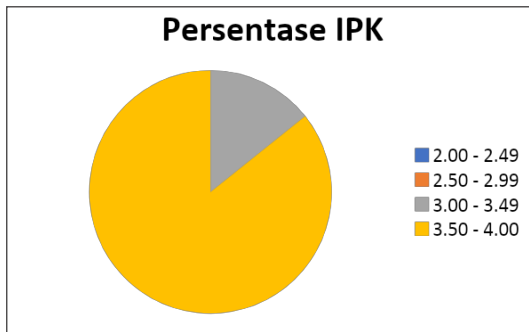
**Diagram 11.11 Persentase Jenis Kelamin**

### c. Perolehan IPK

Perolehan Indeks Prestasi Kumulatif (IPK) terbagi dalam 4 (empat) skala yaitu: 2.00 - 2.49; 2.50 - 2.99; 3.00 - 3.49; dan 3.50 - 4.00. Berdasarkan hasil *tracer study* didapatkan sebanyak 6 alumni atau sebesar 13,04% memperoleh IPK sebesar 3,00 sampai dengan 3,49 dan sebanyak 40 alumni atau sebesar 78,26% memperoleh IPK 3,50 sampai dengan 4,00. Berikut ini adalah diagram persentase alumni lulusan tahun 2020/2021 prodi Manajemen Keuangan Syariah di Atas 2014 (S1) berdasarkan Perolehan IPK;

**Table 11.14 Rekapitulasi Perolehan IPK**

Prodi	2.00-2.49	2.50-2.99	3.00-3.49	3.50-4.00	JUMLAH
Manajemen Keuangan Syariah di Atas 2014 (S1)	0	0	6	40	46



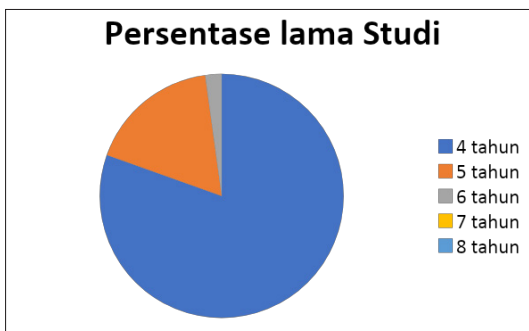
**Diagram 11.12 Persentase perolehan IPK**

**d. Lama Studi**

Lama studi terbagi dalam 5 (lima) kelompok yaitu: empat tahun; lima tahun; enam tahun; tujuh tahun; dan delapan tahun. Berdasarkan hasil *tracer study*, lama studi alumni Manajemen Keuangan Syariah di Atas 2014 (S1) sebanyak 37 orang atau sebesar 80,43% lama studi 4 tahun, sebanyak 8 orang atau sebesar 17,39% lama studi 5 tahun, dan sebanyak 1 orang atau sebesar 2,17% lama studi 6 tahun. Berikut ini adalah diagram persentase alumni lulusan tahun 2020/2021 prodi Manajemen Keuangan Syariah di Atas 2014 (S1) berdasarkan lama studi;

**Table 11.15 Rekapitulasi Lama Studi**

Prodi	4 th	5th	6th	7th	8th	JUMLAH
Manajemen Keuangan Syariah di Atas 2014 (S1)	37	8	1	0	0	46



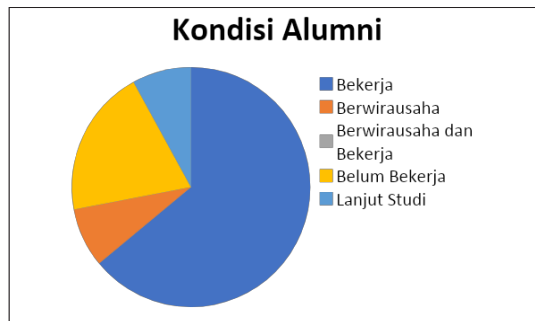
**Diagram 11.13 Diagram Persentase Lama Studi**

## 2. Kondisi Alumni

Kondisi alumni secara umum menjadi bagian penting dari *tracer study* yang dilakukan UIN Sunan Kalijaga, khususnya adalah alumni prodi Manajemen Keuangan Syariah di Atas 2014 (S1) Kondisi Alumni ini berkaitan dengan apa yang dilakukan oleh alumni saat ini, dalam hal ini ada empat kategori yaitu: Bekerja; Berwirausaha; Berwirausaha dan Bekerja; Studi Lanjut dan Belum Bekerja. Ada 32 alumni atau sebesar 64% saat ini pada posisi Bekerja, sebanyak 4 orang atau sebesar 8% pada posisi Berwirausaha, sebanyak 10 orang atau sebesar 20% pada posisi belum bekerja, dan sebanyak 4 orang atau sebesar 8 orang sedang melanjutkan studi. Berikut ini adalah diagram persentase alumni lulusan tahun 2020/2021 prodi Manajemen Keuangan Syariah di Atas 2014 (S1);

**Table 11.16 Rekapitulasi Kondisi Alumni**

Prodi	Bekerja	Berwirausaha	Berwirausaha dan Bekerja	Belum Bekerja	Studi Lanjut	Jumlah
Manajemen Keuangan Syariah di Atas 2014 (S1)	32	4	0	10	4	50



**Diagram 11.14 Persentase Kondisi Alumni**

## 3. Waktu Tunggu Lulusan

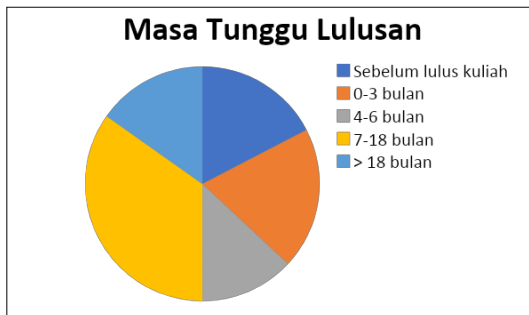
Waktu tunggu lulusan alumni lulusan tahun 2020/2021 program studi Manajemen Keuangan Syariah di Atas 2014 (S1) terbagi dalam lima kategori yaitu: sebelum lulus; 0-3 bulan; 4-6 bulan; 7-18 bulan; dan lebih dari 18 bulan. Persentase jangka waktu tunggu kerja alumni prodi



Manajemen Keuangan Syariah di Atas 2014 (S1) sebanyak 8 orang atau sebesar 17,39% sebelum lulus kuliah; sebanyak 9 orang atau sebesar 19,57% selama 0-3 bulan, sebanyak 6 orang atau sebesar 13,04% selama 4-6 bulan, sebanyak 16 orang atau sebesar 34,78% selama 7-18 bulan, dan sebanyak 7 orang atau sebesar 15,22% selama lebih dari 18 bulan. Berikut ini adalah diagram persentase waktu tunggu lulusan alumni lulusan tahun 2020/2021 prodi Manajemen Keuangan Syariah di Atas 2014 (S1);

**Table 11.17 Rekapitulasi Masa Tunggu**

Prodi	Sebelum Lulus Kuliah	0 - 3 bulan	4 - 6 bulan	7 - 18 bulan	Lebih dari 18 bulan	Jumlah
Manajemen Keuangan Syariah di Atas 2014 (S1)	8	9	6	16	7	46



**Diagram 11.15 Persentase Masa Tunggu Lulusan**

#### 4. Kesesuaian Bidang Kerja

Persentase tingkat kesesuaian bidang kerja alumni prodi Manajemen Keuangan Syariah di Atas 2014 (S1) terbagi dalam tiga kategori, yaitu: Tinggi; Sedang; Rendah. Sebanyak 11 orang atau sebesar 23,91% termasuk dalam kategori Tinggi, Sebanyak 19 orang atau sebesar 41,30% termasuk dalam kategori sedang; dan sebanyak 6 orang atau sebesar 13,04% termasuk dalam kategori rendah. Terdapat 10 responden atau sebesar 15,22% yang tidak memberikan informasi kesesuaian bidang kerja dengan keilmuan yang saat ini mereka tekuni (lain-lain). Hal ini karena responden dalam posisi belum bekerja/ studi lanjut. Berikut

ini adalah diagram persentase kesesuaian bidang kerja alumni lulusan tahun 2020/2021 prodi Manajemen Keuangan Syariah di Atas 2014 (S1);

**Table 11.18 Kesesuaian Bidang Kerja**

Prodi	Tinggi	Sedang	Rendah	Lain-lain	Jumlah
Manajemen Keuangan Syariah di Atas 2014 (S1)	11	19	6	10	46



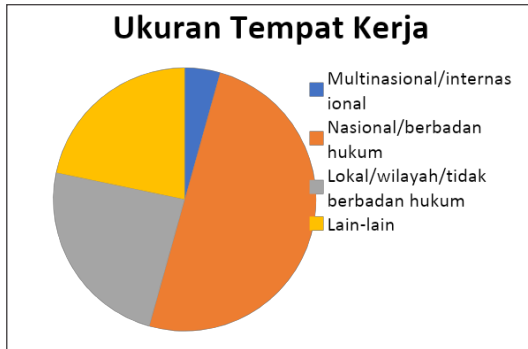
**Diagram 11.16 Persentase Kesesuaian Bidang Kerja**

## 5. Tingkat dan Ukuran Tempat Kerja Lulusan

Tingkat dan ukuran tempat kerja lulusan terbagi dalam tiga kategori yaitu: Multinasional/Internasional; Nasional/Berbadan Hukum; dan Lokal/Wilayah/Tidak Berbadan Hukum. Persentase tingkat tempat kerja alumni prodi Manajemen Keuangan Syariah di Atas 2014 (S1) sebanyak 2 orang atau sebesar 4,35% masuk dalam kategori Multinasional/Internasional. Sebanyak 23 orang atau sebesar 50% masuk dalam kategori Nasional/Berbadan Hukum dan sebanyak 11 orang atau sebesar 23,91% masuk dalam kategori Lokal/Wilayah/Tidak Berbadan Hukum. Terdapat 10 responden atau sebesar 21,74% yang tidak memberikan informasi tempat mereka bekerja saat ini (lain-lain). Hal ini karena responden dalam posisi belum bekerja/ studi lanjut. Berikut adalah rekapitulasi tingkat dan ukuran tempat kerja lulusan tahun 2020/2021 prodi Manajemen Keuangan Syariah di Atas 2014 (S1) dalam bentuk diagram;

**Table 11.19 Tingkat dan Ukuran Tempat Kerja**

Prodi	Multinasional/ internasional	Nasional/ ber-badan hukum	Lokal/ wilayah/ tidak berbadan hukum	Lain-lain	Jumlah
Manajemen Keuangan Syariah di Atas 2014 (S1)	2	23	11	10	46

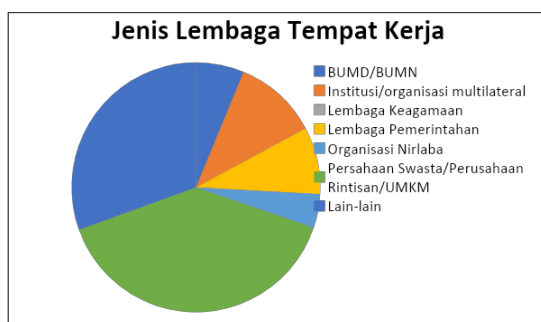


**Diagram 11.17 Persentase ukuran Tempat Kerja**

Adapun jenis lembaga tempat bekerja saat ini untuk alumni prodi Manajemen Keuangan Syariah di Atas 2014 (S1) dikelompokkan dalam 6 (enam) kategori yaitu: BUMD/BUMN; Institusi/organisasi multilateral; lembaga keagamaan (Pesantren/Masjid/Majelis Taklim); Lembaga pemerintahan; Organisasi nirlaba; dan Perusahaan Swasta/perusahaan rintisan/UMKM. Saat ini, untuk alumni prodi Manajemen Keuangan Syariah di Atas 2014 (S1) sebanyak 3 orang atau sebesar 6,25% bekerja di BUMD/BUMN, sebanyak 5 orang atau sebesar 10,87% bekerja di institusi, sebanyak 4 orang atau sebesar 8,70% bekerja di Lembaga pemerintahan. Sebanyak 2 orang atau 4,35% bekerja di Organisasi Nirlaba. Sebanyak 18 orang atau sebesar 39,13% bekerja di Perusahaan swasta. Terdapat 14 orang atau sebesar 30,43% yang tidak memberikan informasi berkaitan jenis lembaga tempat mereka bekerja (lain-lain). Berikut ini adalah diagram rekapitulasi Lembaga tempat bekerja alumni Manajemen Keuangan Syariah di Atas 2014 (S1) tahun 2020/2021;

**Table 11.20 Jenis Lembaga tempat bekerja**

PRODI	BUMD/ BUMN	Institusi/ Organisasi Multilateral	Lembaga Keagamaan (Pesantren/ Masjid/ Majelis Taklim)	Lembaga Pemerintahan	Organisasi Nirlaba	Perusahaan Swasta/ Perusahaan Rintisan/ UMKM	Lain-lain	Jumlah
Manajemen Keuangan Syariah di Atas 2014 (S1)	3	5	0	4	2	18	14	46



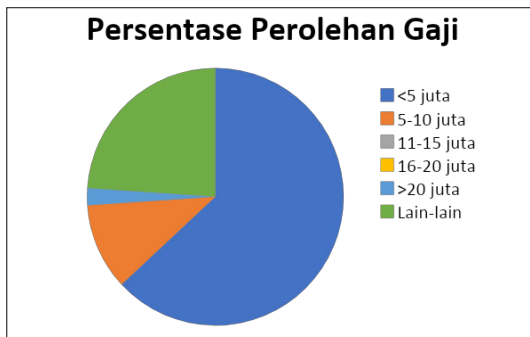
**Diagram 11.18 Persentase Jenis Lembaga Tempat Kerja**

## 6. Perolehan Gaji

Perolehan gaji alumni terbagi dalam lima kategori yaitu: <5 juta; 5-10 juta; 11-15 juta; 16-20 juta; dan >20 juta. Berdasarkan hasil *tracer study* diperoleh persentase perolehan gaji alumni prodi Manajemen Keuangan Syariah di Atas 2014 (S1) sebanyak 29 responden atau sebesar 63,04% menerima gaji <5 juta, sebanyak 5 orang atau sebesar 10,87% menerima gaji 5-10 juta, sebanyak 1 orang atau sebesar 2,17% menerima gaji >20 juta. Terdapat 11 orang atau sebesar 23,91% yang tidak memberikan informasi terkait perolehan gaji (lain-lain). Hal ini karena responden dalam posisi belum bekerja/ studi lanjut. Berikut ini adalah rekapitulasi perolehan gaji alumni program studi Manajemen Keuangan Syariah di Atas 2014 (S1) lulusan tahun 2020/2021;

**Table 11.21 Perolehan Gaji**

Prodi	< 5 juta	5 - 10 juta	11-15 jt	16-20 jt	> 20 jt	Lain-Lain	Jumlah
Manajemen Keuangan Syariah di Atas 2014 (S1)	29	5	0	0	1	11	46



## 7. Kriteria Usaha

Kriteria usaha terbagi dalam empat kategori yaitu: Pendiri/ Founder; Pekerja lepas/ Freelancer; Pasangan Pendiri/ Co-Founder; Kemitraan/ Franchise. Dari hasil tracer kriteria usaha alumni prodi program studi Manajemen Keuangan Syariah di Atas 2014 (S1) terdapat 2 orang atau sebesar 4,35% sebagai Pendiri/ Founder, sebanyak 1 orang atau sebesar 2,17% sebagai Pekerja lepas/ Freelancer, dan sebanyak 1 orang atau sebesar 2,17% sebagai Pasangan Pendiri/ Co-Founder. Terdapat 42 orang atau 91,30% yang tidak memberikan informasi terkait kriteria usaha yang ditekuni (lain-lain). Hal ini karena responden dalam posisi belum bekerja / studi lanjut. Berikut ini adalah rekapitulasi kriteria usaha alumni program studi Manajemen Keuangan Syariah di Atas 2014 (S1) lulusan tahun 2020/2021;

**Table 11.22 Kriteria Usaha**

Program Studi	Pendiri/ Founder	Pekerja Lepas/ Freelancer	Pasangan Pendiri/CO- Founder	Kemitraan/ Franchise	Lain-lain	JUMLAH
Manajemen Keuangan Syariah di Atas 2014 (S1)	2	1	1	0	42	46



**Diagram 11.20 Persentase Kriteria Usaha**

## 8. Masukan Alumni Terhadap Prodi

Berdasarkan hasil *tracer study*, sebanyak 39 orang telah mengisi dan diketahui penilaian alumni terhadap aspek-aspek pembelajaran di bawah ini dilaksanakan di program studi. Berikut ini adalah rekapitulasi penilaian alumni;

**Table 11.23 Penilaian Alumni**

No	Aspek Penilaian	Skor	Rata-Rata	Persentase	Kriteria
1	Penekanan pada aspek-aspek pembelajaran dilaksanakan di program studi	681	3	72.76%	Baik
2	Aspek belajar	591	3	75.77%	Baik
3	Kondisi fasilitas belajar	996	3	79.81%	Baik
4	Pengalaman belajar	811	3	74.27%	Baik
5	Kontribusi Prodi/Perguruan Tinggi dalam penguasaan bahasa asing	205	3	65.71%	Baik
6	Pengalaman belajar di Prodi	684	3	73.08%	Baik
7	Tingkat mana yang kompetensi	847	3	77.56%	Baik
8	Kompetensi yang diperlukan dalam pekerjaan atau melanjutkan studi	887	3	81.23%	Baik

Berdasarkan hasil kalijaga tracer studi tahun 2023, masukan alumni terhadap penambahan mata kuliah antara lain: Ekonomi; Saham dan real estate; Komunikasi; Analisis laporan keuangan; ekonomi mikro

---

dan makro; Psikologi; Manajemen Bisnis; Manajemen administrasi; Akuntansi lanjutan; Penyusunan laporan keuangan dari transaksi awal; Perpajakan; Workshop Karir; Workshop Alat Analisis; Keuangan; Manajemen Lembaga Filantropi; Manajemen Informasi dan Teknologi; Digital marketing; Praktikum analisis laporan keuangan; Manajemen Keuangan syariah Lanjutan; Manajemen Bisnis Digital; Keuangan pemerintahan; Komputerisasi penganggaran; Manajemen Laba, Produk Manajemen; Manajemen skill; akuntansi keuangan menengah dan matematika bisnis.

Sedangkan mata kuliah yang sangat bermanfaat dan perlu dikembangkan antara lain: Bisnis Pengantar; Perencanaan Keuangan Syariah; Perpajakan dan akuntansi; Manajemen keuangan lapangan dan entrepreneur; Analisis Keuangan; Perpajakan; Akuntansi; Manajemen Risiko; Manajemen pemasaran; Pengantar Bisnis dan akuntansi; Portofolio; Manajemen Strategi; Bahasa Inggris; Metode Penelitian; Praktikum; Manajemen keuangan syariah.

Adapun menurut alumni, mata kuliah yg sebaiknya ditiadakan diantaranya: filsafat ilmu; Bahasa Arab; Pemasaran; Tauhid; SKI; akhlak dan tasawuf; pengantar studi islam; ilmu hadis; Kewarganegaraan.

## **C. EKONOMI SYARIAH (S1)**

### **1. Profil Responden**

#### **a. Gambaran Umum**

Jumlah lulusan Program Studi Ekonomi Syariah (S1) tahun 2020/2021 sebanyak 95 orang. Sedangkan yang menjadi responden *tracer* Program Studi Ekonomi Syariah (S1) tahun 2020/2021 sebanyak 55 orang. Jika dibuat persentase, jumlah responden alumni Prodi Ekonomi Syariah (S1) sebesar 57,89%.

#### **b. Jenis Kelamin**

Berdasarkan jenis kelaminnya, jumlah lulusan Program Studi Ekonomi Syariah (S1) tahun 200/2021 untuk laki-laki sebanyak 23 orang atau 41,82% sedangkan perempuan sebanyak 32 orang

atau sebesar 58,18%. Berikut ini adalah rekapitulasi alumni lulusan tahun 2020/2021 prodi Ekonomi Syariah (S1) berdasarkan jenis kelamin;

**Table 11.24 Rekapitulasi lulusan berdasarkan Jenis Kelamin**

Prodi	Laki-laki	Perempuan	Jumlah	Laki-laki	Perempuan
Ekonomi Syariah (S1)	23	32	55	41,82%	58,18%



**Diagram 11.21 Persentase Jenis Kelamin**

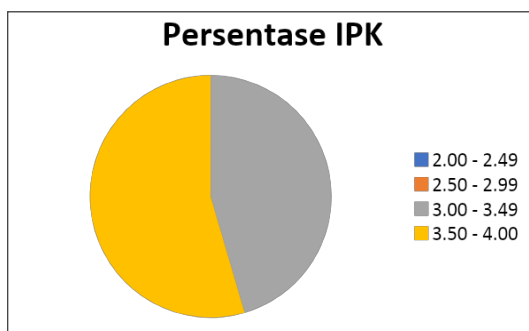
### c. Perolehan IPK

Perolehan Indeks Prestasi Kumulatif (IPK) terbagi dalam 4 (empat) skala yaitu: 2.00 - 2.49; 2.50 - 2.99; 3.00 - 3.49; dan 3.50 - 4.00. Berdasarkan hasil *tracer study* didapatkan sebanyak 25 orang alumni atau sebesar 45,45% memperoleh IPK sebesar 3,00 sampai dengan 3,49 dan sebanyak 30 alumni atau sebesar 54,55% memperoleh IPK 3,50 sampai dengan 4,00. Berikut ini adalah diagram persentase alumni lulusan tahun 2020/2021 prodi Ekonomi Syariah (S1) berdasarkan Perolehan IPK;

**Table 11.25 Rekapitulasi Perolehan IPK**

Prodi	2.00-2.49	2.50-2.99	3.00-3.49	3.50-4.00	JUMLAH
Ekonomi Syariah (S1)	0	0	25	30	55





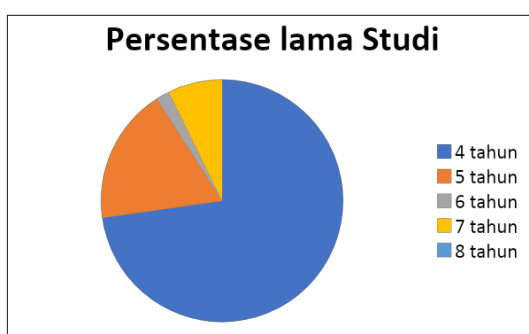
**Diagram 11.22 Persentase perolehan IPK**

#### d. Lama Studi

Lama studi terbagi dalam 5 (lima) kelompok yaitu: empat tahun; lima tahun; enam tahun; tujuh tahun; dan delapan tahun. Berdasarkan hasil *tracer study*, lama studi alumni Ekonomi Syariah (S1) sebanyak 40 orang atau sebesar 72,73% lama studi 4 tahun, sebanyak 10 orang atau sebesar 18,18% lama studi 5 tahun, sebanyak 1 orang atau sebesar 1,82% lama studi 6 tahun, sebanyak 4 orang atau sebesar 7,27% lama studi 7. Berikut ini adalah diagram persentase alumni lulusan tahun 2020/2021 prodi Ekonomi Syariah (S1) berdasarkan lama studi;

**Table 11.26 Rekapitulasi Lama Studi**

Prodi	4 th	5th	6th	7th	8th	JUMLAH
Ekonomi Syariah (S1)	40	10	1	4	0	55



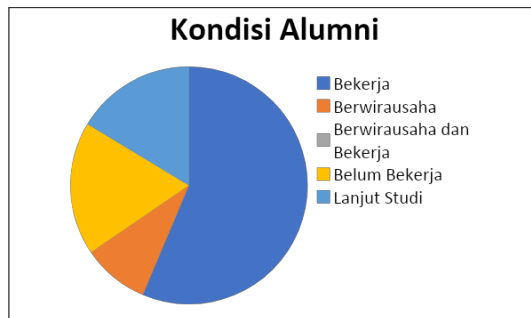
**Diagram 11.23 Diagram Persentase Lama Studi**

## 2. Kondisi Alumni

Kondisi alumni secara umum menjadi bagian penting dari *tracer study* yang dilakukan UIN Sunan Kalijaga, khususnya adalah alumni prodi Ekonomi Syariah (S1) Kondisi Alumni ini berkaitan dengan apa yang dilakukan oleh alumni saat ini, dalam hal ini ada empat kategori yaitu: Bekerja; Berwirausaha; Berwirausaha dan Bekerja; Studi Lanjut dan Belum Bekerja. Ada 31 alumni atau sebesar 56,36% saat ini pada posisi Bekerja, sebanyak 5 orang atau sebesar 9,09% pada posisi Berwirausaha, sebanyak 10 orang atau sebesar 18,18% pada posisi belum bekerja, dan sebanyak 9 orang atau sebesar 16,36% sedang melanjutkan studi. Berikut ini adalah diagram persentase alumni lulusan tahun 2020/2021 prodi Ekonomi Syariah (S1);

**Table 11.27 Rekapitulasi Kondisi Alumni**

Prodi	Bekerja	Berwirausaha	Berwirausaha dan Bekerja	Belum Bekerja	Studi Lanjut	Jumlah
Ekonomi Syariah (S1)	31	5	0	10	9	55



**Diagram 11.24 Persentase Kondisi Alumni**

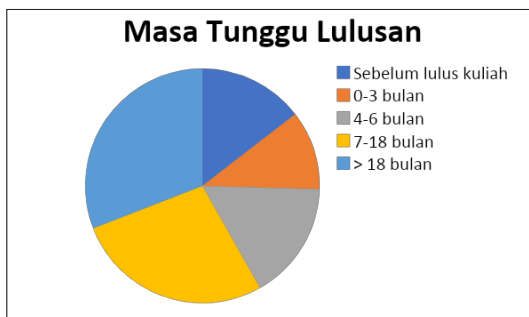
## 3. Waktu Tunggu Lulusan

Waktu tunggu lulusan alumni lulusan tahun 2020/2021 program studi Ekonomi Syariah (S1) terbagi dalam lima kategori yaitu: sebelum lulus; 0-3 bulan; 4-6 bulan; 7-18 bulan; dan lebih dari 18 bulan. Persentase jangka waktu tunggu kerja alumni prodi Ekonomi Syariah (S1) sebanyak 8 orang atau sebesar 14,55% sebelum lulus kuliah;

sebanyak 6 orang atau sebesar 10,91% selama 0-3 bulan, sebanyak 9 orang atau sebesar 16,36% selama 4-6 bulan, sebanyak 15 orang atau sebesar 27,27% selama 7-18 bulan, dan sebanyak 17 orang atau sebesar 30,91% lebih dari 18 bulan. Berikut ini adalah diagram persentase waktu tunggu lulusan alumni lulusan tahun 2020/2021 prodi Ekonomi Syariah (S1);

**Table 11.28 Rekapitulasi Masa Tunggu**

Prodi	Sebelum Lulus Kuliah	0 - 3 bulan	4 - 6 bulan	7 - 18 bulan	Lebih dari 18 bulan	Jumlah
Ekonomi Syariah (S1)	8	6	9	15	17	55



**Diagram 11.25 Persentase Masa Tunggu Lulusan**

#### 4. Kesesuaian Bidang Kerja

Persentase tingkat kesesuaian bidang kerja alumni prodi Ekonomi Syariah (S1) terbagi dalam tiga kategori, yaitu: Tinggi; Sedang; Rendah. Sebanyak 11 orang atau sebesar 20% termasuk dalam kategori Tinggi, Sebanyak 23 orang atau sebesar 41,82% termasuk dalam kategori sedang; dan sebanyak 5 orang atau sebesar 9,09% termasuk dalam kategori rendah. Terdapat 16 responden atau sebesar 29,09% yang tidak memberikan informasi kesesuaian bidang kerja dengan keilmuan yang saat ini mereka tekuni (lain-lain). Berikut ini adalah diagram persentase kesesuaian bidang kerja alumni lulusan tahun 2020/2021 prodi Ekonomi Syariah (S1);

**Table 11.29 Kesesuaian Bidang Kerja**

Prodi	Tinggi	Sedang	Rendah	Lain-lain	Jumlah
Ekonomi Syariah (S1)	11	23	5	16	55

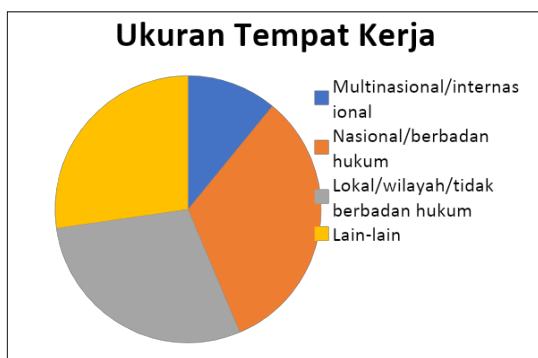
**Diagram 11.26 Persentase Kesesuaian Bidang Kerja**

## 5. Tingkat dan Ukuran Tempat Kerja Lulusan

Tingkat dan ukuran tempat kerja lulusan terbagi dalam tiga kategori yaitu: Multinasional/Internasional; Nasional/Berbadan Hukum; dan Lokal/Wilayah/Tidak Berbadan Hukum. Persentase tingkat tempat kerja alumni prodi Ekonomi Syariah (S1) sebanyak 6 orang atau sebesar 10,91% masuk dalam kategori Multinasional/Internasional. Sebanyak 18 orang atau sebesar 32,73% masuk dalam kategori Nasional/Berbadan Hukum dan sebanyak 16 orang atau sebesar 29,09% masuk dalam kategori Lokal/Wilayah/Tidak Berbadan Hukum. Terdapat 15 responden atau sebesar 27,27% yang tidak memberikan informasi tempat mereka bekerja saat ini (lain-lain). Hal ini karena responden dalam posisi belum bekerja/ studi lanjut. Berikut adalah rekapitulasi tingkat dan ukuran tempat kerja lulusan tahun 2020/2021 prodi Ekonomi Syariah (S1) dalam bentuk diagram;

**Table 11.30 Tingkat dan Ukuran Tempat Kerja**

Prodi	Multinasional/ internasional	Nasional/ ber-badan hukum	Lokal/ wilayah/ tidak berbadan hukum	Lain-lain	Jumlah
Ekonomi Syariah (S1)	6	18	16	15	55

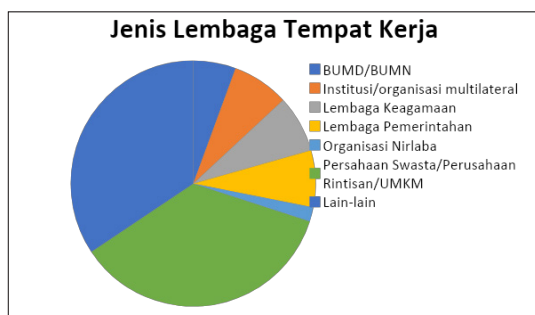


**Diagram 11.27 Persentase ukuran Tempat Kerja**

Adapun jenis lembaga tempat bekerja saat ini untuk alumni prodi Ekonomi Syariah (S1) dikelompokkan dalam 6 (enam) kategori yaitu: BUMD/BUMN; Institusi/organisasi multilateral; lembaga keagamaan (Pesantren/Masjid/Majelis Taklim); Lembaga pemerintahan; Organisasi nirlaba; dan Perusahaan Swasta/perusahaan rintisan/UMKM. Saat ini, untuk alumni prodi Ekonomi Syariah (S1) sebanyak 3 orang atau sebesar 5,45% bekerja di BUMD/ BUMN. Sebanyak 4 orang atau sebesar 7,27% bekerja di institusi. Sebanyak 4 orang atau sebesar 7,27% bekerja di Lembaga Keagamaan. Sebanyak 4 orang atau sebesar 7,27% bekerja di Lembaga Pemerintahan, Sebanyak 1 orang atau sebesar 1,82% bekerja di Organisasi Nirlaba, dan sebanyak 19 orang atau sebesar 34,55% bekerja di Perusahaan swasta. Terdapat 20 orang atau sebesar 36,36% yang tidak memberikan informasi berkaitan jenis lembaga tempat mereka bekerja (lain-lain). Berikut ini adalah diagram rekapitulasi Lembaga tempat bekerja alumni Ekonomi Syariah (S1) tahun 2020/2021;

**Table 11.31 Jenis Lembaga Tempat Bekerja**

PRODI	BUMD/ BUMN	Institusi/ Organisasi Multilateral	Lembaga Keagamaan (Pesantren/ Masjid/ Majelis Taklim)	Lembaga Pemerintahan	Organisasi Nirlaba	Perusahaan Swasta/ Perusahaan Rintisan/ UMKM	Lain-lain	Jumlah
Ekonomi Syariah (S1)	3	4	4	4	1	19	20	55



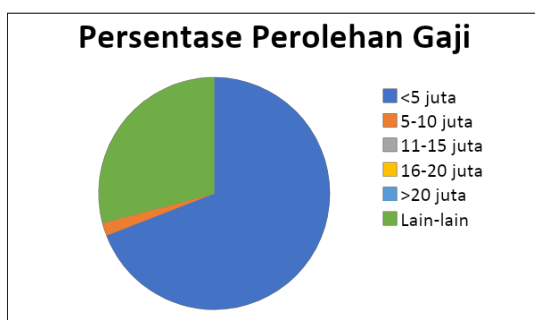
**Diagram 11.28 Persentase Jenis Lembaga Tempat Kerja**

## 6. Perolehan Gaji

Perolehan gaji alumni terbagi dalam lima kategori yaitu: <5 juta; 5-10 juta; 11-15 juta; 16-20 juta; dan >20 juta. Berdasarkan hasil *tracer study* diperoleh persentase perolehan gaji alumni prodi Ekonomi Syariah (S1) sebanyak 38 responden atau sebesar 69,09% menerima gaji <5 juta, dan sebanyak 1 responden atau sebesar 1,82% menerima gaji 5-10 juta. Terdapat pula 16 responden atau sebesar 29,09% yang tidak memberikan informasi terkait perolehan gaji (lain-lain). Hal ini karena responden dalam posisi belum bekerja/ studi lanjut. Berikut ini adalah rekapitulasi perolehan gaji alumni program studi Ekonomi Syariah (S1) lulusan tahun 2020/2021;

**Table 11.32 Perolehan Gaji**

Prodi	< 5 juta	5 - 10 juta	11-15 jt	16-20 jt	> 20 jt	Lain-Lain	Jumlah
Ekonomi Syariah (S1)	38	1	0	0	0	16	55



**Diagram 11.29 Persentase Perolehan Gaji**

## 7. Kriteria Usaha

Kriteria usaha terbagi dalam empat kategori yaitu: Pendiri/ Founder; Pekerja lepas/ Freelancer; Pasangan Pendiri/ Co-Founder; Kemitraan/ Franchise. Dari hasil tracer kriteria usaha alumni prodi program studi Ekonomi Syariah (S1) didapatkan 2 orang atau sebesar 3,64% sebagai pendiri/ founder, sebanyak 3 orang atau sebesar 5,45% sebagai pekerja lepas/ freelancer, sebanyak 1 orang atau sebesar 1,82% sebagai Pasangan Pendiri/ Co-Founder, dan sebanyak 1 orang atau sebesar 1,82% sebagai Kemitraan/ Franchise. Terdapat 48 atau sebesar 87,27% yang tidak memberikan informasi terkait kriteria usaha yang ditekuni saat ini (lain-lain). Hal ini karena responden dalam posisi belum bekerja/ studi lanjut. Berikut ini adalah rekapitulasi kriteria usaha alumni program studi Ekonomi Syariah (S1) lulusan tahun 2020/2021;

**Table 11.33 Kriteria Usaha**

Program Studi	Pendiri/ Founder	Pekerja Lepas/ Freelancer	Pasangan Pendiri/CO- Founder	Kemitraan/ Franchise	Lain-lain	JUMLAH
Ekonomi Syariah (S1)	2	3	1	1	48	55



**Diagram 11.30 Persentase Kriteria Usaha**

## 8. Masukan Alumni Terhadap Prodi

Berdasarkan hasil *tracer study*, sebanyak 54 orang telah mengisi dan diketahui penilaian alumni terhadap aspek-aspek pembelajaran di

bawah ini dilaksanakan di program studi. Berikut ini adalah rekapitulasi penilaian alumni;

**Table 11.34 Penilaian Alumni**

No	Aspek Penilaian	Skor	Rata-Rata	Persentase	Kriteria
1	Penekanan pada aspek-aspek pembelajaran dilaksanakan di program studi	1034	3	79.78%	Baik
2	Aspek belajar	801	3	74.17%	Baik
3	Kondisi fasilitas belajar	1451	3	83.97%	Baik
4	Pengalaman belajar	1190	3	78.70%	Baik
5	Kontribusi Prodi/Perguruan Tinggi dalam penguasaan bahasa asing	314	3	72.69%	Baik
6	Pengalaman belajar di Prodi	970	3	74.85%	Baik
7	Tingkat mana yang kompetensi	1192	3	78.84%	Baik
8	Kompetensi yang diperlukan dalam pekerjaan atau melanjutkan studi	1239	3	81.94%	Baik

Berdasarkan hasil kalijaga tracer studi tahun 2023, masukan alumni terhadap penambahan mata kuliah antara lain: Kebijakan ekonomi public; Akuntansi Lanjutan dan Praktikum Akuntansi; Kewirausahaan; Manajemen; Perpajakan; Manajemen Risiko; Audit Laporan Keuangan; Komputerisasi dasar; pengembangan bisnis; Digital Marketing, Pemasaran; Pembelajaran Kitab Kuning; Ushul Fiqh dan Qawa'id Fiqhiyyah; Fiqh Riba dan Gharar; Fiqh untuk Ekonomi dan Bisnis; leadership; Ekonomi Sosial.

Sedangkan mata kuliah yang sangat bermanfaat dan perlu dikembangkan antara lain: Ekonomi internasional; Entrepreneur, Akuntansi Lanjutan; Ekonomi pembangunan; Perpajakan; Manajemen administrasi; Praktikum Pasar Modal; Bahasa Inggris; Ekonomi Moneter; Pengantar Akuntansi, Statistika, Etika Bisnis, Manajemen Keuangan, Teori Ekonomi baik Mikro maupun Makro; mata kuliah bisnis; Etika Bisnis. Bisnis Plan; Ekonometrika, Akuntansi, Ekonomi Islam, Statistika, Matematika Ekonomi; Ekonomi Syariah.



Adapun menurut alumni, mata kuliah yg sebaiknya ditiadakan diantaranya: Bahasa Arab, Tafsir; Ekonomi internasional; Ekonomi Politik; Statistik Deskriptif; Perencanaan Pembangunan dan Wilayah; Ekonomi Industri; Pancasila; Bahasa Indonesia; Filsafat; Studi Fatwa; Pengantar studi islam dan tauhid; Ekonomi moneter; Akhlak tasawuf.

## D. PERBANKAN SYARIAH (S1)

### 1. Profil Responden

#### a. Gambaran Umum

Jumlah lulusan Program Studi Perbankan Syariah (S1) tahun 2020/2021 sebanyak 98 orang. Sedangkan yang menjadi responden *tracer* Program Studi Perbankan Syariah (S1) tahun 2020/2021 sebanyak 31 orang. Jika dibuat persentase, jumlah responden alumni Prodi Perbankan Syariah (S1) sebesar 31,63%.

#### b. Jenis Kelamin

Berdasarkan jenis kelaminnya, jumlah lulusan Program Studi Perbankan Syariah (S1) tahun 2020/2021 untuk laki-laki sebanyak 17 orang atau 54,84% sedangkan perempuan sebanyak 14 orang atau sebesar 45,16%. Berikut ini adalah rekapitulasi alumni lulusan tahun 2020/2021 prodi Perbankan Syariah (S1) berdasarkan jenis kelamin;

**Table 11.35 Rekapitulasi lulusan berdasarkan Jenis Kelamin**

Prodi	Laki-laki	Perempuan	Jumlah	Laki-laki	Perempuan
Perbankan Syariah (S1)	17	14	31	54,84%	45,16%



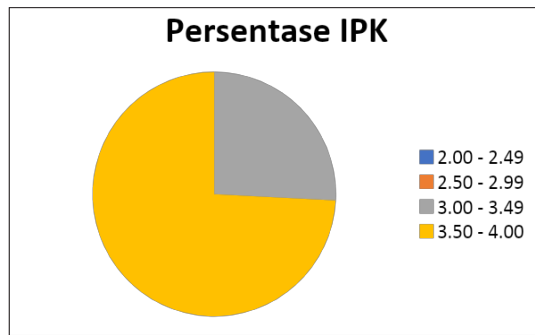
**Diagram 11.31 Persentase Jenis Kelamin**

**c. Perolehan IPK**

Perolehan Indeks Prestasi Kumulatif (IPK) terbagi dalam 4 (empat) skala yaitu: 2.00 - 2.49; 2.50 - 2.99; 3.00 - 3.49; dan 3.50 - 4.00. Berdasarkan hasil *tracer study* didapatkan sebanyak 8 alumni atau sebesar 25,81% memperoleh IPK sebesar 3,00 sampai dengan 3,49 dan sebanyak 23 alumni atau sebesar 74,19% memperoleh IPK 3,50 sampai dengan 4,00. Berikut ini adalah diagram persentase alumni lulusan tahun 2020/2021 prodi Perbankan Syariah (S1) berdasarkan Perolehan IPK;

**Table 11.36 Rekapitulasi Perolehan IPK**

Prodi	2.00-2.49	2.50-2.99	3.00-3.49	3.50-4.00	JUMLAH
Perbankan Syariah (S1)	0	0	8	23	31



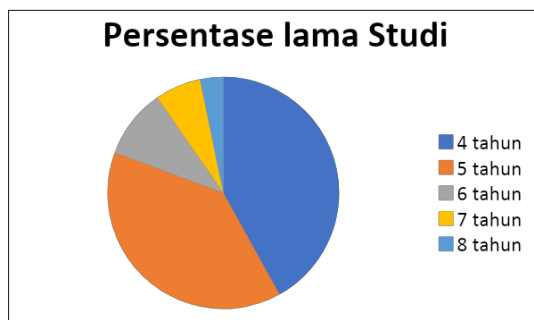
**Diagram 11.32 Persentase perolehan IPK**

**d. Lama Studi**

Lama studi terbagi dalam 5 (lima) kelompok yaitu: empat tahun; lima tahun; enam tahun; tujuh tahun; dan delapan tahun. Berdasarkan hasil *tracer study*, lama studi alumni Perbankan Syariah (S1) sebanyak 13 orang atau sebesar 41,94% lama studi 4 tahun, sebanyak 12 orang atau sebesar 38,71% lama studi 5 tahun, sebanyak 3 orang atau sebesar 9,68% lama studi 6 tahun, dan sebanyak 2 orang atau sebesar 6,45% lama studi 7 tahun, dan sebanyak 1 orang atau sebesar 3,23% lama studi 8 tahun. Berikut ini adalah diagram persentase alumni lulusan tahun 2020/2021 prodi Perbankan Syariah (S1) berdasarkan lama studi;

**Table 11.37 Rekapitulasi Lama Studi**

Prodi	4 th	5th	6th	7th	8th	JUMLAH
Perbankan Syariah (S1)	13	12	3	2	1	31

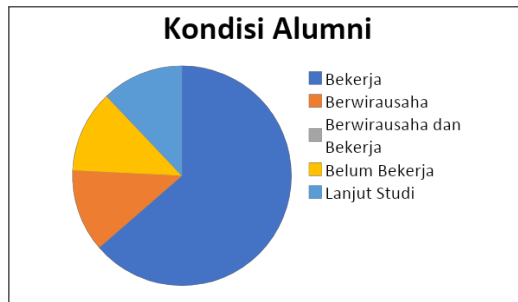
**Diagram 11.33 Diagram Persentase Lama Studi**

## 2. Kondisi Alumni

Kondisi alumni secara umum menjadi bagian penting dari *tracer study* yang dilakukan UIN Sunan Kalijaga, khususnya adalah alumni prodi Perbankan Syariah (S1) Kondisi Alumni ini berkaitan dengan apa yang dilakukan oleh alumni saat ini, dalam hal ini ada empat kategori yaitu: Bekerja; Berwirausaha; Berwirausaha dan Bekerja; Studi Lanjut dan Belum Bekerja. Ada 21 alumni atau sebesar 63,64% saat ini pada posisi Bekerja, sebanyak 4 orang atau sebesar 12,12% pada posisi Berwirausaha, sebanyak 4 orang atau sebesar 12,12% pada posisi belum bekerja, dan sebanyak 4 orang atau sebesar 12,12% sedang melanjutkan studi. Berikut ini adalah diagram persentase alumni lulusan tahun 2020/2021 prodi Perbankan Syariah (S1);

**Table 11.38 Rekapitulasi Kondisi Alumni**

Prodi	Bekerja	Berwirausaha	Berwirausaha dan Bekerja	Belum Bekerja	Studi Lanjut	Jumlah
Perbankan Syariah (S1)	21	4	0	4	4	33



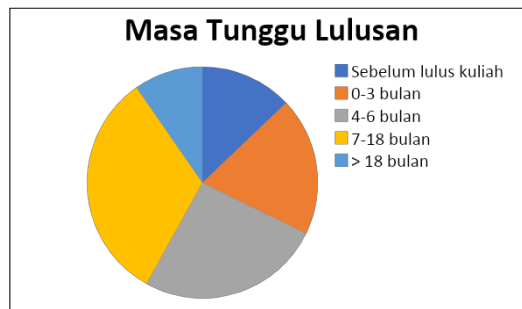
**Diagram 11.34 Persentase Kondisi Alumni**

### 3. Waktu Tunggu Lulusan

Waktu tunggu lulusan alumni lulusan tahun 2020/2021 program studi Perbankan Syariah (S1) terbagi dalam lima kategori yaitu: sebelum lulus; 0-3 bulan; 4-6 bulan; 7-18 bulan; dan lebih dari 18 bulan. Persentase jangka waktu tunggu kerja alumni prodi Perbankan Syariah (S1) sebanyak 4 orang atau sebesar 12,90% sebelum lulus kuliah; sebanyak 6 orang atau sebesar 19,35% selama 0-3 bulan, sebanyak 8 orang atau sebesar 25,81% selama 4-6 bulan dan sebanyak 10 orang atau sebesar 32,26% selama 7-18 bulan, dan sebanyak 3 orang atau sebesar 9,68% lebih dari 18 bulan. Berikut ini adalah diagram persentase waktu tunggu lulusan alumni lulusan tahun 2020/2021 prodi Perbankan Syariah (S1);

**Table 11.39 Rekapitulasi Masa Tunggu**

Prodi	Sebelum Lulus Kuliah	0 - 3 bulan	4 - 6 bulan	7 - 18 bulan	Lebih dari 18 bulan	Jumlah
Perbankan Syariah (S1)	4	6	8	10	3	31



**Diagram 11.35 Persentase Masa Tunggu Lulusan**

#### 4. Kesesuaian Bidang Kerja

Persentase tingkat kesesuaian bidang kerja alumni prodi Perbankan Syariah (S1) terbagi dalam tiga kategori, yaitu: Tinggi; Sedang; Rendah. Sebanyak 7 orang atau sebesar 22,58% termasuk dalam kategori Tinggi, Sebanyak 15 orang atau sebesar 48,39% termasuk dalam kategori sedang; dan sebanyak 3 orang atau sebesar 9,68% termasuk dalam kategori rendah. Terdapat 6 responden atau sebesar 19,35% yang tidak memberikan informasi kesesuaian bidang kerja dengan keilmuan yang saat ini mereka tekuni (lain-lain). Hal ini karena responden dalam posisi belum bekerja/ studi lanjut. Berikut ini adalah diagram persentase kesesuaian bidang kerja alumni lulusan tahun 2020/2021 prodi Perbankan Syariah (S1);

**Table 11.40 Kesesuaian Bidang Kerja**

Prodi	Tinggi	Sedang	Rendah	Lain-lain	Jumlah
Perbankan Syariah (S1)	7	15	3	6	31



**Diagram 11.36 Persentase Kesesuaian Bidang Kerja**

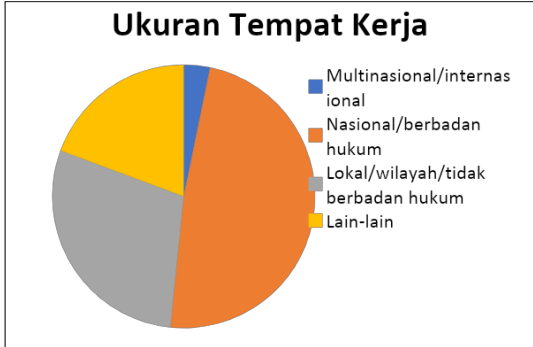
#### 5. Tingkat dan Ukuran Tempat Kerja Lulusan

Tingkat dan ukuran tempat kerja lulusan terbagi dalam tiga kategori yaitu: Multinasional/Internasional; Nasional/Berbadan Hukum; dan Lokal/Wilayah/Tidak Berbadan Hukum. Persentase tingkat tempat kerja alumni prodi Perbankan Syariah (S1) sebanyak 1 orang atau sebesar 3,23% masuk dalam kategori Multinasional/Internasional. Sebanyak 15 orang atau sebesar 48,39% masuk dalam kategori Nasional/Berbadan Hukum dan sebanyak 9 orang atau sebesar

29,03% masuk dalam kategori Lokal/Wilayah/Tidak Berbadan Hukum. Terdapat 6 responden atau sebesar 19,35% yang tidak memberikan informasi tempat mereka bekerja saat ini (lain-lain). Hal ini karena responden dalam posisi belum bekerja/ studi lanjut. Berikut adalah rekapitulasi tingkat dan ukuran tempat kerja lulusan tahun 2020/2021 prodi Perbankan Syariah (S1) dalam bentuk diagram;

**Table 11.41 Tingkat dan Ukuran Tempat Kerja**

Prodi	Multinasional/internasional	Nasional/ber-badan hukum	Lokal/wilayah/tidak berbadan hukum	Lain-lain	Jumlah
Perbankan Syariah (S1)	1	15	9	6	31



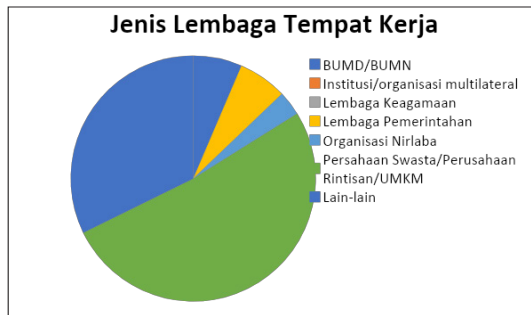
**Diagram 11.37 Persentase ukuran Tempat Kerja**

Adapun jenis lembaga tempat bekerja saat ini untuk alumni prodi Perbankan Syariah (S1) dikelompokkan dalam 6 (enam) kategori yaitu: BUMD/BUMN; Institusi/organisasi multilateral; lembaga keagamaan (Pesantren/Masjid/Majelis Taklim); Lembaga pemerintahan; Organisasi nirlaba; dan Perusahaan Swasta/perusahaan rintisan/UMKM. Saat ini, untuk alumni prodi Perbankan Syariah (S1) sebanyak 2 orang atau sebesar 6,45% bekerja di BUMD/ BUMN. Sebanyak 2 orang atau sebesar 6,45% bekerja di Lembaga Pemerintahan. Sebanyak 1 orang atau sebesar 3,23% bekerja di organisasi nirlaba. Sebanyak 16 orang atau sebesar 51,61% bekerja di Perusahaan swasta. Terdapat 10 orang

atau sebesar 32,26% yang tidak memberikan informasi berkaitan jenis lembaga tempat mereka bekerja (lain-lain). Berikut ini adalah diagram rekapitulasi Lembaga tempat bekerja alumni Perbankan Syariah (S1) tahun 2020/2021;

**Table 11.42 Jenis Lembaga Tempat Bekerja**

PRODI	BUMD/ BUMN	Institusi/ Organisasi Multilateral	Lembaga Keagamaan (Pesantren/ Masjid/ Majelis Taklim)	Lembaga Pemerintahan	Organisasi Nirlaba	Perusahaan Swasta/ Perusahaan Rintisan/ UMKM	Lain-lain	Jumlah
Perbankan Syariah (S1)	2	0	0	2	1	16	10	31



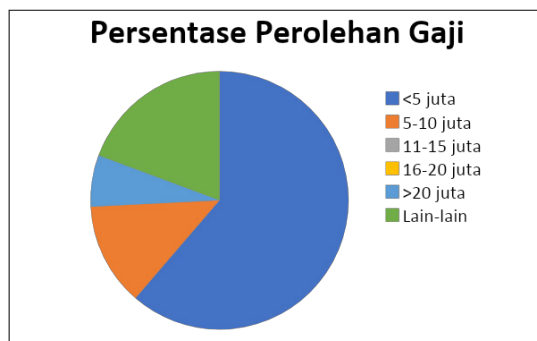
**Diagram 11.38 Persentase Jenis Lembaga Tempat Kerja**

## 6. Perolehan Gaji

Perolehan gaji alumni terbagi dalam lima kategori yaitu: <5 juta; 5-10 juta; 11-15 juta; 16-20 juta; dan >20 juta. Berdasarkan hasil *tracer study* diperoleh persentase perolehan gaji alumni prodi Perbankan Syariah (S1) sebanyak 19 responden atau sebesar 61,29% menerima gaji <5 juta; sebanyak 4 responden atau sebesar 12,90% memperoleh gaji 5-10 juta; dan sebanyak 2 responden atau sebesar 6,45% memperoleh gaji >20 juta. Terdapat 6 responden atau sebesar 19,35% tidak memberikan informasi perolehan gaji (lain-lain). Hal ini karena responden dalam posisi belum bekerja/ studi lanjut. Berikut ini adalah rekapitulasi perolehan gaji alumni program studi Perbankan Syariah (S1) lulusan tahun 2020/2021;

**Table 11.43 Perolehan Gaji**

Prodi	< 5 juta	5 - 10 juta	11-15 jt	16-20 jt	> 20 jt	Lain-Lain	Jumlah
Perbankan Syariah (S1)	19	4	0	0	2	6	31

**Diagram 11.39 Persentase Perolehan Gaji**

## 7. Kriteria Usaha

Kriteria usaha terbagi dalam empat kategori yaitu: Pendiri/ Founder; Pekerja lepas/ Freelancer; Pasangan Pendiri/ Co-Founder; Kemitraan/ Franchise. Dari hasil *tracer* pada kriteria usaha alumni prodi program studi Perbankan Syariah (S1) diperoleh 4 orang atau sebesar 12,90% sebagai pendiri/ founder. Terdapat pula 27 orang atau sebesar 87,10% yang tidak memberikan keterangan terkait kriteria usaha yang ditekuni (lain-lain). Hal ini karena responden tersebut dalam posisi belum bekerja/ studi lanjut. Berikut ini adalah rekapitulasi kriteria usaha alumni program studi Perbankan Syariah (S1) lulusan tahun 2020/2021;

**Table 11.44 Kriteria Usaha**

Program Studi	Pendiri/ Founder	Pekerja Lepas/ Freelancer	Pasangan Pendiri/CO- Founder	Kemitraan/ Franchise	Lain-lain	JUMLAH
Perbankan Syariah (S1)	4	0	0	0	27	31





**Diagram 11.40 Persentase Kriteria Usaha**

## 8. Masukan Alumni Terhadap Prodi

Berdasarkan hasil *tracer study*, sebanyak 23 orang telah mengisi dan diketahui penilaian alumni terhadap aspek-aspek pembelajaran di bawah ini dilaksanakan di program studi. Berikut ini adalah rekapitulasi penilaian alumni;

**Table 11.45 Penilaian Alumni**

No	Aspek Penilaian	Skor	Rata-Rata	Persentase	Kriteria
1	Penekanan pada aspek-aspek pembelajaran dilaksanakan di program studi	353	3	63.95%	Baik
2	Aspek belajar	287	3	62.39%	Baik
3	Kondisi fasilitas belajar	499	3	67.80%	Baik
4	Pengalaman belajar	419	3	65.06%	Baik
5	Kontribusi Prodi/Perguruan Tinggi dalam penguasaan bahasa asing	112	3	60.87%	Baik
6	Pengalaman belajar di Prodi	364	3	65.94%	Baik
7	Tingkat mana yang kompetensi	434	3	67.39%	Baik
8	Kompetensi yang diperlukan dalam pekerjaan atau melanjutkan studi	462	4	71.74%	Sangat Baik

Berdasarkan hasil kalijaga tracer studi tahun 2023, masukan alumni terhadap penambahan mata kuliah antara lain: Bahasa Mandarin; Hukum; Bisnis; Microsoft Office; Manajemen perbankan syariah;

Desain dan Komunikasi Visual; Data analyst, mitigation risiko; Data analyst, mitigation risiko; Public Relation; Pengembangan diri.

Sedangkan mata kuliah yang sangat bermanfaat dan perlu dikembangkan antara lain: e-marketing bank syariah; Akuntansi pengantar dan perbankan syariah; Kewirausahaan; Marketing; Riset Pemasaran; Manajemen; Manajemen SDM; Management organisasi, akuntansi perbankan, manajemen risiko, komunikasi bisnis; Manajemen Pemasaran; Manajemen Inovasi; Bahasa Asing; Akuntansi, etika bisnis.

Adapun menurut alumni, mata kuliah yg sebaiknya ditiadakan diantaranya: Sejarah kebudayaan islam dan budaya lokal; Pancasila; Filsafat; Entrepreneurship; Bahasa Indonesia.

## **E. AKUNTANSI SYARIAH (S1)**

### **1. Profil Responden**

#### **a. Gambaran Umum**

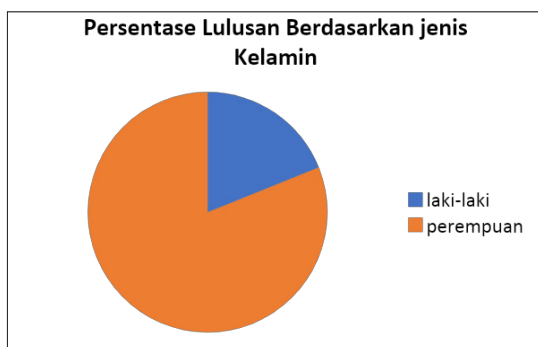
Jumlah lulusan Program Studi Akuntansi Syariah(S1) tahun 2020/2021 sebanyak 41 orang. Sedangkan yang menjadi responden *tracer* Program Studi Akuntansi Syariah(S1) tahun 2020/2021 sebanyak 37 orang. Jika dibuat persentase, jumlah responden alumni Prodi Akuntansi Syariah(S1) sebesar 90,24%.

#### **b. Jenis Kelamin**

Berdasarkan jenis kelaminnya, jumlah lulusan Program Studi Akuntansi Syariah(S1) tahun 2020/2021 untuk laki-laki sebanyak 7 orang atau 18,92% sedangkan perempuan sebanyak 30 orang atau sebesar 81,08%. Berikut ini adalah rekapitulasi alumni lulusan tahun 2020/2021 prodi Akuntansi Syariah(S1) berdasarkan jenis kelamin;

**Table 11.46 Rekapitulasi lulusan berdasarkan Jenis Kelamin**

<b>Prodi</b>	<b>Laki-laki</b>	<b>Perempuan</b>	<b>Jumlah</b>	<b>Laki-laki</b>	<b>Perempuan</b>
Akuntansi Syariah (S1)	7	30	37	18,92%	81,08%



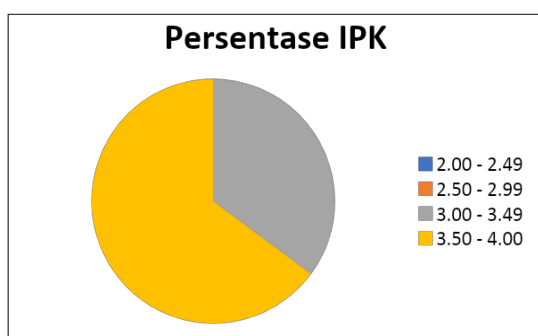
**Diagram 11.41 Persentase Jenis Kelamin**

c. Perolehan IPK

Perolehan Indeks Prestasi Kumulatif (IPK) terbagi dalam 4 (empat) skala yaitu: 2.00 - 2.49; 2.50 - 2.99; 3.00 - 3.49; dan 3.50 - 4.00. Berdasarkan hasil *tracer study* didapatkan sebanyak 13 alumni atau sebesar 35,14% memperoleh IPK sebesar 3,00 sampai dengan 3,49 dan sebanyak 24 alumni atau sebesar 64,86% memperoleh IPK 3,50 sampai dengan 4,00. Berikut ini adalah diagram persentase alumni lulusan tahun 2020/2021 prodi Akuntansi Syariah(S1) berdasarkan Perolehan IPK;

**Table 11.47 Rekapitulasi Perolehan IPK**

Prodi	2.00-2.49	2.50-2.99	3.00-3.49	3.50-4.00	JUMLAH
Akuntansi Syariah (S1)	0	0	13	24	37



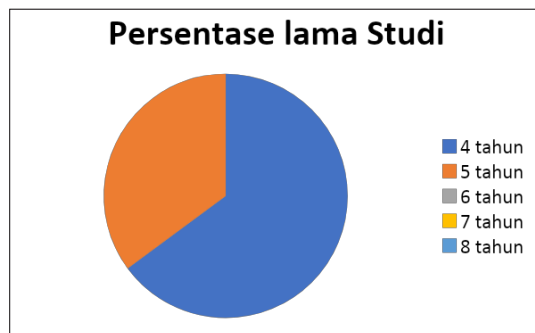
**Diagram 11.42 Persentase perolehan IPK**

#### d. Lama Studi

Lama studi terbagi dalam 5 (lima) kelompok yaitu: empat tahun; lima tahun; enam tahun; tujuh tahun; dan delapan tahun. Berdasarkan hasil *tracer study*, lama studi alumni Akuntansi Syariah(S1) sebanyak 24 orang atau sebesar 64,86% lama studi 4 tahun dan sebanyak 13 orang atau sebesar 35,14% lama studi 5 tahun. Berikut ini adalah diagram persentase alumni lulusan tahun 2020/2021 prodi Akuntansi Syariah(S1) berdasarkan lama studi;

**Table 11.48 Rekapitulasi Lama Studi**

Prodi	4 th	5th	6th	7th	8th	JUMLAH
Akuntansi Syariah (S1)	24	13	0	0	0	37



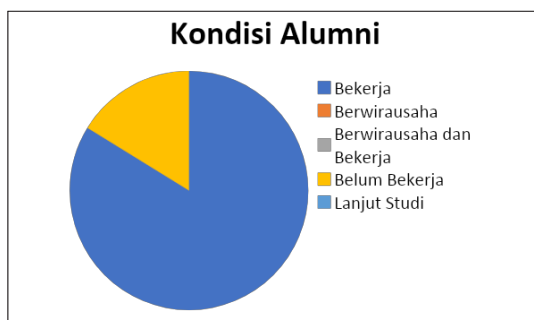
**Diagram 11.43 Diagram Persentase Lama Studi**

#### 2. Kondisi Alumni

Kondisi alumni secara umum menjadi bagian penting dari *tracer study* yang dilakukan UIN Sunan Kalijaga, khususnya adalah alumni prodi Akuntansi Syariah(S1) Kondisi Alumni ini berkaitan dengan apa yang dilakukan oleh alumni saat ini, dalam hal ini ada empat kategori yaitu: Bekerja; Berwirausaha; Berwirausaha dan Bekerja; Studi Lanjut dan Belum Bekerja. Ada 31 alumni atau sebesar 83,78% saat ini pada posisi Bekerja, dan sebanyak 6 orang atau sebesar 16,22% pada posisi belum bekerja. Berikut ini adalah diagram persentase alumni lulusan tahun 2020/2021 prodi Akuntansi Syariah (S1);

**Table 11.49 Rekapitulasi Kondisi Alumni**

Prodi	Bekerja	Berwirausaha	Berwirausaha dan Bekerja	Belum Bekerja	Studi Lanjut	Jumlah
Akuntansi Syariah (S1)	31	0	0	6	0	37

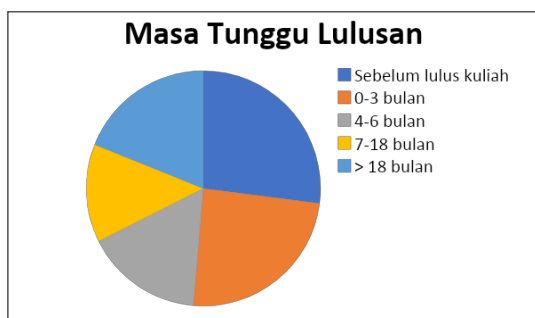
**Diagram 11.44 Persentase Kondisi Alumni**

### 3. Waktu Tunggu Lulusan

Waktu tunggu lulusan alumni lulusan tahun 2020/2021 program studi Akuntansi Syariah(S1) terbagi dalam lima kategori yaitu: sebelum lulus; 0-3 bulan; 4-6 bulan; 7-18 bulan; dan lebih dari 18 bulan. Persentase jangka waktu tunggu kerja alumni prodi Akuntansi Syariah (S1) sebanyak 10 orang atau sebesar 27,03% sebelum lulus kuliah; sebanyak 9 orang atau sebesar 24,32% selama 0-3 bulan, sebanyak 6 orang atau sebesar 16,22% selama 4-6 bulan, sebanyak 5 orang atau sebesar 13,51% selama 7-18 bulan, dan terdapat 7 orang atau sebesar 18,92% tidak memberikan keterangan. Berikut ini adalah diagram persentase waktu tunggu lulusan alumni lulusan tahun 2020/2021 prodi Akuntansi Syariah(S1);

**Table 11.50 Rekapitulasi Masa Tunggu**

Prodi	Sebelum Lulus Kuliah	0 - 3 bulan	4 - 6 bulan	7 - 18 bulan	Lebih dari 18 bulan	Jumlah
Akuntansi Syariah (S1)	10	9	6	5	7	37



**Diagram 11.45 Persentase Masa Tunggu Lulusan**

#### 4. Kesesuaian Bidang Kerja

Persentase tingkat kesesuaian bidang kerja alumni prodi Akuntansi Syariah(S1) terbagi dalam tiga kategori, yaitu: Tinggi; Sedang; Rendah. Sebanyak 17 orang atau sebesar 45,95% termasuk dalam kategori Tinggi, Sebanyak 10 orang atau sebesar 27,03% termasuk dalam kategori sedang; dan sebanyak 4 orang atau sebesar 10,81% termasuk dalam kategori rendah. Terdapat 6 responden atau sebesar 16,22% yang tidak memberikan informasi kesesuaian bidang kerja dengan keilmuan yang saat ini mereka tekuni (lain-lain). Hal ini karena responden dalam posisi tidak bekerja/ studi lanjut. Berikut ini adalah diagram persentase kesesuaian bidang kerja alumni lulusan tahun 2020/2021 prodi Akuntansi Syariah(S1);

**Table 11.51 Kesesuaian Bidang Kerja**

Prodi	Tinggi	Sedang	Rendah	Lain-lain	Jumlah
Akuntansi Syariah (S1)	17	10	4	6	37



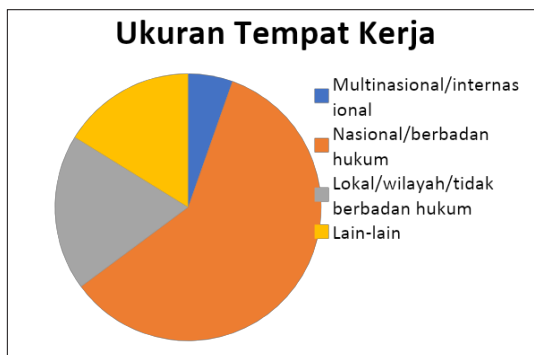
**Diagram 11.46 Persentase Kesesuaian Bidang Kerja**

## 5. Tingkat dan Ukuran Tempat Kerja Lulusan

Tingkat dan ukuran tempat kerja lulusan terbagi dalam tiga kategori yaitu: Multinasional/Internasional; Nasional/Berbadan Hukum; dan Lokal/Wilayah/Tidak Berbadan Hukum. Persentase tingkat tempat kerja alumni prodi Akuntansi Syariah(S1) sebanyak 2 orang atau sebesar 5,41% masuk dalam kategori Multinasional/Internasional. Sebanyak 22 orang atau sebesar 59,46% masuk dalam kategori Nasional/Berbadan Hukum dan sebanyak 7 orang atau sebesar 18,92% masuk dalam kategori Lokal/Wilayah/Tidak Berbadan Hukum. Terdapat 6 responden atau sebesar 16,22% yang tidak memberikan informasi tempat mereka bekerja saat ini (lain-lain). Hal ini karena responden dalam posisi tidak bekerja/ studi lanjut. Berikut adalah rekapitulasi tingkat dan ukuran tempat kerja lulusan tahun 2020/2021 prodi Akuntansi Syariah(S1) dalam bentuk diagram;

**Table 11.52 Tingkat dan Ukuran Tempat Kerja**

Prodi	Multinasional/ internasional	Nasional/ ber-badan hukum	Lokal/ wilayah/ tidak berbadan hukum	Lain-lain	Jumlah
Akuntansi Syariah (S1)	2	22	7	6	37



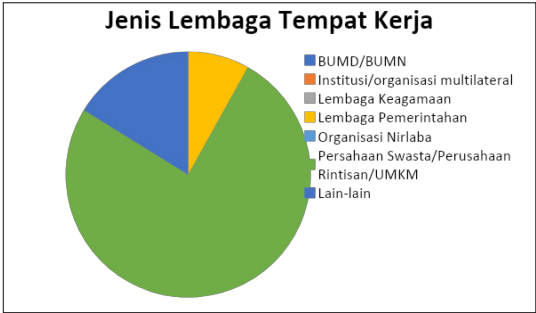
**Diagram 11.47 Persentase ukuran Tempat Kerja**

Adapun jenis lembaga tempat bekerja saat ini untuk alumni prodi Akuntansi Syariah(S1) dikelompokkan dalam 6 (enam) kategori yaitu:

BUMD/BUMN; Institusi/organisasi multilateral; lembaga keagamaan (Pesantren/Masjid/Majelis Taklim); Lembaga pemerintahan; Organisasi nirlaba; dan Perusahaan Swasta/perusahaan rintisan/UMKM. Saat ini, untuk alumni prodi Akuntansi Syariah(S1) sebanyak 3 orang atau sebesar 8,11% bekerja di Lembaga pemerintahan. Sebanyak 3 orang atau sebesar 75,68% bekerja di Perusahaan swasta. Terdapat 6 orang atau sebesar 16,22% tidak memberikan informasi berkaitan jenis lembaga tempat mereka bekerja (lain-lain). Hal ini karena responden dalam posisi belum bekerja/ studi lanjut. Berikut ini adalah diagram rekapitulasi Lembaga tempat bekerja alumni Akuntansi Syariah(S1) tahun 2020/2021;

**Table 11.53 Jenis Lembaga Tempat Bekerja**

PRODI	BUMD/ BUMN	Institusi/ Organisasi Multilateral	Lembaga Keagamaan (Pesantren/ Masjid/ Majelis Taklim)	Lembaga Pemerintahan	Organisasi Nirlaba	Perusahaan Swasta/ Perusahaan Rintisan/ UMKM	Lain-lain	Jumlah
Akuntansi Syariah (S1)	0	0	0	3	0	28	6	37



**Diagram 11.48 Persentase Jenis Lembaga Tempat Kerja**

**6. Perolehan Gaji**

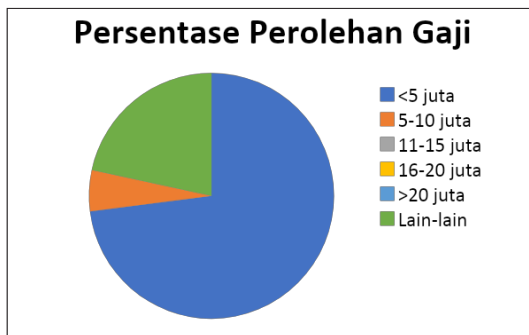
Perolehan gaji alumni terbagi dalam lima kategori yaitu: <5 juta; 5-10 juta; 11-15 juta; 16-20 juta; dan >20 juta. Berdasarkan hasil *tracer study* diperoleh persentase perolehan gaji alumni prodi Akuntansi



Syariah (S1) sebanyak 27 responden atau sebesar 72,97% menerima gaji <5 juta dan sebanyak 2 responden atau sebesar 5,41% menerima gaji 5-10 juta. terdapat 8 orang atau sebesar 21,62% tidak memberikan keterangan (lain-lain). Berikut ini adalah rekapitulasi perolehan gaji alumni program studi Akuntansi Syariah (S1) lulusan tahun 2020/2021;

**Table 11.54 Perolehan Gaji**

Prodi	< 5 juta	5 - 10 juta	11-15 jt	16-20 jt	> 20 jt	Lain-Lain	Jumlah
Akuntansi Syariah (S1)	27	2	0	0	0	8	37



**Diagram 11.49 Persentase Perolehan Gaji**

## 7. Kriteria Usaha

Kriteria usaha terbagi dalam empat kategori yaitu: Pendiri/ Founder; Pekerja lepas/ Freelancer; Pasangan Pendiri/ Co-Founder; Kemitraan/ Franchise. Dari hasil *tracer* pada kriteria usaha alumni prodi program studi Akuntansi Syariah (S1) diperoleh 37 orang atau sebesar 100% tidak memberikan keterangan kriteria usaha yang ditekuni. Hal ini karena responden dalam posisi belum bekerja/ studi lanjut. Berikut ini adalah rekapitulasi kriteria usaha alumni program studi Akuntansi Syariah (S1) lulusan tahun 2020/2021;

**Table 11.55 Kriteria Usaha**

Program Studi	Pendiri/ Founder	Pekerja Lepas/ Freelancer	Pasangan Pendiri/CO-Founder	Kemitraan/ Franchise	Lain-lain	JUMLAH
Akuntansi Syariah (S1)	0	0	0	0	37	37



**Diagram 11.50 Persentase Kriteria Usaha**

## 8. Masukan Alumni Terhadap Prodi

Berdasarkan hasil *tracer study*, sebanyak 33 orang telah mengisi dan diketahui penilaian alumni terhadap aspek-aspek pembelajaran di bawah ini dilaksanakan di program studi. Berikut ini adalah rekapitulasi penilaian alumni;

**Table 11.56 Penilaian Alumni**

No	Aspek Penilaian	Skor	Rata-Rata	Persentase	Kriteria
1	Penekanan pada aspek-aspek pembelajaran dilaksanakan di program studi	576	3	72.73%	Baik
2	Aspek belajar	496	3	75.15%	Baik
3	Kondisi fasilitas belajar	859	3	81.34%	Baik
4	Pengalaman belajar	709	3	76.73%	Baik
5	Kontribusi Prodi/Perguruan Tinggi dalam penguasaan bahasa asing	180	3	68.18%	Baik
6	Pengalaman belajar di Prodi	584	3	73.74%	Baik
7	Tingkat mana yang kompetensi	717	3	77.60%	Baik
8	Kompetensi yang diperlukan dalam pekerjaan atau melanjutkan studi	776	3	83.98%	Baik

Berdasarkan hasil kalijaga *tracer study* tahun 2023, masukan alumni terhadap penambahan mata kuliah antara lain: Akuntansi; Accounting; Praktikum statistik; Akuntansi forensik; Akuntansi pemerintahan;

Praktik Bahasa Arab; Brevet pajak A dan B; Etika bisnis; Analisis data keuangan; Praktikum accurate; teknologi akuntansi; Digital Business; Perekonomian Indonesia.

Sedangkan mata kuliah yang sangat bermanfaat dan perlu dikembangkan antara lain: Akuntansi Manajemen; praktikum akuntansi; Akuntansi sektor public; Sistem Informasi Akuntansi; Akuntansi cost, perpajakan; Akuntansi menengah, sistem informasi akuntansi, komunikasi bisnis; Manajemen; Akuntansi Biaya, Akuntansi Anggaran; Perpajakan; Akuntansi dasar, akuntansi lanjutan; Etika bisnis; Sistem informasi akuntansi; Pembuatan laporan keuangan; Praktek kerja lapangan; Teknologi informasi dan bahasa inggris.

Adapun menurut alumni, mata kuliah yg sebaiknya ditiadakan diantaranya: Filsafat Ilmu; Bahasa Arab; Bahasa Indonesia; Sejarah Kebudayaan islam; Fiqih; Tasawuf.

## F. Masukan Pengguna Alumni

Berdasarkan hasil *tracer study*, terdapat 29 pengguna alumni yang memberikan penilaian terhadap alumni dan dapat diketahui sejauh mana tingkat kepuasan pengguna alumni Fakultas Ekonomi dan Bisnis tahun 2020/2021. Berikut ini adalah rekapitulasi hasil penilaian pengguna alumni:

**Table 11.12 Penilaian Pengguna Alumni**

No	Aspek Penilaian	Skor	Rata-Rata	Persentase	Kriteria
1	Etika (Integritas dan Moral)	109	4	93.97%	Sangat Baik
2	Keahlian Bidang Ilmu (Kompetensi Utama)	99	3	85.34%	Baik
3	Kemampuan Bahasa Asing (Inggris, Arab, Dll.)	80	3	68.97%	Baik
4	Penggunaan Teknologi Informasi	102	4	87.93%	Sangat Baik
5	Kemampuan Berkomunikasi	98	3	84.48%	Baik
6	Kerjasama Tim	102	4	87.93%	Sangat Baik
7	Pengembangan Diri	96	3	82.76%	Baik

No	Aspek Penilaian	Skor	Rata-Rata	Persentase	Kriteria
8	Kepemimpinan	90	3	77.59%	Baik
9	Kemampuan Menyelesaikan Tugas atau Tanggung Jawab	103	4	88.79%	Sangat Baik

Selain itu, terdapat masukan dari pengguna alumni untuk Program Studi atau Perguruan Tinggi yaitu Perlu ditambah dengan writing skill; Pengembangan kompetensi mahasiswa untuk perpajakan; Kampus dapat meningkatkan skill berkomunikasi; Perbanyak study aplikasi di lapangan; Menyediakan tempat magang; Pengembangan soft skill sesuai program studi; Lebih banyak berkolaborasi dengan perusahaan; Menyeimbangkan kemampuan bahasa arab dan bahasa inggris; Perlu adanya konsentrasi bidang akuntansi di program studi.



## BAB XII FAKULTAS DAKWAH DAN KOMUNIKASI

### A. Pengantar

Jumlah responden *Kalijaga Tracer Study* Fakultas Dakwah selanjutnya disebut FDK Sunan Kalijaga tahun 2023 sebanyak 162 responden. Adapun gambaran singkat terhadap penjelasan tersebut di atas, ditampilkan dalam tabel di bawah ini:

**Tabel 12.1 Rekapitulasi Tracer Studi Alumni FDK lulusan tahun 2020/2021**

No.	Prodi	Jumlah Lulusan	Memberi Respon	Response Rate
1.	Bimbingan dan Konseling Islam	107	30	28,04%
2.	Manajemen Dakwah	105	17	16,19%
3.	Komunikasi dan Penyiaran Islam (S1)	89	21	23,60%
4.	Komunikasi dan Penyiaran Islam (S2)	27	6	22,22%
5.	Pengembangan Masyarakat Islam	83	57	68,67%
6.	Ilmu Kesejahteraan Sosial	100	31	31%
<b>Total</b>		<b>511</b>	<b>162</b>	<b>31,70%</b>

## B. BIMBINGAN DAN KONSELING ISLAM

### 1. Profil responden

#### a. Gambaran umum

Jumlah lulusan Program Bimbingan dan Konseling Islam (S1) tahun 2020/2021 sebanyak 107 orang. Sedangkan yang menjadi responden *tracer study* Program Studi Bimbingan dan Konseling Islam (S1) selanjutnya disebut program studi BKI tahun 2020/2021 sebanyak 30 orang. Jika dibuat persentase, jumlah responden alumni prodi Bimbingan dan Konseling Islam (S1) sebesar 28,04%.

#### b. Jenis Kelamin

Berdasarkan jenis kelaminnya, jumlah lulusan Program Studi Bimbingan dan Konseling Islam (S1) tahun 2020/2021 untuk laki-laki sebanyak 3 orang atau 10% sedangkan perempuan sebanyak 29 orang atau sebesar 90%. Berikut ini adalah rekapitulasi alumni lulusan tahun 2020/2021 prodi Bimbingan dan Konseling Islam (S1) berdasarkan jenis kelamin;

**Tabel 12.2 Rekapitulasi Alumni Prodi BKI (S1) berdasarkan Jenis Kelamin**

Prodi	Laki-laki	Perempuan	Jumlah
Bimbingan dan Konseling Islam (S1)	3	27	30



**Diagram 12.1 Persentase Jenis Kelamin Alumni Prodi BKI (S1)**

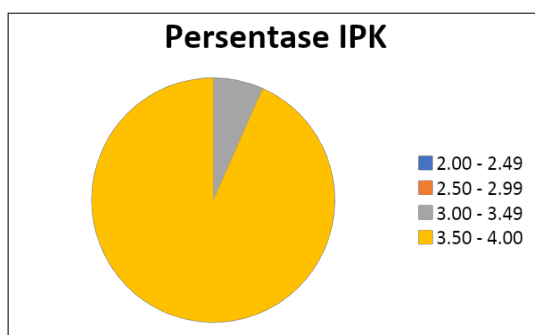
#### c. Perolehan IPK

Perolehan Indeks Prestasi Kumulatif (IPK) terbagi dalam 4 (empat) skala yaitu: 2.00 - 2.49; 2.50 - 2.99; 3.00 - 3.49; dan 3.50 - 4.00.

Berdasarkan hasil *tracer study* didapatkan sebanyak 2 orang alumni atau sebesar 6,67% memperoleh IPK sebesar 3.00 sampai dengan 3.49 dan sebanyak 28 alumni atau sebesar 93,33% memperoleh IPK sebesar 3.50 sampai dengan 4.00 Berikut ini adalah diagram persentase alumni lulusan tahun 2020/2021 prodi Bimbingan dan Konseling Islam (S1) berdasarkan Perolehan IPK;

**Tabel 12.3 Rekapitulasi Perolehan IPK Alumni Prodi BKI (S1)**

Prodi	2.00-2.49	2.50-2.99	3.00-3.49	3.50-4.00	JUMLAH
Bimbingan dan Konseling Islam (S1)	0	0	2	28	30



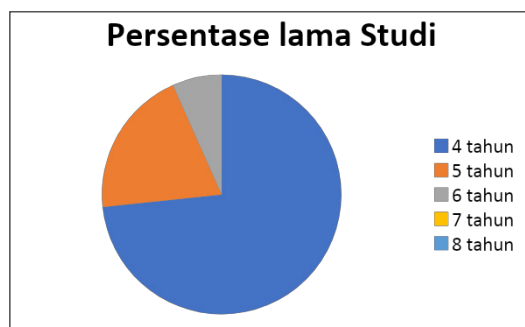
**Diagram 12.2 Persentase perolehan IPK Alumni Prodi BKI (S1)**

#### d. Lama Studi

Lama studi terbagi dalam 5 (lima) kelompok yaitu: empat tahun; lima tahun; enam tahun; tujuh tahun; dan delapan tahun. Berdasarkan hasil *tracer study*, lama studi alumni Bimbingan dan Konseling Islam (S1) sebanyak 22 orang atau sebesar 73,33% lama studi 4 tahun, sebanyak 6 orang atau sebesar 20% lama studi 5 tahun, dan sebanyak 2 orang atau sebesar 6,67% lama studi 6 tahun. Berikut ini adalah rekapitulasi dan persentase alumni lulusan tahun 2020/2021 prodi Bimbingan dan Konseling Islam (S1) berdasarkan lama studi;

**Tabel 12.4 Rekapitulasi Lama Studi Alumni Prodi BKI (S1)**

Prodi	4 th	5th	6th	7th	8th	JUMLAH
Bimbingan dan Konseling Islam	22	6	2	0	0	30



**Diagram 12.3 Persentase Lama Studi Alumni Prodi BKI (S1)**

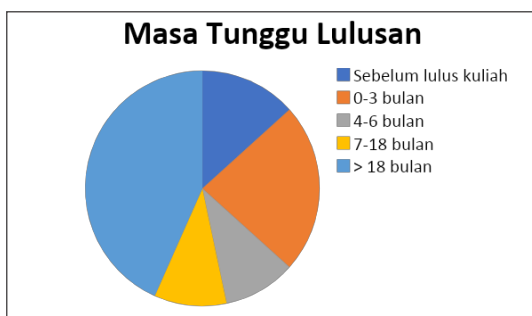
## 2. Waktu Tunggu Lulusan

Waktu tunggu lulusan alumni lulusan tahun ... program studi Bimbingan dan Konseling Islam (S1) terbagi dalam lima kategori yaitu: 0-3 bulan; 4-6 bulan; 7-18 bulan; lebih dari 18 bulan; sebelum lulus. Berdasarkan hasil *tracer study* diketahui, waktu tunggu kerja alumni prodi Bimbingan dan Konseling Islam (S1) sebanyak 7. orang atau sebesar 23,33% selama 0-3 bulan, sebanyak 3 orang atau sebesar 10% selama 4-6 bulan, sebanyak 3 orang atau sebesar 10% selama 7-18 bulan, dan sebanyak 13 orang atau sebesar 43,33% lebih dari 18 bulan. Selain itu, terdapat 4 orang atau sebesar 13,33% orang telah mendapatkan pekerjaan sebelum lulus kuliah. Berikut ini adalah diagram persentase waktu tunggu lulusan alumni lulusan tahun 2020/2021 prodi Bimbingan dan Konseling Islam (S1);

**Tabel 12.5 Rekapitulasi Masa Tunggu Alumni Prodi BKI (S1)**

Prodi	Sebelum Lulus Kuliah	0 - 3 bulan	4 - 6 bulan	7 - 18 bulan	Lebih dari 18 bulan	Jumlah
Bimbingan dan Konseling Islam (S1)	4	7	3	3	13	30





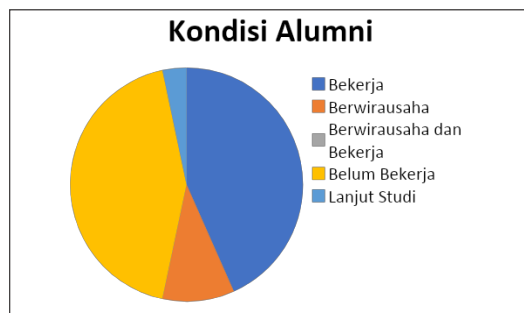
**Diagram 12.4 Persentase Masa Tunggu Lulusan Alumni Prodi BKI (S1)**

### 3. Kondisi Alumni

Kondisi alumni secara umum menjadi bagian penting dari *tracer study* yang dilakukan UIN Sunan Kalijaga, khususnya adalah alumni prodi Bimbingan dan Konseling Islam (S1). Kondisi alumni ini berkaitan dengan apa yang dilakukan oleh alumni saat ini, dalam hal ini ada empat kategori yaitu: Bekerja; Berwirausaha; Berwirausaha dan Bekerja; Studi Lanjut dan Belum Bekerja. Ada 13 alumni atau sebesar 43,33% yang saat ini pada posisi Bekerja, sebanyak 3 orang atau sebesar 10% pada posisi berwirausaha, sebanyak 13 orang atau sebesar 43,33% pada posisi belum bekerja, dan sebanyak 1 orang atau sebesar 3,33% sedang melanjutkan studi. Berikut ini adalah diagram persentase alumni lulusan tahun 2020/2021 prodi Bimbingan dan Konseling Islam (S1);

**Tabel 12.6 Rekapitulasi Kondisi Alumni Prodi BKI (S1)**

Prodi	Bekerja	Berwirausaha	Berwirausaha dan Bekerja	Belum Bekerja	Studi Lanjut	Jumlah
Bimbingan dan Konseling Islam (S1)	13	3	0	13	1	30



**Diagram 12.5 Persentase Kondisi Alumni Prodi BKI (S1)**

#### 4. Kesesuaian Bidang Kerja

Persentase tingkat kesesuaian bidang kerja alumni prodi Bimbingan dan Konseling Islam (S1) terbagi dalam tiga kategori, yaitu: Tinggi; Sedang; Rendah. Sebanyak 3 orang atau sebesar 18,75% termasuk dalam kategori Tinggi, sebanyak 7 orang atau sebesar 43,75% termasuk dalam kategori sedang, dan terdapat 6 orang atau sebesar 37,50% termasuk dalam kategori rendah. Berikut ini adalah diagram persentase kesesuaian bidang kerja alumni lulusan tahun 2020/2021 prodi Bimbingan dan Konseling Islam (S1);

**Tabel 12.7 Kesesuaian Bidang Kerja Alumni Prodi BKI (S1)**

Prodi	Tinggi	Sedang	Rendah	Lain-lain	Jumlah
Bimbingan dan Konseling Islam (S1)	3	7	6	0	16



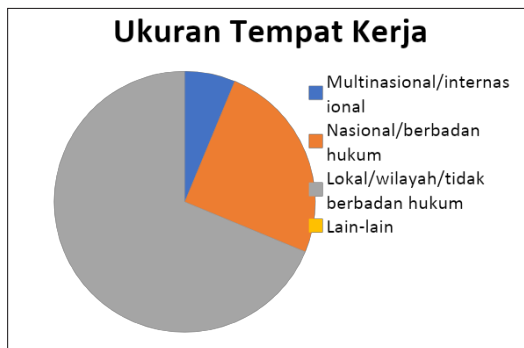
**Diagram 12.6 Persentase Kesesuaian Bidang Kerja Alumni Prodi BKI (S1)**

## 5. Tingkat dan Ukuran Tempat Kerja Lulusan

Tingkat dan ukuran tempat kerja lulusan diperuntukkan bagi alumni yang bekerja pada sebuah instansi yang terbagi dalam tiga kategori yaitu: Multinasional/Internasional; Nasional/Berbadan Hukum; dan Lokal/Wilayah/Tidak Berbadan Hukum. Berdasarkan hasil *tracer study*, diketahui tingkat tempat kerja alumni prodi Bimbingan dan Konseling Islam (S1) sebanyak 1 orang atau sebesar 6,25% masuk dalam kategori Multinasional/Internasional, sebanyak 4 orang atau sebesar 25% masuk dalam kategori Nasional/Berbadan Hukum dan sebanyak 11 orang atau sebesar 68,75% masuk dalam kategori Lokal/Wilayah/Tidak Berbadan Hukum. Berikut adalah rekapitulasi tingkat dan ukuran tempat kerja lulusan tahun 2020/2021 prodi Bimbingan dan Konseling Islam (S1) dalam bentuk diagram;

**Tabel 12.8 Tingkat dan Ukuran Tempat Kerja Alumni Prodi BKI (S1)**

Prodi	Multinasional/ internasional	Nasional/ ber-badan hukum	Lokal/ wilayah/ tidak berbadan hukum	Lain-lain	Jumlah
Bimbingan dan Konseling Islam (S1)	1	4	11	0	16

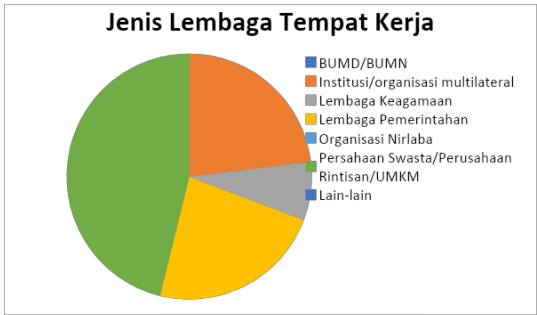


**Diagram 12.7 Persentase ukuran Tempat Kerja Alumni Prodi BKI (S1)**

Adapun jenis lembaga tempat bekerja saat ini untuk alumni prodi Bimbingan dan Konseling Islam (S1) dikelompokkan dalam 6 (enam) kategori yaitu: BUMD/BUMN; Institusi/organisasi multilateral lembaga keagamaan (Pesantren/Masjid/Majelis Taklim); Lembaga pemerintahan; Organisasi nirlaba; dan Perusahaan Swasta/perusahaan rintisan/UMKM. Saat ini, untuk alumni prodi Bimbingan dan Konseling Islam (S1) sebanyak 3 orang atau sebesar 23,08% bekerja di institusi. Sebanyak 1 orang atau sebesar 7,69% bekerja di Lembaga keagamaan, sebanyak 3 orang atau sebesar 23,08% bekerja di Lembaga pemerintahan, dan sebanyak 6 orang atau sebesar 46,15% bekerja di Perusahaan swasta. Berikut ini adalah diagram rekapitulasi Lembaga tempat bekerja alumni BKI (S1) tahun 2020/2021;

**Tabel 12.9 Rekapitulasi Kriteria Lembaga Tempat Bekerja Alumni Prodi BKI (S1)**

PRODI	BUMD/ BUMN	Institusi/ Organisasi Multilateral	Lembaga Keagamaan (Pesantren/ Masjid/ Majelis Taklim)	Lembaga Pemerintahan	Organisasi Nirlaba	Perusahaan Swasta/ Perusahaan Rintisan/ UMKM	Lain-lain	Jumlah
Bimbingan dan Konseling Islam (S1)	0	3	1	3	0	6	0	13



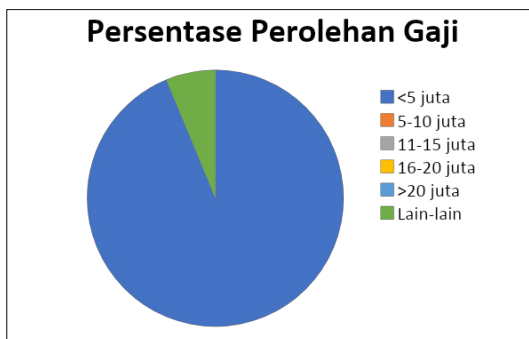
**Diagram 12.8 Persentase Kriteria Lembaga Tempat Kerja Alumni Prodi BKI (S1)**

## 6. Perolehan Gaji

Perolehan gaji alumni terbagi ke dalam 4 kategori yaitu; kurang dari 5 juta, 5-10 juta, 11-15 juta, 16-20 juta dan lebih dari 20 juta. Berdasarkan hasil *tracer study* dapat diketahui perolehan gaji alumni program studi Bimbingan dan Konseling Islam (S1) yaitu sebanyak 15 orang atau sebesar 93,75% memperoleh gaji kurang dari 5 juta dan sebanyak 1 orang atau sebesar 6,25% tidak memberikan informasi (lain-lain). Berikut ini adalah rekapitulasi perolehan gaji alumni program studi Bimbingan dan Konseling Islam (S1) lulusan tahun 2020/2021;

**Tabel 12.10 Rekapitulasi Perolehan Gaji Alumni Prodi BKI (S1)**

Prodi	< 5 juta	5 - 10 juta	11-15 jt	16-20 jt	> 20 jt	Lain-Lain	Jumlah
Bimbingan dan Konseling Islam (S1)	15	0	0	0	0	1	16



**Diagram 12.9 Persentase Perolehan Gaji Alumni Prodi BKI (S1)**

## 7. Kriteria Usaha Alumni

Kriteria Usaha Alumni diperuntukkan bagi alumni yang memiliki usaha yang terbagi ke dalam 4 kategori yaitu; Pendiri/Founder, Pekerja Lepas/Freelance, Pendamping Pendiri/ Co-Founder, dan Kemitraan/ Franchise. Berdasarkan hasil *tracer study*, sebanyak 2 orang atau sebesar 66,67% sebagai Pendiri/Founder dan sebanyak 1 orang atau sebesar 33,33% sebagai Pekerja Lepas/Freelance. Kriteria usaha alumni Bimbingan dan Konseling Islam (S1) tahun 2020/2021 terangkum dalam tabel berikut;

**Tabel 12.11 Rekapitulasi kriteria Usaha Alumni Prodi BKI (S1)**

Program Studi	Pendiri/Founder	Pekerja Lepas/Freelancer	Pasangan Pendiri/CO-Founder	Kemitraan/Franchise	Lain-lain	JUMLAH
Bimbingan dan Konseling Islam (S1)	2	1	0	0	0	3



**Diagram 12.10 Persentase Kriteria Usaha Alumni Prodi BKI (S1)**

## 8. Masukan Alumni Terhadap Prodi

Berdasarkan hasil *tracer study*, sebanyak 26 orang telah mengisi dan diketahui penilaian alumni terhadap aspek-aspek pembelajaran di bawah ini dilaksanakan di program studi. Berikut ini adalah rekapitulasi penilaian alumni;

**Tabel 12.12 Penilaian Alumni Prodi BKI (S1)**

No	Aspek Penilaian	Skor	Rata-Rata	Persentase	Kriteria
1	Penekanan pada aspek-aspek pembelajaran dilaksanakan di program studi	485	3	77.72%	Baik
2	Aspek belajar	402	3	77.31%	Baik
3	Kondisi fasilitas belajar	648	3	77.88%	Baik
4	Pengalaman belajar	561	3	77.06%	Baik
5	Kontribusi Prodi/Perguruan Tinggi dalam penguasaan bahasa asing	138	3	66.35%	Baik
6	Pengalaman belajar di Prodi	462	3	74.04%	Baik

No	Aspek Penilaian	Skor	Rata-Rata	Persentase	Kriteria
7	Tingkat mana yang kompetensi	576	3	79.12%	Baik
8	Kompetensi yang diperlukan dalam pekerjaan atau melanjutkan studi	609	3	83.65%	Baik

Berdasarkan hasil kalijaga *tracer* studi tahun 2020/2021, masukan alumni terhadap penambahan mata kuliah antara lain: Psikologi klinis; Kewirausahaan; Psikologi lingkungan; Industri dan Organisasi serta Sumber Daya Manusia; psikologi klinis; Profesionalisasi Profesi Konseling; Konseling; Administrasi BK; Komputer / Informatika; Administrasi BK pendidikan; BK Sekolah; Sharing session; Konseling pendidikan.

Sedangkan mata kuliah yang sangat bermanfaat dan perlu dikembangkan antara lain: Statistika; Entrepreneur BKI; Assessment; First aid skills; Komunikasi bimbingan konseling; Pengantar BKI, Manajemen BKI; Psikologi perkembangan; Rehabilitasi sosial; Praktik Konseling; BK berkebutuhan khusus; Micro konseling; Kesehatan Mental; Psikologi konseling; Psikologi sosial.

Adapun menurut alumni, mata kuliah yg sebaiknya ditiadakan diantaranya; Hadist dakwah; Statistik; Tasawuf; Matematika; Filsafat ilmu; Bahasa Indonesia; Tafsir hadits.

## C. MANAJEMEN DAKWAH (S1)

### 1. Profil responden

#### a. Gambaran umum

Jumlah lulusan Program Studi Manajemen Dakwah tahun 2020/2021 sebanyak 105 orang. Sedangkan yang menjadi responden (mengisi formulir) *tracer study* Program Studi Manajemen Dakwah (S1) selanjutnya disebut program studi MD (S1) tahun 2020/2021 sebanyak 17 orang. Jika dibuat persentase, jumlah responden alumni prodi Manajemen Dakwah (S1) sebesar 16.19%.

## b. Jenis Kelamin

Berdasarkan jenis kelaminnya, jumlah lulusan Program Studi Manajemen Dakwah (S1) selanjutnya disebut Prodi MD (S1) tahun 2020/2021 untuk laki-laki sebanyak 10 orang atau 58,82%, sedangkan perempuan sebanyak 7 orang atau sebesar 41,18%. Berikut ini adalah rekapitulasi alumni lulusan tahun 2020/2021 prodi Manajemen Dakwah (S1) berdasarkan jenis kelamin;

**Tabel 12.13 Rekapitulasi alumni Prodi MD (S1) berdasarkan Jenis Kelamin**

Prodi	Laki-laki	Perempuan	Jumlah
Manajemen Dakwah (S1)	10	7	17



**Diagram 12.11 Persentase Berdasarkan Jenis Kelamin Prodi MD (S1)**

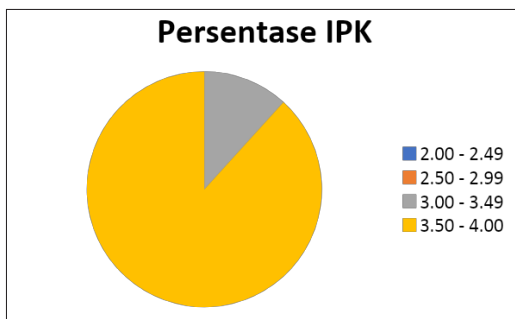
## c. Perolehan IPK

Perolehan Indeks Prestasi Kumulatif (IPK) terbagi dalam 4 (empat) skala yaitu: 2.00 - 2.49; 2.50 - 2.99; 3.00 - 3.49; dan 3.50 - 4.00. Berdasarkan hasil *tracer study*, didapatkan sebanyak 2 orang atau sebesar 11,76% memperoleh IPK pada rentang 3,00 sampai dengan 3,49 dan sebanyak 15 orang atau sebesar 88,24% memperoleh IPK pada rentang 3,50 sampai dengan 4,00. Berikut ini adalah rekapitulasi diagram alumni lulusan tahun 2020/2021 prodi Manajemen Dakwah berdasarkan Perolehan IPK;



**Tabel 12.14 Rekapitulasi Perolehan IPK Alumni Prodi MD (S1)**

Prodi	2.00-2.49	2.50-2.99	3.00-3.49	3.50-4.00	JUMLAH
Manajemen Dakwah (S1)	0	0	2	15	17

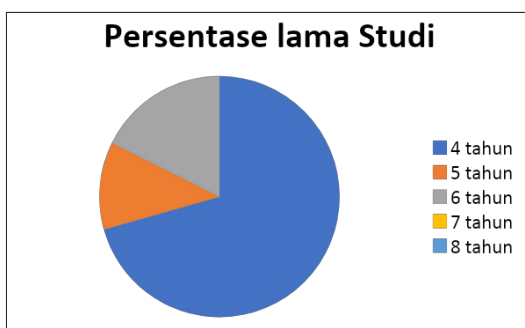
**Diagram 12.12 Persentase Perolehan IPK Alumni Prodi MD (S1)**

#### d. Lama Studi

Lama studi terbagi dalam 5 (lima) kelompok yaitu: empat tahun; lima tahun; enam tahun; tujuh tahun; dan delapan tahun. Berdasarkan hasil *Tracer Study*, lama studi alumni Manajemen Dakwah (S1) sebanyak 12 orang atau sebesar 70,59% lama studi kurang dari 4 tahun. Sebanyak 2 orang atau sebesar 11,76% lama studi 5 tahun. Sebanyak 3 orang atau sebesar 17,65% lama studi 6 tahun. Berikut ini adalah diagram persentase alumni lulusan tahun 2020/2021 prodi Manajemen Dakwah (S1) berdasarkan lama studi;

**Tabel 12.15 Rekapitulasi Lama Studi Alumni Prodi MD (S1)**

Prodi	4 th	5th	6th	7th	8th	JUMLAH
Manajemen Dakwah (S1)	12	2	3	0	0	17

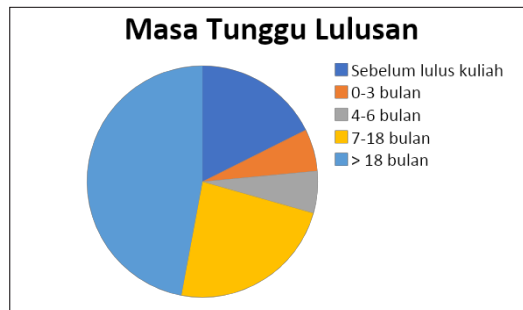
**Diagram 12.13 Persentase Lama Studi Alumni Prodi MD (S1)**

## 2. Waktu Tunggu Lulusan

Waktu tunggu lulusan alumni lulusan tahun 2020/2021 program studi Manajemen Dakwah (S1) terbagi dalam lima kategori yaitu: 0-3 bulan; 4-6 bulan; 7 – 18 bulan; lebih dari 18 bulan; sebelum lulus. Berdasarkan hasil *tracer study*, jangka waktu tunggu kerja alumni prodi Manajemen Dakwah (S1) sebanyak 1 orang atau sebesar 5,88% selama 0-3 bulan, sebanyak 1 orang atau sebesar 5,88% selama 4-6 bulan, sebanyak 4 orang atau sebesar 23,53% selama 7-18 bulan dan sebanyak 8 orang atau sebesar 47,06% lebih dari 18 bulan. Selain itu, terdapat 3 orang atau sebesar 17,65% telah mendapatkan pekerjaan sebelum lulus kuliah. Berikut ini adalah diagram persentase waktu tunggu lulusan alumni lulusan tahun 2020/2021 prodi Manajemen Dakwah (S1);

**Tabel 12.16 Rekapitulasi Masa Tunggu Alumni Prodi MD (S1)**

Prodi	Sebelum Lulus Kuliah	0 - 3 bulan	4 - 6 bulan	7 - 18 bulan	Lebih dari 18 bulan	Jumlah
Manajemen Dakwah (S1)	3	1	1	4	8	17



**Diagram 12.14 Persentase Masa Tunggu Alumni Prodi MD (S1)**

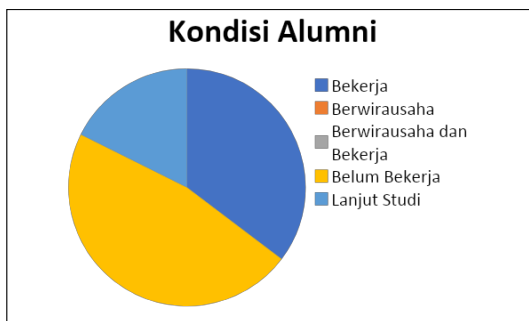
## 3. Kondisi Alumni

Kondisi alumni secara umum menjadi bagian penting dari *tracer study* yang dilakukan UIN Sunan Kalijaga, khususnya adalah alumni prodi Manajemen Dakwah (S1). Kondisi Alumni ini berkaitan dengan apa yang dilakukan oleh alumni saat ini, dalam hal ini ada empat kategori yaitu: Bekerja; Berwirausaha; Berwirausaha dan Bekerja; Studi Lanjut dan Belum Bekerja. Ada 6 orang atau sebesar 35,29% yang saat

ini pada posisi Bekerja, sebanyak 8 orang atau sebesar 47,06% pada posisi belum bekerja, dan sebanyak 3 orang atau sebesar 17,65% sedang Melanjutkan Studi. Berikut ini adalah diagram persentase kondisi alumni lulusan tahun 2020/2021 prodi Manajemen Dakwah (S1);

**Tabel 12.17 Rekapitulasi Kondisi Alumni Prodi MD (S1)**

Prodi	Bekerja	Berwirausaha	Berwirausaha dan Bekerja	Belum Bekerja	Studi Lanjut	Jumlah
Manajemen Dakwah (S1)	6	0	0	8	3	17



**Diagram 12.15 Kondisi Alumni Alumni Prodi MD (S1)**

#### 4. Kesesuaian Bidang Kerja

Persentase tingkat kesesuaian bidang kerja alumni prodi Manajemen Dakwah (S1) terbagi dalam tiga kategori, yaitu: Tinggi; Sedang; Rendah. Berdasarkan hasil *tracer study*, sebanyak 2 orang atau sebesar 33,33% termasuk dalam kategori tinggi dan sebanyak 4 orang atau sebesar 66,67% termasuk dalam kategori sedang. Berikut ini adalah diagram persentase kesesuaian bidang kerja alumni lulusan tahun 2020/2021 prodi Manajemen Dakwah (S1);

**Tabel 12.18 Rekapitulasi Kesesuaian Bidang Kerja Alumni Prodi MD (S1)**

Prodi	Tinggi	Sedang	Rendah	Lain-lain	Jumlah
Manajemen Dakwah (S1)	2	4	0	0	6



**Diagram 12.16 Kesesuaian Bidang Kerja Alumni Prodi MD (S1)**

## 5. Tingkat dan Ukuran Tempat Kerja Lulusan

Tingkat dan ukuran tempat kerja lulusan terbagi dalam tiga kategori yaitu: Multinasional/Internasional; Nasional/Berbadan Hukum; dan Lokal/Wilayah/Tidak Berbadan Hukum. Berdasarkan *tracer study*, persentase tingkat tempat kerja alumni prodi Manajemen Dakwah (S1) sebanyak 1 orang atau sebesar 16,67% masuk dalam kategori Multinasional/Internasional. Sebanyak 2 orang atau sebesar 33,33% masuk dalam kategori Nasional/Berbadan Hukum dan sebanyak 3 orang atau sebesar 50% masuk dalam kategori Lokal/Wilayah/Tidak Berbadan Hukum. Berikut adalah rekapitulasi tingkat dan ukuran tempat kerja lulusan tahun 2020/2021 prodi Manajemen Dakwah (S1) dalam bentuk diagram;

**Tabel 12.19 Rekapitulasi Tingkat dan Ukuran Tempat Kerja Alumni Prodi MD (S1)**

Prodi	Multinasional/ internasional	Nasional/ ber-badan hukum	Lokal/ wilayah/ tidak berbadan hukum	Lain-lain	Jumlah
Manajemen Dakwah (S1)	1	2	3	0	6

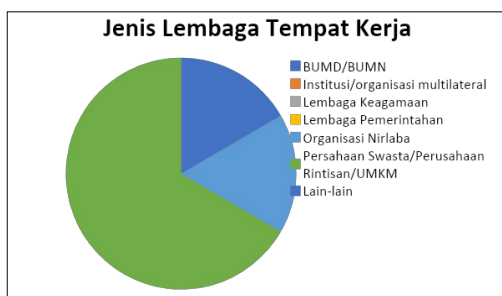


**Diagram 12.17 Persentase Ukuran Tempat Kerja Alumni Prodi MD (S1)**

Adapun jenis lembaga tempat bekerja saat ini untuk alumni prodi Manajemen Dakwah (S1) dikelompokkan dalam 6 (enam) kategori yaitu: BUMD/BUMN; Institusi/organisasi multilateral; lembaga keagamaan (Pesantren/Masjid/Majelis Taklim); Lembaga pemerintahan; Organisasi nirlaba; dan Perusahaan Swasta/perusahaan rintisan/UMKM. Saat ini, untuk alumni prodi Manajemen Dakwah sebanyak 1 orang atau sebesar 16,67% bekerja di BUMD/BUMN, sebanyak 1 orang atau sebesar 16,67% bekerja di organisasi nirlaba, dan sebanyak 4 orang atau sebesar 66,67% bekerja di Perusahaan Swasta. Berikut ini adalah diagram rekapitulasi Lembaga tempat bekerja alumni Manajemen Dakwah (S1) tahun 2020/2021;

**Tabel 12.20 Rekapitulasi Lembaga Tempat Bekerja Alumni Prodi MD (S1)**

PRODI	BUMD/ BUMN	Institusi/ Organisasi Multilateral	Lembaga Keagamaan (Pesantren/ Masjid/ Majelis Taklim)	Lembaga Pemerintahan	Organisasi Nirlaba	Perusahaan Swasta/ Perusahaan RIntisan/ UMKM	Lain-lain	Jumlah
Manajemen Dakwah (S1)	1	0	0	0	1	4	0	6



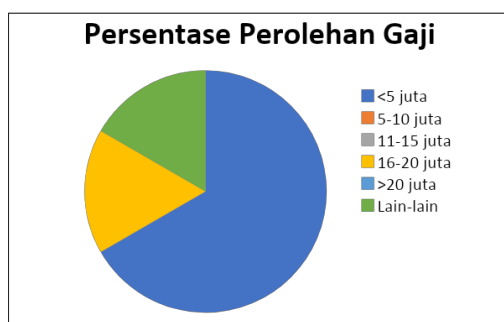
**Diagram 12.18 Persentase Lembaga Tempat Kerja Alumni Prodi MD (S1)**

## 6. Perolehan Gaji

Perolehan gaji terbagi dalam lima kategori yaitu; kurang dari 5 juta, 5-10 juta, 11-15 juta, 16-20 juta, dan lebih dari 20 juta. Berdasarkan hasil *tracer study*, perolehan gaji alumni program studi Manajemen Dakwah (S1) lulusan tahun 2020/2021 yaitu sebanyak 4 orang atau sebesar 66,67% mendapatkan kurang dari 5 juta, sebanyak 1 orang atau sebesar 16,67% menerima gaji 16-20 juta, dan sebanyak 1 orang atau sebesar 16,67% tidak memberikan keterangan (lain-lain). Berikut ini adalah rekapitulasi perolehan gaji alumni program studi Manajemen Dakwah (S1) lulusan tahun 2020/2021;

**Tabel 12.21 Rekapitulasi Perolehan Gaji Alumni Prodi MD (S1)**

Prodi	< 5 juta	5 - 10 juta	11-15 jt	16-20 jt	> 20 jt	Lain-Lain	Jumlah
Manajemen Dakwah (S1)	4	0	0	1	0	1	6



**Diagram 12.19 Persentase Perolehan Gaji Alumni Prodi MD (S1)**

## 7. Kriteria Usaha Alumni

Kriteria Usaha Alumni diperuntukkan bagi alumni yang memiliki usaha yang terbagi ke dalam 4 kategori yaitu; Pendiri/Founder, Pekerja Lepas/Freelance, Pendamping Pendiri/ Co-Founder, dan Kemitraan/ Franchise. Berdasarkan hasil *tracer study*, tidak ada responden yang memberikan keterangan pada kriteria usaha alumni.

## 8. Masukan Alumni Terhadap Prodi

Berdasarkan hasil *tracer study*, sebanyak 14 orang telah mengisi dan diketahui penilaian alumni terhadap aspek-aspek pembelajaran di bawah ini dilaksanakan di program studi. Berikut ini adalah rekapitulasi penilaian alumni;

**Tabel 12.24 Penilaian Alumni Prodi MD (S1)**

No	Aspek Penilaian	Skor	Rata-Rata	Persentase	Kriteria
1	Penekanan pada aspek-aspek pembelajaran dilaksanakan di program studi	251	3	74.70%	Baik
2	Aspek belajar	201	3	71.79%	Baik
3	Kondisi fasilitas belajar	333	3	74.33%	Baik
4	Pengalaman belajar	313	3	79.85%	Baik
5	Kontribusi Prodi/Perguruan Tinggi dalam penguasaan bahasa asing	76	3	67.86%	Baik
6	Pengalaman belajar di Prodi	236	3	70.24%	Baik
7	Tingkat mana yang kompetensi	301	3	76.79%	Baik
8	Kompetensi yang diperlukan dalam pekerjaan atau melanjutkan studi	323	3	82.40%	Baik

Berdasarkan hasil kalijaga *tracer* studi tahun 2020/2021, masukan alumni terhadap penambahan mata kuliah antara lain: Kewirausahaan dalam berdakwah; Manajemen; Human Resources Practitioner; Manajemen Lembaga Islam; Manajemen Konflik; Psikologi, Politik Islam, Critical Thinking, Manajemen Administrasi, Islamic Management, Public Speaking; Inovasi manajemen, manajemen modern; Praktek dakwah.

---

Sedangkan mata kuliah yang sangat bermanfaat dan perlu dikembangkan antara lain: Manajemen SDM; Pelatihan dan pengembangan, manajemen keorganisasian; Entrepreneurship, Bahasa Inggris, Manajemen; Manajemen Kewirausahaan; Aplikasi Komputer; Manajemen Sumber Daya Manusia; Manajemen Pemasaran; Manajemen Masjid; Manpower Planning; Kuliah Kerja Nyata dan Praktikum.

Adapun menurut alumni, mata kuliah yg sebaiknya ditiadakan diantaranya; Manajemen; Tauhid; Kebijakan dakwah; Sejarah Kebudayaan Islam; Metodologi Pengembangan Dakwah; Tahfidz Quran, manajemen pondok pesantren; Manajemen masjid; Entrepreneurship.

#### **D. KOMUNIKASI DAN PENYIARAN ISLAM (S1)**

##### **1. Profil responden**

###### **a. Gambaran umum**

Jumlah lulusan Program Studi Komunikasi dan Penyiaran Islam (S1) tahun 2020/2021 sebanyak 89 orang. Sedangkan yang menjadi responden *tracer* Program Studi Komunikasi dan Penyiaran Islam (S1) tahun 2020/2021 sebanyak 21 orang. Jika dibuat persentase, jumlah responden alumni prodi Komunikasi dan Penyiaran Islam (S1) sebesar 23,60%.

###### **b. Jenis Kelamin**

Berdasarkan jenis kelaminnya, jumlah lulusan Program Studi Komunikasi dan Penyiaran Islam (S1) tahun 2020/2021 untuk laki-laki sebanyak 6 orang atau 28,57%, sedangkan perempuan sebanyak 15 orang atau sebesar 71,43%. Berikut ini adalah diagram persentase alumni lulusan tahun 2020/2021 prodi Komunikasi dan Penyiaran Islam (S1) berdasarkan jenis kelamin;



**Tabel 12.25 Rekapitulasi Alumni Komunikasi dan Penyiaran Islam (S1) Berdasarkan Jenis Kelamin**

Prodi	Laki-laki	Perempuan	Jumlah
Komunikasi dan Penyiaran Islam (S1)	6	15	21



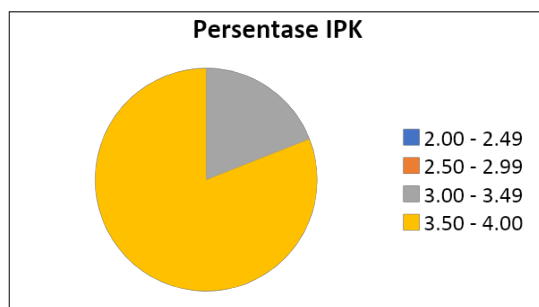
**Diagram 12.21 Persentase Jenis Kelamin Alumni Prodi Komunikasi dan Penyiaran Islam (S1)**

**c. Perolehan IPK**

Perolehan Indeks Prestasi Kumulatif (IPK) terbagi dalam 4 (empat) skala yaitu: 2.00 - 2.49; 2.50 - 2.99; 3.00 - 3.49; dan 3.50 - 4.00. Berdasarkan hasil *tracer study*, didapatkan sebanyak 4 orang atau sebesar 19,05% alumni memperoleh IPK pada rentang 3,00 sampai dengan 3,49. Sebanyak 17 orang atau sebesar 80,95% alumni memperoleh IPK pada rentang 3,50 sampai dengan 4,00. Tidak ada alumni yang memperoleh IPK pada rentang 2.00 sampai dengan 2.49 maupun pada rentang 2.50 sampai dengan 2.99. Berikut ini adalah diagram persentase alumni lulusan tahun 2020/2021 prodi Komunikasi dan Penyiaran Islam (S1) berdasarkan Perolehan IPK;

**Tabel 12.26 Rekapitulasi IPK Alumni Prodi Komunikasi dan Penyiaran Islam (S1)**

Prodi	2.00-2.49	2.50-2.99	3.00-3.49	3.50-4.00	JUMLAH
Komunikasi dan Penyiaran Islam (S1)	0	0	4	17	21



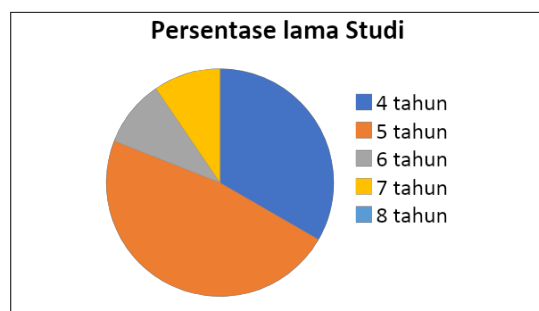
**Diagram 12.22 Persentase Perolehan IPK Alumni Prodi KPI (S1)**

#### d. Lama Studi

Lama studi terbagi dalam 5 (lima) kelompok yaitu: empat tahun; lima tahun; enam tahun; tujuh tahun; dan delapan tahun. Berdasarkan hasil *Tracer Study*, lama studi alumni Komunikasi dan Penyiaran Islam (S1) sebanyak 7 orang atau sebesar 33,33% lama studi 4 tahun. Terdapat 10 orang atau sebesar 47,62% lama studi 5 tahun, terdapat 2 orang atau sebesar 9,52% lama studi 6 tahun, terdapat 2 orang atau sebesar 9,52% lama studi 7 tahun. Berikut ini adalah diagram persentase alumni lulusan tahun 2020/2021 prodi Komunikasi dan Penyiaran Islam (S1) berdasarkan lama studi;

**Tabel 12.27 Rekapitulasi Lama Studi Alumni Prodi Komunikasi dan Penyiaran Islam (S1)**

Prodi	4 th	5th	6th	7th	8th	JUMLAH
Komunikasi dan Penyiaran Islam (S1)	7	10	2	2	0	21



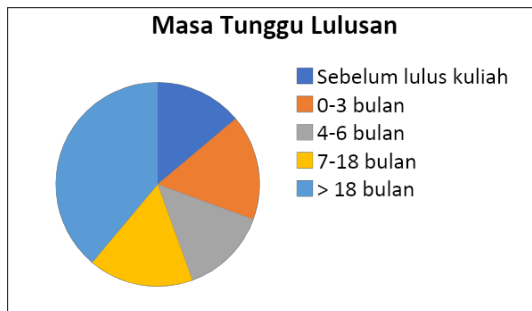
**Diagram 12.23 Persentase Lama Studi Alumni Prodi KPI (S1)**

## 2. Waktu Tunggu Lulusan

Waktu tunggu lulusan alumni lulusan tahun 2020/2021 program studi Komunikasi dan Penyiaran Islam (S1) terbagi dalam lima kategori yaitu: 0-3 bulan; 4-6 bulan; 7-18 bulan; lebih dari 18 bulan; sebelum lulus. Berdasarkan hasil *tracer study*, persentase jangka waktu tunggu kerja alumni prodi Komunikasi dan Penyiaran Islam (S1) sebanyak 2 orang atau sebesar 9,52% selama 0-3 bulan, sebanyak 3 orang atau sebesar 14,29% selama 4-6 bulan, sebanyak 2 orang atau sebesar 9,52% selama 7-18 bulan dan 7 orang atau sebesar 33,33% lebih dari 18 bulan. Sedangkan terdapat 7 orang atau sebesar 33,33% telah mendapatkan pekerjaan sebelum lulus kuliah. Berikut ini adalah diagram persentase waktu tunggu lulusan alumni lulusan tahun 2020/2021 prodi Komunikasi dan Penyiaran Islam (S1);

**Tabel 12.29 Rekapitulasi Masa Tunggu Alumni Prodi Komunikasi dan Penyiaran Islam (S1)**

Prodi	Sebelum Lulus Kuliah	0 - 3 bulan	4 - 6 bulan	7 - 18 bulan	Lebih dari 18 bulan	Jumlah
Komunikasi dan Penyiaran Islam (S1)	7	2	3	2	7	21



**Diagram 12.25 Persentase Masa Tunggu Alumni Prodi Komunikasi dan Penyiaran Islam (S1).**

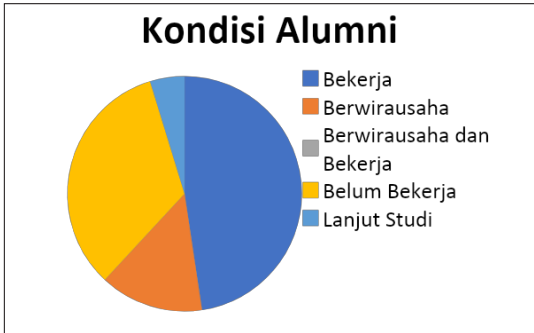
## 3. Kondisi Alumni

Kondisi alumni secara umum menjadi bagian penting dari *tracer study* yang dilakukan UIN Sunan Kalijaga, khususnya adalah alumni prodi Komunikasi dan Penyiaran Islam (S1) Kondisi Alumni ini

berkaitan dengan apa yang dilakukan oleh alumni saat ini, dalam hal ini ada empat kategori yaitu: Bekerja; Berwirausaha; Berwirausaha dan Bekerja; Studi Lanjut dan Belum Bekerja. Ada 10 orang atau sebesar 47,62% saat ini pada posisi Bekerja, terdapat 3 orang atau sebesar 14,29% saat ini pada posisi Berwirausaha, sebanyak 7 orang atau sebesar 33,33% pada posisi Belum Bekerja, dan sebanyak 1 orang atau sebesar 4,76% sedang melanjutkan studi. Berikut ini adalah diagram persentase kondisi alumni lulusan tahun 2020/2021 prodi Komunikasi dan Penyiaran Islam (S1);

**Tabel 12.28 Rekapitulasi Kondisi Alumni Prodi Komunikasi dan Penyiaran Islam (S1)**

Prodi	Bekerja	Berwirausaha	Berwirausaha dan Bekerja	Belum Bekerja	Studi Lanjut	Jumlah
Komunikasi dan Penyiaran Islam (S1)	10	3	0	7	1	21



**Diagram 12.24 Persentase Kondisi Alumni Prodi Komunikasi dan Penyiaran Islam**

**4. Kesesuaian Bidang Kerja**

Persentase tingkat kesesuaian bidang kerja alumni prodi Bimbingan dan Konseling (S1) terbagi dalam tiga kategori, yaitu: Tinggi; Sedang; Rendah. Berdasarkan hasil *tracer study*, sebanyak 4 orang atau sebesar 30,77% termasuk dalam kategori tinggi, sebanyak 8 orang atau sebesar 61,54% termasuk dalam kategori sedang; dan sebanyak 1 orang atau

sebesar 7,69% termasuk dalam kategori rendah. Berikut ini adalah diagram persentase kesesuaian bidang kerja alumni lulusan tahun 2020/2021 prodi Komunikasi dan Penyiaran Islam (S1);

**Tabel 12.30 Kesesuaian Bidang Kerja Alumni Prodi Komunikasi dan Penyiaran Islam (S1)**

Prodi	Tinggi	Sedang	Rendah	Lain-lain	Jumlah
Komunikasi dan Penyiaran Islam (S1)	4	8	1	0	13



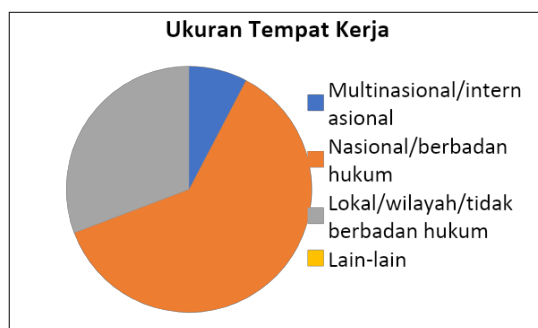
**Diagram 12.26 Persentase Kesesuaian Bidang Kerja**

## 5. Tingkat dan Ukuran Tempat Kerja Lulusan

Tingkat dan ukuran tempat kerja lulusan terbagi dalam tiga kategori yaitu: Multinasional/Internasional; Nasional/Berbadan Hukum; dan Lokal/Wilayah/Tidak Berbadan Hukum. Berdasarkan *tracer study*, persentase tingkat tempat kerja alumni prodi Komunikasi dan Penyiaran Islam (S1) sebanyak 1 orang atau sebesar 7,69% masuk dalam kategori Multinasional/Internasional. Sebanyak 8 orang atau sebesar 61,54% masuk dalam kategori Nasional/Berbadan Hukum dan sebanyak 4 orang atau sebesar 30,77% masuk dalam kategori Lokal/Wilayah/Tidak Berbadan Hukum. Berikut adalah rekapitulasi tingkat dan ukuran tempat kerja lulusan tahun 2020/2021 prodi Komunikasi dan Penyiaran Islam (S1) dalam bentuk diagram;

**Tabel 12.31 Tingkat dan Ukuran Tempat Kerja**

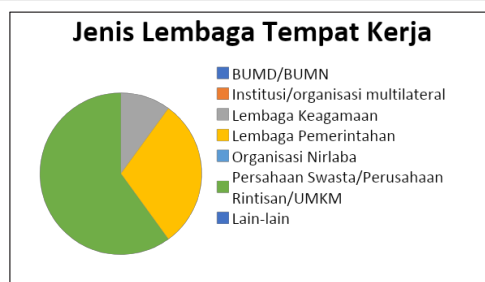
Prodi	Multinasional/ internasional	Nasional/ ber-badan hukum	Lokal/ wilayah/ tidak berbadan hukum	Lain-lain	Jumlah
Komunikasi dan Penyiaran Islam (S1)	1	8	4	0	13

**Diagram 12.27 Persentase Ukuran Tempat Kerja**

Adapun jenis lembaga tempat bekerja saat ini untuk alumni prodi Bimbingan dan Konseling (S1) dikelompokan dalam 6 (enam) kategori yaitu: BUMD/BUMN; Institusi/organisasi multilateral; lembaga keagamaan (Pesantren/Masjid/Majelis Taklim); Lembaga pemerintahan; Organisasi nirlaba; dan Perusahaan Swasta/perusahaan rintisan/UMKM. Berdasarkan hasil *tracer study*, alumni prodi Komunikasi dan Penyiaran Islam (S1) sebanyak 1 orang atau sebesar 10% bekerja di Lembaga keagamaan. Sebanyak 3 orang atau sebesar 30% bekerja di Lembaga pemerintahan, dan sebanyak 6 orang atau sebesar 60% bekerja di Perusahaan Swasta. Berikut ini adalah tabel dan diagram rekapitulasi Lembaga tempat bekerja alumni Komunikasi Dan Penyiaran Islam (S1) tahun 2020/2021;

**Tabel 12.32 Rekapitulasi Lembaga Tempat Kerja**

PRODI	BUMD/ BUMN	Institusi/ Organisasi Multilateral	Lembaga Keagamaan (Pesantren/ Masjid/ Majelis Taklim)	Lembaga Pemerintahan	Organisasi Nirlaba	Perusahaan Swasta/ Perusahaan Rintisan/ UMKM	Lain-lain	Jumlah
Komunikasi dan Penyiaran Islam (S1)	0	0	1	3	0	6	0	10



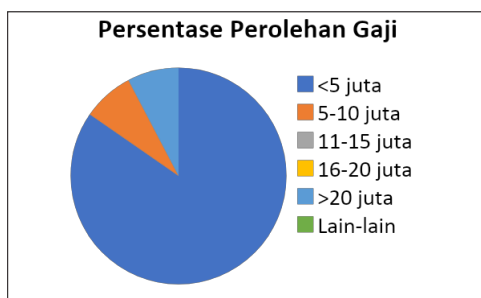
**Diagram 12.28 Persentase Kriteria Lembaga Tempat Kerja**

## 6. Perolehan Gaji

Perolehan gaji terbagi dalam lima kategori yaitu; kurang dari 5 juta, 5-10 juta, 11-15 juta, 16-20 juta, dan lebih dari 20 juta. Berdasarkan hasil *tracer study*, perolehan gaji alumni program studi Komunikasi dan Penyiaran Islam (S1) lulusan tahun 2020/2021 yaitu sebanyak 11 orang atau sebesar 84,62% mendapatkan gaji kurang dari 5 juta, sebanyak 1 orang atau sebesar 7,69% mendapatkan gaji antara 5-10 juta, dan sebanyak 1 orang atau sebesar 7,69% menerima gaji lebih dari 20 juta. Berikut ini adalah rekapitulasi perolehan gaji alumni program studi Komunikasi dan Penyiaran Islam (S1) lulusan tahun 2020/2021;

**Tabel 12.33 Rekapitulasi Perolehan Gaji Alumni Prodi Komunikasi dan Penyiaran Islam (S1)**

Prodi	< 5 juta	5 - 10 juta	11-15 jt	16-20 jt	> 20 jt	Lain- Lain	Jumlah
Komunikasi dan Penyiaran Islam (S1)	11	1	0	0	1	0	13



**Diagram 12.29 Persentase Perolehan Gaji**

## 7. Kriteria Usaha Alumni

Kriteria Usaha Alumni terbagi ke dalam 4 kategori yaitu; Pendiri/ Founder, Pekerja Lepas/Freelance, Pendamping Pendiri/ Co-Founder, dan Kemitraan/Franchise. Berdasarkan hasil *tracer study*, terdapat alumni Komunikasi dan Penyiaran Islam (S1) tahun 2020/2021 yang memiliki usaha, sebanyak 3 orang atau sebesar 100% sebagai Pendiri/ Founder. Berikut ini rekapitulasi kriteria usaha alumni Program studi Komunikasi dan Penyiaran Islam (S1) tahun 2020/2021 terangkum dalam tabel berikut;

**Tabel 12.34 Rekapitulasi Kriteria Usaha Alumni Prodi Komunikasi dan Penyiaran Islam (S1)**

Program Studi	Pendiri/ Founder	Pekerja Lepas/ Freelancer	Pasangan Pendiri/CO- Founder	Kemitraan/ Franchise	Lain-lain	JUMLAH
Komunikasi dan Penyiaran Islam (S1)	3	0	0	0	0	3



**Diagram 12.30 Persentase Kriteria Usaha**



## 8. Masukan Alumni Terhadap Prodi

Berdasarkan hasil *tracer study*, sebanyak 13 orang telah mengisi dan diketahui penilaian alumni terhadap aspek-aspek pembelajaran di bawah ini dilaksanakan di program studi. Berikut ini adalah rekapitulasi penilaian alumni;

**Tabel 12.36 Penilaian alumni Prodi Komunikasi dan Penyiaran Islam (S1)**

No	Aspek Penilaian	Skor	Rata-Rata	Persentase	Kriteria
1	Penekanan pada aspek-aspek pembelajaran dilaksanakan di program studi	208	3	66,67%	Baik
2	Aspek belajar	147	2	56,54%	Cukup
3	Kondisi fasilitas belajar	276	3	66,35%	Baik
4	Pengalaman belajar	236	3	64,84%	Baik
5	Kontribusi Prodi/Perguruan Tinggi dalam penguasaan bahasa asing	48	2	46,15%	Cukup
6	Pengalaman belajar di Prodi	198	3	63,46%	Baik
7	Tingkat mana yang kompetensi	254	3	69,78%	Baik
8	Kompetensi yang diperlukan dalam pekerjaan atau melanjutkan studi	261	3	71,70%	Baik

Berdasarkan hasil kalijaga *tracer studi* tahun 2023, masukan alumni terhadap penambahan mata kuliah antara lain: Reportase media cetak; teknik2 dibelakang layar, content media sosial; Kelas siaran.

Sedangkan mata kuliah yang sangat bermanfaat dan perlu dikembangkan antara lain: Reportase media cetak, DKV, Newscasting, teknik reportase, tata artistik, teknik editing, sinematografi, komunikasi antarbudaya, komunikasi massa, Penulisan naskah, PR.

Adapun menurut alumni, mata kuliah yang sebaiknya ditiadakan diantaranya Bahasa Indonesia.

## E. KOMUNIKASI DAN PENYIARAN ISLAM (S2)

1. Profil responden
  - a. Gambaran umum

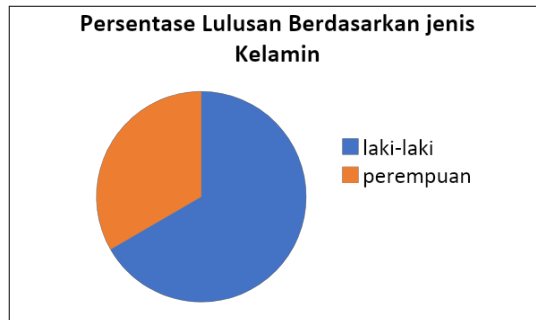
Jumlah lulusan Program Studi Komunikasi dan Penyiaran Islam (S2) tahun 2020/2021 sebanyak 27 orang. Sedangkan yang menjadi responden tracer Program Studi Program Studi Komunikasi dan Penyiaran Islam (S2) tahun 2020/2021 sebanyak 6 orang. Jika dibuat persentase, jumlah responden alumni Program Studi Komunikasi dan Penyiaran Islam (S2) sebesar 2020/2021%.

### b. Jenis Kelamin

Berdasarkan jenis kelaminnya, jumlah lulusan Program Studi Komunikasi dan Penyiaran Islam (S2) tahun 2020/2021 untuk laki-laki sebanyak 4 orang atau 66,67%, sedangkan perempuan sebanyak 2 orang atau sebesar 33,33%. Berikut ini adalah diagram persentase alumni lulusan tahun 2020/2021 Program Studi Komunikasi dan Penyiaran Islam (S2) berdasarkan jenis kelamin;

**Tabel 12.37 Rekapitulasi Alumni berdasarkan Jenis Kelamin**

Prodi	Laki-laki	Perempuan	Jumlah
Komunikasi dan Penyiaran Islam (S2)	4	2	6



**Diagram 12.31 Persentase Alumni berdasarkan Jenis Kelamin**

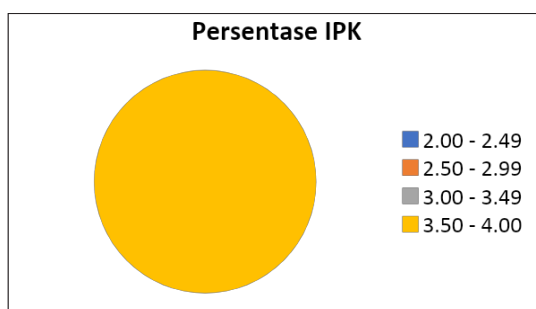
### c. Perolehan IPK

Perolehan Indeks Prestasi Kumulatif (IPK) terbagi dalam 4 (empat) skala yaitu: 2.00 - 2.49; 2.50 - 2.99; 3.00 - 3.49; dan 3.50 - 4.00.

Berdasarkan hasil *tracer study*, didapatkan sebanyak 6 orang atau sebesar 100% alumni memperoleh IPK pada rentang 3,50 sampai dengan 4,00. Berikut ini adalah diagram persentase alumni lulusan tahun 2020/2021 program studi Komunikasi dan Penyiaran Islam (S2) berdasarkan Perolehan IPK;

**Tabel 12.38 Rekapitulasi Perolehan IPK Alumni Prodi Komunikasi dan Penyiaran Islam (S2)**

Prodi	2.00-2.49	2.50-2.99	3.00-3.49	3.50-4.00	JUMLAH
Komunikasi dan Penyiaran Islam (S2)	0	0	0	6	6



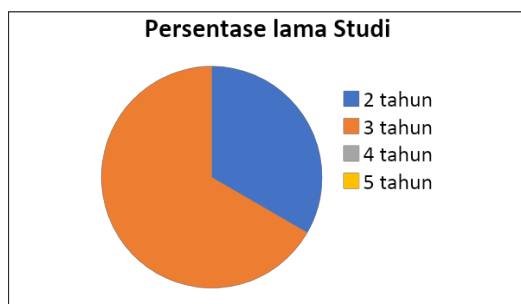
**Diagram 12.32 Persentase Perolehan IPK**

#### d. Lama Studi

Lama studi terbagi dalam 4 (empat) kelompok yaitu: dua tahun; tiga tahun; empat tahun; lima tahun. Berdasarkan hasil *tracer study*, lama studi alumni program studi Komunikasi dan Penyiaran Islam (S2) sebanyak 2 orang atau sebesar 33,33% menyelesaikan studi selama 2 tahun dan sebanyak 4 orang atau sebesar 66,67% lama studi 3 tahun. Berikut ini adalah diagram persentase alumni lulusan tahun 2020/2021 program studi Komunikasi dan Penyiaran Islam (S2) berdasarkan lama studi;

**Tabel 12.39 Rekapitulasi Lama Studi**

Prodi	2 th	3 th	4 th	5 th	JUMLAH
Komunikasi dan Penyiaran Islam (S2)	2	4	0	0	6



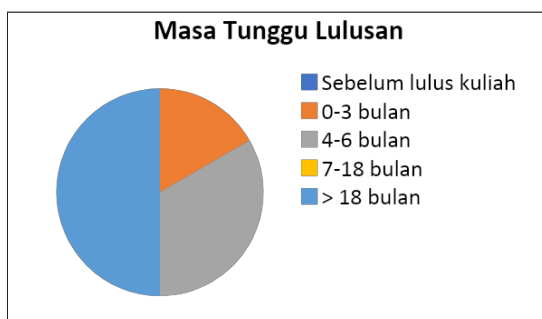
**Diagram 12.33 Persentase Lama Studi**

## 2. Waktu Tunggu Lulusan

Waktu tunggu lulusan alumni lulusan tahun 2020/2021 program studi Komunikasi dan Penyiaran Islam (S2) terbagi dalam lima kategori yaitu: 0-3 bulan; 4-6 bulan; 7-18 bulan; lebih dari 18 bulan; sebelum lulus. Berdasarkan hasil *tracer study*, diketahui waktu tunggu kerja alumni program studi Komunikasi dan Penyiaran Islam (S2) sebanyak 1 orang atau sebesar 16,67% selama 0-3 bulan, sebanyak 2 orang atau sebesar 33,33% selama 4-6 bulan, dan sebanyak 3 orang atau sebesar 50% selama lebih dari 18 bulan. Berikut ini adalah diagram persentase waktu tunggu lulusan alumni lulusan tahun 2020/2021 program studi Komunikasi dan Penyiaran Islam (S2);

**Tabel 12.41 Rekapitulasi Masa Tunggu Alumni Prodi Komunikasi dan Penyiaran Islam (S2)**

Prodi	Sebelum Lulus Kuliah	0 - 3 bulan	4 - 6 bulan	7 - 18 bulan	Lebih dari 18 bulan	Jumlah
Komunikasi dan Penyiaran Islam (S2)	0	1	2	0	3	6



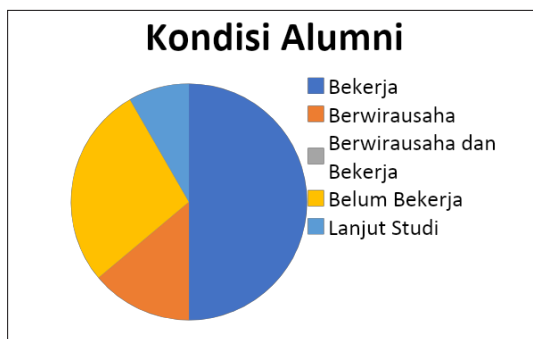
**Diagram 12.35 Persentase Masa Tunggu Alumni**

### 3. Kondisi Alumni

Kondisi alumni secara umum menjadi bagian penting dari *tracer study* yang dilakukan UIN Sunan Kalijaga, khususnya adalah alumni prodi Komunikasi dan Penyiaran Islam (S2). Kondisi Alumni ini berkaitan dengan apa yang dilakukan oleh alumni saat ini, dalam hal ini terbagi dalam empat kategori yaitu: Bekerja; Berwirausaha; Berwirausaha dan Bekerja; Studi Lanjut dan Belum Bekerja. Berdasarkan hasil *tracer study* diketahui bahwa terdapat 2 orang atau sebesar 33,33% saat ini pada posisi Bekerja, sebanyak 1 orang atau sebesar 16,67% pada posisi berwirausaha, dan sebanyak 3 orang atau sebesar 50%. Berikut ini adalah diagram persentase kondisi alumni lulusan tahun 2020/2021 program studi Komunikasi dan Penyiaran Islam (S2);

**Tabel 12.40 Rekapitulasi Kondisi Alumni Prodi Komunikasi dan Penyiaran Islam (S2)**

Prodi	Bekerja	Berwirausaha	Berwirausaha dan Bekerja	Belum Bekerja	Studi Lanjut	Jumlah
Komunikasi Dan Penyiaran Islam (S2)	2	1	0	3	0	6



**Diagram 12.34 Persentase Kondisi Alumni**

### 4. Kesesuaian Bidang Kerja

Persentase tingkat kesesuaian bidang kerja alumni prodi Komunikasi dan Penyiaran Islam (S1) terbagi dalam tiga kategori, yaitu: Tinggi; Sedang; Rendah. Berdasarkan hasil *tracer study*, diketahui sebanyak 1.

orang atau sebesar 16,67% termasuk dalam kategori tinggi, sebanyak 1 orang atau sebesar 16,67% termasuk dalam kategori sedang, dan sebanyak 1 orang atau sebesar 16,67% masuk dalam kategori rendah. Selain itu, terdapat 3 orang atau sebesar 50% tidak memberikan informasi (lain-lain). Berikut ini adalah diagram kesesuaian bidang kerja alumni lulusan tahun 2020/2021 program studi Komunikasi dan Penyiaran Islam (S2);

**Tabel 12.42 Kesesuaian Bidang Kerja Alumni Komunikasi dan Penyiaran Islam (S2)**

Prodi	Tinggi	Sedang	Rendah	Lain-lain	Jumlah
Komunikasi Dan Penyiaran Islam (S2)	1	1	1	3	6



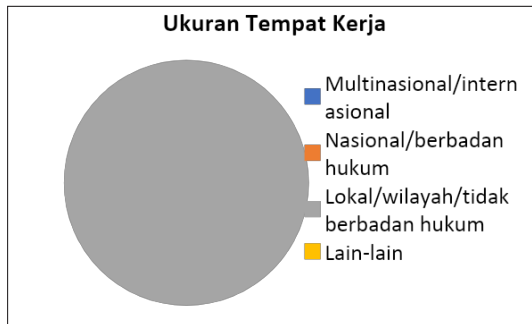
**Diagram 12.36 Persentase Kesesuaian Bidang Kerja Alumni**

**5. Tingkat dan Ukuran Tempat Kerja Lulusan**

Tingkat dan ukuran tempat kerja lulusan terbagi dalam tiga kategori yaitu: Multinasional/Internasional; Nasional/Berbadan Hukum; dan Lokal/Wilayah/Tidak Berbadan Hukum. Berdasarkan *tracer study*, diketahui tingkat dan ukuran tempat kerja alumni prodi Komunikasi dan Penyiaran Islam (S2) sebanyak 3 orang atau sebesar 100% masuk dalam kategori Lokal/Wilayah/Tidak Berbadan Hukum. Berikut adalah rekapitulasi tingkat dan ukuran tempat kerja lulusan tahun 2020/2021 program studi Komunikasi dan Penyiaran Islam (S2) dalam bentuk diagram;

**Tabel 12.43 Tingkat dan Ukuran Tempat Kerja Alumni**

Prodi	Multinasional/ internasional	Nasional/ ber-badan hukum	Lokal/ wilayah/ tidak berbadan hukum	Lain-lain	Jumlah
Komunikasi dan Penyiaran Islam (S2)	0	0	3	0	3

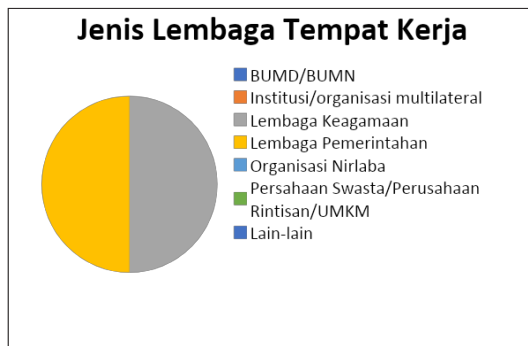


**Diagram 12.37 Persentase ukuran Tempat Kerja Alumni**

Adapun jenis lembaga tempat bekerja saat ini untuk alumni program studi Komunikasi dan Penyiaran Islam (S2) dikelompokkan dalam 6 (enam) kategori yaitu: BUMD/BUMN; Institusi/organisasi multilateral; lembaga keagamaan (Pesantren/Masjid/Majelis Taklim); Lembaga pemerintahan; Organisasi nirlaba; dan Perusahaan Swasta/perusahaan rintisan/UMKM. Saat ini, untuk alumni program studi Komunikasi dan Penyiaran Islam (S2) sebanyak 1 orang atau sebesar 50% bekerja di Lembaga keagamaan dan sebanyak 1 orang atau sebesar 50% bekerja di Lembaga pemerintah. Berikut ini adalah diagram rekapitulasi lembaga tempat bekerja alumni program studi Komunikasi dan Penyiaran Islam (S2) tahun 2020/2021;

**Tabel 12.44 Rekapitulasi Kriteria Lembaga Tempat Kerja Alumni Prodi Komunikasi dan Penyiaran Islam (S2)**

PRODI	BUMD/ BUMN	Institusi/ Organisasi Multilateral	Lembaga Keagamaan (Pesantren/ Masjid/ Majelis Taklim)	Lembaga Pemerintahan	Organisasi Nirlaba	Perusahaan Swasta/ Perusahaan Rintisan/ UMKM	Lain-lain	Jumlah
Komunikasi dan Penyiaran Islam (S2)	0	0	1	1	0	0	0	2



**Diagram 12.38 Persentase Kriteria Lembaga Tempat Kerja Alumni**

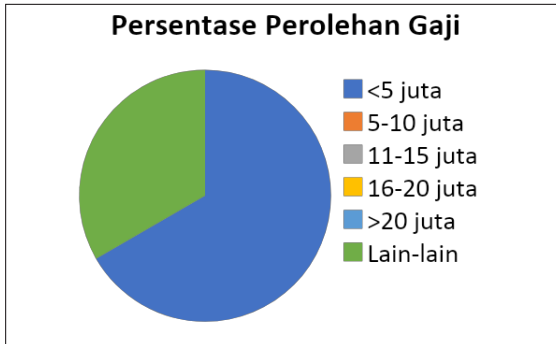
## 6. Perolehan Gaji

Perolehan gaji alumni terbagi ke dalam 4 kategori yaitu; kurang dari 5 juta, 5-10 juta, 11-15 juta, 16-20 juta dan lebih dari 20 juta. Berdasarkan *tracer study* dapat diketahui perolehan gaji alumni program studi Komunikasi dan Penyiaran Islam (S2) yaitu Seluruh alumni sebanyak 2 orang atau sebesar 66,67% memperoleh gaji di bawah 5 juta dan sebanyak 1 orang atau sebesar 33,33% tidak memberikan keterangan terkait perolehan gaji (lain-lain). Berikut ini adalah rekapitulasi perolehan gaji alumni program studi Komunikasi dan Penyiaran Islam (S2) lulusan tahun 2020/2021;



**Tabel 7.45 Rekapitulasi Perolehan Gaji Alumni Prodi Komunikasi dan Penyiaran Islam (S2)**

Prodi	< 5 juta	5 - 10 juta	11-15 jt	16-20 jt	> 20 jt	Lain-Lain	Jumlah
Komunikasi dan Penyiaran Islam (S2)	2	0	0	0	0	1	3



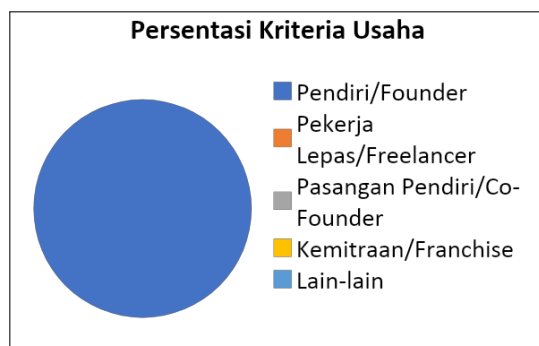
**Diagram 12.39 Persentase Perolehan Gaji Alumni**

## 7. Kriteria Usaha Alumni

Kriteria Usaha Alumni diperuntukkan bagi alumni yang memiliki usaha yang terbagi ke dalam 4 kategori yaitu; Pendiri/Founder, Pekerja Lepas/Freelance, Pendamping Pendiri/ Co-Founder, dan Kemitraan/ Franchise. Berdasarkan hasil *tracer study*, sebanyak 1 orang atau sebesar 100% sebagai Pendiri/Founder. Berikut ini adalah rekapitulasi kriteria usaha alumni Komunikasi dan Penyiaran Islam (S2) tahun 2020/2021 terangkum dalam tabel berikut;

**Tabel 12.46 Rekapitulasi Kriteria Usaha Alumni Prodi Komunikasi dan Penyiaran Islam (S2)**

Program Studi	Pendiri/Founder	Pekerja Lepas/Freelancer	Pasangan Pendiri/CO-Founder	Kemitraan/Franchise	Lain-lain	JUMLAH
Komunikasi dan Penyiaran Islam (S2)	1	0	0	0	0	1



**Diagram 12.40 Persentase Kriteria Usaha Alumni**

## 9. Masukan Alumni Terhadap Prodi

Berdasarkan hasil *tracer study*, sebanyak 4 orang telah mengisi dan diketahui penilaian alumni terhadap aspek-aspek pembelajaran di bawah ini dilaksanakan di program studi. Berikut ini adalah rekapitulasi penilaian alumni;

**Tabel 12.48 Penilaian Alumni Prodi Komunikasi dan Penyiaran Islam (S2)**

No	Aspek Penilaian	Skor	Rata-Rata	Persentase	Kriteria
1	Penekanan pada aspek-aspek pembelajaran dilaksanakan di program studi	80	3	83,33%	Baik
2	Aspek belajar	60	3	75,00%	Baik
3	Kondisi fasilitas belajar	108	3	84,38%	Baik
4	Pengalaman belajar	95	3	84,82%	Baik
5	Kontribusi Prodi/Perguruan Tinggi dalam penguasaan bahasa asing	28	4	87,50%	Sangat Baik
6	Pengalaman belajar di Prodi	73	3	76,04%	Baik
7	Tingkat mana yang kompetensi	95	3	84,82%	Baik
8	Kompetensi yang diperlukan dalam pekerjaan atau melanjutkan studi	104	4	92,86%	Sangat Baik

Berdasarkan hasil kalijaga *tracer study* tahun 2023, masukan alumni terhadap penambahan mata kuliah diantaranya Komunikasi Politik.

Sedangkan mata kuliah yang sangat bermanfaat dan perlu dikembangkan diantaranya Komunikasi Publik.

Adapun menurut alumni, mata kuliah yg sebaiknya ditiadakan diantaranya Komunikasi Antar Budaya.

## F. PENGEMBANGAN MASYARAKAT ISLAM (S1)

### 1. Profil responden

#### a. Gambaran umum

Jumlah lulusan program studi Pengembangan Masyarakat Islam tahun 2020/2021 sebanyak 83 orang. Sedangkan yang menjadi responden tracer Program Studi Pengembangan Masyarakat Islam (S1) sebanyak 57 orang. Jika dibuat persentase, jumlah responden alumni program studi Pengembangan Masyarakat Islam sebesar 68,67%.

#### b. Jenis Kelamin

Berdasarkan jenis kelamin, jumlah lulusan program studi Pengembangan Masyarakat Islam tahun 2020/2021 untuk laki-laki sebanyak 25 orang atau sebesar 43,86% sedangkan perempuan sebanyak 32 orang atau sebesar 56,14%. Berikut ini adalah diagram persentase alumni lulusan tahun 2020/2021 program studi Pengembangan Masyarakat Islam (S1) berdasarkan jenis kelamin;

**Tabel 12.49 Rekapitulasi Alumni berdasarkan Jenis Kelamin**

Prodi	Laki-laki	Perempuan	Jumlah
Pengembangan Masyarakat Islam	25	32	57



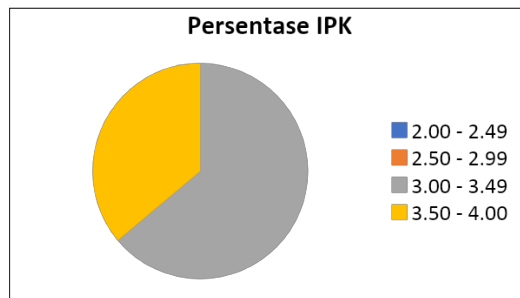
**Diagram 12.41 Persentase berdasarkan Jenis Kelamin**

**c. Perolehan IPK**

Perolehan Indeks Prestasi Kumulatif (IPK) terbagi dalam 4 (empat) skala yaitu: 2.00-2.49; 2.50-2.99; 3.00-3.49; dan 3.50-4.00. Berdasarkan hasil *tracer study*, didapatkan sebanyak 18 orang atau sebesar 31,58% alumni memperoleh IPK pada rentang 3.00 sampai dengan 3.49 dan sebanyak 39 orang atau sebesar 68,42% alumni memperoleh IPK pada rentang 3.50 sampai dengan 4,00. Berikut ini adalah diagram persentase alumni lulusan tahun 2020/2021 program studi Pengembangan Masyarakat Islam (S1) berdasarkan Perolehan IPK;

**Tabel 12.50 Rekapitulasi Perolehan IPK Prodi Pengembangan Masyarakat Islam (S1)**

Prodi	2.00-2.49	2.50-2.99	3.00-3.49	3.50-4.00	JUMLAH
Pengembangan Masyarakat Islam	0	0	18	39	57



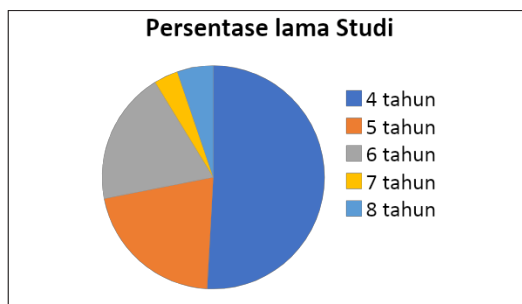
**Diagram 12.42 Persentase Perolehan IPK**

**d. Lama Studi**

Lama studi terbagi dalam 5 (lima) kelompok yaitu: empat tahun; lima tahun; enam tahun; tujuh tahun; dan delapan tahun. Berdasarkan hasil *Tracer Study*, lama studi alumni program studi Pengembangan Masyarakat Islam (S1) sebanyak 29 orang atau sebesar 50,88% lama studi 4 tahun. Sebanyak 12 orang atau sebesar 21,05% lama studi 5 tahun. Sebanyak 11 orang atau sebesar 19,30% lama studi 6 tahun, sebanyak 2 orang atau sebesar 3,51% lama studi 3 tahun dan sebanyak 3 orang atau sebesar 5,26% lama studi 8 tahun. Berikut ini adalah diagram persentase alumni lulusan tahun 2020/2021 program studi Pengembangan Masyarakat Islam (S1) berdasarkan lama studi;

**Tabel 12.51 Rekapitulasi Lama Studi Alumni Prodi Pengembangan Masyarakat Islam (S1)**

Prodi	4 th	5th	6th	7th	8th	JUMLAH
Pengembangan Masyarakat Islam (S1)	29	12	11	2	3	57



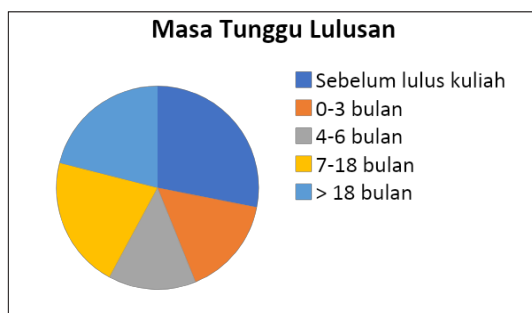
**Diagram 12.43 Persentase Lama Studi**

## 2. Waktu Tunggu Lulusan

Waktu tunggu lulusan alumni lulusan tahun program studi Pengembangan Masyarakat Islam (S1) terbagi dalam lima kategori yaitu: 0-3 bulan; 4-6 bulan; 7-8 bulan; lebih dari 18 bulan; sebelum lulus. Berdasarkan hasil *tracer study*, persentase jangka waktu tunggu kerja alumni program studi Pengembangan Masyarakat Islam diketahui sebanyak 9 orang atau sebesar 15,79% selama 0-3 bulan, sebanyak 8 orang atau sebesar 14,04% selama 4-6 bulan, sebanyak 12 orang atau sebesar 21,05% selama 7-18 bulan dan sebanyak 12 orang atau sebesar 21,05% selama lebih dari 18 bulan. Selain itu, terdapat 16 orang atau sebesar 28,07% telah mendapatkan pekerjaan sebelum lulus kuliah. Berikut ini adalah diagram persentase waktu tunggu lulusan alumni lulusan tahun 2020/2021 program studi Pengembangan Masyarakat Islam (S1);

**Tabel 12.53 Rekapitulasi Masa Tunggu Alumni Prodi Pengembangan Masyarakat Islam (S1)**

Prodi	Sebelum Lulus Kuliah	0 - 3 bulan	4 - 6 bulan	7 - 18 bulan	Lebih dari 18 bulan	Jumlah
Pengembangan Masyarakat Islam (S1)	16	9	8	12	12	57



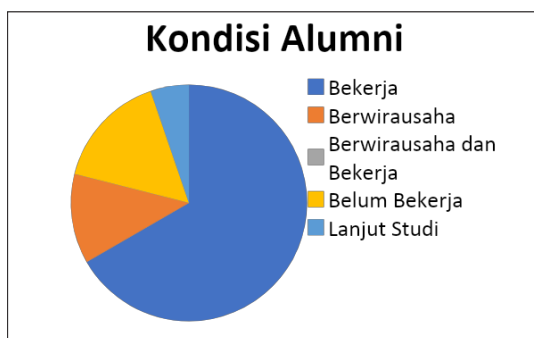
**Diagram 12.45 Persentase Masa Tunggu Alumni**

### 3. Kondisi Alumni

Kondisi alumni secara umum menjadi bagian penting dari *tracer study* yang dilakukan UIN Sunan Kalijaga, khususnya adalah alumni prodi Bahasa dan Sastra Arab (S1). Kondisi Alumni ini berkaitan dengan apa yang dilakukan oleh alumni saat ini, dalam hal ini terbagi dalam empat kategori yaitu: Bekerja; Berwirausaha; Berwirausaha dan Bekerja; Studi Lanjut dan Belum Bekerja. Berdasarkan hasil *tracer study* diketahui bahwa terdapat 38 orang atau sebesar 66,67% saat ini pada posisi Bekerja, sebanyak 7 orang atau sebesar 12,28% saat ini pada posisi berwirausaha, sebanyak 9 orang atau sebesar 15,79% pada posisi belum bekerja, dan sebanyak 3 orang atau sebesar 5,26% sedang melanjutkan studi. Berikut ini adalah diagram persentase kondisi alumni lulusan tahun 2020/2021 program studi Pengembangan Masyarakat Islam (S1);

**Tabel 12.52 Rekapitulasi Kondisi Alumni Prodi Pengembangan Masyarakat Islam (S1)**

Prodi	Bekerja	Berwirausaha	Berwirausaha dan Bekerja	Belum Bekerja	Studi Lanjut	Jumlah
Pengembangan Masyarakat Islam	38	7	0	9	3	57



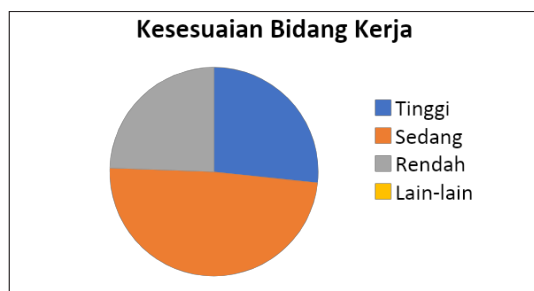
**Diagram 12.44 Persentase Kondisi Alumni**

#### 4. Kesesuaian Bidang Kerja

Persentase tingkat kesesuaian bidang kerja program studi Pengembangan Masyarakat Islam (S1) terbagi dalam tiga kategori, yaitu: Tinggi; Sedang; Rendah. Berdasarkan hasil *tracer study*, sebanyak 12 orang atau sebesar 26,67% termasuk dalam kategori tinggi, sebanyak 22 orang atau sebesar 48,89% termasuk dalam kategori sedang, dan sebanyak 11 orang atau sebesar 24,44% termasuk dalam kategori rendah. Berikut ini adalah diagram persentase kesesuaian bidang kerja alumni lulusan tahun 2020/2021 prodi Pengembangan Masyarakat Islam (S1);

**Tabel 12.54 Kesesuaian Bidang Kerja Alumni Prodi Pengembangan Masyarakat Islam (S1)**

Prodi	Tinggi	Sedang	Rendah	Lain-lain	Jumlah
Pengembangan Masyarakat Islam	12	22	11	0	45



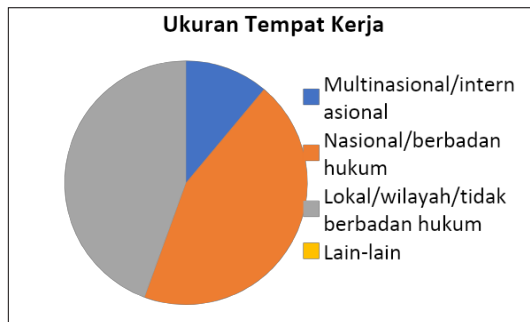
**Diagram 12.46 Persentase Kesesuaian Bidang Kerja Alumni**

## 5. Tingkat dan Ukuran Tempat Kerja Lulusan

Tingkat dan ukuran tempat kerja lulusan terbagi dalam tiga kategori yaitu: Multinasional/Internasional; Nasional/Berbadan Hukum; dan Lokal/Wilayah/Tidak Berbadan Hukum. Berdasarkan *tracer study*, diketahui tingkat dan ukuran tempat kerja alumni program studi Pengembangan Masyarakat Islam, sebanyak 5 orang atau sebesar 11,11% masuk dalam kategori Multinasional/Internasional ; sebanyak 20 orang atau sebesar 44,44% masuk dalam kategori Nasional/ Berbadan Hukum dan sebanyak 20 orang atau sebesar 44,44% masuk dalam kategori Lokal Wilayah/ Tidak Berbadan Hukum. Berikut adalah rekapitulasi tingkat dan ukuran tempat kerja lulusan tahun 2020/2021 prodi Pengembangan Masyarakat Islam (S1) dalam bentuk diagram;

**Tabel 12.55 Tingkat dan Ukuran Tempat Kerja Alumni**

Prodi	Multinasional/ internasional	Nasional/ ber-badan hukum	Lokal/ wilayah/ tidak berbadan hukum	Lain-lain	Jumlah
Pengembangan Masyarakat Islam	5	20	20	0	45



**Diagram 12.47 Persentase Tingkat Dan Ukuran Tempat Kerja Alumni**

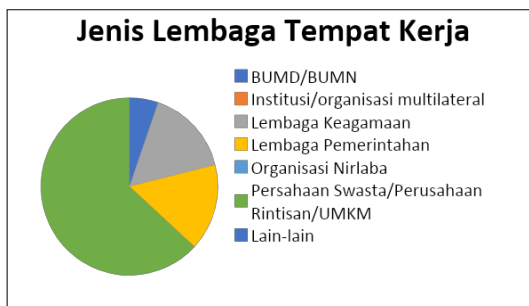
Adapun jenis lembaga tempat bekerja saat ini untuk alumni program studi Pengembangan Masyarakat Islam (S1) dikelompokkan dalam 6 (enam) kategori yaitu: BUMD/BUMN; Institusi/organisasi



multilateral; lembaga keagamaan (Pesantren/Masjid/Majelis Taklim); Lembaga pemerintahan; Organisasi nirlaba; dan Perusahaan Swasta/ perusahaan rintisan/UMKM. Saat ini, untuk alumni program studi Pengembangan Masyarakat Islam (S1), sebanyak 2 orang atau sebesar 5,26% bekerja di BUMD/BUMN, sebanyak 6 orang atau sebesar 15,79% bekerja di Lembaga keagamaan, sebanyak 6 orang atau sebesar 15,79% bekerja di Lembaga pemerintahan dan sebanyak 24 orang atau sebesar 63,16% bekerja di Perusahaan swasta/ perusahaan rintisan/ UMKM. Berikut adalah diagram rekapitulasi lembaga tempat kerja alumni prodi Pengembangan Masyarakat Islam (S1) tahun 2020/2021;

**Tabel 12.56 Rekapitulasi Kriteria Lembaga Tempat Kerja Alumni**

PRODI	BUMD/ BUMN	Institusi/ Organisasi Multilateral	Lembaga Keagamaan (Pesantren/ Masjid/ Majelis Taklim)	Lembaga Pemerintahan	Organisasi Nirlaba	Perusahaan Swasta/ Perusahaan RIntisan/ UMKM	Lain-lain	Jumlah
Pengembangan Masyarakat Islam	2	0	6	6	0	24	0	38



**Diagram 12.48 Persentase Kriteria Lembaga Tempat Kerja Alumni**

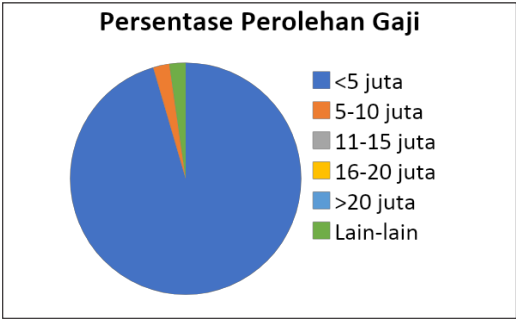
## 6. Perolehan Gaji

Perolehan gaji alumni terbagi ke dalam 4 kategori yaitu; kurang dari 5 juta, 5-10 juta, 11-15 juta, 16-20 juta dan lebih dari 20 juta. Berdasarkan *tracer study* dapat diketahui perolehan gaji alumni program studi Pengembangan Masyarakat Islam (S1) yaitu sebanyak 42 orang atau sebesar 95,45% memperoleh gaji di bawah 5 juta dan sebanyak 1

orang atau sebesar 2,27% memperoleh gaji dengan rentang antara 5 hingga 10 juta. Terdapat 1 orang atau sebanyak 2,27% tidak memberikan keterangan (lain-lain). Berikut ini adalah rekapitulasi perolehan gaji alumni program studi Pengembangan Masyarakat Islam (S1) lulusan tahun 2020/2021;

**Tabel 12.57 Rekapitulasi Perolehan Gaji Alumni Prodi Pengembangan Masyarakat Islam (S1)**

Prodi	< 5 juta	5 - 10 juta	11-15 jt	16-20 jt	> 20 jt	Lain-Lain	Jumlah
Pengembangan Masyarakat Islam	42	1	0	0	0	1	44



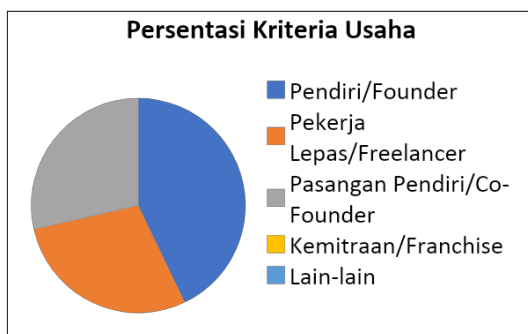
**Diagram 12.49 Persentase Perolehan Gaji Alumni**

**7. Kriteria Usaha Alumni**

Kriteria Usaha Alumni diperuntukkan bagi alumni yang memiliki usaha yang terbagi ke dalam 4 kategori yaitu; Pendiri/Founder, Pekerja Lepas/Freelance, Pendamping Pendiri/ Co-Founder, dan Kemitraan/ Franchise. Berdasarkan hasil *tracer study* sebanyak 3 orang atau sebesar 42,86% sebagai Pendiri/Founder, sebanyak 2 orang atau sebesar 42,86% sebagai Pekerja Lepas/Freelance, dan sebanyak 2 orang atau sebesar 28,57% sebagai pendamping pendiri/CO-Founder. Berikut ini adalah rekapitulasi kriteria usaha alumni Pengembangan Masyarakat Islam (S1) tahun 2020/2021 terangkum dalam tabel berikut;

**Tabel 12.58 Rekapitulasi Kriteria Usaha Alumni Prodi Pengembangan Masyarakat Islam (S1)**

Program Studi	Pendiri/Founder	Pekerja Lepas/Freelancer	Pasangan Pendiri/CO-Founder	Kemitraan/Franchise	Lain-lain	JUMLAH
Pengembangan Masyarakat Islam (S1)	3	2	2	0	0	7



**Diagram 12.50 Persentase Kriteria Usaha Alumni**

## 8. Masukan Alumni Terhadap Prodi

Berdasarkan hasil *tracer study*, sebanyak 45 orang telah mengisi dan diketahui penilaian alumni prodi Pengembangan Masyarakat Islam (S1) tahun 2020/2021 terhadap aspek-aspek pembelajaran di bawah ini dilaksanakan di program studi. Berikut ini adalah rekapitulasi penilaian alumni;

**Tabel 12.60 Penilaian Alumni Alumni Prodi Pengembangan Masyarakat Islam (S1)**

No	Aspek Penilaian	Skor	Rata-Rata	Persentase	Kriteria
1	Penekanan pada aspek-aspek pembelajaran dilaksanakan di program studi	860	3	79,63%	Baik
2	Aspek belajar	697	3	77,44%	Baik
3	Kondisi fasilitas belajar	1096	3	76,11%	Baik
4	Pengalaman belajar	1006	3	79,84%	Baik

No	Aspek Penilaian	Skor	Rata-Rata	Persentase	Kriteria
5	Kontribusi Prodi/Perguruan Tinggi dalam penguasaan bahasa asing	245	3	68,06%	Baik
6	Pengalaman belajar di Prodi	823	3	76,20%	Baik
7	Tingkat mana yang kompetensi	986	3	78,25%	Baik
8	Kompetensi yang diperlukan dalam pekerjaan atau melanjutkan studi	1065	3	84,52%	Baik

Berdasarkan hasil kalijaga *tracer* studi tahun 2020/2021 masukan alumni terhadap penambahan mata kuliah antara lain: CSR, Retorika, Analisis Problem sosial; Tokoh-Tokoh dan Teori-teori Pengembangan Masyarakat; Kewirausahaan, Ilmu Hubungan Masyarakat, CSR (penyusunan dokumen proper, ISO).; Manajemen kewirausahaan; Manajemen Pemasaran; Publik Relationship; Jaminan Sosial, Kesehatan Masyarakat; Digital Marketing; Teknologi Informasi dan Komunikasi; Teori Perubahan Sosial; Manajemen Pendampingan Masyarakat; Keterampilan pengembangan masyarakat; Pengembangan karakter; ilmu komunikasi; Ekonomi Kerakyatan; Pluralisme; Branding Program; Wirausaha; Bisnis; Public Relation; Ilmu Komputer; Ilmu Sosial; management SDM; Teknik marketing untuk berwirausaha; Perundang-Undangan Sosial; Agama dan Masyarakat; Bahasa Inggris.

Sedangkan mata kuliah yang sangat bermanfaat dan perlu dikembangkan antara lain: Strategi pengorganisasian masyarakat; Praktek pengembangan masyarakat; Manajemen CSR; Metode Pengembangan Masyarakat, Psikologi Sosial, Teori Sosial; gender dan keadilan sosial; Gerakan Sosial; Advokasi; PPM; Manajemen Corporate Social Responsibility; Teknologi Dokumentasi; Analisa Sosial; Psikologi sosial; Kebijakan.

Adapun menurut alumni, mata kuliah yg sebaiknya ditiadakan diantaranya; Tasawwuf; Teori sosial pembangunan; Teknologi Dokumentasi; Pengantar Studi Islam; Festival Pemberdayaan; Studi islam; Filantropi; Statistika; Tafsir Ayat dan Hadits; sejarah keislaman; Ushul fiqih; Akuntansi dan Organisasi.

## G. ILMU KESEJAHTERAAN SOSIAL (S1)

### 1. Profil responden

#### a. Gambaran umum

Jumlah lulusan program studi Ilmu Kesejahteraan Sosial (S1) selanjutnya disebut prodi IKS (S1) tahun 2020/2021 sebanyak 100 orang. Sedangkan yang menjadi responden *tracer* Program Studi Ilmu Kesejahteraan Sosial (S1) selanjutnya disebut program studi IKS (S1) tahun 2020/2021 sebanyak 31 orang. Jika dibuat persentase, jumlah responden alumni prodi IKS (S1) sebesar 31%.

#### b. Jenis Kelamin

Berdasarkan jenis kelamin, jumlah lulusan program studi Ilmu Kesejahteraan Sosial (S1) tahun 2020/2021 untuk laki-laki sebanyak 12 orang atau sebesar 38,71%, sedangkan perempuan sebanyak 19 orang atau sebesar 61,29%. Berikut ini adalah diagram persentase alumni lulusan tahun 2020/2021 program studi Ilmu Kesejahteraan Sosial (S1) berdasarkan jenis kelamin;

**Tabel 12.61 Rekapitulasi Alumni Prodi IKS (S1) berdasarkan Jenis Kelamin**

Prodi	Laki-laki	Perempuan	Jumlah
Ilmu Kesejahteraan Sosial (S1)	12	19	31



**Diagram 12.51 Persentase Jenis Kelamin Prodi IKS (S1)**

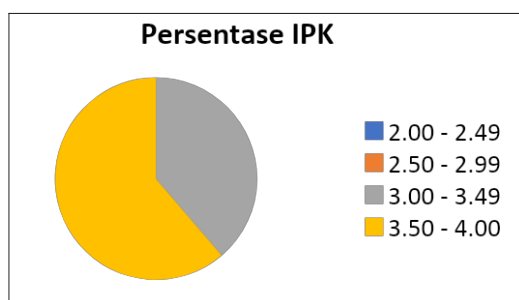
#### c. Perolehan IPK

Perolehan Indeks Prestasi Kumulatif (IPK) terbagi dalam 4 (empat) skala yaitu: 2.00 - 2.49; 2.50 - 2.99; 3.00 - 3.49; dan 3.50 - 4.00.

Berdasarkan hasil *tracer study*, didapatkan sebanyak 6 orang atau sebesar 38,71% mendapatkan IPK pada rentang rentang 3,00 sampai dengan 3,49 dan sebanyak 19 orang atau sebesar 61,29% mendapatkan IPK pada rentang 3,50 sampai dengan 4,00. Berikut ini adalah diagram persentase alumni lulusan tahun 2020/2021 prodi Ilmu Kesejahteraan Sosial (S1) berdasarkan Perolehan IPK;

**Tabel 12.62 Rekapitulasi Perolehan IPK Alumni Prodi IKS (S1)**

Prodi	2.00-2.49	2.50-2.99	3.00-3.49	3.50-4.00	JUMLAH
Ilmu Kesejahteraan Sosial (S1)	0	0	6	25	31



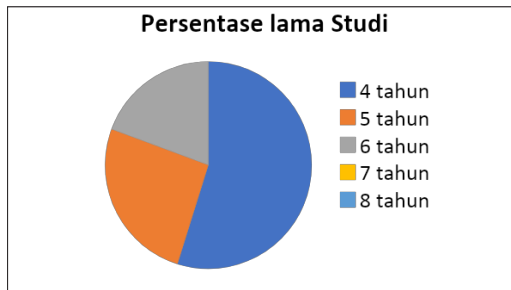
**Diagram 12.52 Persentase Perolehan IPK Prodi IKS (S1)**

#### d. Lama Studi

Lama studi terbagi dalam 5 (lima) kelompok yaitu: empat tahun; lima tahun; enam tahun; tujuh tahun; dan delapan tahun. Berdasarkan hasil *tracer study*, lama studi alumni program studi Ilmu Kesejahteraan Sosial tahun 2020/2021, diketahui sebanyak 17 orang atau sebesar 54,84% menempuh lama studi 4 tahun, sebanyak 8 orang atau sebesar 25,81% menempuh lama studi 5 tahun. Sebanyak 6 orang atau sebesar 19,35% menempuh lama studi 6 tahun. Berikut ini adalah rekapitulasi dan diagram persentase alumni lulusan tahun 2020/2021 prodi Ilmu Kesejahteraan Sosial (S1) berdasarkan lama studi;

**Tabel 12.63 Rekapitulasi Lama Studi Alumni Prodi IKS (S1)**

Prodi	4 th	5th	6th	7th	8th	JUMLAH
Ilmu Kesejahteraan Sosial (S1)	17	8	6	0	0	31



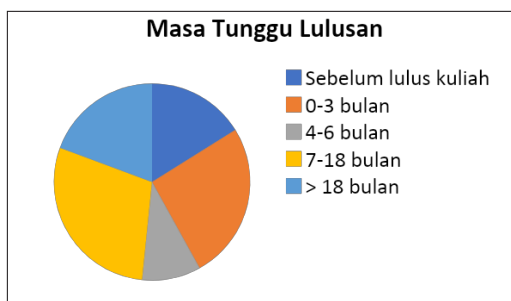
**Diagram 12.53 Persentase Lama Studi Alumni Prodi IKS (S1)**

## 2. Waktu Tunggu Lulusan

Waktu tunggu lulusan alumni lulusan tahun program studi Ilmu Kesejahteraan Sosial (S1) terbagi dalam lima kategori yaitu: 0-3 bulan; 4-6 bulan; 7-18 bulan lebih dari 18 bulan; sebelum lulus. Berdasarkan hasil *tracer study*, diketahui waktu tunggu kerja alumni prodi Ilmu Kesejahteraan Sosial (S1) diketahui sebanyak 8 orang atau sebesar 25,81% selama 0-3 bulan, sebanyak 3 orang atau sebesar 9,68% selama 4-6 bulan, sebanyak 9 orang atau sebesar 29,03% selama lebih dari 7-18 bulan. Sebanyak 6 orang atau sebesar 19,35% selama lebih dari 18 bulan. Terdapat sebanyak 5 orang atau sebesar 16,13% telah memperoleh pekerjaan sebelum lulus kuliah. Berikut ini adalah diagram persentase waktu tunggu lulusan alumni lulusan tahun 2020/2021 program studi Ilmu Kesejahteraan Sosial (S1);

**Tabel 12.65 Rekapitulasi Masa Tunggu Alumni prodi IKS (S1)**

Prodi	Sebelum Lulus Kuliah	0 - 3 bulan	4 - 6 bulan	7 - 18 bulan	Lebih dari 18 bulan	Jumlah
Ilmu Kesejahteraan Sosial (S1)	5	8	3	9	6	31



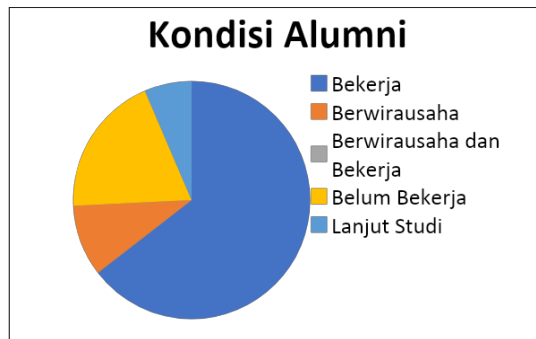
**Diagram 12.55 Persentase Masa Tunggu Alumni Prodi IKS (S1)**

### 3. Kondisi Alumni

Kondisi alumni secara umum menjadi bagian penting dari *tracer study* yang dilakukan UIN Sunan Kalijaga, khususnya adalah alumni program studi Ilmu Kesejahteraan Sosial (S1). Kondisi Alumni ini berkaitan dengan apa yang dilakukan oleh alumni saat ini, dalam hal ini ada empat kategori yaitu: Bekerja; Berwirausaha; Bekerja; Studi Lanjut dan Belum Bekerja. Ada 20 alumni atau sebanyak 64,52% yang saat ini pada posisi bekerja, sebanyak 3 orang atau sebesar 9,68% pada posisi berwirausaha, sebanyak 6 orang atau sebesar 19,35% pada posisi belum bekerja, dan sebanyak 2 orang atau sebesar 6,45% lanjut studi. Berikut ini adalah diagram persentase kondisi alumni lulusan tahun 2020/2021 program studi Ilmu Kesejahteraan Sosial (S1);

**Tabel 12.64 Rekapitulasi Kondisi Alumni Prodi IKS (S1)**

Prodi	Bekerja	Berwirausaha	Berwirausaha dan Bekerja	Belum Bekerja	Studi Lanjut	Jumlah
Ilmu Kesejahteraan Sosial (S1)	20	3	0	6	2	31



**Diagram 12.54 Persentase Kondisi Alumni Prodi IKS (S1)**

### 4. Kesesuaian Bidang Kerja

Persentase tingkat kesesuaian bidang kerja program studi Ilmu Kesejahteraan Sosial (S1) terbagi dalam tiga kategori, yaitu: Tinggi; Sedang; Rendah. Sebanyak 7 orang atau sebesar 30,43% termasuk dalam kategori tinggi, sebanyak 11 orang atau sebesar 47,83% termasuk kategori sedang, dan sebanyak 5 orang atau sebesar 21,74% termasuk



kategori rendah. Berikut ini adalah diagram persentase kesesuaian bidang kerja alumni lulusan tahun 2020/2021 prodi Ilmu Kesejahteraan Sosial (S1);

**Tabel 7.66 Kesesuaian Bidang Kerja Alumni Prodi IKS (S1)**

Prodi	Tinggi	Sedang	Rendah	Lain-lain	Jumlah
Ilmu Kesejahteraan Sosial (S1)	7	11	5	0	23



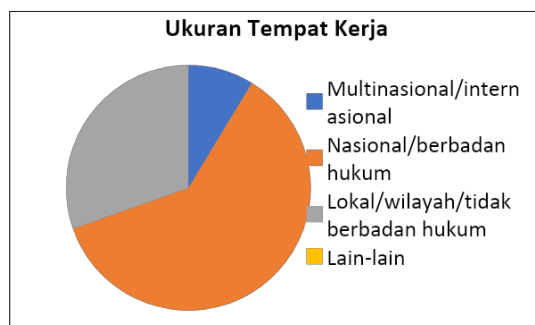
**Diagram 12.56 Persentase Kesesuaian Bidang Kerja Alumni Prodi IKS (S1)**

## 5. Tingkat dan Ukuran Tempat Kerja Lulusan

Tingkat dan ukuran tempat kerja lulusan diperuntukkan bagi alumni yang bekerja pada sebuah instansi yang terbagi dalam tiga kategori yaitu: Multinasional/Internasional; Nasional/Berbadan Hukum; dan Lokal/Wilayah/Tidak Berbadan Hukum. Berdasarkan *tracer study*, diketahui tingkat tempat kerja alumni prodi Ilmu Kesejahteraan Sosial (S1), sebanyak 2 orang atau sebesar 8,70% masuk dalam kategori Multinasional/Internasional, sebanyak 14 orang atau sebesar 60,87% masuk dalam kategori Nasional/Berbadan Hukum, dan sebanyak 7 orang atau sebesar 30,43% masuk dalam kategori Lokal/Wilayah/Tidak Berbadan Hukum. Berikut adalah rekapitulasi tingkat dan ukuran tempat kerja lulusan tahun 2020/2021 program studi Ilmu Kesejahteraan Sosial (S1) dalam bentuk diagram;

**Tabel 12.67 Tingkat dan Ukuran Tempat Kerja Alumni Prodi IKS (S1)**

Prodi	Multinasional/ internasional	Nasional/ ber-badan hukum	Lokal/ wilayah/ tidak berbadan hukum	Lain-lain	Jumlah
Ilmu Kesejahteraan Sosial	2	14	7	0	23

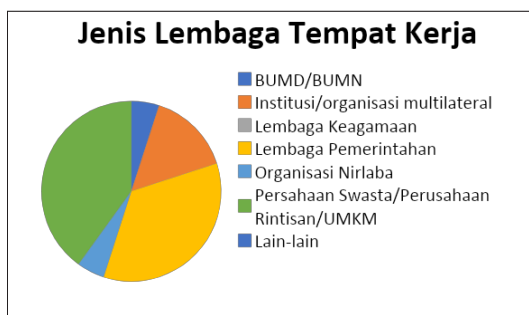


**Diagram 12.57 Persentase Ukuran Tempat Kerja Alumni Prodi IKS (S1)**

Adapun jenis lembaga tempat bekerja saat ini untuk alumni program studi Ilmu Kesejahteraan Sosial (S1) dikelompokkan dalam 6 (enam) kategori yaitu: BUMD/BUMN; Institusi/organisasi multilateral; lembaga keagamaan (Pesantren/Masjid/Majelis Taklim); Lembaga pemerintahan; Organisasi nirlaba; dan Perusahaan Swasta/perusahaan rintisan/UMKM. Saat ini, untuk alumni program studi Ilmu Kesejahteraan Sosial (S1), sebanyak 1 orang atau sebesar 5% bekerja di BUMD/BUMN. Sebanyak 3 orang atau sebesar 15% bekerja di Institusi, sebanyak 7 orang atau sebesar 35% bekerja di Lembaga Pemerintahan, sebanyak 1 orang atau sebesar 5% bekerja di Organisasi Nirlaba dan 8 orang atau sebesar 40% bekerja di Perusahaan Swasta/ Perusahaan Rintisan/ UMKM. Berikut ini adalah diagram rekapitulasi lembaga tempat bekerja alumni prodi Ilmu Kesejahteraan Sosial (S1) tahun 2020/2021;

**Tabel 12.68 Rekapitulasi Kriteria Lembaga Tempat Bekerja Alumni Prodi IKS (S1)**

PRODI	BUMD/ BUMN	Institusi/ Organisasi Multilateral	Lembaga Keagamaan (Pesantren/ Masjid/ Majelis Taklim)	Lembaga Pemerintahan	Organisasi Nirlaba	Perusahaan Swasta/ Perusahaan RIntisan/ UMKM	Lain-lain	Jumlah
Ilmu Kesejahteraan Sosial (S1)	1	3	0	7	1	8	0	20



**Diagram 12.58 Rekapitulasi Kriteria Lembaga Tempat Kerja Alumni**

## 6. Gaji Alumni

Perolehan gaji alumni terbagi ke dalam 4 kategori yaitu; kurang dari 5 juta, 5-10 juta, 11-15 juta, 16-20 juta dan lebih dari 20 juta. Berdasarkan *tracer study* dapat diketahui perolehan gaji alumni program studi Ilmu Kesejahteraan Sosial (S1) yaitu sebanyak 19 orang atau sebesar 82,61% memperoleh gaji di bawah 5 juta, sebanyak 1 orang atau sebesar 4,35% memperoleh gaji rentang antara 5 hingga 10 juta, dan sebanyak 3 orang atau sebesar 13,04% tidak memberikan keterangan terkait perolehan gaji (lain-lain). Berikut ini adalah rekapitulasi perolehan gaji alumni program studi Ilmu Kesejahteraan Sosial (S1) lulusan tahun 2020/2021;

**Tabel 12.69 Rekapitulasi Perolehan Gaji Alumni Prodi IKS (S1)**

Prodi	< 5 juta	5 - 10 juta	11-15 jt	16-20 jt	> 20 jt	Lain-Lain	Jumlah
Ilmu Kesejahteraan Sosial (S1)	19	0	0	0	1	3	23



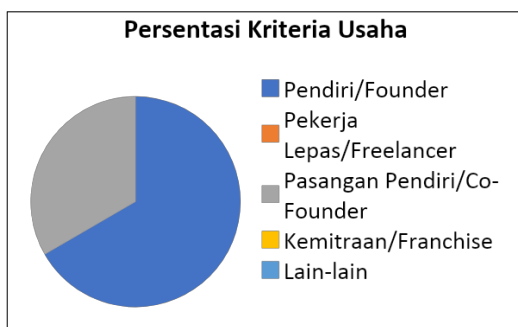
**Diagram 12.59 Persentase Perolehan Gaji Alumni**

## 7. Kriteria Usaha Alumni

Kriteria Usaha Alumni diperuntukkan bagi alumni yang memiliki usaha yang terbagi ke dalam 4 kategori yaitu; Pendiri/Founder, Pekerja Lepas/Freelance, Pendamping Pendiri/ Co-Founder, dan Kemitraan/ Franchise. Berdasarkan hasil *tracer study* sebanyak 2 orang atau sebesar 66,67% sebagai Pendiri/Founder dan sebanyak 1 orang atau sebesar 33,33% sebagai pendamping pendiri/Co-Founder. Berikut ini adalah rekapitulasi kriteria usaha alumni Ilmu Kesejahteraan Sosial (S1) tahun 2020/2021 terangkum dalam tabel berikut;

**Tabel 12.70 Rekapitulasi Kriteria Usaha Alumni Prodi IKS (S1)**

Program Studi	Pendiri/Founder	Pekerja Lepas/Freelancer	Pasangan Pendiri/CO-Founder	Kemitraan/Franchise	Lain-lain	JUMLAH
Ilmu Kesejahteraan Sosial (S1)	2	0	1	0	0	3



**Diagram 12.60 Persentase Kriteria Usaha Alumni Prodi IKS (S1)**

## 8. Masukan Alumni Terhadap Prodi

Berdasarkan hasil *tracer study*, sebanyak 21 orang telah mengisi dan diketahui penilaian alumni terhadap aspek-aspek pembelajaran di bawah ini dilaksanakan di program studi. Berikut ini adalah rekapitulasi penilaian alumni;

**Tabel 12.72 Penilaian alumni Alumni Prodi IKS (S1)**

No	Aspek Penilaian	Skor	Rata-Rata	Persentase	Kriteria
1	Penekanan pada aspek-aspek pembelajaran dilaksanakan di program studi	377	3	74,80%	Baik
2	Aspek belajar	300	3	71,43%	Baik
3	Kondisi fasilitas belajar	504	3	75,00%	Baik
4	Pengalaman belajar	438	3	74,49%	Baik
5	Kontribusi Prodi/Perguruan Tinggi dalam penguasaan bahasa asing	100	2	59,52%	Cukup
6	Pengalaman belajar di Prodi	361	3	71,63%	Baik
7	Tingkat mana yang kompetensi	429	3	72,96%	Baik
8	Kompetensi yang diperlukan dalam pekerjaan atau melanjutkan studi	467	3	79,42%	Baik

Berdasarkan hasil kalijaga *tracer study* tahun 2020/2021, masukan alumni terhadap penambahan mata kuliah antara lain: Analisis Kebijakan Publik; Praktek lapangan; Pekerjaan sosial napza; Administrasi pekerjaan sosial; Pemberdayaan Masyarakat; Pekerjaan

Sosial Anti Oppresi; Ilmu Komunikasi, Strategi Pemasaran; Statistika; Publik speaking.

Sedangkan mata kuliah yang sangat bermanfaat dan perlu dikembangkan antara lain: Pekerja sosial Medis, Koreksional, Advokasi, Kebijakan Sosial; Perempuan dan Gender; Kewirausahaan sosial, bahasa arab, bahasa inggris, kewarganegaraan, pancasila, ulumul quran, asesmen pekerjaan sosial, konseling; Kesehatan mental; HBSE, pengantar pekerjaan sosial, pelayanan sosial, supervisi pekerja sosial, PPS, konseling, psikologi pekerja sosial, penanggulangan kemiskinan, pekerja sosial spesialis; Pekerjaan Sosial Generalis; Pekerja sosial lansia, pekerja sosial anak, pekerja sosial koreksional, etika pekerja sosial, kewirausahaan pekerja sosial, retorika dakwah.

Adapun menurut alumni, mata kuliah yang sebaiknya ditiadakan diantaranya; Pekerjaan sosial industri; Gerakan Sosial, Pekerjaan sosial multikultural.

## H. Masukan Pengguna Alumni

Berdasarkan hasil *tracer study*, terdapat 19 orang yang memberikan penilaian terhadap pengguna alumni dan dapat diketahui sejauh mana tingkat kepuasan pengguna alumni Fakultas Dakwah dan Komunikasi tahun 2020/2021 Pengguna alumni tersebut berasal dari Perusahaan Swasta/Perusahaan Rintisan/UMKM. Berikut ini adalah rekapitulasi hasil penilaian pengguna alumni:

**Tabel 12.35 Penilaian Pengguna Alumni Fakultas Dakwah dan Komunikasi**

No	Aspek Penilaian	Skor	Rata-Rata	Persentase	Kriteria
1	Etika (Integritas dan Moral)	72	4	94,74%	Sangat Baik
2	Keahlian Bidang Ilmu (Kompetensi Utama)	67	4	88,16%	Sangat Baik
3	Kemampuan Bahasa Asing (Inggris, Arab, Dll.)	53	2	69,74%	Cukup
4	Penggunaan Teknologi Informasi	64	3	84,21%	Baik

No	Aspek Penilaian	Skor	Rata-Rata	Persentase	Kriteria
5	Kemampuan Berkomunikasi	68	3	89,47%	Baik
6	Kerjasama Tim	68	3	89,47%	Baik
7	Pengembangan Diri	66	3	86,84%	Baik
8	Kepemimpinan	64	3	84,21%	Baik
9	Kemampuan Menyelesaikan Tugas atau Tanggung Jawab	65	4	85,53%	Sangat Baik

Selain itu, terdapat masukan dari pengguna alumni kan untuk Program Studi atau Perguruan Tinggi yaitu Perdalam kajian dan diskusi mengenai komunikasi media massa; Meningkatkan kemampuan multi bahasa kepada mahasiswa; Untuk prodi BK perlu ditingkatkan lagi riset sesuai perkembangan teknologi dan zaman; Sebaiknya kuesioner diintegrasikan antar elemen di UIN, termasuk kurikulum, agar tidak berulang-ulang mengirimkan kuesioner, akses Prodi kepada data alumni juga harusnya bisa by name agar memudahkan Prodi dalam proses akreditasi; Perbaiki dan pengecekan AC di semua ruang kelas untuk kenyamanan Mahasiswa/i dalam belajar; Tindak lanjut Pembukaan dan Peresmian Pascasarjana Prodi; Memperbanyak praktik lapangan agar mahasiswa mempunyai banyak pengalaman sebelum masuk ke dunia kerja.



## BAB XIII PASCASARJANA

### A. Pengantar

Jumlah responden *Kalijaga Tracer Study* Fakultas Pascasarjana Sunan Kalijaga tahun 2020/2021 sebanyak 122 responden. Adapun gambaran singkat terhadap penjelasan tersebut di atas, ditampilkan dalam tabel di bawah ini:

**Tabel 13.1 Rekapitulasi Tracer Studi Alumni Prodi Pascasarjana  
Tahun 2020/2021**

No	Prodi	Jumlah Lulusan	Memberi Respon	Response Rate
1	Interdisciplinary Islamic Studies	199	122	61,31%
<b>TOTAL</b>		<b>199</b>	<b>122</b>	<b>61,31%</b>

### B. INTERDISCIPLINARY ISLAMIC STUDIES

#### 1. Profil responden

##### a. Gambaran Umum

Jumlah lulusan Program Studi Interdisciplinary Islamic Studies tahun 2020/2021 sebanyak 199 orang. Sedangkan yang menjadi responden *tracer* Program Studi Interdisciplinary Islamic Studies selanjutnya disebut program studi IIS tahun 2020/2021 sebanyak 122 orang. Jika dibuat persentase, jumlah responden alumni Program Studi Interdisciplinary Islamic Studies tahun 2020/2021 sebesar 61,31%.



## b. Jenis Kelamin

Berdasarkan jenis kelaminnya, jumlah lulusan Program Studi IIS tahun 2020/2021 untuk laki-laki sebanyak 65 orang atau 53,28% sedangkan perempuan sebanyak 57 orang atau sebesar 46,72%. Berikut ini adalah rekapitulasi alumni lulusan tahun 2020/2021 Program Studi Sosiologi berdasarkan jenis kelamin;

**Tabel 13.2 Rekapitulasi Alumni IIS berdasarkan Jenis Kelamin**

Prodi	Laki-laki	Perempuan	Jumlah
Interdisciplinary Islamic Studies	65	57	122



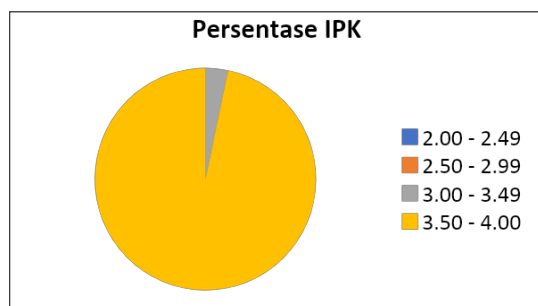
**Diagram 13.1 Persentase Jenis Kelamin Alumni Prodi IIS**

## c. Perolehan IPK

Perolehan Indeks Prestasi Kumulatif (IPK) terbagi dalam 4 (empat) skala yaitu: 2.00 - 2.49; 2.50 - 2.99; 3.00 - 3.49; dan 3.50 - 4.00. Berdasarkan hasil *tracer study* didapatkan sebanyak 4 orang alumni atau sebesar 3,28% memperoleh IPK sebesar 3,00 sampai dengan 3,49 dan sebanyak 118 alumni atau sebesar 96,72% memperoleh IPK 3,50 sampai dengan 4,00. Berikut ini adalah rekapitulasi perolehan IPK alumni Program Studi IIS tahun 2020/2021;

**Tabel 13.3 Rekapitulasi Perolehan IPK Alumni Prodi IIS**

Prodi	2.00-2.49	2.50-2.99	3.00-3.49	3.50-4.00	JUMLAH
Interdisciplinary Islamic Studies	0	0	4	118	122



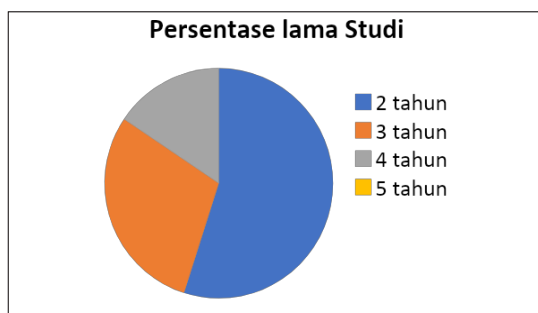
**Diagram 13.2 Persentase perolehan IPK Alumni Prodi IIS**

#### d. Lama Studi

Lama studi terbagi dalam 4 (empat) kelompok yaitu: dua tahun; tiga tahun; empat tahun; lima tahun. Berdasarkan hasil *tracer study*, lama studi alumni program studi Sosiologi sebanyak 67 orang atau sebesar 54,92% lama studi 2 tahun, sebanyak 36 orang atau sebesar 29,51% lama studi 3 tahun, dan sebanyak 19 orang atau sebesar 15,57% lama studi 4 tahun. Berikut ini adalah rekapitulasi dan persentase alumni lulusan tahun 2020/2021 program studi IIS berdasarkan lama studi;

**Tabel 13.4 Rekapitulasi Lama Studi Alumni prodi IIS**

Prodi	2 th	3 th	4 th	5 th	Jumlah
Interdisciplinary Islamic Studies	67	36	19	0	122



**Diagram 13.3 Persentase Lama Studi Alumni Prodi IIS**

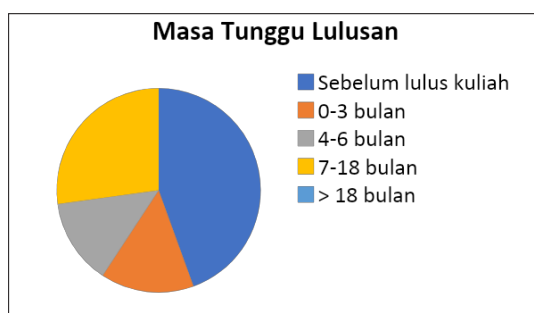
## 2. Waktu Tunggu Lulusan

Waktu tunggu lulusan alumni lulusan tahun 2019 program studi Interdisciplinary Islamic Studies terbagi dalam lima kategori yaitu:

0-3 bulan; 4-6 bulan; 7-18 bulan; lebih dari 18 bulan; sebelum lulus. Berdasarkan hasil *tracer study* diketahui, waktu tunggu kerja alumni program studi Interdisciplinary Islamic Studies sebanyak 12 orang atau sebesar 14,81% selama 0-3 bulan, sebanyak 11 orang atau sebesar 13,58% selama 4-6 bulan, sebanyak 22 orang atau sebesar 27,16% selama 7-18 bulan. Selain itu, terdapat 36 orang atau sebesar 44,44% orang telah mendapatkan pekerjaan sebelum lulus kuliah. Berikut ini adalah rekapitulasi persentase waktu tunggu lulusan alumni lulusan tahun 2020/2021 program studi Interdisciplinary Islamic Studies;

**Tabel 13.5 Rekapitulasi Masa Tunggu Alumni Prodi IIS**

Prodi	Sebelum Lulus Kuliah	0 - 3 bulan	4 - 6 bulan	7 - 18 bulan	Lebih dari 18 bulan	Jumlah
Interdisciplinary Islamic Studies	36	12	11	22	0	81



**Diagram 13.4 Persentase Masa Tunggu Alumni Prosi IIS**

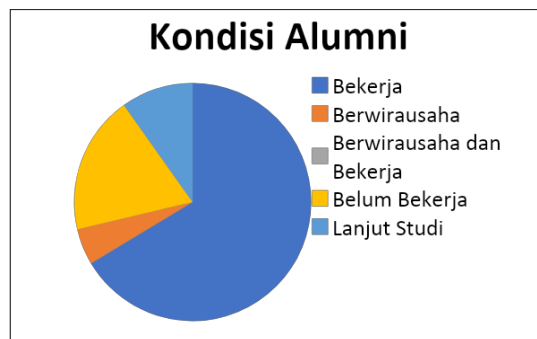
### 3. Kondisi Alumni

Kondisi alumni secara umum menjadi bagian penting dari *tracer study* yang dilakukan UIN Sunan Kalijaga, khususnya adalah alumni program studi Interdisciplinary Islamic Studies. Kondisi Alumni ini berkaitan dengan apa yang dilakukan oleh alumni saat ini, dalam hal ini ada empat kategori yaitu: Bekerja; Berwirausaha; Berwirausaha dan Bekerja; Studi Lanjut dan Belum Bekerja. Ada 81 alumni atau sebesar 66,39% yang saat ini pada posisi Bekerja, sebanyak 6 orang atau sebesar 4,92% pada posisi berwirausaha, sebanyak 23 orang atau

sebesar 18,85% pada posisi belum bekerja, dan sebanyak 12 orang atau sebesar 9,84% sedang Melanjutkan Studi. Berikut ini adalah diagram persentase alumni lulusan tahun 2020/2021 program studi Interdisciplinary Islamic Studies ;

**Tabel 13.6 Rekapitulasi Kondisi Alumni Prodi IIS**

Prodi	Bekerja	Berwirausaha	Berwirausaha dan Bekerja	Belum Bekerja	Studi Lanjut	Jumlah
Interdisciplinary Islamic Studies	81	6	0	23	12	122



**Diagram 13.5 Persentase Kondisi Alumni Prodi IIS**

#### 4. Kesesuaian Bidang Kerja

Persentase tingkat kesesuaian bidang kerja alumni prodi IIS terbagi dalam tiga kategori, yaitu: Tinggi; Sedang; Rendah. Sebanyak 48 orang atau sebesar 59,26% termasuk dalam kategori Tinggi, sebanyak 27 orang atau sebesar 22,33% termasuk dalam kategori sedang, dan sebanyak 6 orang atau sebesar 7,41% termasuk dalam kategori rendah. Berikut ini adalah rekapitulasi kesesuaian bidang kerja alumni lulusan tahun 2020/2021 prodi Interdisciplinary Islamic Studies;

**Tabel 13.7 Rekapitulasi Kesesuaian Bidang Kerja Alumni Prodi IIS**

Prodi	Tinggi	Sedang	Rendah	Lain-lain	Jumlah
Interdisciplinary Islamic Studies	48	27	6	0	81



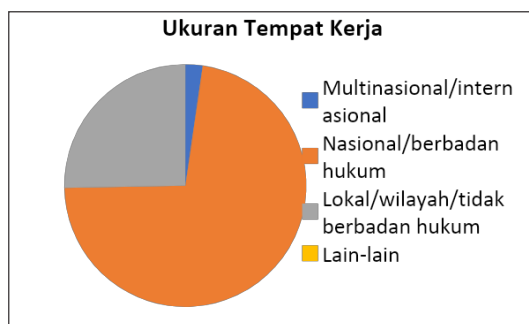
**Diagram 13.6 Persentase Kesesuaian Bidang Kerja Prodi IIS**

## 5. Tingkat dan Ukuran Tempat Kerja Lulusan

Tingkat dan ukuran tempat kerja lulusan diperuntukkan bagi alumni yang bekerja pada sebuah instansi yang terbagi dalam tiga kategori yaitu: Multinasional/Internasional; Nasional/Berbadan Hukum; dan Lokal/Wilayah/Tidak Berbadan Hukum. Berdasarkan hasil *tracer study*, diketahui tingkat tempat kerja alumni prodi Interdisciplinary Islamic Studies sebanyak 2 orang atau sebesar 2,30% masuk dalam kategori Multinasional/Internasional, sebanyak 63 orang atau sebesar 72,41% masuk dalam kategori Nasional/Berbadan Hukum dan sebanyak 22 orang atau sebesar 25,29% masuk dalam kategori Lokal/Wilayah/Tidak Berbadan Hukum. Berikut adalah rekapitulasi tingkat dan ukuran tempat kerja lulusan tahun 2020/2021 prodi Interdisciplinary Islamic Studies;

**Tabel 13.7 Rekapitulasi Tingkat dan Ukuran Tempat Kerja Alumni Prodi IIS**

Prodi	Multinasional/ internasional	Nasional/ ber-badan hukum	Lokal/ wilayah/ tidak berbadan hukum	Lain-lain	Jumlah
Interdisciplinary Islamic Studies	2	63	22	0	87

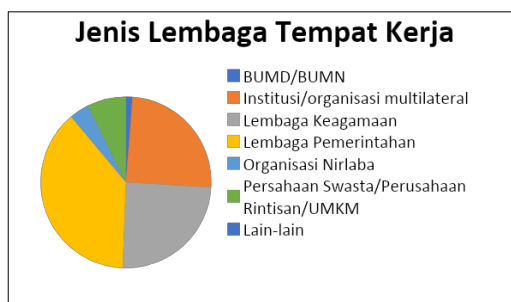


**Diagram 13.7 Persentase ukuran Tempat Kerja Alumni Prodi IIS**

Adapun jenis lembaga tempat bekerja saat ini untuk alumni prodi IIS dikelompokkan dalam 6 (enam) kategori yaitu: BUMD/BUMN; Institusi/organisasi multilateral; lembaga keagamaan (Pesantren/Masjid/Majelis Taklim); Lembaga pemerintahan; Organisasi nirlaba; dan Perusahaan Swasta/perusahaan rintisan/UMKM. Saat ini, untuk alumni prodi Interdisciplinary Islamic Studies sebanyak 1 orang atau sebesar 1,23% bekerja di BUMD/BUMN, sebanyak 20 orang atau sebesar 24,69% bekerja di Institusi, sebanyak 20 orang atau sebesar 24,69% bekerja di Lembaga Keagamaan, sebanyak 31 orang atau sebesar 38,27% bekerja di lembaga pemerintahan, sebanyak 3 orang atau sebesar 3,70% bekerja di organisasi nirlaba, dan sebanyak 6 orang atau sebesar 7,41% bekerja di perusahaan swasta. Berikut ini adalah rekapitulasi Lembaga tempat bekerja alumni Interdisciplinary Islamic Studies 2020/2021;

**Tabel 13.8 Rekapitulasi Kriteria Lembaga Kerja Alumni Prodi IIS**

PRODI	BUMD/ BUMN	Institusi/ Organisasi Multilateral	Lembaga Keagamaan (Pesantren/ Masjid/ Majelis Taklim)	Lembaga Pemerintahan	Organisasi Nirlaba	Perusahaan Swasta/ Perusahaan Rintisan/ UMKM	Lain-lain	Jumlah
Interdisciplinary Islamic Studies	1	20	20	31	3	6	0	81



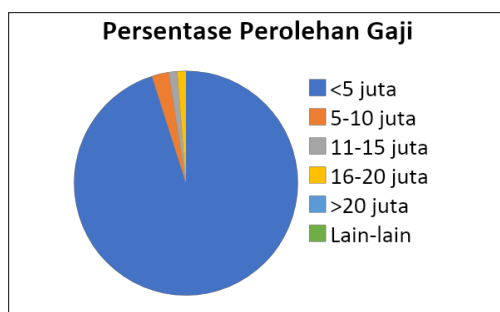
**Diagram 13.8 Persentase Kriteria Lembaga Tempat Kerja Alumni Prodi IIS**

## 6. Perolehan Gaji

Perolehan gaji alumni terbagi ke dalam 4 kategori yaitu; kurang dari 5 juta, 5-10 juta, 11-15 juta, 16-20 juta dan lebih dari 20 juta. Berdasarkan hasil *tracer study* dapat diketahui perolehan gaji alumni program studi Interdisciplinary Islamic Studies yaitu sebanyak 77 orang atau sebesar 95,06% memperoleh gaji kurang dari 5 juta, sebanyak 2 orang atau sebesar 2,47% memperoleh gaji 5-10 juta, sebanyak 1 orang atau sebesar 1,23% memperoleh gaji 11-15 juta, dan sebanyak 1 orang atau sebesar 1,23% memperoleh gaji 16-20 juta. Berikut ini adalah rekapitulasi perolehan gaji alumni program studi Interdisciplinary Islamic Studies lulusan tahun 2020/2021;

**Tabel 13.9 Rekapitulasi Perolehan Gaji Prodi Psikologi**

Prodi	< 5 juta	5 - 10 juta	11-15 jt	16-20 jt	> 20 jt	Lain-Lain	Jumlah
Interdisciplinary Islamic Studies	77	2	1	1	0	0	81



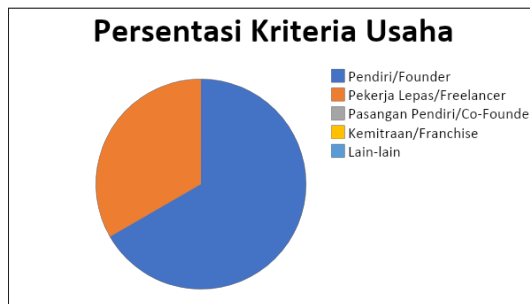
**Diagram 13.9 Persentase Perolehan Gaji Alumni Psikologi**

## 7. Kriteria Usaha Alumni

Kriteria Usaha Alumni diperuntukkan bagi alumni yang memiliki usaha yang terbagi ke dalam 4 kategori yaitu; Pendiri/Founder, Pekerja Lepas/Freelance, Pendamping Pendiri/ Co-Founder, dan Kemitraan/ Franchise. Berdasarkan hasil *tracer study*, sebanyak 4 orang atau sebesar 66,67% sebagai Pendiri/Founder dan sebanyak 2 orang atau sebesar 33,33% sebagai Pekerja Lepas/Freelance. Berikut ini adalah rekapitulasi kriteria usaha alumni program studi Interdisciplinary Islamic Studies lulusan tahun 2020/2021;

**Tabel 13.10 Kriteria Usaha**

Program Studi	Pendiri/Founder	Pekerja Lepas/Freelancer	Pasangan Pendiri/CO-Founder	Kemitraan/Franchise	Lain-lain	JUMLAH
Interdisciplinary Islamic Studies	4	2	0	0	0	6



**Diagram 13.10 Persentase Perolehan Gaji**

## 8. Masukan Alumni Terhadap Prodi

Berdasarkan hasil *tracer study*, sebanyak 126 orang telah mengisi dan diketahui penilaian alumni terhadap aspek-aspek pembelajaran di bawah ini dilaksanakan di program studi. Berikut ini adalah rekapitulasi penilaian alumni;



**Tabel 13.11 Penilaian Alumni**

No	Aspek Penilaian	Skor	Rata-Rata	Persentase	Kriteria
1	Penekanan pada aspek-aspek pembelajaran dilaksanakan di program studi	2402	3	79,43%	Baik
2	Aspek belajar	2026	3	80,40%	Baik
3	Kondisi fasilitas belajar	3399	3	84,30%	Baik
4	Pengalaman belajar	2748	3	77,89%	Baik
5	Kontribusi Prodi/Perguruan Tinggi dalam penguasaan bahasa asing	800	3	79,37%	Baik
6	Pengalaman belajar di Prodi	2440	3	80,69%	Baik
7	Tingkat mana yang kompetensi	2939	3	83,30%	Baik
8	Kompetensi yang diperlukan dalam pekerjaan atau melanjutkan studi	3062	3	86,79%	Baik

Berdasarkan hasil kalijaga *tracer* studi tahun 2020/2021, masukan alumni terhadap penambahan mata kuliah antara lain: Tools Assessment of Psychology; Bimbingan terhadap adiksi narkotika; Usul Fikih; Psikologi Sufistik; Keterampilan Konseling Tambahan; BK ABK; Kajian tafsir; Konseling, terapi kelompok, psikologi kesejahteraan sosial; Sosiologi Gender; Kebijakan agraria; Hypnotherapy; Antropologi Islam; Islam Digital dan Masyarakat Virtual; Psikologi pendidikan Islam; Penelitian Digital; Psikologi Agama; Digital Humanities; Studi Tafsir Al-Qur'an Nusantara; Dasar dasar ilmu sosial,dll.

Sedangkan mata kuliah yang sangat bermanfaat dan perlu dikembangkan antara lain: bimbingan konseling karir; Informasi dan masyarakat sosial; Praktik Pekerja Sosial; Studi Akademik Al-Qur'an Dan Tafsir; Komunikasi Politik; Perspektif teori komunikasi; Filsafat ilmu; Hermeneutika Al-Qur'an dan Hadis; Teori-Teori Sosial Keagamaan; Klinik Metodologi; Religion and Global Issues; Cross Cultural Understanding; Antropologi Islam dan Penelitian Digital; Pengkajian Islam; Psikologi; Metode Studi Islam, Metode Penelitian, Teori-teori sosial, Analisis Kebijakan Publik; Psikologi Umum; Kebijakan kesejahteraan sosial; Bk sekolah, Nilai dan etika pekerjaan

sosial; Anti opresi dan hak asasi manusia; Isu-isu kontemporer dalam pekerjaan sosial; Politik luar negeri; Best Practice; Psikologi Pendidikan, dll.

Adapun menurut alumni, mata kuliah yg sebaiknya ditiadakan diantaranya; Pendidikan nilai; Teori dan metode pengembangan kreatifitas; Ilmu Filsafat; Ilmu pendidikan islam; Inovasi Psikologi; Fiqh dan Ushul Fiqh; Agama dan Teori Sosial; Studi Al-Qur'an dan Hadis: Teori dan Metodologi; Psikologi Klasik dan Kontemporer; Pendekatan dalam Studi Islam; bahasa arab; Agama dan Media.

### C. Masukan Pengguna Alumni

Berdasarkan hasil *tracer study*, terdapat 29 orang yang memberikan penilaian pengguna terhadap alumni dan dapat diketahui sejauh mana tingkat kepuasan pengguna alumni Fakultas Pascasarjana tahun 2020/2021 Pengguna alumni tersebut bersal dari Lembaga Pemerintahan Institusi/Organisasi Multilateral. Berikut ini adalah rekapitulasi hasil penilaian pengguna alumni:

**Tabel 13.12 Penilaian Pengguna Alumni**

No	Aspek Penilaian	Skor	Rata-Rata	Persentase	Kriteria
1	Etika (Integritas dan Moral)	105	4	90,52%	Sangat Baik
2	Keahlian Bidang Ilmu (Kompetensi Utama)	104	4	89,66%	Sangat Baik
3	Kemampuan Bahasa Asing (Inggris, Arab, Dll.)	85	3	73,28%	Baik
4	Penggunaan Teknologi Informasi	99	3	85,34%	Baik
5	Kemampuan Berkomunikasi	103	4	88,79%	Sangat Baik
6	Kerjasama Tim	103	4	88,79%	Sangat Baik
7	Pengembangan Diri	96	3	82,76%	Baik
8	Kepemimpinan	95	3	81,90%	Baik
9	Kemampuan Menyelesaikan Tugas atau Tanggung Jawab	102	4	87,93%	Sangat Baik

---

Selain itu, terdapat masukan dari pengguna alumni untuk Program Studi atau Perguruan Tinggi diantaranya Kemampuan leadership perlu diperkuat; Peningkatan kompetensi penguasaan bahasa inggris; Perlu dipertimbangkan untuk pengayaan kurikulum dalam bidang pemanfaatan teknologi informasi mengingat sekarang memasuki era digital revolution; Perlu peningkatan pengalaman internasional bagi mahasiswa.

---

## PENUTUP

*Kalijaga Tracer Study* merupakan *event* tahunan yang dilakukan oleh CENDI dalam rangka untuk menelusur alumni yang telah lulus dua tahun yang lalu. Tujuannya adalah untuk mengetahui capaian dan kompetensi alumni. Uraian hasil dari *Tracer Study* ini kemudian akan digunakan sebagai materi evaluasi kinerja dari UIN Sunan Kalijaga Yogyakarta. Selain itu, informasi yang diperoleh dari hasil pelacakan alumni ini dapat digunakan sebagai tolak ukur capaian luaran dari UIN Sunan Kalijaga Yogyakarta. Di UIN Sunan Kalijaga, pelaksanaan penelusuran alumni telah dilakukan secara terpusat dan menggunakan sistem informasi yang terintegrasi dengan sistem informasi akademik, sehingga data-data responden yang dibutuhkan telah terverifikasi secara sistematis.

Dari segi operasional pelaksanaan *tracer study*, salah satu hal yang dapat menjadi bahan evaluasi dari pelaksanaan *Kalijaga Tracer Study* adalah perlunya peningkatan *response rate* alumni. Berdasarkan analisis pada *Kalijaga Tracer Study 2023*, terjadi penurunan persentase keterisian alumni dibandingkan dengan tahun 2022. Pelibatan manajemen prodi dalam proses pelacakan lulusan, perlunya aktivitas yang meningkatkan *engagement* alumni, serta adanya inovasi petugas surveyor diharapkan dapat menjadi solusi.

Berdasarkan hasil analisis *Kalijaga Tracer Study 2023*, beberapa poin penting yang dapat dijadikan bahan evaluasi demi kemajuan UIN Sunan Kalijaga Yogyakarta adalah yang berkaitan dengan:

Sebanyak 70.40% lulusan telah meraih IPK dengan rentang 2.30 – 4.00. Hal ini menunjukkan adanya peningkatan kualitas output dari

---

proses pembelajaran di UIN Sunan Kalijaga. Untuk itu, perlu adanya strategi untuk mempertahankan prestasi tersebut. Selain itu, UIN Sunan Kalijaga juga dapat memberikan fasilitas pendukung untuk menunjang peningkatan *softskill* bagi lulusan, sehingga, lulusan UIN Sunan Kalijaga tidak hanya unggul dalam bidang kompetensi/keilmuan, namun juga berakhlak mulia dan memiliki kemampuan *skill* yang memadai dan siap untuk berkarir.

Peningkatan kapasitas alumni dalam menciptakan lapangan kerja dengan mengembangkan usaha sebagai seorang wirausaha. Berdasarkan data yang diperoleh, baru 10.43% lulusan yang berkarir sebagai wirausaha.

Meskipun sudah banyak alumni yang bekerja sebelum lulus kuliah, namun perlu adanya gagasan untuk memperpendek masa tunggu alumni, yang saat ini ada pada range 6-12 bulan untuk memperoleh pekerjaan pertamanya.

Perlu adanya evaluasi terkait dengan kesesuaian bidang kerja alumni dengan kompetensi keilmuan. Berdasarkan hasil analisis, baru 38.39% atau 562 lulusan yang pekerjaannya sesuai dengan kompetensi ataupun profil lulusan dari masing-masing program studi.

UIN Sunan Kalijaga diharapkan terus menjalin kerja sama dengan mitra, tidak hanya mitra tridharma namun juga mitra industri. Saat ini, berdasarkan hasil pelacakan alumni, sebanyak 405 pengguna alumni telah teridentifikasi dan masuk dalam sistem devalumni.

*"UIN Suka untuk Bangsa  
UIN Suka Mendunia"*

