

**ANALISIS PENGARUH TOTAL ASET TURN OVER, NET PROFIT MARGIN,
FDEBT TO EQUITY RASIO, DAN GROSS PROFIT MARGIN TERHADAP
PERTUMBUHAN LABA PADA REKSADANA SYARIAH YANG TERDAFTAR
DI IDX FINANSIAL**



SKRIPSI

**DIAJUKAN KEPADA FAKULTAS EKONOMI DAN BISNIS ISLAM
UNIVERSITAS ISLAM NEGERI SUNAN KALIJAGA YOGYAKARTA
SEBAGAI SALAH SATU SYARAT MEMPEROLEH GELAR SARJANA
STRATA SATU DALAM ILMU EKONOMI ISLAM**

OLEH :

Rani Violeta

NIM :

20108030139

**STATE ISLAMIC UNIVERSITY
SUNAN KALIJAGA
YOGYAKARTA**

**PROGRAM STUDI MANAJEMEN KEUANGAN SYARIAH
FAKULTAS EKONOMI DAN BISNIS ISLAM
UNIVERSITAS ISLAM NEGERI SUNAN KALIJAGA YOGYAKARTA**

2024

ANALISIS PENGARUH TOTAL ASET TURN OVER, NET PROFIT MARGIN, DEBT TO EQUITY RASIO, DAN GROSS PROFIT MARGIN TERHADAP PERTUMBUHAN LABA PADA REKSADANA SYARIAH YANG TERDAFTAR DI IDX FINANSIAL



SKRIPSI

**DIAJUKAN KEPADA FAKULTAS EKONOMI DAN BISNIS ISLAM
UNIVERSITAS ISLAM NEGERI SUNAN KALIJAGA YOGYAKARTA
SEBAGAI SALAH SATU SYARAT MEMPEROLEH GELAR SARJANA
STRATA SATU DALAM ILMU EKONOMI ISLAM**

OLEH :

Rani Violeta

NIM :

20108030139

DOSEN PEMBIMBING

Dr. H. Darmawan, S.Pd., MAB., CFRM

NIP. 19760827 200501 1 0066

**PROGRAM STUDI MANAJEMEN KEUANGAN SYARIAH
FAKULTAS EKONOMI DAN BISNIS ISLAM
UNIVERSITAS ISLAM NEGERI SUNAN KALIJAGA YOGYAKARTA**

2024



KEMENTERIAN AGAMA
UNIVERSITAS ISLAM NEGERI SUNAN KALIJAGA
FAKULTAS EKONOMI DAN BISNIS ISLAM

Jl. Marsda Adisucipto Telp. (0274) 550821, 512474 Fax. (0274) 586117 Yogyakarta 55281

PENGESAHAN TUGAS AKHIR

Nomor : B-137/Un.02/DEB/PP.00.9/01/2024

Tugas Akhir dengan judul : ANALISIS PENGARUH TOTAL ASET
RASIO, DAN GROSS PROFIT MARGIN TERHADAP PERTUMBUHAN
LABA PADA REKSADANA SYARIAH YANG TERDAFTAR DI IDX FINANSIAL

yang dipersiapkan dan disusun oleh:

Nama : RANI VIOLETA
Nomor Induk Mahasiswa : 20108030139
Telah diujikan pada : Kamis, 18 Januari 2024
Nilai ujian Tugas Akhir : A-

dinyatakan telah diterima oleh Fakultas Ekonomi dan Bisnis Islam UIN Sunan Kalijaga Yogyakarta

TIM UJIAN TUGAS AKHIR



Ketua Sidang
Dr. Darmawan, SPd.,MAB
SIGNED

Valid ID: 65adf151823d7



Penguji I
Sunarsih, S.E., M.Si.
SIGNED

Valid ID: 65adtbb6ce973



Penguji II
Shulhah Nurullaily, S.H.I., M.E.I.
SIGNED

Valid ID: 65adf19496c7a



Yogyakarta, 18 Januari 2024
UIN Sunan Kalijaga
Dekan Fakultas Ekonomi dan Bisnis Islam
Dr. Afdawaiza, S.Ag., M.Ag.
SIGNED

Valid ID: 65af5011b159e

HALAMAN PERSETUJUAN SKRIPSI

Hal : Skripsi Saudari Rani Violeta
Kepada

Yth. Dekan Fakultas Ekonomi dan Bisnis Islam
UIN Sunan Kalijaga Yogyakarta
Di Yogyakarta

Assalamu'alaikum Wr. Wb.

Setelah membaca meneliti memberikan petunjuk dan mengoreksi serta mengadakan perbaikan seperlunya, maka kami berpendapat bahwa skripsi saudara:


Nama : Rani Violeta
NIM : 20108030139
Judul : **"Analisis Pengaruh Total Asset Turnover, Net Profit Margin, Debt To Equity Ratio, Gross Profit Margin Terhadap Pertumbuhan Laba Rekadana Syariah Yang Terdaftar di IDX Financial"**

Sudah dapat diajukan kepada Fakultas Ekonomi dan Bisnis Islam Jurusan/Program Studi Manajemen Keuangan Syariah Universitas Islam Negeri Sunan Kalijaga Yogyakarta sebagai salah satu syarat untuk memperoleh gelar Sarjana Strata Satu dalam Ilmu Ekonomi Islam.

Wassalamu'alaikum Wr. Wb

Yogyakarta, 8 Januari 2024

Pembimbing,



Dr. H. Darmawan, S.Pd., MAB., CFRM
NIP. 19760827 200501 1 0066

HALAMAN PERNYATAAN KEASLIAN

Assalamualaikum Wr. Wb.

Saya yang bertanda tangan di bawah ini:

Nama : Rani Violeta
NIM : 20108030139
Program Studi : Manajemen Keuangan Syariah

Menyatakan bahwa skripsi yang berjudul atas karya ilmiah saya yang berjudul: **“Analisis Pengaruh Total Aset Turn Over, Net Profit Margin, Debt To Equity Rasio, Dan Gross Profit Margin Terhadap Pertumbuhan Laba Pada Reksadana Syariah Yang Terdaftar Di Idx Finansial”**

adalah benar-benar merupakan hasil karya penyusun sendiri, bukan diduplikasi ataupun saduran dari karya orang lain kecuali pada bagian yang telah dirujuk dan dibuat dalam *bodynote* serta daftar pustaka. Apabila di lain waktu terbukti adanya penyimpangan pada karya ini, maka tanggung jawab sepenuhnya ada pada penyusun.

Demikian pernyataan ini saya buat agar dapat dimaklumi.

Wassalamualaikum Wr. Wb.

Yogyakarta, 8 Januari 2024

Penyusun,



Rani Violeta
NIM. 20108030139

**HALAMAN PERSETUJUAN PUBLIKASI KARYA ILMIAH UNTUK
KEPENTINGAN AKADEMIK**

Sebagai civitas akademika UIN Sunan Kalijaga Yogyakarta, saya yang bertanda tangan di bawah ini:

Nama : Rani Violeta

NIM : 20108030139

Program Studi : Manajemen Keuangan Syariah

Fakultas : Ekonomi dan Bisnis Islam

Jenis Karya : Skripsi

Demi pengembangan ilmu pengetahuan, menyetujui untuk memberikan kepada Universitas Islam Negeri Sunan Kalijaga Yogyakarta Hak Bebas Royalti Non-eksklusif (*Non-exclusive Royalty Free Right*) atas karya ilmiah saya yang berjudul:

“Analisis Pengaruh Total Aset Turn Over, Net Profit Margin, Debt To Equity Ratio, Dan Gross Profit Margin Terhadap Pertumbuhan Laba Pada Reksadana Syariah Yang Terdaftar Di Idx Finansial”

beserta perangkat yang ada (jika diperlukan). Dengan Hak Bebas *Royalty Non Exclusive* ini, UIN Sunan Kalijaga Yogyakarta berhak menyimpan, mengalih media/formatkan, mengelola dalam bentuk pangkalan data (database), merawat, dan mempublikasikan tugas akhir saya selama tetap mencantumkan nama saya sebagai penulis/pencipta dan pemilik hak cipta.

Demikian pernyataan ini saya buat dengan sebenarnya.

Dibuat di Yogyakarta

Pada Tanggal 8 Januari 2024

Yang Menyatakan



Rani Violeta

NIM. 20108030139

HALAMAN MOTO



"Usaha dan doa tergantung pada cita-cita. Manusia tiada memperoleh selain apa yang telah diusahakannya." -Jalaluddin Rumi-



STATE ISLAMIC UNIVERSITY
SUNAN KALIJAGA
YOGYAKARTA


HALAMAN PERSEMBAHAN

Bismillahirrahmannirrahim

Alhamdulillah segala syukur saya panjatkan kepada Allah SWT atas segala karunia rahmat dan kesempatan sehingga penyusun dapat menyelesaikan tugas akhir dengan segala kekurangan. Serta *shalawat* salam tak lupa saya ucapkan kepada Nabi Mohammad SAW yang telah membuka ilmu pengetahuan.

Saya persembahkan karya ilmiah ini kepada:

Kedua orang tua saya, Bapak Abdul Salam dan Ibu Evi Maswati yang telah membiayai pendidikan, mendoakan serta memotivasi saya agar terus semangat untuk menyelesaikan masa studi saya. Kemudian teruntuk saudara saya Sofa Anjeli yang selalu membantu saya dalam setiap perkuliahan saya. Dan seluruh keluarga besar, para dosen dan teman-teman yang telah berperan dalam proses saya hingga sampai titik ini.



PEDOMAN TRANSLITERASI ARAB-LATIN

Transliterasi kata-kata arab yang dipakai dalam penyusunan skripsi ini berpedoman pada Surat Keputusan Bersama Menteri Agama dan Menteri Pendidikan dan Kebudayaan Republik Indonesia Nomor: 158/1987 dan 0543b/U/1987.

A. Konsonan Tunggal

Huruf Arab	Nama	Huruf Latin	Keterangan
ا	Alīf	Tidak dilambangkan	Tidak dilambangkan
ب	Ba'	B	Be
ت	Ta'	T	Te
ث	ša'	Š	S (dengan titik di atas)
ج	Jīm	J	Je
ح	Hâ'	Ĥ	Ha (dengan titik dibawah)
خ	Kha'	Kh	K dan h
د	Dāl	D	De
ذ	Žāl	Ž	Z (dengan titik di atas)
ر	Ra'	R	Er
ز	Za'	Z	Zet
س	Sīn	S	Es
سین	Syīn	Sy	Es dan ye
ص	Sâd	Ş	Es (dengan titik di bawah)

Huruf Arab	Nama	Huruf Latin	Keterangan
ض	Dâd	Ḍ	De (dengan titik di bawah)
ط	Tâ'	Ṭ	Te (dengan titik di bawah)
ظ	Zâ'	Ẓ	Zet (dengan titik di bawah)
ع	'Aīn	‘	Koma terbalik ke atas
غ	Gaīn	G	Ge
ف	Fa'	F	Ef
ق	Qāf	Q	Qi
ك	Kāf	K	Ka
ل	Lām	L	'el
م	Mīm	M	'em
ن	Nūn	N	'en
و	Wāwu	W	W
ه	Ha'	H	Ha
ء	Hamzah	‘	Apostrof
ي	Ya'	Y	Ye

A. Konsonan Rangkap Karena Syaddah ditulis rangkap

Huruf Arab	Keterangan	Huruf Latin
مُتَعَدِّدَةٌ	Ditulis	<i>Muta'addidah</i>
عِدَّةٌ	Ditulis	<i>'iddah</i>

B. Ta' Marbutâh di akhir kata

Semua ta' marbutah ditulis dengan h, baik berada pada kata tunggal atau berada di tengah penggabungan kata (kata yang diikuti oleh kata sandang "al").

Ketentuan ini tidak diperlukan bagi kata-kata Arab yang sudah terserap dalam bahasa Indonesia, seperti shalat, zakat dan sebagainya kecuali dikehendaki kata aslinya.

Huruf Arab	Keterangan	Huruf Latin
حِكْمَةٌ	Ditulis	<i>ḥikmah</i>
جِزْيَةٌ	Ditulis	<i>Jizyah</i>
كَرَامَةُ الْأَوْلِيَاءِ	Ditulis	<i>Karāmah al-auliya'</i>

A. Vokal Pendek dan Penerapannya

---َ---	Fathah	Ditulis	A
---ِ---	Kasrah	Ditulis	I
---ُ---	Dammah	Ditulis	U
فَعْلٌ	Fathah	Ditulis	<i>Fa'ala</i>
ذِكْرٌ	Kasrah	Ditulis	<i>Zukira</i>
يَذْهَبُ	Dammah	Ditulis	<i>Yazhabu</i>

B. Vokal Panjang

Huruf Arab	Keterangan	Huruf Latin
1. fathah + alif	Ditulis	A
جَاهِلِيَّةٌ	Ditulis	<i>Jahiliyyah</i>
2. fathah + ya" mati	Ditulis	A
تَنْسَى	Ditulis	<i>Tansa</i>

3. kasrah + ya" mati	Ditulis	I
كريم	Ditulis	<i>Karim</i>
4. dhammah + wawu mati	Ditulis	U
فروض	Ditulis	<i>Furud</i>

B. Vokal Rangkap

Huruf Arab	Keterangan	Huruf Latin
1. fathah + ya' mati	Ditulis	<i>Ai</i>
بينكم	Ditulis	<i>Bainaku m</i>
2. fathah + wawu mati	Ditulis	<i>Au</i>
قول	Ditulis	<i>Qaul</i>

C. Vokal Pendek yang Berurutan dalam Satu Kata yang Dipisahkan dengan Apostof

Huruf Arab	Keterangan	Huruf Latin
أنتم	Ditulis	<i>A'antum</i>
أعدت	Ditulis	<i>U'iddat</i>
لئن شكرتم	Ditulis	<i>La'in syakartum</i>

D. Kata Sandang Alif + Lām

1. Bila diikuti huruf qamariyyah maka ditulis menggunakan huruf awal “al”

Huruf Arab	Keterangan	Huruf Latin
القرآن	Ditulis	<i>Al-Quran</i>
القياس	Ditulis	<i>Al-Qiyas</i>

2. Bila diikuti huruf Syamsiyyah maka ditulis sesuai dengan huruf pertama Syamsiyyah tersebut

Huruf Arab	Keterangan	Huruf Latin
السَّمَاء	Ditulis	<i>As-sama'</i>
الشَّمْس	Ditulis	<i>Asy-syams</i>

E. Penyusunan Kata-kata dalam Rangkaian Kalimat

Huruf Arab	Keterangan	Huruf Latin
ذوي الفروض	Ditulis	<i>Zawi al-furud</i>
أهل السنة	Ditulis	<i>Ahl as-sunnah</i>

KATA PENGANTAR

Puji syukur kehadiran Allah SWT yang senantiasa melimpahkan rahmat, taufik, serta hidayahnya sehingga penyusun dapat menyelesaikan tugas akhir skripsi ini. Sholawat serta salam penyusun haturkan kepada junjungan kita Nabi Muhammad SAW, yang senantiasa kita harapkan syafaatnya pada hari kiamat.

Penelitian ini merupakan tugas akhir pada Program Studi Manajemen Keuangan Syariah, Fakultas Ekonomi dan Bisnis Islam, UIN Sunan Kalijaga Yogyakarta sebagai syarat untuk memperoleh gelar Sarjana Ekonomi. Meskipun dalam penyusunan skripsi ini banyak mengalami kendala dan kekurangan, itu semata-mata karena keterbatasan penyusun. Penyusun sangat berterima kasih kepada berbagai pihak yang telah memberikan bimbingan dan dukungan baik berupa moral, materiil maupun spiritual sehingga penyusunan skripsi dapat terselesaikan. Oleh karena itu, dengan segala kerendahan hati penyusun ucapkan terima kasih kepada:

1. Bapak Prof. Dr. Phil. Al Makin, MA. Ph.D, selaku Rektor Universitas Islam Negeri Sunan Kalijaga Yogyakarta.
2. Bapak Dr. Afdawaiza, S.Ag., M.Ag selaku Dekan Fakultas Ekonomi dan Bisnis Islam UIN Sunan Kalijaga Yogyakarta.
3. Bapak Dr. H. M. Yazid Afandi, S.Ag., M.Ag. selaku Ketua Program Studi Manajemen Keuangan Syariah.
4. Ibu Hilmy Baroroh, S.E.I.,M.E.K selaku Dosen Penasihat Akademik yang selalu memberikan bimbingan dan motivasi selama perkuliahan dan penyusunan tugas akhir ini.
5. Bapak Dr. H. Darmawan, S.Pd.,MAB.,CFRM selaku Dosen Pembimbing Skripsi yang senantiasa memberikan arahan, nasihat, masukan, saran, dan motivasi dalam menyelesaikan tugas akhir ini.
6. Bapak dan Ibu Dosen Program Studi Manajemen Keuangan Syariah Fakultas Ekonomi dan Bisnis Islam UIN Sunan Kalijaga Yogyakarta yang telah memberikan pengetahuan dan wawasan selama perkuliahan.
7. Seluruh pegawai dan staf tata usaha program studi maupun Fakultas Ekonomi dan Bisnis Islam UIN Sunan Kalijaga Yogyakarta

8. Orang tuaku tercinta Bapak Abdul Salam dan Ibu Evi Maswati yang tiada kenal lelah berjuang demi kesuksesan putrinya, yang selalu memberikan bimbingan, dorongan, dan tak lupa doa yang tak henti-hentinya beliau panjatkan kehadiran Allah SWT agar putrinya meraih kesuksesan.
9. Saudara tersayang saya itak Sofa Anjeli A.Md.Tra yang selalu membantu saya dalam perkuliahan dan selalu sabar untuk mengajari saya suatu hal yang baru dan selalu memberikan semangat, dan doa yang baik kepada saya.
10. Kepada sahabat saya yang selalu membantu dan peduli kepada saya di tanah rantau. Semoga persahabatan kita akan terus berlanjut.

Semoga Allah SWT selalu memberikan keberkahan dan menjadikan amal sholeh atas segala kebaikan selama ini. Akhir kata, penyusun berharap skripsi ini menjadi sesuatu yang bermanfaat bagi semua pihak. Aamin

Yogyakarta, 8 Januari 2024

Penyusun



STATE ISLAMIC UNIVERSITY
SUNAN KALIJAGA
YOGYAKARTA

Rani Violeta
NIM. 20108030139

DAFTAR ISI

HALAMAN SAMPUL	i
HALAMAN JUDUL.....	iii
HALAMAN PENGESAHAN TUGAS AKHUR	iii
HALAMAN PERSETUJUAN SKRIPSI.....	iv
HALAMAN PERNYATAAN KEASLIAN.....	v
HALAMAN PERSETUJUAN PUBLIKASI KARYA ILMIAH UNTUK KEPENTINGAN AKADEMIK.....	vi
HALAMAN MOTO	vii
HALAMAN PERSEMBAHAN	viii
PEDOMAN TRANSLITERASI ARAB-LATIN.....	ix
KATA PENGANTAR	xiv
DAFTAR ISI.....	xvi
DAFTAR TABEL.....	xviii
DAFTAR GAMBAR	xix
Abstrak	xx
Abstract	xxi
BAB I PENDAHULUAN.....	1
A. Latar Belakang	1
B. Rumusan Masalah	9
C. Tujuan	9
D. Manfaat Penelitian	10
E. Sistematika Pembahasan	10
BAB II LANDASAN TEORI.....	13
A. Landasan Teori	13
B. Kajian Pustaka	31
C. Pengaruh Hipotesis	37
D. Kerangka Pemikiran	42
BAB III METODOLOGI PEMBAHASAN	45
A. Jenis Pnelitian	45
B. Variabel Penelitian	45
C. Populasi dan Sample	47
D. Sumber dan Teknik Pengambilan Data	49
E. Metode dan Teknik Pengambilan Data	49

BAB IV HASIL DAN PEMBAHASAN	57
A. Gambaran Umum Objek Penelitian	57
B. Analisis Deskriptif	57
C. Analisis Data	63
D. Pembahasan	75
BAB V PENUTUP.....	80
A. Kesimpulan	80
B. Keterbatasan dan Saran	81
DAFTAR PUSTAKA	82
LAMPIRAN.....	xxv
DAFTAR RIWAYAT HIDUP.....	xxxiii



DAFTAR TABEL

Tabel 4.1 P. Laba Reksadana Syariah di IDX Financial (2018-2022).....	58
Tabel 4.2 TATO Reksadana Syariah Yang terdaftar di IDX Financial (2018-2022)	59
Tabel 4.3 NPM Reksadana Syariah Yang terdaftar di IDX Financial (2018-2022).....	60
Tabel 4.3 DER Reksadana Syariah Yang terdaftar di IDX Financial (2018-2022)	61
Tabel 4.3 GPM Reksadana Syariah Yang terdaftar di IDX Financial (2018-2022)	63
Tabel 4.6 Uji Kolmogorov-Smirnov	65
Tabel 4.7 Hasil Uji Multikolinearitas	66
Tabel 4.8 Hasil Uji Heterokedastisitas	67
Tabel 4.9 Hasil Uji Autokorelasi.....	67
Tabel 4.10 Hasil Uji Regresi Linear Berganda.....	69
Tabel 4.11 Hasil Uji Secara Parsial (Uji t).....	71
Tabel 4.12 Hasil Uji Secara Simultan (Uji f)	73
Tabel 4.13 Hasil Uji Koefisien Determinasi (<i>R-Square</i>)	74

DAFTAR GAMBAR

Gambar 1.1 Asset Under Management (AUM) September 2023	3
Gambar 1.2 Pertumbuhan Jumlah NAB Reksa Dana Syariah (2010-2022)	4
Gambar 1.3 Laju Pertumbuhan Jumlah Reksa Dana Syariah (2010-2022)	5
Gambar 2.1 Kerangka Pemikiran	44



Abstrak

Tujuan penelitian ini menganalisis pengaruh *Total Asset Turnover*, *Net Profit Margin*, *Debt to Equity Ratio*, *Gross Profit Margin* terhadap pertumbuhan laba. Sampel dalam penelitian ini sebanyak 5 perusahaan reksadana syariah yang terdaftar di IDX Financial periode 2018-2022 dengan metode *purposive sampling*. Metode pengujian yang digunakan analisis regresi linear berganda. Hasil menunjukkan bahwa TATO, NPM, DER berpengaruh secara parsial terhadap pertumbuhan laba. Sedangkan GPM tidak berpengaruh secara parsial terhadap pertumbuhan laba. Namun secara simultan TATO, NPM, DER, GPM berpengaruh terhadap pertumbuhan laba reksadana syariah.

Kata kunci :Pertumbuhan Laba, *Total Asset Turnover*, *Net Profit Margin*, *Debt to Equity Ratio*, *Gross Profit Margin*



Abstract

The aim of this research is to analyze the influence of Total Asset Turnover, Net Profit Margin, Debt to Equity Ratio, Gross Profit Margin on profit growth. The sample in this study was 5 sharia mutual fund companies registered with IDX Financial for the 2018-2022 period using a purposive sampling method. The test method used is multiple linear regression analysis. The results show that TATO, NPM, DER partially influence profit growth. Meanwhile, GPM has no partial effect on profit growth. However, TATO, NPM, DER, GPM simultaneously influence the profit growth.

Keywords : Profit Growth, Total Asset Turnover, Net Profit Margin, Debt to Equity Ratio, Gross Profit Margin



BAB I

PENDAHULUAN

A. Latar Belakang

Pertumbuhan laba ialah persentase perubahan naik turunnya laba perusahaan selama satu tahun. Berkembangnya laba dianggap sangat penting bagi perusahaan secara internal dan eksternal (Rijal Anshori et al., 2022). Kemampuan manajemen perusahaan untuk menetapkan kebijakan untuk kegiatan operasional perusahaan sangat penting dan bisa mengembangkan laba perusahaan. Mengukur pertumbuhan laba dapat dilakukan dengan mengevaluasi persentase peningkatan atau penurunan laba setiap tahun (Siringoringo et al., 2022.)

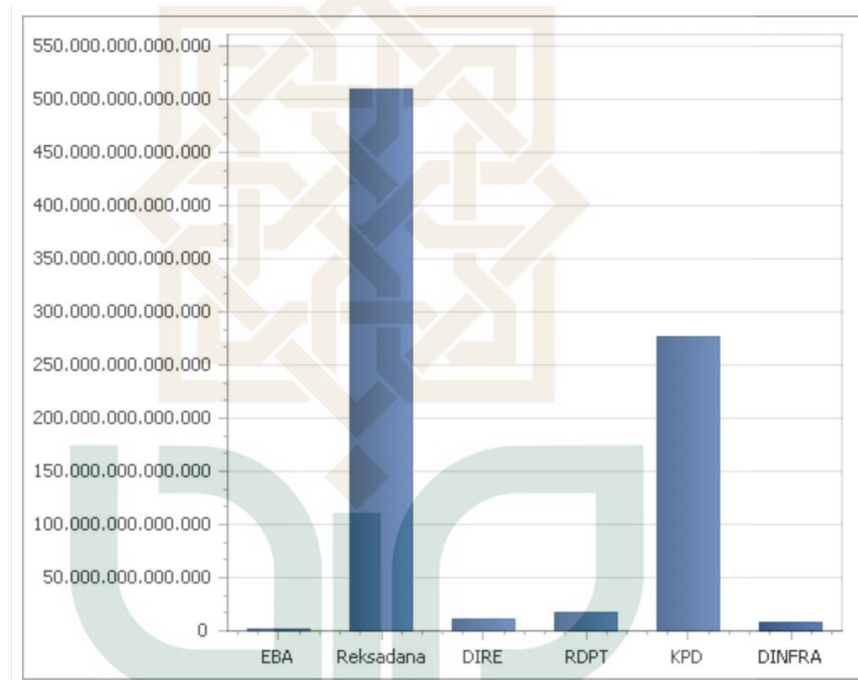
Laba secara operasional adalah perbandingan perbedaan antara biaya yang berhubungan dengan pendapatan yang terwujud dari transaksi selama satu tahun dengan pendapatan yang direalisasi dari transaksi tersebut (Rahmat et al., 2022). Menurut Rahmi (2022.) laba ialah landasan suatu nilai kinerja untuk kemampuan manajemen dalam memanfaatkan aset perusahaan. Peningkatan laba yang maksimal dapat memberikan nilai tambah untuk perusahaan dan keuntungan bagi para investor karena mampu mengoptimalkan keuntungan.

Reksa dana didefinisikan sebagai sekumpulan uang yang dijaga untuk tujuan tertentu. Ini karena kata “reksa” berasal dari kata “dana”, yang berarti “kumpulan” atau “uang” (Indriani, Budyastuti, 2021.). Menurut Pasal 1 Ayat 27 Undang-Undang Pasar Modal No. 8 Tahun 1995, reksa dana merupakan alat yang digunakan dalam mengumpulkan dana dari rakyat

sebagai pemodal untuk pembelian saham oleh manager investasi dalam portofolio efek (Rijal Anshori et al., 2022) Fatwa Dewan Syariah Nasional No.2/DSN-MUI/IV/2001, reksadana syariah adalah Reksadana yang dibentuk berdasarkan prinsip-prinsip Syariah Islam. Reksadana syariah juga tunduk pada pengawasan dari Otoritas Jasa Keuangan (OJK) dan Dewan Pengawas Syariah (DPS). Salah satu fungsi Dewan Pengawas Syariah (DPS) adalah memverifikasi bahwa setiap tahapan pengelolaan reksadana syariah sesuai dengan prinsip-prinsip syariah. Dalam reksadana syariah, terdapat langkah screening sebagai proses penyaringan sekuritas yang sesuai dengan prinsip syariah Islam, dan juga terdapat proses cleansing yang merupakan tahapan penghapusan sekuritas yang tidak mematuhi syariat Islam. Sehingga, keuntungan yang dihasilkan dari sekuritas tersebut harus dikeluarkan dan disalurkan sesuai dengan prinsip syariah (Rahmi et al., 2022)

Reksadana syariah merupakan salah satu opsi investasi syariah yang tersedia di pasar modal. Ini menggambarkan beragam macam reksadana syariah termasuk saham, pendapatan, tetap, campuran, dan terproteksi. Investor begitu tertarik dengan opsi investasi berbasis syariah karena berdasarkan prinsip-prinsip Al-Qur'an dan Hadis. Reksa dana syariah memiliki pengikut yang cukup besar di kalangan investor. *Masyir*, *riba*, dan *gharar* tidak boleh digunakan dalam reksa dana syariah. (Kandarisa, 2021). Menurut Firmansyah (2022) reksadana syariah adalah alternatif karena ada sikap yang diduga dalam agama Islam. Jika satu orang ingin melakukan

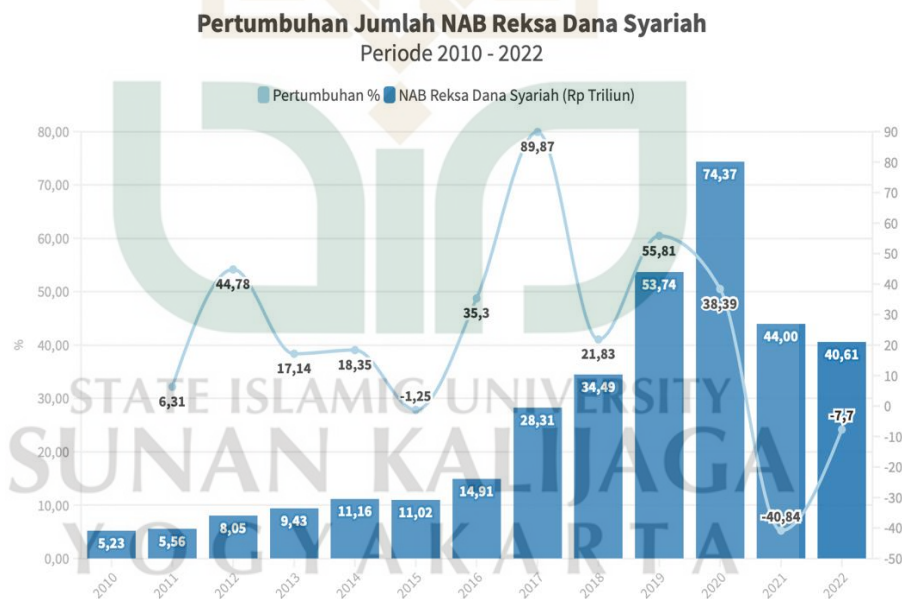
investasi dengan uang yang ditujukan untuk reksa dana, orang lain mungkin memiliki beberapa kekhawatiran tentang iman Islam. Reksadana syariah adalah instrumen keuangan yang mengumpulkan dana dari individu melalui penerbitan reksadana yang sesuai dengan prinsip-prinsip syariat Islam. (Rahmi et al., 2022).



Sumber: Otoritas Jasa Keuangan

Gambar 1.1 Asset Under Management (AUM) September 2023
Per tanggal 27 September 2023, total nilai investasi tercatat sebesar Rp838,18 triliun, mengalami kenaikan sebanyak 1,29 persen sejak awal tahun. Nilai Aktiva Bersih (NAB) reksa dana pada tanggal tersebut mencapai Rp507,98 triliun, mengalami penurunan sebesar 1,02 persen dibandingkan dengan bulan sebelumnya. Disamping itu, investor Reksa Dana mencatatkan *net subscription* sejumlah Rp0,96 triliun (*mtd*). Secara *ytd*, NAB mengalami peningkatan sebesar 0,62%, dengan pencatatan *net subscription* sejumlah Rp9,54 triliun. Dilihat dari *Asset Under Management*

(AUM) tersebut reksadana merupakan investasi yang layak untuk dipertimbangkan. Berinvestasi melalui reksadana lebih murah daripada menggunakan instrument lain. Ini disebabkan oleh manajer investasi bertanggung jawab dalam pengumpulan dan pengelolaan dana klien untuk didistribusikan ke pasar modal. Dengan demikian, manajer investasi memastikan bahwa investor menerima informasi produk reksadana yang akurat dari manajer investasi. Investor mengumpulkan lebih banyak uang daripada investor tunggal. Minat terhadap reksadana menunjukkan peningkatan jumlah *Asset Under Management* (AUM) reksadana dibandingkan dengan yang lainnya.



Sumber: Otoritas Jasa Keuangan

Gambar 1.2 Pertumbuhan Jumlah NAB Reksa Dana Syariah (2010-2022)

Dalam tiga belas tahun terakhir, jumlah dana kelolaan, juga dikenal sebagai Nilai Aktiva Bersih (NAB), reksadana syariah terus meningkat. Jumlah NAB reksadana syariah tercatat sebesar 5,23 triliun pada tahun 2010, tetapi

meningkat sebanyak 40,61 triliun dalam tahun 2022. Artinya, total dana kelolaan reksadana syariah naik rata-rata 23,17 persen selama tiga belas tahun terakhir. Jumlah NAB reksa dana syariah sempat mencapai titik tertingginya sebesar 74,37 triliun pada tahun 2020, tetapi kemudian turun lagi selama dua tahun berikutnya. Jumlah NAB reksa dana syariah turun tajam sebesar 40,48% pada tahun 2021 menjadi Rp44,00 triliun. Pada tahun 2022, nilainya kembali turun sebesar 7,7% menjadi Rp40,61 triliun.



Sumber: Otoritas Jasa Keuangan

Gambar 1.3 Laju Pertumbuhan Jumlah Reksa Dana Syariah (2010-2022)

Dilihat dari jumlah produk reksa dana syariah dalam 13 tahun terakhir terpantau menvatatkan kenaikan sebesar 16,42% secara rata-rata. Jumlah reksa dana Syariah tercatat sebanyak 48 produk pada tahun 2010. Namun, hingga akhir 2022, jumlah ini telah meningkat sebesar 470,83%, mencapai 274 produk. Dalam rentang waktu dari tahun 2010-2022 jumlah produk reksa dana terbanyak tercatat pada tahun 2020 dan tertinggi pada 2016 mencapai 46,24% menjadi 136 reksa dana dari sebelumnya 96 reksa

dana. Namun, selama tiga tahun terakhir jumlah reksa dana terbanyak mengalami stagnasi. Pada tahun 2020 dan 2021 jumlah reksa dana tidak mengalami penambahan dan pada tahun 2022 jumlah reksa dana justru mencatatkan penurunan untuk pertama kalinya sebesar 5,19% menjadi 274 reksa dana dari sebelumnya 286 reksa dana. Dari pemaparan di atas Pertumbuhan laba reksadana syariah merupakan hal penting untuk meningkatkan perkembangan dan pertumbuhan reksadana syariah secara keseluruhan.

IDX Finansial merupakan Lembaga pasar modal di Indonesia yang menyediakan contoh laporan keuangan sederhana hingga kompleks untuk investor. IDX sendiri memiliki keberagaman data dan informasi yang tersedia di pasar keuangan, IDX menjadi sumber yang relevan untuk menganalisis pengaruh total asset turnover, net profit margin, debt to equity ratio, dan gross profit margin terhadap pertumbuhan laba reksadana syariah. Keberadaan instrument investasi ini dapat memberikan gambaran komprehensif mengenai performa keuangan yang dapat memberikan pemahaman lebih mendalam terkait faktor-faktor yang memengaruhi pertumbuhan laba dalam konteks pasar keuangan (Indriani, Budyastuti, 2021). Pemilihan periode penelitian dalam penelitian ini didasarkan kondisi prekonomian dan keuangan pada tahun 2018-2022 mengalami perubahan yang cukup mendalam dimana pada tahun tersebut sedang mengalami covid-19 sehingga mengakibatkan perubahan perekonomian yang mengalami variasi yang signifikan dan dapat

memberikan perspektif yang lebih kaya terkait pengaruh faktor-faktor total asset turnover, net profit margin, debt to equity ratio, gross profit margin terhadap pertumbuhan laba reksa dana syariah yang terdaftar di IDX Finansial

Dengan hasil yang baik, investor akan semakin tertarik untuk berinvestasi di reksadana syariah, sehingga akan meningkatkan jumlah dana yang dihimpun oleh reksadana syariah. maka saat memilih perusahaan reksa dana syariah yang akan kita investasikan sebaiknya melihat pertumbuhan labanya terlebih dahulu dengan melihat Rasio perputaran aset atau *total assets turnover ratio* adalah Penilaian efektivitas penggunaan aset dalam suatu perusahaan diukur dengan tolak ukur apakah aset tersebut digunakan secara efisien atau tidak. Apabila nilai *total assets turnover* meningkat, hal ini menunjukkan bahwa perputaran rasio ini semakin cepat dan berdampak pada keuntungan yang didapatkan akan semakin meningkat (Rahmat et al., 2022).

Sebuah rasio yang disebut *Net Profit Margin* menggambarkan kemampuan sebuah lembaga memiliki kemampuan dalam menghasilkan keuntungan bersih setiap tingkat penjualan. Semakin tinggi rasio *Net Profit Margin*, semakin optimal pengeluaran biaya oleh perusahaan, maka tingkat profitabilitas perusahaan juga akan meningkat seiring dengan peningkatan *Net Profit Margin*. (Marissa & Yuliana, 2023)

Dalam menilai tingkat penggunaan utang, *Debt to Equity Ratio* (DER) adalah rasio yang dapat digunakan untuk mengindikasikan seberapa

besar dana. Semakin tinggi rasio ini, semakin tinggi resiko terhadap likuiditas perusahaan (Adiansyah et al., 2022). Dengan menggunakan rasio ini, dapat menilai utang dengan ekuitas, mengetahui biaya yang diberikan peminjam kepada pemilik perusahaan, atau untuk mengetahui sejauh mana modal sendiri yang dipergunakan sebagai jaminan untuk utang.

Gross Profit Margin (NPM) atau sering disebut dengan Margin Keuntungan Kotor adalah persentase dari keuntungan kotor dibandingkan sama sales atau penjualan (Mustika Sari et al., 2021). GPM juga dapat menjelaskan indikator penting yang dapat digunakan manajer investor untuk mengetahui seberapa untungnya kegiatan bisnis yang dijalankan. Penelitian oleh Robbani (2022) menemukan bahwa pertumbuhan laba dipengaruhi oleh Gross Profit Margin, dan GPM berdampak positif. Laporan keuangan dianggap kurang memadai untuk mengevaluasi kinerja perusahaan dan secara *fortelligibly* meramalkan apakah pendapatan perusahaan akan naik atau turun. Akibatnya, pemeriksaan menyeluruh terhadap akun keuangan diperlukan. (Marissa & Yuliana, 2023)

Dengan menggunakan empat variabel rasio perputaran aset total, margin laba bersih, rasio utang terhadap ekuitas, dan margin laba kotor, analisis laporan keuangan bisa dipakai dalam meramalkan pertumbuhan dan penurunan laba perusahaan serta untuk memprediksi pertumbuhan laba dalam laporan keuangan.

Peneliti ingin melakukan penelitian yang berjudul “Analisis Pengaruh *Total Assets Turnover Ratio*, *Net Profit Margin*, *Debt to Equity*

Ratio, dan Gross Profit Margin Terhadap Pertumbuhan Laba Reksa Dana Syariah yang Terdaftar di IDX Finansial” sesuai dengan latar belakang yang telah disebutkan sebelumnya.

B. Rumusan Masalah

Rumusan masalah dibawah ini dapat digunakan untuk menjelaskan latar belakang di atas:

1. Bagaimana pengaruh *Total Assets Turnover Ratio* (TATO) terhadap pertumbuhan laba reksa dana syariah yang terdaftar di IDX Finansial?
2. Bagaimana pengaruh *Net Profit Margin* (NPM) terhadap pertumbuhan laba reksa dana syariah yang terdaftar di IDX Finansial?
3. Bagaimana pengaruh *Debt to Equity Ratio* (DER) terhadap pertumbuhan laba reksa dana syariah yang terdaftar di IDX Finansial?
4. Bagaimana pengaruh *Gross Profit Margin* (GPM) terhadap pertumbuhan laba reksa dana syariah yang terdaftar di IDX Finansial?
5. Bagaimana pengaruh *Total Asset Turnover, Net Profit Margin, Debt to Equity Ratio, Gross Profit Margin* secara simultan terhadap pertumbuhan laba reksa dana Syariah yang terdaftar di IDX Finansial?

C. Tujuan

Tujuan penelitian dengan judul *Analisis Pengaruh Total Assets Turnover Ratio, Net Profit Margin, Debt to Equity Ratio, dan Gross Profit Margin Terhadap Pertumbuhan Laba Reksa Dana Syariah yang Terdaftar di IDX Finansial* yaitu:

1. Untuk mengukur pengaruh *Total Assets Turnover Ratio* (TATO)

terhadap pertumbuhan laba reksa dana syariah yang terdaftar di IDX Financial

2. Untuk mengukur pengaruh *Net Profit Margin* (NPM) terhadap pertumbuhan laba reksa dana syariah yang terdaftar di IDX Financial
3. Untuk mengukur pengaruh *Debt to Equity Ratio* (DER) terhadap pertumbuhan laba reksa dana syariah yang terdaftar di IDX Financial
4. Untuk mengukur pengaruh *Gross Profit Margin* (GPM) terhadap pertumbuhan laba reksa dana syariah yang terdaftar di IDX Financial
5. Untuk mengukur pengaruh *Total Asset Turnover*, *Net Profit Margin*, *Debt to Equity Ratio*, *Gross Profit Margin* secara simultan terhadap pertumbuhan laba reksa dana Syariah yang terdaftar di IDX Financial

D. Manfaat Penelitian

Penelitian ini diharapkan dapat memberikan manfaat berupa:

1. Manfaat Teoritis

Sesuai dengan manfaat teoritis, semoga penelitian dapat memberikan kontribusi pada pemahaman akademisi, investor, dan manajer investasi mengenai pengaruh Pengaruh *Total Assets Turnover Ratio*, *Net Profit Margin*, *Debt to Equity Ratio*, dan *Gross Profit Margin* Terhadap Pertumbuhan Laba Reksa Dana Syariah yang Terdaftar di IDX

2. Manfaat Praktis

a. Bagi Peneliti

Penelitian ini memiliki potensi dalam meningkatkan wawasan dan pengetahuan peneliti, terutama mereka yang bekerja dalam bidang

ekonomi. Disamping itu, penelitian ini bisa digunakan sebagai alat dalam menerapkan informasi yang dipelajari selama perkuliahan

b. Bagi Akademisi

Penelitian yang akan melakukan penelitian tentang bagaimana Total Asset Turnover, rasio hutang ke ekuitas, dan rasio laba bersih mempengaruhi pertumbuhan laba reksa dana syariah dapat menggunakan penelitian ini sebagai referensi dan acuan tambahan.

c. Bagi Investor

Semoga Penelitian ini bisa membantu investor mengevaluasi kinerja perusahaan untuk mencapai keuntungan maksimal. Untuk calon investor, penelitian ini dapat membantu mereka membuat keputusan untuk berinvestasi dalam reksa dana syariah.

E. Sistematika Pembahasan

Organisasi artikel ini dapat dipecah menjadi lima bagian, sebagai berikut:

Bab pertama pendahuluan memberikan ringkasan topik, menginformasikan latar belakang, menjelaskan alasan dibalik pemilihan judul penelitian, dan menjelaskan bagaimana penelitian ini berbeda dari studi sebelumnya. Pernyataan masalah kemudian dijelaskan dalam konteks ini dan mencakup tujuan dan keuntungan yang telah dijanjikan penulis. Sebagai referensi bagi penelitian terdahulu yang memiliki relevansi dengan penelitian yang sedang dilakukan, BAB II Landasan Teori membahas teori-teori yang berhubungan dengan masalah penelitian ini, mengembangkan hipotesis, dan menguji kerangka penelitian. Bab ketiga, berisi metode penelitian. Menjelaskan

bentuk dan penggunaan metode yang dalam penelitian ini. Kemudian menjelaskan populasi dan teknik sampel yang akan dipakai untuk penelitian ini. Selanjutnya menjelaskan defisini operasional dari setiap variable atau konstruk yang digunakan pada penelitian. Dan yang terakhir alat yang digunakan untuk menguji hipotesis beserta asumsi-asumsi yang akan digunakan dalam mengolah data menjadi hal yang penting untuk dijelaskan.

Bab keempat, menjelaskan mengenai objek penelitian, hasil dan pembahasan yang lebih lanjut mengenai temuan dalam penelitian beserta implikasinya. Pada bagian ini menjelaskan proses analisis yang sesuai dengan alat analisis hipotesis yang digunakan dalam penelitian. Yang terakhir menguraikan pembahasan tentang hasil analisis dengan penelitian terdahulu yang mendukung ataupun tidak mendukung

Bab kelima berisi kesimpulan dan hasil pengelolaan data dan saran, memberikan kesimpulan tentang hasil pengujian hipotesis yang telah dilakukan dan membahas hasil penelitian. Terakhir, mencakup keterbatasan, kelemahan, serta rekomendasi dari peneliti untuk penelitian mendatang.

BAB V

PENUTUP

A. Kesimpulan

Berdasarkan hasil penelitian dan pembahasan yang dilakukan pertumbuhan laba reksadana syariah yang terdaftar di IDX Financial selama periode 2018-2022. Dipengaruhi oleh faktor-faktor berikut TAPO, NPM DER, GPM dengan sampel 5 (lima) perusahaan, hasilnya adalah sebagai berikut :

1. *Total Asset Turnover* secara parsial berpengaruh terhadap pertumbuhan laba reksadana syariah yang terdaftar di IDX Financial periode 2018-2022.
2. *Net Profit Margin* secara parsial berpengaruh terhadap pertumbuhan laba reksadana syariah yang terdaftar di IDX Financial periode 2018-2022.
3. *Debt To Equity Ratio* secara parsial berpengaruh terhadap pertumbuhan laba reksadana syariah yang terdaftar di IDX Financial periode 2018-2022
4. *Gross Profit Margin* secara parsial tidak berpengaruh terhadap pertumbuhan laba reksadana syariah yang terdaftar di IDX Financial periode 2018-2022
5. *Total Asset Turnover, Net Profit Margin, Debt To Equity Ratio, Gross Profit Margin* secara simultan berpengaruh terhadap pertumbuhan laba reksadana Syariah yang terdaftar di IDX Financial periode 2018-2022

B. Keterbatasan dan Saran

Salah satu keterbatasan penelitian ini adalah bahwa penelitian ini hanya menggunakan sampel dari lima perusahaan yang terdaftar di IDX Financial selama periode 2018-2022 dikarenakan beberapa perusahaan tidak memiliki laporan keuangan yang lengkap, ini dapat digunakan sebagai bahan pertimbangan untuk selanjutnya agar hasil lebih baik lagi. Penulis memberika rekomendasi berikut berdasarkan hasil penelitian:

1. Perusahaan harus memiliki kemampuan untuk meningkatkan penjualan jika mereka ingin meningkatkan laba, karena peningkatan penjualan otomatis akan meningkatkan pertumbuhan laba. Dengan meningkatnya pertumbuhan laba, perusahaan akan mampu menarik investor dan menjamin keberlangsungan hidup perusahaan.
2. Penelitian lebih lanjut diperlukan untuk memasukkan variabel-variabel tambahan yang belum diteliti dalam penelitian ini karena variabel-variabel tersebut memiliki koefisien determinasi sebesar 62%..

DAFTAR PUSTAKA

- Abdul Aziz, M. A. (2010). *Manajemen Investasi Syariah*. Unpad Publisher.
- Abdullah, R. (2021). Edukasi Literasi Keuangan Pasar Modal Syariah pada Pengurus Badan Usaha Milik Desa di Kecamatan Kolese Kota Baubau. *Jurnal Abdidas*, 2(2), 323–328.
- Adiansyah, W., Purwohedhi, U., & Utamingtyas, T. H. (2022). The Influence Of Net Profit Margin, Dividen Payout Ratio, And Total Asset Turnover On Sharia Share Prices In Jakarta Islamic Index. In *Perpajakan dan Auditing* (Vol. 3, Issue 1).
- Agus Widarjono, Ph. D. (2018). *Ekonometrika* (5th ed.). UPP STIM YKPN.
- Al-Tsaman, J., Toha, M., Cahyatria, A., Muhamad, M., & Zamroni, A. (2021). *Perkembangan Dan Problematika Pasar Modal Syariah Di Indonesia*.
- Aminah, L. S. (2021). The Effect Of Current Ratio, Net Profit Margin, And Return On Assets On Stock Return (Study On Food And Beverages Companies Listed On The Indonesia Stock Exchange 2015-2017 Period) 1). In *Journal Of Management, Accounting, General Finance And International Economic Issues (Marginal)* (Vol. 1, Issue 1). www.m.detik.finance.com
- Amir, P. Q., & Suaryana, I. G. N. A. (2019). Reaksi Pasar Modal Terhadap Pengumuman Right Issue pada Perusahaan yang Terdaftar di Bursa Efek Indonesia. *E-Jurnal Akuntansi*, 08(02), 159. <https://doi.org/10.24843/eja.2019.v28.i01.p07>
- Antin Yuliantin, & Kartin Aprianti. (2022). Analisis Pengaruh Gross Profit Margin (GPM), Return On Assets (ROA), DEBT to Equity Rasio (DER) Dan Net Profit Margin (NPM) Terhadap Pertumbuhan Laba Pada PT. Sat Nusa Persada TBK. *Bina Manajemen*, 11.
- Ardian Wijaya, & Anton Arisman. (2023). Pengaruh NPM, GPM dan DER Terhadap Pertumbuhan Laba Perusahaan Makanan dan Minuman. *MPD Student Conference (MSC) 2023*.
- Arrazaq, N. A. (2022). Investasi Syariah Dalam Rangka Menegakan Prinsip Investasi Syariah Dalam Rangka Menegakan Prinsip Syariah Syariah. In *Journal of Islamic Law Studies* (Vol. 3, Issue 1).
- Bustani, B., Kurniaty, K., & Widyanti, R. (2021). The Effect of Earning Per Share, Price to Book Value, Dividend Payout Ratio, and Net Profit Margin on the Stock Price in Indonesia Stock Exchange. *Jurnal Maksipreneur: Manajemen, Koperasi, Dan Entrepreneurship*, 11(1), 1. 0
- Dyah Perwitasari, S., & Isynuwardhana, D. (2022). *Analisis Stock Selection Ability Dan Market Timing Ability Pada Kinerja Reksadana Syariah (Studi Pada Reksadana Syariah Yang Terdaftar Di Otoritas Jasa Keuangan Periode Januari-Desember 2018) Analysis Of Stock Selection Ability And Market Timing Ability On Sharia Mutual Fund PERFORMANCE (Case Study On Shariah Mutual Funds Registered at the Financial Services Authority for the Period of January-December 2018)*.
- Eri Maryati, & Tutik Siswanti. (2022). Pengaruh Debt To Equity Ratio dan Ukuran Prusahaan Terhadap Pertumbuhan Laba Perusahaan Sub Sektor Property dan Real Estate yang Terdaftar di BEI tAHUN 2015-2019. *Jurnal Ilmiah Mahasiswa Akuntansi* .
- Fajar Irawan, A. (2022). *Pengaruh Current Ratio, Net Profit Margin, Gross Profit Margin, Dan Total Asset Turnover Terhadap Pertumbuhan Laba Pada Ud Prima*

- Mebel Di Surabaya Sonang Sitohang Sekolah Tinggi Ilmu Ekonomi Indonesia (STIESIA) Surabaya.*
- Firmansyah, L., Uin, P., Gunung, S., & Bandung, D. (2021). *Penerapan dan Perkembangan Reksadana Syariah di Indonesia.*
- Franco Modigliani, & Merton Miller. (1958). *Teori Struktur Modal Modigliani-Miller Theorem.*
- Hadi, W. (2018). Analysis of The Effect of Net Profit Margin, Return on Assets, and Return on Equity on Stock Price (Case Study on Consumption Industrial Sector Companies Listed in Indonesian Sharia Stock Index at Indonesia Stock Exchange in 2016) Wartoyo Hadi and Nurhayati. Analysis of The Effect of Net Profit Margin, Return on Assets, and Return on Equity on Stock Price (Case Study on Consumption Industrial Sector Companies Listed in Indonesian Sharia Stock Index at Indonesia Stock Exchange in 2016). In *The Management Journal of BINANIAGA* (Vol. 03, Issue 02).
- Hasanah, A. N., & Sukiyarningsih, T. W. (2023). Mengungkap struktur modal optimal perusahaan digital trade marketing. *Jurnal Manajemen Perusahaan*, 2(1).
- Herry Markowitz. (1952). *The Journal of Finance* (Vol. 7). American Finance Association.
- Irawati, I., & Novriyani, N. (2022). The effect of total assets turnover, cash turnover and receivables turnover on profitability in pt. Astra agro lestari.
- Kandarisa, N. A. (n.d.). *Perkembangan dan hambatan reksadana syariah di indonesia: suatu kajian teori.*
- Kinasih, H. W., & Laduny, M. F. (2021). Analisis Komparatif Abnormal Return, Cumulative Abnormal Return dan Trading Volume Activity: Event Study Kedatangan Vaksin Sinovac. *Ekuivalensi Jurnal Ekonomi Bisnis*, 7(1), 84–98.
- Makkulau¹, A. R., & Sahili², L. O. (2023). The Effect of Financial Ratios to Predicting Profit Changes (study of Registered Pharmaceutical Sector Manufacturing Companies on The Indonesian Stock Exchange). *GSIJ*, 11(1).
- Marcelina, G. V., & Setiawan, A. (2022). Bagaimana net profit margin, total assets turnover, dan debt to equity ratio mempengaruhi earning per share pada perusahaan jakarta islamic indeks 70. *Journal of Accounting and Digital Finance*
- Marissa, S., & Yuliana, I. (2023). Performance of Sharia Mutual Funds Based on Stock Selection Skill and Market Timing Ability in Indonesia. *Jurnal Ilmiah Ekonomi Islam*, 9(01), 443–447.
- Masnito, R., Asmoro, S., & Syaichu, M. (2022). Analisis Pengaruh Umur Reksa Dana, Tingkat Risiko, Expense Ratio, Turnover Ratio, dan Market Timing Ability terhadap Kinerja Reksa Dana Saham Syariah Periode 2016-2020.
- Mere, K., Moridu, I., Tahirs, J. P., Miftahorrozi, M., & Sujai, M. (2022). Efforts To Control Company Profits In Capital Management: Literature Review Upaya Pengendalian Profit Perusahaan Pada Manajemen Modal: Kajian Literature. In *Management Studies and Entrepreneurship Journal* (Vol. 3, Issue 5).
- Meylani Dwi Anggorowati, & Meifilda Ilya. (n.d.). *Pengaruh Profitabilitas, Leverage, Struktur Modal, dan Kebijakan Dividen Terhadap Nilai Prusahaan .*
- Momongan, M. D., Sanjaya, K., Susiana, F., Young, H. D., Yuwono, W., & Batam, U. I. (2022). (Jurnal Manajemen dan Bisnis) Analisis Struktur Modal Pada Perusahaan yang Terdaftar di Bursa Efek Indonesia *Media Elektronik*, 1(3), 202–210.

- Mustika Sari, M., Mulyati, S., & Widarwati, E. (2022). The Effect Of Stock Selection Skill, Market Timing Ability, Turnover Ratio and Cash Flow on Sharia Mutual Funds Performance (Case Study of Sharia Mutual Fund Companies Registered in OJK for the Period of 2011-2014)
- Nini. (2022). *Pengaruh Struktur Modal Dan Ukuran Perusahaan Terhadap Kinerja Perusahaan*. 2, 307.
- Novera Martilova. (2023). Pengaruh Struktur Modal, Profitabilitas dan Ukuran Perusahaan Terhadap Nilai Perusahaan. *Jurnal Ilmiah Manajemen*, 3, 153.
- Nur Alim Arrazaq. (2020). Investasi Syariah Dalam Rangka Menegakan Prinsip Syariah. *Jurnal Of Islamic Law Studies*, 3.
- Nusantara Jurnal Keuangan dan Perbankan Syariah, S., & Perbankan Syariah, P. (2022). *Pengaruh Earning Per Share (EPS), Return On Asset (ROA) dan Net Profit Margin (NPM) Terhadap Harga Saham Pada Bank Panin Dubai Syariah tbk Tahun 2015-2019 Rahayu Sri Saparini*.
- Rahmi, R. A., Supriyanto, T., & Nugrahaeni, S. (2021). Analisis Faktor Pengaruh Minat Berinvestasi Generasi Z Pada Reksadana Syariah
- Rasio, P., Keuangan, R., Pertumbuhan, T., Hajering, L., & Muslim, * Muslim. (2022). SEIKO : Journal of Management & Business. *SEIKO : Journal of Management & Business*, 4(3), 164–179.
- Rijal Anshori, A., Siti, I., Maulida, R., Himayasari, N. D., Syariah, F., & Islam Bandung, U. (2022). Analisis Perbandingan Proyeksi Kinerja Reksadana Syariah dan Konvensional Era Postcovid Berdasarkan Nilai Aktiva Bersih. *Jurnal Ilmiah Ekonomi Islam*, 8(02), 1455–1462.
- Robbani, H. (n.d.). *Analysis of Sharia Mutual Fund Efficiency with the Data Envelopment Analysis (DEA) Method Analisis Efisiensi Reksa Dana Syariah dengan Metode Data Envelopment Analisis (DEA)*.
- Sepdiana, N., Tinggi, S., Ekonomi, I., & Bengkalis, S. (2019). Kinerja Reksa Dana Syariah di Pasar Modal Indonesia. *Jurnal Akuntansi Syariah (Juni)*, 3(1), 118–132.
- Setyawati, H., & Indah Lestari, P. (2023). Peran Suatu Pengaruh Dalam Struktur Setiap Modal Serta Pengelolaan Dalam Aset Terhadap Kemampulabaan Suatu Pengaruh Dampaknya Terhadap Nilai Perusahaan. In *Sains Dan Teknologi Pertanian* (Vol. 1, Issue 3).
- Siti Martini, R., & Siddi, P. (n.d.-a). Pengaruh return on assets, debt to equity ratio, total assets turnover, net profit margin, dan kepemilikan manajerial terhadap pertumbuhan laba. In *AKUNTABEL* (Vol. 18, Issue 1).
- Tania, R., & Nainggolan, B. R. M. (2021). Analisis Current Ratio, Debt To Equity Ratio, Total Assets Turn Over dan Net Profit Margin dalam Menilai Kinerja Keuangan Perusahaan Sektor Aneka Industri pada Bursa Efek Indonesia 2016-2019. *Owner*, 5(2), 536–544.
- Uma Sekaran, & Roger Bougie. (2017). *Metode Penelitian Untuk Bisnis*. Selemba Empat.
- Yudhanto, S., Feb-ub, M., Keuangan, M., Aisjah, S., & Feb-ub, D. (2022). *Pengaruh Net Profit Margin, Return On Asset, Return On Equity, Earning Per Share Terhadap Kebijakan Dividen (Studi pada Perusahaan Manufaktur yang Terdaftar Di Bursa Efek Indonesia)*.