

**DETERMINAN EKSPOR IKAN SEGAR INDONESIA
TERHADAP NEGARA TUJUAN UTAMA**



SKRIPSI

**DIAJUKAN KEPADA FAKULTAS EKONOMI DAN BISNIS ISLAM
UNIVERSITAS ISLAM NEGERI SUNAN KALIJAGA YOGYAKARTA
SEBAGAI SALAH SATU SYARAT MEMPEROLEH GELAR
SARJANA STRATA SATU EKONOMI SYARI'AH**

OLEH:

RABBANI THOYYIBAH HS
NIM.20108010027

PEMBIMBING:

DR. TAOSIGE WAU, S.E., M.SI.
NIP. 198409192019031008

**PROGRAM STUDI EKONOMI SYARIAH
FAKULTAS EKONOMI DAN BISNIS ISLAM
UIN SUNAN KALIJAGA
YOGYAKARTA
2024**

**DETERMINAN EKSPOR IKAN SEGAR INDONESIA
TERHADAP NEGARA TUJUAN UTAMA**



SKRIPSI

**DIAJUKAN KEPADA FAKULTAS EKONOMI DAN BISNIS ISLAM
UNIVERSITAS ISLAM NEGERI SUNAN KALIJAGA YOGYAKARTA
SEBAGAI SALAH SATU SYARAT MEMPEROLEH GELAR
SARJANA STRATA SATU EKONOMO SYARI'AH**

OLEH:

RABBANI THOYYIBAH HS
NIM.20108010027

PEMBIMBING:

DR. TAOSIGE WAU, S.E., M.SI.
NIP. 198409192019031008

**PROGRAM STUDI EKONOMI SYARIAH
FAKULTAS EKONOMI DAN BISNIS ISLAM
UIN SUNAN KALIJAGA
YOGYAKARTA
2024**

HALAMAN PENGESAHAN TUGAS AKHIR



KEMENTERIAN AGAMA
UNIVERSITAS ISLAM NEGERI SUNAN KALIJAGA
FAKULTAS EKONOMI DAN BISNIS ISLAM

Jl. Marsda Adisucipto Telp. (0274) 550821, 512474 Fax. (0274) 586117 Yogyakarta 55281

PENGESAHAN TUGAS AKHIR

Nomor : B-792/Un.02/DEB/PP.00.9/06/2024

Tugas Akhir dengan judul : DETERMINAN EKSPOR IKAN SEGAR INDONESIA TERHADAP NEGARA TUJUAN UTAMA

yang dipersiapkan dan disusun oleh:

Nama : RABBANI THOYYIBAH HS
Nomor Induk Mahasiswa : 20108010027
Telah diujikan pada : Jumat, 31 Mei 2024
Nilai ujian Tugas Akhir : A-

dinyatakan telah diterima oleh Fakultas Ekonomi dan Bisnis Islam UIN Sunan Kalijaga Yogyakarta

TIM UJIAN TUGAS AKHIR



Ketua Sidang

Dr. Taosige Wau, S.E., M.Si.
SIGNED

Valid ID: 665f8f13f178f



Penguji I

Riswanti Budi Sekaringsih, M.Sc.
SIGNED

Valid ID: 665d90dd39ac5



Penguji II

Dr. Abdul Qoyum, S.E.I., M.Sc.Fin.
SIGNED

Valid ID: 665e997e0a0e4



Yogyakarta, 31 Mei 2024
UIN Sunan Kalijaga
Dekan Fakultas Ekonomi dan Bisnis Islam

Dr. Afdawaiza, S.Ag., M.Ag.
SIGNED

Valid ID: 666011b2c6cfa

HALAMAN PERSETUJUAN SKRIPSI

HALAMAN PERSETUJUAN SKRIPSI

Hal : Skripsi Saudari Rabbani Thoyyibah HS

Kepada

**Yth. Dekan Fakultas Ekonomi dan Bisnis Islam
UIN Sunan Kalijaga Yogyakarta**

Di- Yogyakarta

Assalamu'alaikum Wr.Wb.

Setelah membaca, meneliti, memberikan petunjuk dan mengoreksi serta mengadakan perbaikan seperlunya, maka kami selaku pembimbing berpendapat bahwa Skripsi saudara:

Nama : Rabbani Thoyyibah HS

NIM : 20108010027

Judul Skripsi : Determinan Ekspor Ikan Segar Indonesia Terhadap Negara Tujuan

Sudah dapat diajukan kepada Fakultas Ekonomi dan Bisnis Islam Program Studi Ekonomi Syariah Universitas Islam Negeri Sunan Kalijaga Yogyakarta sebagai salah satu syarat untuk memperoleh gelar Sarjana Strata Satu dalam Ilmu Ekonomi Islam.

Dengan ini kami mengharapkan agar skripsi Saudara tersebut dapat segera dimunaqasahkan. Untuk itu kami ucapkan terima kasih.

Wassalamualaikum Wr. Wb.

Yogyakarta, 20 Mei 2024
Pembimbing


Dr. Taosige Wau, S.E., M.Si.
NIP. 198409192019031008

HALAMAN PERNYATAAN KEASLIAN

HALAMAN PERNYATAAN KEASLIAN

Saya yang bertanda tangan di bawah ini:

Nama : Rabbani Thoyyibah HS

NIM : 20108010027

Program Sstudi : Ekonomi Syariah

Menyatakan bahwa skripsi yang berjudul **“Determinan Ekspor Ikan Segara Indonesia Terhadap Negara Tujuan Utama”** merupakan hasil penyusunan sendiri, bukan karya orang lain kecuali pada bagian yang telah dirujuk dan disebut dalam *body note* dan daftar pustaka. Apabila di lain waktu terbukti adanya penyimpangan dalam karya ini, maka tanggung jawab sepenuhnya pada penulis.

Yogyakarta, 16 Mei 2024
Penyusun,



Rabbani Thoyyibah Hs
NIM. 20108010027

STATE ISLAMIC
SUNAN KALIJAR
YOGYAKARTA

**HALAMAN PERSETUJUAN PUBLIKASI UNTUK KEPENTINGAN
AKADEMIK**

Sebagai salah satu civitas akademik UIN Sunan Kalijaga Yogyakarta, Saya yang bertanda tangan di bawah ini:

Nama : Rabbani Thoyyibah HS
NIM : 20108010027
Program Studi : Ekonomi Syariah
Fakultas : Ekonomi dan Bisnis Islam
Jenis Karya : Skripsi


Demi pengembangan ilmu pengetahuan, menyetujui untuk memberikan kepada UIN Sunan Kalijaga Yogyakarta Hak Bebas Royalti Non eksklusif (*non- exclusive royalty free right*) atas karya ilmiah saya yang berjudul:

“Determinan Ekspor Ikan Segara Indonesia Terhadap Negara Tujuan Utama”

Beserta Beserta perangkat yang ada (jika diperlukan). Dengan Hak Bebas Royalti Non- Eksklusif ini, UIN Sunan Kalijaga berhak menyimpan, mengalihmedia/formatkan, mengelola dalam bentuk pangkalan data (*Database*), merawat dan mempublikasikan tugas akhir saya selama tetap mencantumkan nama saya sebagai penulis/pencipta dan sebagai pemilik hak cipta.

Demikian pernyataan ini saya buat dengan sebenarnya,

Yogyakarta, 16 Mei 2024
Penyusun



Rabbani Thoyyibah HS
NIM.20108010107

HALAMAN MOTTO

ولا يستطاع العلم براحة الجسد

“Ilmu Tidak Didapat Dengan Tubuh yang Santai”
- Yahya bin Abu Katsir-

Miracle is Another Word for Hardwork



STATE ISLAMIC UNIVERSITY
SUNAN KALIJAGA
YOGYAKARTA

HALAMAN PERSEMBAHAN

Dengan mengucap rasa syukur kepada Allah SWT yang telah memberikan kemudahan dan kekuatan hingga penulis dapat menyelesaikan skripsi ini. Semoga Shalawat senantiasa terlimpahkan kepada Nabi Muhammad SAW

Skripsi ini saya persembahkan untuk:

“Kedua orang tua saya sebagai salah satu bentuk terimakasih karena telah berjuang untuk penulis bisa mengeyam pendidikan hingga bangku perkuliahan. Atas segala doa, dukungan dan bimbingan yang senantiasa diberikan, semoga Allah SWT senantiasa memberikan perlindungan dan keberkahan dalam setiap langkah”

“Program Studi Ekonomi Syariah dan Fakultas Ekonomi Bisnis Islam sebagai tempat untuk saya belajar banyak hal”



STATE ISLAMIC UNIVERSITY
SUNAN KALIJAGA
YOGYAKARTA

PEDOMAN TRANSLITERASI

Transliterasi kata-kata Arab yang dipakai dalam penyusunan skripsi ini berpedoman pada Surat Keputusan Bersama Menteri Agama dan Menteri Pendidikan dan Kebudayaan Republik Indonesia Nomor: 158/1987 dan 0543b/U/1987.

A. Konsonan Tunggal

Huruf Arab	Nama	Huruf Latin	Keterangan
ا	Alif	Tidak dilambangkan	Tidak dilambangkan
ب	Bā'	B	Be
ت	Tā'	T	Te
ث	Šā'	Š	Es (dengan titik di atas)
ج	Jīm	J	Je
ح	Hā'	H	Ha (dengan titik di bawah)
خ	Khā'	Kh	Ka dan ha
د	Dāl	D	De
ذ	Žāl	Ž	Zet (dengan titik di atas)
ر	Rā'	R	Er

ز	Zāi	Z	Zet
س	Sīn	S	Es
ش	Syīn	Sy	Es dan Ye
ص	Sād	Ṣ	Es (dengan titik dibawah)
ض	Dād	Ḍ	De (dengan titik dibawah)
ط	Tā'	Ṭ	Te (dengan titik dibawah)
ظ	Zā'	Ẓ	Zet (dengan titik dibawah)
ع	'Ain	'	Koma terbalik diatas
غ	Gain	G	Ge
ف	Fā'	F	Ef
ق	Qāf	Q	Qi

ك	Kāf	K	Ka
ل	Lām	L	El
م	Mīm	M	Em
ن	Nūn	N	En
و	Wāwu	W	We
هـ	Hā'	H	Ha
ء	Hamz ah	'	Apostrof
ي	Yā'	Y	Ye

B. Konsonan Rangkap Syaddah Ditulis Rangkap

مضاعفة	Ditulis	Muta'addidah
عدة	Ditulis	'iddah

C. Konsonan Tunggal

Semua ta' marbuttah ditulis dengan h, baik berada pada kata tunggal ataupun berada di tengah penggabungan kata (kata yang diikuti oleh kata sandang "al"). Ketentuan ini tidak diperlukan bagi kata-kata arab yang

sudah terserap dalam bahasa Indonesia, seperti shalat, zakat dan sebagainya kecuali dikehendaki kata aslinya.

حكمة	Ditulis	<i>Hikmah</i>
عِلَّة	Ditulis	<i>'illah</i>
كِرْمَة الْوَالِيَاء	Ditulis	<i>Karamah al auliya'</i>

D. Vokal Pendek dan Penerapannya

--- َ ---	Fathah	Ditulis	<i>A</i>
--- ُ ---	Kasrah	Ditulis	<i>I</i>
--- ّ ---	Dammah	Ditulis	<i>U</i>
فعل	Fathah	Ditulis	<i>Fa'ala</i>
ذكر	Kasrah	Ditulis	<i>Žukira</i>
يذهب	Dammah	Ditulis	<i>Yazhabu</i>

E. Vokal Panjang

Fathah + alif	Ditulis	<i>Ā</i>
جاهلية	Ditulis	<i>Jāhiliyyah</i>
Fathah + ya' mati	Ditulis	<i>Ā</i>
تانس	Ditulis	<i>Tansā</i>
Kasrah + ya' mati	Ditulis	<i>Ī</i>
كريم	Ditulis	<i>Karīm</i>
Dhammah + wawu mati	Ditulis	<i>Ū</i>
فروض	Ditulis	<i>Furūḍ</i>

F. Vokal Rangkap

Fathah + yā' mati	Ditulis	<i>Ai</i>
بِئَاتِم	Ditulis	<i>Bainakum</i>
Fathah + wāwu mati	Ditulis	<i>Au</i>
زُول	Ditulis	<i>Qaul</i>

G. Vokal Pendek yang Berurutan dalam Satu Kata Dipisahkan Apostrof

أَنْتُمْ	Ditulis	<i>A'antum</i>
أَعِدَّتْ	Ditulis	<i>U'iddat</i>
لَا إِلَهَ إِلَّا اللَّهُ	Ditulis	<i>La'in syakartum</i>

H. Kata Sandang Alif + Lam

1. Bila diikuti huruf *Qamariyah* maka ditulis dengan menggunakan huruf "al"

الْقُرْآن	Ditulis	<i>Al-Quran</i>
الْقِيَّاس	Ditulis	<i>Al-Qiyas</i>

2. Bila diikuti huruf *Syamsiyah* maka ditulis sesuai dengan huruf pertama *syamsiyah* tersebut

الْقُرْآن	Ditulis	<i>Al-Quran</i>
الْقِيَّاس	Ditulis	<i>Al-Qiyas</i>

I. Penuulisan Kata-Kata Dalam Rangkai Kalimat

Ditulis menurut penulisannya

ذَوِي الرُّوْضِ	Ditulis	<i>Zawī al-furūd</i>
أَهْلُ السُّنَّةِ	Ditulis	<i>Ahl as-sunnah</i>

KATA PENGANTAR

Puji serta syukur penulis panjatkan kepada Allah Subhanahu Wa Ta'ala. Atas Kuasa-Nya, alhamdulillah penulis senantiasa diberikan kemudahan selama proses penyusunan skripsi ini. Shalawat serta salam semoga selalu tercurah limpahkan kepada Nabi Muhammad Shallallahu 'Alaihi Wasallam. Alhamdulillah, berkat rahmat-Nya penulis dapat menyelesaikan skripsi yang berjudul **“Determinan Ekspor Ikan Segar Indonesia Terhadap Negara Tujuan Utama”** walaupun banyak mengalami hambatan selama proses pembuatan. Dengan penuh kesadaran, penulis mengakui skripsi ini masih jauh dari kata sempurna dan tidak akan terselesaikan tanpa ada dukungan dari berbagai pihak yang telah memberikan banyak bantuan atau pun motivasi.

Dengan segala kerendahan hati, penulis mengucapkan banyak terima kasih kepada:

1. Bapak Prof. Dr. Phil. Al Makin, S.Ag., M.A., selaku Rektor UIN Sunan Kalijaga Yogyakarta
2. Bapak Dr. Afdawaiza, S.Ag., M.Ag., selaku Dekan Fakultas Ekonomi dan Bisnis Islam UIN Sunan Kalijaga beserta jajarannya.
3. Bapak Dr. Abdul Qoyyum, S.E.I., M.Sc.Fin., selaku Kaprodi Ekonomi Syariah Fakultas Ekonomi dan Bisnis Islam UIN Sunan Kalijaga Yogyakarta.
4. Bapak Drs. Slamet Khilmi, M.Si., selaku Dosen Pembimbing Akademik (DPA) yang telah membimbing dan mengarahkan akademik selama menempuh kuliah.
5. Bapak Dr. Taosige Wau S.E., M.Si., selaku Dosen Pembimbing Skripsi yang senantiasa meluangkan waktunya untuk memberikan bimbingan berupa arahan, kritik, saran, dan motivasi untuk menyelesaikan Skripsi ini.
6. Seluruh jajaran dosen dan pengajar di Program Studi Ekonomi Syariah Fakultas Ekonomi dan Bisnis Islam UIN Sunan Kalijaga yang senantiasa membimbing kami semasa studi.
7. Kepada kedua orang tua penulis, Ibu Riani dan Bapak Suhendar yang dengan segenap hati telah sabar untuk mendidik dengan penuh kasih sayang, senantiasa

mendoakan banyak hal-hal baik, membimbing dan memberikan dukungan kepada penulis. Tidak lupa juga kepada Kakak Nidar dan Adik Fathan yang telah menjadi inspirasi dan motivasi bagi penulis.

8. Kepada teman sekaligus rumah kedua saya Ulin Nisa Rahmady, Aminah Ulil, Fatimah Zahra Mufidah, Nala Syifa, M. Saiful Ikhsan, Anas Alkafi dan Ari Aryanto yang senantiasa kebersamai dalam segala kondisi dan banyak memberikan kontribusi positif selama perjalanan mengemban pendidikan di bangku perkuliahan
9. Kepada teman-teman satu atap Raisa, Riah, Afifah, Lulu, Lala yang senantiasa memberikan support kepada penulis
10. Kepada Azizah dan teman-teman SEPAN yang menjadi teman seperjuangan selama perkuliahan
11. Serta kepada banyak pihak lain yang tidak bisa saya sebutkan satu persatu, terimakasih atas dukungan dan kebersamaannya semoga menjadi amal baik yang akan mengantarkan kemudahan dalam setiap langkah.

Semoga melalui penelitian sederhana ini bisa membawa kebermanfaatn bagi penulis sendiri, pembaca, dan pihak lainnya. Masihnya banyak kekurangan dalam tulisan ini, dengan terbuka penulis menerima saran dan kritik yang akan membangun penelitian ini menjadi lebih baik lagi

Yogyakarta, 16 Mei 2024

Penyusun



Rabbani Thoyyibah HS
NIM.20108010107

DAFTAR ISI

HALAMAN JUDUL	i
HALAMAN PENGESAHAN TUGAS AKHIR	iii
HALAMAN PERSETUJUAN SKRIPSI	iv
HALAMAN PERNYATAAN KEASLIAN	v
HALAMAN PERSETUJUAN PUBLIKASI UNTUK KEPENTINGAN AKADEMIK.....	vi
HALAMAN MOTTO.....	vii
HALAMAN PERSEMBAHAN	viii
PEDOMAN TRANSLITERASI.....	ix
KATA PENGANTAR	xiv
DAFTAR ISI.....	xvi
DAFTAR TABEL	xviii
DAFTAR GAMBAR	xix
ABSTRAK.....	xx
BAB I PENDAHULUAN.....	1
A. Latar Belakang	1
B. Rumusan Masalah	12
C. Tujuan Penelitian.....	13
D. Manfaat Penelitian	13
E. Sistematika Pembahasan	14
BAB II TINJAUAN PUSTAKA.....	15
A. Landasan Teori.....	15
1. Teori Perdagangan Internasional	15
2. Ekspor.....	17
B. Kajian Pustaka.....	30
C. Hipotesis.....	38
D. Kerangka Pemikiran.....	42
BAB III METODE PENELITIAN	43
A. Jenis Penelitian.....	43
B. Populasi dan Sampel	43

C. Definisi Operasional Variabel	44
D. Metode Pengumpulan Data	45
E. Teknik Analisis Data	45
1. Metode Estimasi	46
3. Uji Spesifikasi Model	48
4. Uji Asumsi Klasik	51
5. Uji Hipotesis	54
BAB IV PEMBAHASAN	57
A. Gambaran Umum Objek Penelitian	57
B. Analisis Deskriptif	58
C. Analisis Hasil dan Uji Hipotesis	60
1. Hasil Estimasi Model	60
2. Hasil Spesifikasi Model	61
3. Hasil Uji Asumsi Klasik	63
4. Hasil Uji Hipotesis	65
D. Hasil Analisis dan Pembahasan	68
BAB V PENUTUP	75
A. Kesimpulan	75
B. Saran	76
DAFTAR PUSTAKA	78
LAMPIRAN	87

DAFTAR TABEL

Tabel 1. 1 Produksi Perikanan.....	4
Tabel 3. 1 Variabel dan Definisi Operasional Variabel	44
Tabel 4. 1 Analisis Statistik Deskriptif.....	58
Tabel 4. 2 Hasil Estimasi Model	60
Tabel 4. 3 Hasil Uji Chow.....	61
Tabel 4. 4 Hasil Uji Hausman	62
Tabel 4. 5 Uji Normalitas	64
Tabel 4. 6 Hasil Estimasi Model FEM Tertimbang Cross Section SUR.....	64



DAFTAR GAMBAR

Gambar 1.1 Nilai Ekspor Komoditas Perikanan Indonesia	4
Gambar 1.2 Nilai FOB Indonesia-Taiwan (Juta US\$)	10
Gambar 2. 1 Kerangka Pemikiran.....	42



ABSTRAK

Penelitian ini bertujuan untuk menganalisis pengaruh inflasi, kurs/nilai tukar, PDB perkapita, dan jumlah penduduk terhadap nilai ekspor ikan segar Indonesia. Penelitian ini menggunakan data sekunder yang bersifat panel, yakni data ekonomi 9 negara tujuan utama ekspor ikan segar Indonesia selama kurun waktu 2012-2022. Adapun negara tersebut meliputi Jepang, Malaysia, Singapura, Amerika, Arab Saudi, Hongkong, Tiongkok, Australia, dan Uni Emirat Arab. Sumber data diperoleh dari publikasi Badan Pusat Statistik Indonesia dan *World Bank*. Adapun metode analisis yang digunakan adalah metode regresi data panel dengan pendekatan *fixed effect model* tertimbang dengan *cross-section SUR*. Hasil penelitian ini menunjukkan bahwa peningkatan inflasi dan jumlah penduduk berpengaruh positif signifikan terhadap nilai ekspor ikan segar Indonesia. Sedangkan kurs dan PDB perkapita berpengaruh negative signifikan terhadap nilai ekspor ikan segar Indonesia

Kata Kunci: Inflasi, Kurs, PDB Perkapita, Jumlah Penduduk, Ekspor Ikan Segar



STATE ISLAMIC UNIVERSITY
SUNAN KALIJAGA
YOGYAKARTA

ABSTRACT

This study aims to analyze the impact of inflation, exchange rates, GDP per capita, and population size on the export value of fresh fish from Indonesia. The research utilizes secondary panel data, comprising economic data from the nine main destination countries for Indonesian fresh fish exports over the period of 2012-2022. These countries include Japan, Malaysia, Singapore, America, Saudi Arabia, Hong Kong, China, Australia and the United Arab Emirates. Data sources were obtained from publications by the Indonesian Central Bureau of Statistics and the World Bank. The analysis method used is panel data regression with a weighted fixed effect model approach using cross-section SUR. The results of this study indicate that an increase in inflation and population size has a significant positive impact on the export value of fresh fish from Indonesia. Meanwhile, exchange rates and GDP per capita have a significant negative impact on the export value of fresh fish from Indonesia.

Keywords: Inflation, Exchange Rate, GDP Per Capita, Population Size, Fresh Fish Export



STATE ISLAMIC UNIVERSITY
SUNAN KALIJAGA
YOGYAKARTA

BAB I

PENDAHULUAN

A. Latar Belakang

Di dunia yang terus mengalami kemajuan yang semakin kompleks, perdagangan internasional memegang peranan sentral dalam dinamika perekonomian global. Perdagangan internasional adalah gejala ekonomi yang mencakup pertukaran jasa maupun barang antar negara. Terjadinya perdagangan internasional dikarenakan ada perbedaan sumber daya dan keunggulan yang dimiliki masing-masing negara. Keunggulan yang dimaksud bisa berupa kelebihan dalam produksi tertentu berdasarkan beberapa faktor misalnya SDA, tenaga kerja, keahlian khusus, atau teknologi. Dengan membuka pintu pertukaran, perdagangan internasional menciptakan peluang bagi banyak negara untuk memaksimalkan keuntungan dari keunggulan yang dimilikinya. Sebagai contoh sederhana, suatu negara mungkin mempunyai keunggulan SDA berupa minyak bumi yang otomatis memfokuskan kegiatan produksi pada minyak bumi, sementara negara lain memiliki keunggulan dalam hal kemajuan teknologi. Ketika terjalinnya transaksi ekonomi antar negara, pertukaran barang menjadi saling menguntungkan karena masing-masing negara mendapatkan akses pada jasa dan barang yang tidak bisa diproduksi dengan efisien secara internal.

Proses perdagangan Internasional secara umum mencakup 2 aktivitas yakni impor dan ekspor. Aktivitas ekspor, sebagai bagian integral dari perdagangan internasional, merujuk pada kegiatan pengiriman jasa ataupun barang dari dalam negeri ke negara lainnya. Aktivitas ekspor umumnya dilaksanakan saat sebuah negara telah mampu menghasilkan jasa ataupun barang dengan jumlah banyak dan

telah mampu memproduksi barang atau jasa dengan jumlah yang besar dan sudah mampu untuk mencukupi kebutuhan dalam negeri. Ketika hal tersebut terjadi maka terdapat kelebihan produksi barang yang kemudian bisa dikirimkan guna dijual ke luar negeri. Transportasi yang semakin canggih dan kemajuan dalam teknologi komunikasi juga turut andil dalam memfasilitasi pertukaran ini karena dapat mempermudah pergerakan barang dan informasi, sehingga memungkinkan pelaku bisnis dan konsumen untuk terhubung melintasi batas negara dengan lebih efisien

Disamping keuntungan yang diperoleh dari adanya perdagangan internasional, terdapat hambatan atau tantangan yang mungkin terjadi seperti kebijakan tarif, kuota, dan regulasi yang dapat memperlambat arus barang dan jasa. Kemudian fluktuasi mata uang dan ketidakpastian politik juga turut mempengaruhi keputusan perdagangan tersebut. Tentunya hambatan-hambatan tersebut perlu ditindak lanjuti. Dengan adanya organisasi internasional seperti World Trade Organization (WTO), hadir sebagai organisasi yang memiliki tujuan dalam meliberalisasi dan meregulasi perdagangan, baik tarif dan non tarif dalam menghapus hambatan perdagangan maupun praktik diskriminasi pada hubungan perdagangan internasional (Fauzi, 2023). Contohnya seperti pada kasus komoditas kelapa sawit Indonesia pada perdagangan Internasional yang mengikutsertakan Uni Eropa, dimana Indonesia menggugat negara Uni Eropa atas indikasi kebijakan diskriminatif tanggal 15 Desember 2019 kemudian mengenai kebijakan RED II beserta *Delegated Regulation* yang dipandang memberikan kerugian negara dengan pemasok kelapa sawit paling besar seperti Malaysia dan Indonesia (WTO,

2023). Adanya perjanjian perdagangan, negosiasi, dan dialog antar negara menjadi elemen kunci dalam mencapai kesepakatan yang menguntungkan semua pihak

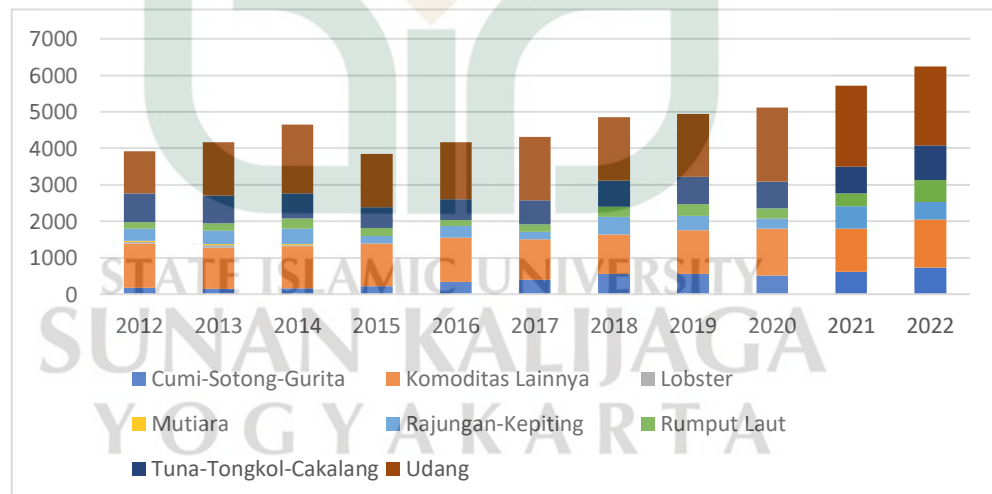
Indonesia adalah negara kepulauan paling besar di dunia. Sebagaimana Pratama (2020) menuturkan bahwa kepulauan Indonesia membentang dari Sabang sampai Merauke, mempunyai 17.499 pulau memiliki luas total wilayah mencapai 7,81 juta km². Berdasarkan jumlah itu, sekitar 3,25 juta km² adalah wilayah lautan, sedangkan 2,55 juta km² adalah ZEE, sementara daratan hanya mencakup kira-kira 2,01 juta km². Memiliki luas wilayah laut yang begitu besar, Indonesia mempunyai potensi perikanan dan kelautan cukup besar. Perikanan menjadi sektor kunci dalam pembangunan nasional, dengan hasil ekspor perikanan. Tercatat hasil ekspor perikanan Indonesia pada tahun 2019 menyentuh angka Rp 73.681.883.000, mengalami peningkatan sebesar 10,1% dari tahun sebelumnya.

Trend produksi perikanan terus meningkat antar tahunnya. Berlandaskan rilis data kelautan beserta perikanan Kementerian Kelautan dan Perikanan, hasil estimasi data produksi perikanan tiap triwulan pada tahun 2022, diperoleh estimasi jumlah produksi perikanan sebanyak 24,85 juta ton. Angka tersebut terbagi menjadi produksi perikanan tangkap sekitar 7,99 juta ton sedangkan produksi perikanan budidaya sekitar 16,87 juta ton. Jumlah produksi perikanan pada tahun 2022 mencapai peningkatan sebesar 13,63 persen daripada tahun sebelumnya. Kenaikan ini dikarenakan oleh pertumbuhan jumlah produksi perikanan tangkap sebanyak 10,56% maupun kenaikan jumlah produksi perikanan budaya sejumlah 15,14%..

Tabel 1. 1 Produksi Perikanan

Bidang Usaha	Volume (Ton)		Nilai (Juta Rupiah)		Pertumbuhan (%)	
	2021	2022	2021	2022	2021	2022
Perikanan	21.872.811	24.854.272	392.647.818	506.138.784	13,63	28,90
Perikanan Tangkap	7.224.501	7.987.702	194.856.953	248.801.115	10,56	27,68
Laut	6.767.565	7.412.411	179.580.859	230.004.040	9,53	28,08
Perairan Darat	456.936	572.291	15.276.094	18.797.074	25,90	23,05
Perikanan Budidaya	14.648.310	16.866.570	197.790.865	257.337.669	15,14	30,11
Rumput Laut	9.092.031	9.296.179	28.491.854	28.332.249	2,25	-0,56
Lain-lain	5.556.278	7.570.391	169.299.011	229.005.420	36,25	35,27

Sumber: KKP, data diolah

**Gambar 1.1 Nilai Ekspor Komoditas Perikanan Indonesia**

Sumber: KKP, data diolah

Produksi perikanan Indonesia yang sangat besar tidak hanya berorientasi dalam pemenuhan kebutuhan dalam negeri, melainkan juga sebagai salah satu sektor yang diunggulkan untuk menyumbang devisa negara. Komoditas yang

sangat dicari, sekaligus menjadi komoditas ekspor utama sektor perikanan meliputi udang, tuna, cumi-cumi, gurita, rajungan, dan rumput laut. Dari semuanya, udang menjadi komoditas yang paling tinggi baik secara nilai transaksi maupun volume produksi. Adapun negara tujuan utamanya adalah Amerika Serikat, Tiongkok, Jepang.

Kementerian Koordinator Bidang Kemaritiman dan Investasi mencatat ekspor perikanan Indonesia berada di posisi ke-11 sebagai eksportir perikanan dunia pada 2021. Meskipun pada tahun sebelumnya Indonesia sempat menempati urutan kedelapan menjadi eksportir utama produk perikanan dunia. Namun pada intinya hasil perikanan di Indonesia yang dilakukan ekspor adalah salah satu prioritas komoditas laut yang diunggulkan terutama dalam wilayah Asia (Latuheru, 2022). Komoditas perikanan kemudian dilakukan pengolahan ke dalam produk perikanan berupa produk akhir. Musit (2022) menjelaskan bahwa terdapat banyak proses penanganan serta pengolahan produk ikan diantaranya terdiri dari produk segar, produk hidup lewat proses pendinginan, produk beku baik dalam bentuk masak ataupun mentah lewat proses pembekuan, produk kaleng dilakukan proses pemanasan menggunakan suhu tinggi serta pasteurisasi dan lain-lain. Kekurangan ikan untuk bahan makanan salah satunya yakni bersifat mudah busuk sesudah mati dan ditangkap, oleh karenanya ikan harus dilakukan penanganan secara baik supaya tetap dalam keadaan yang layak dikonsumsi oleh manusia (Masyamsir, 2001). Salah satu pengolahan yang dapat dilakukan ialah melalui proses pendinginan dan pembekuan

Adapun merujuk kepada data yang didapatkan melalui BPS (2022) nilai ekspor ikan segar/dingin hasil tangkapan Indonesia mencapai US\$111,09 juta pada 2022. Beberapa negara di Asia sebagai tujuan utama ekspor ikan segar Indonesia, dengan negara Malaysia yang dijadikan pasar utamanya. Dimana jumlah transaksinya menyentuh angka 31,66 ribu ton ataupun 60,82% dari total ekspor ikan segar nasional.

Penulis mengidentifikasi empat kelompok faktor yang memberikan pengaruh pada sebesar apa nilai ekspor ikan segar melalui inflasi, nilai tukar riil, PDB perkapita, beserta jumlah penduduk. Hal tersebut sesuai penelitian yang dilaksanakan Azizah dan Soelistyo (2022). Inflasi adalah proses naiknya harga komoditas dengan kontinu, khususnya pada barang-barang pokok yang merupakan kebutuhan keseharian. (Nopirin, 2013). Ketika tingkatan inflasi dalam negeri naik, berimbas terhadap peningkatan harga barang dalam negeri, sehingga masyarakat cenderung mencari opsi yang lebih ekonomis dari negara lain atau mengalihkan uang mereka ke tabungan. Akibatnya, impor akan mengalami peningkatan sedangkan ekspor akan menurun (Silitonga, Ishak, & Mukhlis, 2017). Dengan kata lain terjadi penurunan daya saing pada barang ekspor sehingga jumlah ekspor akan suatu komoditas pun berkurang. Hal tersebut sesuai penelitian yang dilaksanakan Rantau, dkk (2020) menyampaikan bahwa variabel inflasi mempunyai hubungan negatif pada ekspor

Lipsey (1992) menjelaskan nilai tukar adalah sejumlah mata uang dalam negeri yang haruslah dibayar guna mendapatkan satu unit mata uang asing. Nilai tukar riil sendiri menunjukkan harga relatif barang diantara dua negara. Kemudian

sesuai pemaparan Mankiw (dalam Mulyadi, 2017) Perubahan dalam nilai tukar bisa mencerminkan perbedaan harga relative barang pada dua negara yang bersangkutan. Apabila nilai tukar suatu negara pengekspor pada negara penerima ekspor terjadi kenaikan, volume ekspor dari negara pengekspor ke negeri penerima ekspor akan mengalami peningkatan. Sebaliknya, bila nilai tukar negara penerima ekspor pada negara pengekspor terjadi kenaikan, akan mengurangi insentif dalam melaksanakan impor sebab harga produk dari negara penerima ekspor menjadi lebih bersaing. Sesuai penelitian yang dilaksanakan Ilmas dkk (2022) menyebutkan variabel nilai tukar memiliki hubungan negatif signifikan pada ekspor

Menurut Mankiw (2007) PDB merujuk pada nilai jasa maupun barang yang dihasilkan oleh sebuah negara di suatu tahun, termasuk faktor produksi yang dipunyai oleh warga negara tersebut dan warga negara lainnya yang berada di wilayah itu. World Bank menuturkan bahwa PDB per kapita adalah ukuran rerata nilai tambah bruto dari semua produsen di suatu negara, termasuk pajak atas produk dikurangi subsidi, yang kemudian dibagi dengan jumlah penduduk pada pertengahan tahun. Mankiw (dalam Oktaviani, 2021) menjelaskan PDB per kapita tidak hanya mencerminkan potensi sebuah negara dalam memproduksi jasa maupun barang, namun mengindikasikan pula kemampuannya dalam melakukan pembelian. Ketika PDB per kapita sebuah negara tinggi, hal tersebut menunjukkan pendapatan rerata penduduknya relatif besar, memberi mereka daya beli yang kuat. Dengan demikian, negara tersebut menjadi pasar yang menarik bagi pemasaran berbagai komoditas, karena masyarakatnya memiliki potensi besar untuk melakukan pembelian. Hal tersebut sesuai kajian yang dilaksanakan Widiyanti &

Saputra (2023) yang menyebutkan variabel PDB perkapita berimplikasi positif serta signifikan pada ekspor

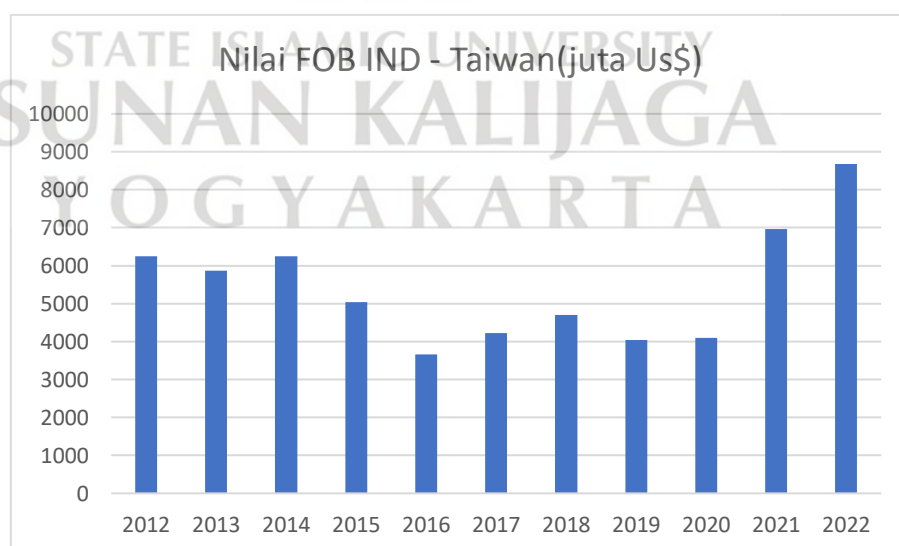
Jumlah penduduk didefinisikan sebagai sekumpulan orang dari spesies yang tidak berbeda yang hidup serta kawin silang di suatu wilayah. Ukuran jumlah penduduk lebih luas diartikan sebagai sejumlah orang yang berada dalam rentang geografis yang ditentukan secara subjektif (Tarsi & Tuff, 2012). Hubungan antara jumlah penduduk dan ekspor kemungkinan besar disebabkan oleh faktor-faktor seperti peningkatan permintaan dalam negeri, angkatan kerja yang lebih besar, dan basis konsumen yang lebih besar. Faktor-faktor ini berkontribusi pada perluasan produksi dan perdagangan, sehingga menghasilkan tingkat ekspor yang lebih tinggi. Jumlah penduduk memiliki dampak terhadap ekspor lewat 2 aspek, yakni sisi permintaan dan penawaran. Lebih lanjut Salvatore (1997) menjelaskan dari segi penawaran, peningkatan jumlah penduduk dapat diinterpretasikan sebagai tambahan angkatan kerja yang dapat memproduksi barang ekspor. Sementara itu, pertambahan populasi di sisi permintaan serta menambah jumlah permintaan domestik terhadap sebuah barang. Hal tersebut sesuai riset yang dilaksanakan Efendi & Munawar (2022) mengungkapkan variabel jumlah penduduk mempengaruhi positif pada arus ekspor

Lebih lanjut, objek yang dijadikan bahan penelitian ini adalah 9 dari 10 negara yang menjadi tujuan utama ekspor ikan segar Indonesia. Menggunakan negara tujuan utama sebagai objek penelitian dalam studi mengenai determinan ekspor ikan segar Indonesia dengan pertimbangan signifikansi ekonomi, di mana negara tujuan utama biasanya mewakili pasar terbesar dan paling menguntungkan

bagi ekspor ikan segar Indonesia. Merujuk perdagangan dari Badan Pusat Statistik (BPS) yang menunjukkan negara-negara dengan volume impor ikan segar terbesar dari Indonesia, Malaysia menjadi pasar terbesar. Tercatat pada 2022 memperoleh volume transaksi senilai 31,66 ribu ton atau 60,82% dari total ekspor ikan segar nasional. Nilai ekspor ikan segar ke Malaysia mencapai US\$51,09 juta pada 2022. Selanjutnya di samping signifikansi ekonomi permintaan ikan segar di negara tujuan utama sering kali dipengaruhi oleh tren konsumsi, preferensi konsumen, dan faktor ekonomi lainnya. Meneliti negara-negara ini memberikan gambaran tentang dinamika permintaan dan bagaimana Indonesia bisa memenuhi permintaan tersebut. Lebih lanjut negara tujuan utama memiliki kebijakan dan regulasi yang berdampak besar pada ekspor ikan dari Indonesia sehingga nantinya dapat membantu dalam mengidentifikasi hambatan dan peluang dalam perdagangan internasional. Seperti pada kebijakan *Economic Partnership Agreement* (EPA) antara Indonesia dan Jepang dan *China-ASEAN Free Trade Agreement* (CAFTA). Perjanjian tersebut mencakup pengurangan tarif dan peningkatan akses pasar untuk produk-produk perikanan dari Indonesia. Implikasinya dapat menurunkan tarif bea masuk dan membuka peluang pasar yang lebih luas bagi eksportir ikan Indonesia, meningkatkan daya saing dan volume ekspor

Adapun 9 negara tujuan utama yang dimaksud adalah Jepang, Malaysia, Singapura, Amerika Serikat, Arab Saudi, Hongkong, Tiongkok, Australia, dan Uni Emirat Arab. Sedangkan negara yang tidak disertakan untuk dijadikan objek penelitian adalah Taiwan. Hal ini dikarenakan keterbatasannya data untuk negara Taiwan disebabkan adanya konflik dengan negara Tiongkok. Mengutip dari laman

berita CNN (2022), awal mula terjadinya konflik disebabkan oleh adanya sejarah silam Perang Saudara Tiongkok pada 1927-1949. Dimana terdapat dua organisasi yang memiliki ideologi berbeda antara partai komunis yang saat ini menjadi negara Tiongkok dan partai nasionalis atau saat ini menjadi Taiwan, yang saling mengklaim pemerintahan sah atas wilayah Tiongkok. Hingga pada akhirnya Tiongkok mendapat suara di Majelis Umum PBB pada 1971 sebagai pemerintahan yang berdaulat, dan seluruh wilayah yang berada disekitarnya menjadi wilayah di bawah pemerintahan Tiongkok, termasuk Taiwan. Singkatnya Taiwan tidak diakui sebagai negara secara *de jure* oleh PBB. Dampaknya banyak situs sumber data yang tidak mencantumkan Taiwan. Meskipun demikian hubungan diplomatik tidak resmi antara Indonesia dengan Taiwan tetap berjalan, seperti dengan adanya hubungan dagang antara keduanya, dibuktikan dengan berdirinya kantor dagang milik Taipei di Jakarta dan sebaliknya. Didukung juga oleh nilai ekspor Indonesia terhadap Taiwan meningkat hampir setiap tahunnya, sebagaimana terlihat pada gambar berikut:



Gambar 1.2 Nilai FOB Indonesia-Taiwan (Juta US\$)

Dalam penelitian mengenai determinan ekspor ikan segar Indonesia terhadap negara tujuan utama, rentang tahun 2012-2022 dipilih karena periode ini mencakup sejumlah dinamika penting yang memengaruhi perdagangan internasional Indonesia. Selama satu dekade ini, Indonesia mengalami berbagai perubahan kebijakan dan regulasi perikanan, termasuk langkah-langkah untuk memberantas illegal, *unreported*, and *unregulated* (IUU) *fishing* yang diberlakukan mulai tahun 2014. Kebijakan ini bertujuan untuk meningkatkan keberlanjutan perikanan dan telah berpengaruh signifikan terhadap kinerja ekspor. Selain itu, periode ini juga mencakup perubahan besar dalam teknologi dan infrastruktur perikanan yang membantu meningkatkan efisiensi dan kualitas ekspor ikan segar. Pasar global selama 2012-2022 juga dipengaruhi oleh berbagai dinamika ekonomi, seperti fluktuasi nilai tukar dan perjanjian perdagangan internasional yang baru, yang berdampak langsung pada ekspor Indonesia. Pandemi COVID-19 yang terjadi pada akhir periode ini memberikan tantangan unik dan mendorong adaptasi industri perikanan Indonesia, seklaigus mencerminkan ketahanan dan inovasi dalam menghadapi gangguan global. Oleh karena itu, memilih rentang tahun 2012-2022 memberikan cakupan yang komprehensif untuk analisis yang mendalam mengenai faktor-faktor yang memengaruhi ekspor ikan segar Indonesia ke pasar internasional.

Secara keseluruhan, perdagangan internasional membentuk lanskap ekonomi global, menciptakan kesempatan dan tantangan bagi negara-negara di seluruh dunia. Dalam era globalisasi ini, pertukaran antar negara tidak hanya terkait dengan pertumbuhan ekonomi, tetapi juga menjadi pilar dalam membangun

hubungan internasional yang saling menguntungkan. Kemudian mengingat Indonesia sebagai wilayah perairan yang cukup luas, sehingga memiliki sumber daya perikanan yang potensial dan berpeluang untuk menyuplai hasil tangkapan laut tersebut ke pasar internasional. Selanjutnya dengan adanya penelitian ini diharapkan bisa membuka peluang pemahaman mendalam terhadap beberapa faktor yang memungkinkan memberi dampak terhadap volume dan arah ekspor ikan segar. Sehingga nantinya dapat dilakukan optimalisasi potensi ekspor ke negara-negara tertentu. Dan disamping hal tersebut dapat memberikan gambaran mengenai diversifikasi pasar serta mengurangi resiko ketergantungan pada satu pasar saja. Berdasarkan pemaparan yang telah diuraikan maka penulis tertarik untuk mengkaji penelitian dengan judul **“Determinan Ekspor Ikan Segar Indonesia Terhadap Negara Tujuan Utama”**

B. Rumusan Masalah

Berdasarkan latar belakang yang telah dipaparkan sebelumnya maka dapat dirumuskan permasalahan penelitian sebagai berikut:

1. Bagaimana pengaruh inflasi terhadap nilai ekspor ikan segar Indonesia?
2. Bagaimana pengaruh nilai tukar riil terhadap nilai ekspor ikan segar Indonesia?
3. Bagaimana pengaruh PDB perkapita terhadap nilai ekspor ikan segar Indonesia?
4. Bagaimana pengaruh jumlah penduduk terhadap nilai ekspor ikan segar Indonesia?

C. Tujuan Penelitian

Berdasarkan identifikasi masalah diatas, penelitian ini bertujuan:

1. Untuk menganalisis pengaruh inflasi terhadap nilai ekspor ikan segar Indonesia
2. Untuk menganalisis pengaruh nilai tukar riil terhadap nilai ekspor ikan segar Indonesia
3. Untuk menganalisis pengaruh PDB perkapita terhadap nilai ekspor ikan segar Indonesia
4. Untuk menganalisis pengaruh jumlah penduduk terhadap nilai ekspor ikan segar Indonesia

D. Manfaat Penelitian

1. Bagi penulis penelitian ini menjadi sarana dalam menambah wawasan mengenai Determinan Ekspor Ikan Segar Indonesia Terhadap Negara Tujuan Utama. Kemudian juga berguna sebagai syarat akademik untuk menyelesaikan strata 1 prodi Ekonomi Syariah Fakultas Ekonomi dan Bisnis Islam
2. Manfaat bagi pemerintah dan pemangku kebijakan, sebagai sarana untuk memberikan informasi tentang Determinan Ekspor Ikan Segar Indonesia Terhadap Negara Tujuan Utama
3. Manfaat bagi semua pihak adalah sebagai bahan literatur mengenai ekspor perikanan Indonesia dan dapat menjadi referensi untuk mengadakan penelitian lanjutan dengan topik serupa di waktu yang akan datang

E. Sistematika Pembahasan

Untuk mempermudah penelaahan penelitian ini, maka alur sistematika penulisan dilakukan sebagai berikut:

BAB I PENDAHULUAN

Menguraikan latar belakang masalah, rumusan masalah, tujuan dan manfaat penelitian, serta sistematika penulisan yang akan dimuat pada penelitian ini

BAB II TINJAUAN PUSTAKA

Memaparkan tentang landasan teori yang berkaitan dengan ekspor yang dapat digunakan sebagai dasar acuan penelitian, kajian pustaka yang memuat pembahasan hasil penelitian terdahulu yang relevan dengan penelitian yang dilakukan penulis, kerangka pemikiran serta hipotesis penelitian

BAB III METODE PENELITIAN

Menjelaskan tentang jenis dan sumber data, populasi dan sampel, teknik pengumpulan data, teknik analisa dan definisi operasional variabel penelitian

BAB IV HASIL PENELITIAN DAN PEMBAHASAN

Menjabarkan mengenai gambaran umum objek penelitian, pengujian dan hasil analisis data, pembuktian hipotesis, serta pembahasan hasil analisis data

BAB V PENUTUP

Merupakan bab terakhir berupa kesimpulan pembahasan hasil analisis data dari bab sebelumnya serta pemaparan saran mengenai permasalahan dalam penelitian yang ada

BAB V PENUTUP

A. Kesimpulan

Sebagaimana penelitian yang dilakukan untuk mengidentifikasi determinan ekspor ikan segar Indonesia terhadap negara-negara yang menjadi mitra utama selama periode 2012-2022, dengan menggunakan metode regresi data panel penulis mendapat beberapa kesimpulan. Mengacu pada beberapa teori utama seperti Teori Keunggulan Absolut Adam Smith, Teori Keunggulan Komparatif David Richardo, dan Teori Hecksher-Ohlin maka didapatkan beberapa variabel yang diduga menjadi faktor yang memberikan pengaruh pada ekspor ikan segar Indonesia sekaligus menjadi landasan hipotesis dalam kepenulisan ini. Variabel tersebut meliputi kurs/nilai tukar riil negara tujuan, inflasi negara tujuan, PDB perkapita negara tujuan, serta jumlah penduduk tujuan

Berlandaskan hasil uji dan analisis hipotesis yang telah dilaksanakan mempergunakan metode regresi data panel memakai model data panel terpilih FEM. Namun dikarenakan terdapat masalah dalam uji asumsi pada tahap uji normalitas maka dilakukan pembobotan dengan cross-section-SUR. Dari hasil estimasi tersebut bisa disimpulkan yaitu::

1. Secara simultan keseluruhan variabel dependen, yaitu variabel inflasi, kurs/nilai tukar riil, PDB perkapita serta jumlah penduduk memiliki dampak signifikan terhadap variabel independen yaitu variabel nilai ekspor ikan segar Indonesia. Selanjutnya keseluruhan variabel independen dapat menjelaskan variabel dependen sebesar 98,81%. Sedangkan 1,19% dijelaskan oleh variabel lain yang tidak disertakan dalam penelitian ini.

2. Secara parsial variabel inflasi dan jumlah penduduk berpengaruh positif signifikan terhadap nilai ekspor ikan segar Indonesia. Artinya variabel inflasi dan jumlah penduduk berbanding lurus terhadap nilai ekspor ikan segar Indonesia, dimana ketika inflasi dan jumlah penduduk mengalami kenaikan menyebabkan kenaikan juga pada nilai ekspor ikan segar Indonesia dan berlaku sebaliknya. Adapun variabel kurs/nilai tukar riil dan PDB perkapita berpengaruh negatif signifikan terhadap nilai ekspor ikan segar Indonesia. Artinya variabel kurs dan PDB perkapita berbanding terbalik terhadap nilai ekspor ikan segar Indonesia, dimana ketika kurs dan PDB perkapita mengalami kenaikan menyebabkan penurunan pada nilai ekspor ikan segar Indonesia dan berlaku sebaliknya.

B. Saran

Sebagaimana hasil dan pembahasan penelitian, maka penulis menyarankan beberapa hal sebagai berikut:

1. Bagi peneliti selanjutnya, sebagaimana hasil yang didapat dalam kepenulisan ini dapat menjadi acuan untuk penelitian yang akan datang. Serta dapat mengembangkan penelitian baik dalam penggunaan variabel yang belum disertakan dan sampel yang digunakan dengan mengidentifikasi faktor-faktor lain terkait kegiatan ekspor. Kemudian juga diharapkan peneliti selanjutnya dapat menambahkan data terbaru yang akan digunakan
2. Bagi pemerintah, berdasarkan hasil temuan yang diperoleh dimana variabel kurs memiliki dampak yang signifikan terhadap nilai ekspor ikan segar

Indonesia maka perlu adanya fokus akan strategi yang lebih mendalam untuk mengatasi hal tersebut. Bisa dengan melibatkan langkah-langkah seperti intervensi mata uang, kebijakan moneter yang lebih ketat, atau diversifikasi pada ekspor untuk mengurangi ketergantungan pada negara-negara dengan kurs mata uang yang tidak stabil. Selain itu pemerintah juga dapat mempertimbangkan insentif bagi eksportir untuk meningkatkan daya saing mereka di pasar internasional

DAFTAR PUSTAKA

- Certain measures concerning palm oil and oil palm crop-based biofuels, DS593 (World Trade Organization Februari 24, 2023).
- Adi, A. R., Fachrurrozi, K., & Aidar, N. (2022). Dampak Keterbukaan Perdagangan, FDI, dan Pertumbuhan Ekonomi Terhadap Stabilitas Moneter Melalui Nilai Tukar Efektif Riil di Indonesia. *Jurnal Ekonomi dan Kebijakan Publik Indonesia Vol.9 No.1*, 35-51.
- Adi, L. (2017). PENGARUH EXCHANGE RATE DAN GDP TERHADAP EKSPOR DAN IMPOR INDONESIA. *UNITOMO*, 1-16.
- Ahadiman, D., & Yunita, I. (2020). THE EFFECT OF EXCHANGE RATE, EXCHANGE RATES VOLATILITY AND EXPORT PRICE INDEX ON EXPORTS IN INDONESIA FROM 2013 TO 2017 (CASE STUDY OF NON-OIL AND GAS COMMODITY). *Telkom University*, 1-8.
- Alam. (2006). *Ekonomi*. Jakarta: ESIS.
- Ali, M., Agus, W., & Yuli, S. (2022). STRATEGI PENINGKATAN EKSPOR PRODUK KELAUTAN DAN PERIKANAN KE PASAR EROPA. *Jurnal Manajemen USNI vol. 6 No. 2*, 9-24.
- Alim, G. I. (2019). Analisis Penerapan Gravity Model dan Dampak Kebijakan Domestic Market Obligation (DMO) Terhadap Perdagangan Internasional LNG Indonesia. *Fakultas Ekonomi dan Bisnis Universitas Brawijaya*, 1-16.
- Alvaro, R. (2019). Pengaruh nilai kurs, inflasi dan PDB Terhadap Ekspor Tembaga Indonesia. *JURNAL BUDGET VOL. 4, NO. 1*, 64-80.
- Alvaro, R. (2019). Pengaruh Nilai Kurs, Inflasi, dan PDB Terhadap EKspor Tembaga di Indonesia. *Jurnal Budget vol.4 no.1*, 64-81.
- Anshari, M. F., Khillab, A. E., & Permata, I. R. (2017). Analisis Pengaruh Kurs dan Inflasi Terhadap Ekspor di Negara Asean 5 Periode Tahun 2012-2016. *Jurnal Info Artha vol.1 no.2*, 121-128.
- Ardiansyah, D. (2018). Determinan Ekspor Kopi Indonesia Pada Empat Negara Importir Terbesar. *Universitas Brawijaya*, 1-18.
- Arilistianti, N. (2020). Analisis Determinan Ekspor Pengolahan Ikan Provinsi Jawa Timur. *Fakultas ekonomi dan Bisnis Universitas Brawijaya*, 1-9.
- Astari, A., & Widyastutik. (2013). Pengaruh Variabel Ekonomi Dan Non Ekonomi Terhadap Impor Indonesia Dari ASEAN+6 Melalui Moda Transportasi Laut. *Buletin Ilmiah Litbang. Vol.7 No.2*.

- Awolusi, O. D., & Osman, A. M. (2023). Determinants of Export Performance in Uganda (1989-2020). *Journal of Economics and Behavioral Studies Vol. 15, No. 3,* 34-54.
- Azaria, V., & Irawan, A. (2019). Pengaruh Inflasi, Nilai Tukar Rupiah, dan Harga Terhadap Volume Ekspor Indonesia Komoditas Kelautan dan Perikanan Menurut Provinsi (Periode 2012-2014). *JOURNAL OF APPLIED MANAGERIAL ACCOUNTING vol.3 no.1,* 1-8.
- Azizah, I. A., & Soelistyo, A. (2022). Analisis Faktor-Faktor yang Mempengaruhi Ekspor Batubara Indonesia Tahun 2014-2020. *Jurnal Ilmu Ekonomi vol.6 no.4,* 584-596.
- Azizah, z. A., & Soelistyo, A. (2022). Analisis Faktor-Faktor yang Mempengaruhi Ekspor Batubara Indonesia Tahun 2014-2020. *Jurnal Ilmu Ekonomi vol.6 no.4,* 584-596.
- Bintaro, D., & Khoirudin, R. (2021). Analisis Perdagangan Komoditas Kopi Antara Indonesia Dan 14 Negara Mitra Dengan Pendekatan Model Gravitasi. *Perwira Journal of Economics and Business vol.1 no.2,* 18-27.
- Carakaa, R. E., Sugiyartob, W., Erdac, G., & Sadewo, E. (2016). Pengaruh Inflasi Terhadap Impor dan Ekspor di Provinsi Riau dan Kepulauan Riau Menggunakan Generalized Spatio Time Series. *Jurnal BPPK, Vol.9 No.1,* 180-198.
- Carolina, L. T., & Aminata, J. (2019). Analisis Daya Saing dan Faktor Yang Mempengaruhi Ekspor Batu Bara. *Dipenogoro Journal of Economics vol.1 no.1,* 9-21.
- Christianingrum, R., & Syafitri, R. A. (2019). Faktor-Faktor yang Mempengaruhi Inflasi Inti di Indonesia. *Jurnal Budget vol.4 no.2,* 18-39.
- Damayanti, A. (2022). *Ekspor Perikanan RI Turun 3 Peringkat, Kalah dari Vietnam hingga Thailand.* Jakarta: DetikFinance.
- Devi, I., & Murtala. (2019). Pengaruh Inflasi dan Kurs Terhadap Ekspor Teh Indonesia Ke Jerman. *Jurnal Ekonomi Pertanian Unimal vol.2 no.1,* 8-16.
- Djermor, J. G., & Yulianto, I. (2018). ANALISIS PENERAPAN ASEAN-INDIA FREE TRADE AREA (AIFTA) TERHADAP PERDAGANGAN DUA NEGARA INDONESIA DENGAN INDIA MENGGUNAKAN GRAVITY MODEL. *urnal BPPK: Badan Pendidikan Dan Pelatihan Keuangan, vol.11 no.2,* 35-48.
- Dwijayanthi, F., & Naomi, P. (2009). Analisis Pengaruh Inflasi, BI Rate, dan Nilai Tukar Mata Uang terhadap Profitabilitas Bank Periode 2003-2007. *Karisma vol.3 no.2,* 87-98.

- Edukasi, P. (2016, Juni 15). *Nilai Tukar*. Diambil kembali dari Macroeconomic Dashboard: <https://macroeconomicdashboard.feb.ugm.ac.id/>
- Efendi, R. N., & Munawar. (2022). Pengaruh Determinan Perdagangan Bilateral Indonesia-Australia Terhadap Total Ekspor Indonesia Dengan Pendekatan Gravity Model. *CONTEMPORARY STUDIES IN ECONOMIC, FINANCE AND BANKING vol.1 no.2*, 322-332.
- Emilia, Bhakti, A., & Mustika, C. (2021). Determinan yang Mempengaruhi Perdagangan Luar Negeri Terhadap Dua Negara yang Terlibat Perang Dagang Amerika Serikat vs China. *Jurnal Paradigma Ekonomika Vol.16. No.3*, 471-486.
- Eshetu, F., & Mehare, A. (2020). Determinants of Ethiopian Agricultural Exports: A Dynamic Panel Data Analysis. *SAGE 12 (1-2)*, 70-94.
- Etuk, E. A. (2021). Determinants of trade flow of some selected non-traditional agricultural export commodities in Nigeria. *African Journal of Food, Agriculture, Nutrition and Development vol.21 no.10*, 18869-18885.
- Fairuz, M. R., & Hasanah, N. (2022). Pengaruh Inflasi dan Nilai Tukar terhadap Nilai Ekspor Indonesia Ke China. *Posiding SNAM PNJ*, 1-11.
- Faruk, O., & Subudhi, R. N. (2019). Export Performance of SMEs: A Review of Firm-Level Controllable Determinants. *Parikalpana - KIIT Journal of Management*, 112-126.
- Fauzi, A. F. (2023). PERAN WORD TRADE ORGANIZATION (WTO) DALAM PERLINDUNGAN LINGKUNGAN DI ERA LIBERALISASI PERDAGANGAN . *JURNAL CREPIDO vol.5 no.1*, 93-103.
- Gouveia, S., Rebelo, J., & Lourenço-Gome, L. (2018). Port wine exports: a gravity model approach. *International Journal of Wine Business Research*, 1751-1062.
- Guan, Z., & Sheong, J. K. (2020). Determinants of bilateral trade between China and Africa: a gravity model approach. *Journal of Economic Studies vol.47 no.5*, 1015-1038.
- Hasanah, A. M., & Falianty, T. A. (2019). The Impact of the Exchange Rate and Its Volatility on Output in Asia: The Role of Global Value Chains. *Atlantis Press vol.89*, 94-104.
- Hassan, R., Chakraborty, S., Sultana, N., & Rahman, M. M. (2016). The Impact of the Real Effective Exchange Rate on Real Export Earnings in Bangladesh. *Monetary Policy and Research Department Bangladesh Bank, Working Paper Series: WP No 1605*, 1-22.

- Hassan, S., Kausar, A., & Arshed, N. (2022). Investigating Export Determinants: A Time Series Evidence From Canada. *SAGE*, 1-13.
- Hutagalung, D. S., & Junaidi. (2020). ANALISA HUBUNGAN ANTARA PRODUK DOMESTIK BRUTO DAN EKSPOR INDONESIA (UJI KAUSALITAS GRANGER). *Journal EK&BI vol.3 no.2*, 299-305.
- Hutagalung, I. P. (2022). Analisis Regresi Data Panel Dengan Pendekatan Common Effect Model (CEM), Fixed Effect Model (FEM) dan Random Effect Model (REM) (Studi Kasus : IPM Sumatera Utara Periode 2014 – 2020). *FARABI: Jurnal Matematika dan Pendidikan Matematika Volume 5 Nomor 2*, 217-226.
- Ikenna, N. T., Oluwafemi, E. S., Onyohu, H. C., & Bashiru, B. A. (91-98). Inflation, Exchange Rate and Agricultural Export in Nigeria. *Greener Journal of Agricultural Sciences Vol. 13(2)*,, 2023.
- Ilmas, N., Amelia, M., & Risandi, R. (2022). ANALYSIS OF THE EFFECT OF INFLATION AND EXCHANGE RATE ON EXPORTS IN 5-YEAR ASEAN COUNTRIES (YEARS 2010–2020). *Jurnal Ekonomi Trisakti vol.2 no.1*, 121-132.
- Indriani, A. P. (2015). *Eskpor, impor, sistem harmonisasi, nilai pabean, dan pajak dalam kepabeanan*. Jakarta: Mitra Wacana Media.
- Jayathilaka, R., Jayawardhana, C., Embogama, N., Jayasooriy, S., Karunarathna, N., Gamage, T., & N. K. (2022). Gross domestic product and logistics performance index drive the world trade: A study based on all continents. *PLOS ONE*, 1-16.
- Kahfi, A. S. (2016). Determinants Of Indonesia's Exports Of Manufactured Products: A Panel Data Analysis . *Buletin Ilmiah Litbang Perdagangan, VOL.10 NO.2*, 187-202.
- Kahouli, B., & Maktouf, S. (2014). The link between regional integration agreements, trade flows and economic crisis A static and dynamic gravity model. *International Journal of Development Issues vol.13 no.1*, 35-58.
- Kuncoro, M. (2003). *Metode Riset Untuk Bisnis dan Ekonomi*. Jakarta: Erlangga.
- Kusuma, F. E., & Sari, L. K. (2021). Analisis Daya Saing Ekspor Uang Indonesia ke Delapan Negara Tujuan Terbesar Tahun 2000–2019. *Seminar Nasional Official Statistics*, 695-704.
- Kusuma, F. E., & Sari, L. K. (2021). Analisis Daya Saing Ekspor Uang Indonesia Ke Delapan Negara Tujuan Terbesar Tahun 2000-2019. *Seminar Nasional Official Statistics*, 695-704.

- Latuheru, A. (2022). PENGARUH NILAI TUKAR TERHADAP VOLUME EKSPOR IKAN SEGAR DARI INDONESIA KE SINGAPURA. *Journal of Economics Review (JOER) vol.2 no.1*, 31-39.
- Lau, Y.-Y., Chan, M.-H., & Nguyen, H.-O. (2017). Assessing the displacement effect of exports with gravity trade model: China's textile and clothing case and OBOR implications. *Journal of International Logistics and Trade Vol. 15, No. 1*, 19-32.
- Lipsey, & Richard, G. (1992). *Pengantar Mikroekonomi*. Jakarta: Erlangga.
- Luhur, E. S., Asnawi, Arthatiani, F. Y., & Suryawati, S. H. (2020). Determinan Permintaan Ekspor Kepiting/Rajungan Olahan Indonesia Ke Amerika Serikat: Pendekatan Error Correction Model. *Jurnal Kebijakan Sosek KP Vol. 10 No. 2*, 131-139.
- Mankiw, n. G. (2003). *Macroeconomics*. New York: Worth Publishers.
- Marlinda, S., & Rifin, A. (2021). Pengaruh Kebijakan Non-Tarif Terhadap Ekspor Kayu Manis Indonesia Ke Negara Tujuan Utama. *IPB University*.
- Martikasari, K. (2022). Analisis Faktor yang Mempengaruhi Ekspor Nonmigas di Indonesia. *Jurnal Pendidikan Ekonomi dan Akuntansi, Vol. 15, No. 2*, 47-56.
- Masyamsir. (2001). *Penanganan Hasil Perikanan*. Bandung: Departemen Pendidikan Nasional.
- Maulana, A., & Kartiasih, F. (2017). Analisis Ekspor Kakao Olahan Indonesia ke Sembilan Negara Tujuan Tahun 2000-2014. *Jurnal Ekonomi dan Pembangunan Indonesia vol.17 no.2*, 103-117.
- Mazlan, A. I., & Hamzah, H. Z. (2015). Malaysian Halal Export Market: Case Study on Developing Countries. *Persidangan Kebangsaan Ekonomi Malaysia ke-10 (PERKEM 10), Kekayaan Terangkum Teras Pembangunan Lestari*, 99-107.
- Muhdar. (2018). Perekonomian Nasional Dan Internasional Dalam Kerangka Agregat Demand Dan Supply (Perspektif Teori). *Jurnal Ekonomi Islam vol.14 no.2*, 69-90.
- Mukarramah, & Zulkarnain, M. (2023). Pengaruh Gross Domestic Bruto Product Dan Kurs Terhadap Ekspor Negara-Negara ASEAN. *JURNAL SAMUDRA EKONOMIKA, VOL. 7, NO. 2*, 333-341.
- Mulyadi, M., Saenong, Z., & Balaka, M. Y. (2017). Pengaruh GDP, Ukuran EKonomi, Nilai Tukar, Penduduk dan Jarak Ekonomi Terhadap Ekspor

- Indonesia ke Negara ASEAN+6: Pendekatan Model Gravitasi. *Jurnal Progres Ekonomi Pembangunan (JPEP) vol.2 no.2*, 1-22.
- Muritala, T. (2011). Investment , Inflation and Economic Growth : Empirical Evidence from Nigeria. *Research Journal of Finance and Accounting vol2. no.5*, 68-77.
- Natale, F., Borrello, A., & Motova, A. (2015). Analysis of the determinants of international seafood trade using a gravity Model. *Marine Policy vol.60*, 98-106.
- Nguyen, D. D. (2022). Determinants of Vietnam's rice and coffee exports: using stochastic frontier gravity model. *Journal of Asian Business and Economic Studies Vol. 29 No. 1*, 19-34.
- Nikmah, I. (2022). Analisis Regresi Data Panel Terhadap Indeks Pembangunan Manusia (IPM) Kabupaten/Kota di Jawa Timur Tahun 2017-2021. *Majalah Ilmiah Matematika dan Statistika vol.1 no.23*, 35-44.
- Nopirin. (2013). *Ekonomi Moneter*. Yogyakarta: Penerbit BPFE.
- Nugraheni, P. P., Kumaat, R. J., & Mandei, D. (2021). Analisis Determinan Ekspor Sulawesi Utara ke Negara-Negara Tujuan Ekspor Periode 2012-2018. *Jurnal Emba vol.9 no.2*, 176-188.
- Nurlaili. (2021). Analisis Daya Saing dan Faktor-Faktor yang Mempengaruhi Ekspor Produk Alas Kaki Indonesia ke Amerika Serikat Ditinjau dalam Perspektif Ekonomi Islam. *urnal Ilmiah Ekonomi Islam, vol.7 no.2*, 1019-1029.
- Nuroglu, E. (2014). The Impact of Population on Bilateral Trade Flows in the Case of OIC. *he Impact of Population on Bilateral Trade Flows in the Case of OIC*, 1-15.
- Oktavian, A. R. (2021). Pengaruh GDP Perkapita, Harga, dan Nilai Tukar Terhadap Volume Ekspor Biji Kakao Sulawesi Selatan Ke Malaysia. *STIE Nobel Indonesiav*, 240-249.
- Perikanan, K. K. (2022). *Rilis Data Kelautan dan Perikanan*. Jakarta: Kementerian Kelautan dan Perikanan.
- Porter, M. E. (1998). *Competitive Advantage: Creating and Sustaining Superior Performance With a New Introduction*. Los Angeles: The Free Press.
- Pratama, O. (2020, Juli 1). *Konservasi Perairan Sebagai Upaya menjaga Potensi Kelautan dan Perikanan Indonesia*. Diambil kembali dari kkp.go.id: <https://kkp.go.id/djprl/artikel/21045-konservasi-perairan-sebagai-upaya-menjaga-potensi-kelautan-dan-perikanan-indonesia>

- Priyono, & Ismail, Z. (2012). *Teori Ekonomi*. Surabaya: Dharma Ilmu.
- Putri, V. S. (2020). Pengaruh Nilai Tukar Dan Produk Domestik Bruto Terhadap Ekspor Textile Dengan Inflasi Sebagai Variabel Intervening. *Business and Economics Conference in Utilization of Modern Technology*, 585-599.
- Rahardja, P., & Manurung, M. (2008). *Pengantar Ilmu Ekonomi (Mikroekonomi & Makroekonomi)*. Jakarta: Lembaga Penerbit Fakultas Ekonomi Universitas Indonesia.
- Rahutami, A. I. (2011). Purchasing Power Parity: Teori dan Perkembangan Model Empiris. *Universitas Katolik SOEGIJAPRANATA*, 1-15.
- Rangkuty, D. M., & Efendi, B. (2022). *TEORI EKSPOR (Studi Kasus: Ekspor Indonesia ke Negara ASEAN)*. Mataram: LPPM UNDIKMA.
- Roisah, K., Susetyorini, P., & Maulana, M. F. (2016). Implikasi One China Policy Terhadap Hubungan Luar Negeri Indonesia Dan Taiwan Dalam Perspektif Hukum Internasional. *Dipenogoro Law Journal vol.5 no.3*.
- Rosita, R., Haryadi, & Amril. (2014). Determinan Ekspor CPO Indonesia . *Jurnal Perspektif Pembiayaan dan Pembangunan Daerah Vol. 1 No. 4*, 183-190.
- Rusydiana, A. S. (2009). Hubungan Antara Perdagangan Internasional, Pertumbuhan Ekonomi Dan Perkembangan Industri Keuangan Syariah Di Indonesia. *TAZKIA: Islamic Finance & Business Review vol.4 no.1*, 47-60.
- Sedyaningrum, M. (2016). Pengaruh Jumlah Nilai Ekspor, Impor dan Pertumbuhan Ekonomi terhadap Nilai Tukar dan Daya Beli Masyarakat di Indonesia. *Jurnal Administrasi Bisnis (JAB) 34(1)*, 114-121.
- Sekilas Tentang Indonesia*. (t.thn.). Diambil kembali dari Kemlu.go.id: https://kemlu.go.id/frankfurt/id/pages/sekilas_tentang_indonesia/4695/etc-menu
- Septina, F. (2020). Determinan Ekspor Di Indonesia. *Jurnal Ecodemica, Vol. 4 No. 2*, 307-317.
- Siburian, O. (2012). ANALISIS FAKTOR-FAKTOR YANG MEMPENGARUHI EKSPOR KARET ALAM INDONESIA KE SINGAPURA TAHUN 1980-2010 . *Economics Development Analysis Journal Vol.1 No.*, 1-6.
- Silitonga, R. B., Ishak, Z., & Mukhlis. (2017). Pengaruh Ekspor, Impor dan Inflasi Terhadap Nilai Tukar Rupiah Indonesia. *Jurnal Ekonomi Pembangunan. Vol. 15 (1)*, 53-59.
- Silitonga, R. B., Ishak, Z., & Mukhlis. (53-59). Pengaruh Ekspor, Impor, dan Inflasi Terhadap Nilai Tukar Rupiah di Indonesia. *Jurnal Ekonomi Pembangunan vol.15 no.1*, 2017.

- Sударusman, E. (2020). Pengaruh Nilai Tukar dan Produk Domestik Bruto Terhadap Volume Ekspor Indonesia. *PERMANA: Jurnal Perpajakan, Manajemen, dan Akuntansi* vol. 12 no.2, 87-97.
- Sugiyono. (2007). *Metode Penelitian Bisnis (Pendekatan Kuantitatif, Kualitatif, dan R&D)*. Bandung: Alfabeta.
- Suharyono, & Amin. (1994). *Pengantar Filsafat Ggeografi*. Jakarta: Direktorat Jenderal Pendidikan Tinggi Departemen Pendidikan dan Kebudayaan.
- Sukirno, S. (2005). *Mikro EKonomi Teori Pengantar*. Depok: PT RajaGrafindo Persada.
- Suprpto, R. E. (2016). Analisis Penentu Ekspor Tuna Indonesia. *Universitas Brawijaya*, 1-15.
- Suryana. (2010). *Metodologi Penelitian: Model Praktis Penelitian Kuantitatif dan Kualitatif*. Bandung: UPI.
- Sutedi, A. (2014). *Hukum Ekspor Impor*. Jakarta: Raih Asa Sukses.
- Tarigan, G. O., Hidayat, M. S., & Nurhayani. (2021). Determinan Ekspor Teh Indonesia ke Amerika Serikat. *Jurnal Ekonomi Aktual*, 109-116.
- Tarsi, K., & Tuff, T. (2012). Introduction to Population Demographics. *Demographics, Nature Education Knowledge* vol.3 no.11, 1-9.
- Tiara, A., Jakaria, & Syafri. (2023). ANALISIS DETERMINAN EKSPOR DAN DAYA SAING PRODUK MINYAK KELAPA SAWIT INDONESIA DI PASAR INTERNASIONAL. *Jurnal Ekonomi Trisakti* vol.3 no.1, 999-1014.
- Utama, C. (2013). KESEJAHTERAAN PENDUDUK ANTAR NEGARA DIUKUR MENGGUNAKAN GDP PERKAPITA DAN GDP-PPP PERKAPITA. *Bina Ekonomi Majalah Ilmiah Fakultas Ekonomi Unpar Volume 17, Nomor 1*, 1-14.
- Wibisono, A. W., & Nuraini, I. (2022). Pengaruh Nilai Tukar dan Gross Domestic Bruto Terhadap Ekspor Minyak Bumi Indonesia. *ECONOMIE Vol.4 No.1*, 47-63.
- Wicaksana, I., Wijaya, I. P., Suhaeni, & Syahputra, A. F. (2022). Analisis Faktor-Faktor Yang Mempengaruhi Ekspor Komoditas Perikanan: Pendekatan Gravity Model. *Jurnal Agrimanex Vol.3 No.1*, 1-14.
- Widiyanti, J., & Saputra, P. M. (2023). Analisis Daya Saiaing dan Determinan Produk Olahan Nikel Indonesia. *Journal Of Development Economic and Social Studies 2023* vol.2 no.3, 608-619.

- Widodo, S. (2018). Pengaruh Variabel Ruang Fiskal, DAU dan DBH Terhadap Indeks Pembangunan Manusia di Pemerintah Provinsi. *Jurnal Budget vol. 3 no.1*, 91-110.
- Wigati, S., & Wahid, A. (2022). Pengaruh Suku Bunga dan Nilai Tukar Rupiah Terhadap Pertumbuhan Ekonomi dan Nilai Ekspor di Indonesia. *Al-Buhuts vol.18 no.2*, 430-439.
- Wijaya, A., Nurjanah, R., & Mustika, C. (2018). Analisis Pengaruh Harga, PDB dan Nilai Tukar Terhadap Ekspor Batu Bara Indonesia. *Jurnal Perdagangan Industri dan Moneter vo.6 no.3*, 131-144.
- Yarasevika, S., Suharno, & Nurmalina, R. (2022). Determinan Ekspor RPO Indonesia Di Pasar Organisasi Kerjasama Islam. *Jurnal Agribisnis Indonesia (Journal of Indonesian Agribusiness) vol.10 no.2*, 350-361.
- Yenny, N. F., & Anwar, K. (2020). PENGARUH JUMLAH PENDUDUK TERHADAP PERTUMBUHAN EKONOMI DI KOTA LHOKSEUMAWE. *Jurnal Ekonomika vol.10 no.2*, 26-31.
- Zhou, Y., Tong, J., & Sun, P. (2013). What's special about the extensive and intensive margins in Chinese manufacturing exports? *Journal of Chinese Economic and Foreign Trade Studies vol.6 No.1*, 19-34.