

**PENGARUH ANGKA HARAPAN HIDUP, RATA-RATA LAMA  
SEKOLAH DAN PDRB PER KAPITA TERHADAP TINGKAT  
KEMISKINAN DI INDONESIA  
PERIODE 2018-2022**



**SKRIPSI**

**DIAJUKAN KEPADA FAKULTAS EKONOMI DAN BISNIS ISLAM  
UNIVERSITAS ISLAM NEGERI SUNAN KALIJAGA YOGYAKARTA  
SEBAGAI SALAH SATU SYARAT MEMPEROLEH GELAR SARJANA  
STRATA SATU DALAM EKONOMI SYARIAH**

**DISUSUN OLEH:**

**AMANDA THREE JULYANA KARTYKA**

**NIM: 20108010043**

**DOSEN PEMBIMBING:**

**DR. SUNARYATI, S.E., M.SI.**

**NIP. 19751111 200212 2 002**

**PROGRAM STUDI EKONOMI SYARIAH  
FAKULTAS EKONOMI DAN BISNIS ISLAM  
UNIVERSITAS ISLAM NEGERI SUNAN KALIJAGA  
YOGYAKARTA  
2024**

# HALAMAN PENGESAHAN TUGAS AKHIR



KEMENTERIAN AGAMA  
UNIVERSITAS ISLAM NEGERI SUNAN KALIJAGA  
FAKULTAS EKONOMI DAN BISNIS ISLAM

Jl. Marsda Adisucipto Telp. (0274) 550821, 512474 Fax. (0274) 586117 Yogyakarta 55281

## PENGESAHAN TUGAS AKHIR

Nomor : B-813/Un.02/DEB/PP.00.9/06/2024

Tugas Akhir dengan judul : PENGARUH ANGKA HARAPAN HIDUP, RATA-RATA LAMA SEKOLAH, DAN PDRB PER KAPITA TERHADAP TINGKAT KEMISKINAN DI INDONESIA PERIODE 2018-2022

yang dipersiapkan dan disusun oleh:

Nama : AMANDA THREE JULYANA KARTYKA  
Nomor Induk Mahasiswa : 20108010043  
Telah diujikan pada : Rabu, 22 Mei 2024  
Nilai ujian Tugas Akhir : A-

dinyatakan telah diterima oleh Fakultas Ekonomi dan Bisnis Islam UIN Sunan Kalijaga Yogyakarta

### TIM UJIAN TUGAS AKHIR



Ketua Sidang  
Dr. Sunaryati, SE., M.Si.  
SIGNED

Valid ID: 66600ae85d066



Penguji I  
Dr. Taosige Wau, S.E., M.Si.  
SIGNED

Valid ID: 66601fefdc5ff



Penguji II  
Achmad Nurdany, S.E.I., S.E., M.E.K.  
SIGNED

Valid ID: 6660378066e9



Yogyakarta, 22 Mei 2024  
UIN Sunan Kalijaga  
Dekan Fakultas Ekonomi dan Bisnis Islam  
Dr. Afdawaiza, S.Ag., M.Ag.  
SIGNED

Valid ID: 66611a399b55a

## HALAMAN PERSETUJUAN SKRIPSI

### HALAMAN PERSETUJUAN SKRIPSI

Hal : Skripsi Amanda Three Julyana Kartyka

**Kepada:**

**Yth. Dekan Fakultas Ekonomi dan Bisnis Islam**

**UIN Sunan Kalijaga Yogyakarta**

*Assalamualaikum Wr.Wb*

Setelah membaca, meneliti, memberikan petunjuk dan mengoreksi serta mengadakan perbaikan seperlunya, maka kami selaku pembimbing berpendapat bahwa skripsi saudara:

Nama : Amanda Three Julyana Kartyka

NIM : 20108010043

Judul Skripsi : **Pengaruh Angka Harapan Hidup, Rata-Rata Lama Sekolah, dan PDRB Per Kapita Terhadap Tingkat Kemiskinan di Indonesia Periode 2018-2022**

Sudah dapat diajukan kepada Fakultas Ekonomi dan Bisnis Islam Program Studi Ekonomi Syariah Universitas Islam Negeri Sunan Kalijaga Yogyakarta sebagai salah satu syarat untuk memperoleh gelar Sarjana Strata Satu dalam Ilmu Ekonomi Islam.

Dengan ini kami mengharapkan agar skripsi Saudari tersebut dapat segera dimunaqasyahkan. Atas perhatiannya kami ucapkan terima kasih.

*Wassalamualaikum Wr.Wb.*

Yogyakarta, 3 Mei 2024

Pembimbing Skripsi,

  
**Dr. Sunaryati, S.E., M.Si.**  
NIP. 19751111 200212 2 002

STATE ISLAMIC UNIVERSITY  
SUNAN KALIJAGA  
YOGYAKARTA

## HALAMAN PERNYATAAN KEASLIAN SKRIPSI

### HALAMAN PERNYATAAN KEASLIAN SKRIPSI

Saya yang bertanda tangan di bawah ini:

Nama : Amanda Three Julyana Kartyka  
NIM : 20108010043  
Jurusan/Program Studi : Ekonomi Syariah

Menyatakan bahwa Skripsi yang berjudul “**Pengaruh Angka Harapan Hidup, Rata-Rata Lama Sekolah, Dan PDRB Per Kapita Terhadap Tingkat Kemiskinan Di Indonesia Periode 2018-2022**” adalah benar-benar merupakan karya penyusunan sendiri, bukan duplikasi atau saduran dari karya orang lain kecuali pada bagian yang telah dirujuk dan disebut dalam *body note* dan daftar pustaka. Apabila di lain waktu terbukti adanya penyimpangan dalam karya ini, maka tanggung jawab sepenuhnya ada pada penyusun. Demikian surat pernyataan ini saya buat agar dapat dimaklumi.

Yogyakarta, 03 Mei 2024  
Penyusun



Amanda Three Julyana Kartyka  
20108010043

STATE ISLAMIC UNIVERSITY  
SUNAN KALIJAGA  
YOGYAKARTA

## HALAMAN PERSETUJUAN PUBLIKASI UNTUK KEPENTINGAN AKADEMIK

Sebagai civitas akademika UIN Sunan Kalijaga Yogyakarta, saya yang bertanda tangan di bawah ini:

Nama : Amanda Three Julyana Kartyka  
NIM : 20108010043  
Program Studi : Ekonomi Syariah  
Fakultas : Ekonomi dan Bisnis Islam  
Jenis Karya : Skripsi

Demi pengembangan ilmu pengetahuan, menyetujui untuk memberikan kepada UIN Sunan Kalijaga Yogyakarta Hak Bebas Royalti Non eksklusif (*non-exclusive royalty free right*) atas karya ilmiah saya yang berjudul:

**“Pengaruh Angka Harapan Hidup, Rata-Rata Lama Sekolah, Dan PDRB Per Kapita Terhadap Tingkat Kemiskinan Di Indonesia Periode 2018 - 2022”**

Beserta perangkat yang ada (jika diperlukan). Dengan Hak Bebas Royalti Non-Eksklusif ini, UIN Sunan Kalijaga Yogyakarta berhak menyimpan, mengalihmedia/formatkan, mengelola, dalam bentuk pangkalan data (*database*), merawat dan mempublikasikan tugas akhir saya selama tetap mencantumkan nama saya sebagai penulis/pencipta dan sebagai pemilik hak cipta. Demikian pernyataan ini saya buat dengan sebenarnya.

Yogyakarta, 03 Mei 2024



**Amanda Three Julyana Kartyka**  
**20108010043**

## HALAMAN MOTTO

“Allah tidak membebani seseorang melainkan sesuai dengan kesanggupannya”  
(Q.S Al-Baqarah, 2:286)

“Dan bersabarlah kamu, sesungguhnya janji Allah adalah benar”  
(Q.S Ar-Ruum: 60)

“Kesuksesan dan kebahagiaan terletak pada diri sendiri. Tetaplah bahagia karena kebahagiaanmu dan kamu yang akan membentuk karakter kuat untuk melawan kesulitan”  
(Helen Keller)



STATE ISLAMIC UNIVERSITY  
SUNAN KALIJAGA  
YOGYAKARTA



## HALAMAN PERSEMBAHAN

Dengan mengucapkan syukur kepada Allah SWT, yang telah memberikan rahmat dan hidayah-Nya dalam menyelesaikan penulisan skripsi ini sehingga dengan rasa syukur dan kerendahan hati skripsi ini saya persembahkan untuk:

1. Kedua orang tua saya, Bapak Jumadi dan Ibu Khomsatun Kholiyah yang telah mendoakan, memberikan perhatian dan kasih sayangnya kepada penulis dalam menyelesaikan skripsi.
2. Kedua kakak saya, Hajja Pradana Aprilia Maharani dan Febriantyka Adhella Dwi Pramessuri yang memberikan semangat, support dan motivasi dalam proses penyelesaian skripsi ini.
3. Seluruh keluarga besar yang telah mendukung dan mendoakan
4. Terakhir, skripsi ini saya persembahkan kepada diri penulis yang tidak pernah menyerah pada segala proses yang dilewati dalam menyelesaikan skripsi ini dengan semaksimal mungkin.



STATE ISLAMIC UNIVERSITY  
SUNAN KALIJAGA  
YOGYAKARTA

## PEDOMAN TRANSLITERASI ARAB-LATIN

Transliterasi kata-kata Arab yang dipakai dalam penyusunan skripsi ini berdasar pada Surat Keputusan Bersama Menteri Agama dan Menteri Pendidikan dan Kebudayaan Republik Indonesia Nomor: 158/1987 dan 0543b/U/1987.

### A. Konsonan Tunggal

Huruf Arab	Nama	Huruf Latin	Keterangan
ا	Alif	Tidak dilambangkan	Tidak dilambangkan
ب	Ba'	B	Be
ت	Ta'	T	Te
ث	Sa'	Ś	Es (dengan titik di atas)
ج	Jim	J	Je
ح	Ha'	H	Ha (dengan titik di bawah)
خ	Kha'	Kh	Ka dan ha
د	Dal	D	De
ذ	Dzal	Z	Zet
ر	Ra'	R	Er
ز	Zai	Z	Zet
س	Sin	S	Es
ش	Syin	Sy	Es dan ye
ص	Shad	ş	Es (dengan titik di bawah)
ض	Dhad	đ	De (dengan titik di bawah)



ط	Tha'	ṭ	Te (dengan titik di bawah)
ظ	Zha'	ẓ	Zet (dengan titik di bawah)
ع	'ain	‘	Koma terbalik di atas
غ	Gain	Gh	Ge dan ha
ف	Fa'	F	Ef
ق	Qaf	Q	Ki
ك	Kaf	K	Ka
ل	Lam	L	El
م	Min	M	Em
ن	Nun	N	En
و	Waw	W	We
ه	Ha'	H	Ha
ء	Hamzah	‘	Apostref
ي	Ya	Y	Ye

### A. Konsonan Rangkap karena Syaddah Ditulis Rangkap

متعدّدة	Ditulis	<i>Muta'addidah</i>
عدّة	Ditulis	<i>'iddah</i>

### B. Konsonan Tunggal

Semua ta' marbuttah ditulis dengan h, baik berada pada kata tunggal ataupun berada di tengah penggabungan kata (kata yang diikuti oleh kata sandang "al"). Ketentuan ini tidak diperlukan bagi kata-kata arab yang sudah

terserap dalam bahasa Indonesia, seperti shalat, zakat dan sebagainya kecuali dikehendaki kata aslinya.

حكمة	Ditulis	<i>Hikmah</i>
علة	Ditulis	<i>'illah</i>
كرمة الأولياء	Ditulis	<i>Karamah al auliya'</i>

### C. Vokal Pendek dan Penerapannya

-----	Fathah	Ditulis	A
-----	Kasrah	Ditulis	I
-----	Dammah	Ditulis	U
فعل	Fathah	Ditulis	Fa'ala
ذكر	Kasrah	Ditulis	Zukira
يذهب	Dammah	Ditulis	Yazhabu

### D. Vokal Panjang

1. fathah + alif	Ditulis	A
جاهلية	Ditulis	Jahiliyyah
2. fathah + ya' mati	Ditulis	A
تنسى	Ditulis	Tansa
3. kasrah + ya' mati	Ditulis	I
كريم	Ditulis	Karim
4. dhammah + wawu mati	Ditulis	U
فروض	Ditulis	Furud

### E. Vokal Rangkap

1. fathah + ya' mati	Ditulis	Ai
بينكم	Ditulis	Bainakum
2. fathah + wawu mati	Ditulis	Au
قول	Ditulis	Qaul

### F. Vokal Pendek yang Berurutan dalam Satu Kata dipisahkan dengan Aprostrof

أنتم	Ditulis	a'antum
أعدت	Ditulis	u'iddat
لئن شكرتم	Ditulis	la'in syakartum

### G. Kata Sandang Alif + Lam

1. Bila diikuti huruf qamariyyah maka ditulis menggunakan huruf awal "al"

القرآن	Ditulis	Al-Quran
القياس	Ditulis	Al-Qiyas

2. Bila diikuti huruf Syamsiyyah maka ditulis sesuai dengan huruf pertama Syamsiyyah tersebut

السماء	Ditulis	As-Samā'
الشمس	Ditulis	Asy-syams

## H. Penulisan Kata-kata dalam Rangkaian Kalimat

نوي الفروض	Ditulis	Zawī al-furūḍ
أهل السنة	Ditulis	Ahl as-sunnah



## KATA PENGANTAR

Dengan menyebut nama Allah yang Maha Pengasih lagi Maha Penyayang, puji syukur hanya bagi Allah atas segala hidayah-Nya sehingga penulis dapat menyelesaikan skripsi yang berjudul “Pengaruh Angka Harapan Hidup, Rata-Rata Lama Sekolah, dan PDRB Per Kapita Terhadap Indeks Pembangunan Manusia di Indonesia Periode 2018-2022”. Sholawat serta salam semoga tetap terlimpahkan kehadiran junjungan kita Nabi Muhammad SAW, Keluarga, dan Sahabatnya.

Alhamdulillah atas ridho Allah SWT dan bantuan dari semua pihak, akhirnya skripsi ini dapat terselesaikan. Oleh karena itu, penyusun mengucapkan terima kasih banyak kepada:

1. Bapak Prof. Dr. Phil. Al Makin, S.Ag., M.A. selaku Rektor UIN Sunan Kalijaga Yogyakarta.
2. Bapak Dr. Afdawaiza, S.Ag., M.Ag, selaku Dekan Fakultas Ekonomi dan Bisnis Islam UIN Sunan Kalijaga Yogyakarta.
3. Bapak Dr. Abdul Qoyyum, S.E.I., M.Sc.Fin., selaku Kaprodi Ekonomi Syariah Fakultas Ekonomi dan Bisnis Islam UIN Sunan Kalijaga Yogyakarta.
4. Ibu Dr. Sunaryati, S.E., M.Si., selaku Dosen Pembimbing Skripsi yang telah meluangkan waktunya untuk memberikan bimbingan, arahan, saran dan masukan kepada penulis dari awal hingga selesainya penulisan skripsi ini dengan sabar dan ikhlas.
5. Bapak Dr. Ibnu Muhdar, M.Ag., selaku Dosen Penasihat Akademik yang telah memberikan bimbingan kepada penulis selama proses perkuliahan.
6. Seluruh Dosen Fakultas Ekonomi dan Bisnis Islam UIN Sunan Kalijaga Yogyakarta yang telah memberikan ilmu pengetahuan selama penulis menempuh pendidikan di UIN Sunan Kalijaga Yogyakarta.
7. Seluruh pegawai staff tata usaha Fakultas Ekonomi dan Bisnis Islam UIN Sunan Kalijaga Yogyakarta yang telah memberikan bantuan akademik selama menempuh pendidikan di UIN Sunan Kalijaga Yogyakarta.

8. Kedua Orang Tua, Bapak Jumadi dan Ibu Khomsatun Kholiyah yang selalu mendo'akan, memberi dukungan dan sebagai alasan penulis dalam menyelesaikan skripsi ini.
9. Kedua kakak penulis, Hajja Pradana Aprilia Maharani dan Febriantyka Adhella Dwi Pramessuri yang selalu memberikan semangat dan selalu mengingatkan untuk menyelesaikan penulisan skripsi ini.
10. Sahabat terbaik penulis Nazhirah dan Ajeng selama masa perkuliahan yang telah menemani, berbagi cerita, serta memberikan dukungan kepada penulis. Terima kasih telah ada di samping penulis dalam memberikan semangat.
11. Teman-teman seperjuangan prodi Ekonomi Syariah Angkatan 2020 Fakultas Ekonomi dan Bisnis Islam UIN Sunan Kalijaga Yogyakarta.
12. Seluruh pihak yang telah memberikan dukungan, motivasi dan do'a kepada penulis dalam menyelesaikan skripsi yang tidak dapat disebutkan satu per satu.

Penulis berharap semoga segala bantuan dan kebaikan yang telah diberikan menjadi amal saleh dan mendapat balasan dari Allah SWT dan semoga skripsi ini dapat bermanfaat bagi pembaca dan menjadi pedoman bagi penelitian lainnya.

Yogyakarta, 3 Mei 2024

Penyusun,



Amanda Three Julyana Kartyka  
NIM. 20108010043



## DAFTAR ISI

<b>HALAMAN PENGESAHAN TUGAS AKHIR.....</b>	<b>ii</b>
<b>HALAMAN PERSETUJUAN SKRIPSI.....</b>	<b>iii</b>
<b>HALAMAN PERNYATAAN KEASLIAN SKRIPSI.....</b>	<b>iv</b>
<b>HALAMAN PERSETUJUAN PUBLIKASI UNTUK KEPENTINGAN AKADEMIK.....</b>	<b>v</b>
<b>HALAMAN MOTTO .....</b>	<b>vi</b>
<b>HALAMAN PERSEMBAHAN .....</b>	<b>vii</b>
<b>PEDOMAN TRANSLITERASI ARAB-LATIN.....</b>	<b>viii</b>
<b>KATA PENGANTAR.....</b>	<b>xiii</b>
<b>DAFTAR ISI.....</b>	<b>xv</b>
<b>DAFTAR TABEL .....</b>	<b>xvii</b>
<b>DAFTAR GAMBAR .....</b>	<b>xviii</b>
<b>ABSTRAK .....</b>	<b>xix</b>
<b>ABSTRACT.....</b>	<b>xx</b>
<b>BAB I PENDAHULUAN.....</b>	<b>1</b>
<b>A. Latar Belakang.....</b>	<b>1</b>
<b>B. Rumusan Masalah.....</b>	<b>10</b>
<b>C. Tujuan Penelitian .....</b>	<b>11</b>
<b>E. Sistematika Penulisan .....</b>	<b>12</b>
<b>BAB II LANDASAN TEORI DAN PENGEMBANGAN HIPOTESIS .....</b>	<b>14</b>
<b>A. Landasan Teori.....</b>	<b>14</b>
1. Kemiskinan.....	14
2. Angka Harapan Hidup.....	18
3. Rata-Rata Lama Sekolah .....	19
4. Produk Domestik Regional Bruto Per Kapita .....	21
<b>B. Kajian Pustaka .....</b>	<b>22</b>
<b>C. Pengembangan Hipotesis.....</b>	<b>33</b>
<b>D. Kerangka Pemikiran.....</b>	<b>36</b>

<b>BAB III METODE PENELITIAN .....</b>	<b>37</b>
<b>A. Desain Penelitian .....</b>	<b>37</b>
<b>B. Jenis dan Sumber Data .....</b>	<b>37</b>
<b>C. Populasi dan Sampel .....</b>	<b>37</b>
<b>D. Definisi Operasional Variabel .....</b>	<b>38</b>
1. Variabel Dependen.....	38
2. Variabel Independen .....	38
<b>E. Teknik Analisis Data .....</b>	<b>40</b>
1. Analisis Regresi Data Panel.....	40
2. Model Estimasi Data Panel.....	41
3. Pemilihan Model.....	43
4. Uji Hipotesis .....	46
<b>BAB IV HASIL ANALISIS DAN PEMBAHASAN .....</b>	<b>49</b>
<b>A. Hasil Analisis .....</b>	<b>49</b>
1. Analisis Statistika Deskriptif.....	49
2. Model Regresi .....	50
3. Uji Spesifikasi Model.....	53
4. Uji Hipotesis .....	56
<b>B. Pembahasan .....</b>	<b>60</b>
<b>BAB V PENUTUP.....</b>	<b>65</b>
<b>A. Kesimpulan .....</b>	<b>65</b>
<b>A. Kesimpulan .....</b>	<b>65</b>
<b>DAFTAR PUSTAKA.....</b>	<b>67</b>
<b>LAMPIRAN.....</b>	<b>71</b>

## DAFTAR TABEL

Tabel 1. 1 PDRB Per Kapita Di Indonesia Tahun 2018-2022.....	8
Tabel 2. 1 Penelitian Terdahulu.....	23
Tabel 4. 1 Hasil Statistik Deskriptif.....	49
Tabel 4. 2 Hasil Common Effect Model (CEM).....	51
Tabel 4. 3 Hasil Fixed Effect Model (FEM).....	52
Tabel 4. 4 Hasil Random Effect Model (REM).....	53
Tabel 4. 5 Hasil Uji Chow.....	54
Tabel 4. 6 Hasil Uji Hausman.....	54
Tabel 4. 7 Hasil Uji Langrange Multiplier.....	55
Tabel 4. 8 Hasil Random Effect Model.....	56
Tabel 4. 9 Hasil Analisis Uji F.....	57
Tabel 4. 10 Hasil Uji T.....	58



## DAFTAR GAMBAR

Gambar 1. 1 Persentase Penduduk Miskin di Indonesia .....	3
Gambar 1. 2 Perbandingan Angka Harapan Hidup .....	5
Gambar 1. 3 Perbandingan Rata-Rata Lama Sekolah .....	7
Gambar 2. 1 Teori Lingkaran Setan Kemiskinan .....	18
Gambar 2. 2 Kerangka Pemikiran .....	36



## ABSTRAK

Penelitian ini bertujuan untuk mengetahui pengaruh angka harapan hidup, rata-rata lama sekolah, dan PDRB per kapita terhadap tingkat kemiskinan di Indonesia periode 2018-2022. Jenis data yang digunakan adalah data panel yaitu kombinasi antara data *time series* dari tahun 2018-2022 dan *cross section* yang terdiri dari 34 provinsi yang ada di Indonesia. Metode yang digunakan dalam analisis regresi data panel dengan model terpilih *Random Effect Model (REM)* dengan menggunakan alat uji *Eviews*. Hasil penelitian menunjukkan bahwa secara simultan variabel independen berpengaruh signifikan terhadap tingkat kemiskinan periode 2018-2022. Secara parsial angka harapan hidup berpengaruh negatif dan signifikan terhadap tingkat kemiskinan, rata-rata lama sekolah berpengaruh positif dan tidak signifikan terhadap tingkat kemiskinan, dan PDRB per kapita berpengaruh negatif dan tidak signifikan terhadap tingkat kemiskinan.

**Kata Kunci :** Tingkat Kemiskinan, Angka Harapan Hidup, Rata-Rata Lama Sekolah, PDRB Per Kapita.



STATE ISLAMIC UNIVERSITY  
SUNAN KALIJAGA  
YOGYAKARTA

## ABSTRACT

*This study aims to determine the effect of life expectancy, average years of schooling, and GRDP per capita on poverty rates in Indonesia for the period 2018-2022. The type of data used is panel data, which is a combination of time series data from 2018-2022 and cross section consisting of 34 provinces in Indonesia. The method used in panel data regression analysis with the Random Effect Model (REM) selected model using the Eviews test tool. The results showed that simultaneously the independent variables had a significant effect on the poverty rate for the 2018-2022 period. Partially, life expectancy has a negative and significant effect on the poverty rate, average years of schooling has a positive and insignificant effect on the poverty rate, and GRDP per capita has a negative and insignificant effect on the poverty rate.*

**Keywords :** *Poverty Rate, Life Expectancy, Average Years of Schooling, GRDP Per Capita.*



STATE ISLAMIC UNIVERSITY  
SUNAN KALIJAGA  
YOGYAKARTA



# **BAB I**

## **PENDAHULUAN**

### **A. Latar Belakang**

Indonesia dengan jumlah penduduk yang terus meningkat setiap tahun sampai saat ini masih dihadapi dengan masalah kemiskinan. Menurut Kuncoro (2006) kemiskinan didefinisikan sebagai tidak mempunya suatu individu dalam memenuhi standar hidup minimum. Kemiskinan menjadi masalah pokok di suatu negara yang cukup serius. Dimana kemiskinan merupakan salah satu masalah pembangunan baik pada negara maju maupun negara berkembang dan menjadi salah satu faktor terhambatnya suatu pembangunan. Oleh sebab itu, di banyak negara berkembang pengentasan kemiskinan adalah prioritas utama dalam membuat kebijakan (Permana & Pasaribu, 2023).

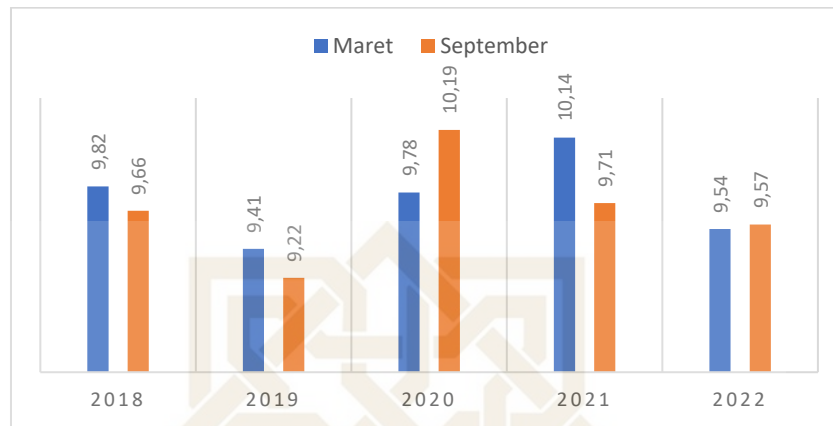
Sesuai dengan tujuan *Sustainable Development Goals* (SDGs) salah satu tujuan pembangunan nasional yakni mengakhiri kemiskinan dalam segala bentuk dimanapun. Dalam pembangunan nasional, salah satu yang menjadi tujuannya yakni menurunkan tingkat kemiskinan karena kemiskinan merupakan masalah yang kompleks dan multidimensional serta menjadi prioritas dalam pembangunan berkelanjutan atau *Sustainable Development Goals* (SDGs). Maka dari itu, dalam usaha pengentasan kemiskinan harus dilakukan secara keseluruhan meliputi semua aspek kehidupan masyarakat yang dilakukan secara terstruktur (Nasir et al. 2008).

Todaro (2015), berpendapat faktor utama masalah pembangunan adalah kemiskinan yang terus meningkat dan menyebar dengan angka yang tinggi.

Masalah sosial yang timbul akibat dari kemiskinan seperti kebodohan, pengangguran, peningkatan yang tidak merata pada jumlah penduduk, tingginya angka kematian ibu dan anak, putus sekolah, dan tingkat kejahatan yang tinggi. Kemiskinan juga mempunyai peran penting dalam menentukan kesuksesan pembangunan suatu negara. Semakin rendahnya angka kemiskinan di suatu negara, maka peningkatan dalam pembangunan akan mudah tercapai dengan baik (Damanik & Sidauruk, 2020).

Kemiskinan menjadi salah satu permasalahan negara yang utama dan masih dihadapi oleh pemerintah. Tingkat kemiskinan yang tinggi masih menjadi tantangan pembangunan di negara berkembang seperti Indonesia (Permana & Pasaribu, 2023). Oleh karena itu, kemiskinan menjadi masalah yang penting untuk diperhatikan baik negara maupun daerah karena berkaitan dengan berbagai aspek sosial dan ekonomi yang lainnya. Dengan masih adanya kemiskinan yang terjadi di suatu daerah maka menyebabkan penduduk mengalami kesulitan dalam membiayai kesehatan, minimnya tabungan dan investasi, dan kurangnya kesempatan kerja yang pada gilirannya masyarakat akan sulit dalam memperoleh pekerjaan sehingga akan meningkatkan arus urbanisasi. Kondisi tersebut menunjukkan bahwa belum berhasilnya pembangunan nasional di suatu negara yang dapat disebabkan karena adanya ketidakmerataan dalam pembangunan.

**Gambar 1. 1 Persentase Penduduk Miskin di Indonesia  
Periode Maret 2018 - September 2022**



Sumber: Badan Pusat Statistik (2023)

Menurut Gambar 1.1, selama periode Maret 2018-September 2019 persentase penduduk miskin di Indonesia menunjukkan penurunan. Akan tetapi, pada periode Maret 2020-September 2020 persentase angka kemiskinan menunjukkan tren kenaikan yang signifikan. Dimana persentase penduduk miskin pada September 2020 sebesar 10,19 persen yang artinya meningkat 0,41 persen dari Maret 2020 serta meningkat sebesar 0,97 persen dari September 2019 tahun sebelumnya. Selanjutnya, pada tahun 2021 periode Maret persentase penduduk miskin mengalami kenaikan kembali dari periode Maret 2020 namun pada periode September 2021 angka kemiskinan sebesar 9,71 persen menurun 0,43 persen dari Maret 2021 dan mengalami penurunan pada periode September 2020. Kemudian pada periode September 2022 angka kemiskinan sebesar 9,57 persen yang artinya mengalami peningkatan 0,03 persen dari Maret 2022.

Menurut Badan Pusat Statistik (BPS), kenaikan persentase penduduk miskin pada September 2022 terjadi setelah adanya kenaikan harga barang

kebutuhan pokok akibat dari naiknya harga bahan bakar minyak. Selain itu, persentase penduduk miskin periode Maret 2020 dan September 2020 juga terjadi karena adanya pembatasan kegiatan penduduk sebagai akibat dari pandemi Covid-19 yang melanda Indonesia. Kemiskinan pada masyarakat juga dapat disebabkan oleh beberapa faktor selain dari sisi sandang, pangan dan tempat tinggal seperti pendidikan yang kurang, kesehatan yang rendah, serta pendapatan dari masyarakat yang minim (Isroviyah, 2020).

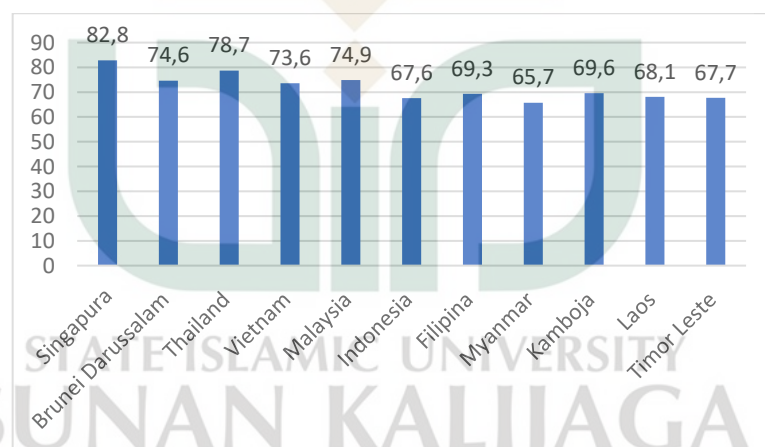
Terdapat beberapa faktor yang dapat mempengaruhi tingkat kemiskinan diantaranya kesehatan karena kurangnya akses dalam memperoleh layanan kesehatan, rendahnya pendidikan karena kekurangan modal, dan PDRB per kapita atau pendapatan yang tidak sesuai dengan keperluan hidup suatu masyarakat.

Menurut Samuelson dan Nordhaus (1997), terdapat dua faktor di negara berpenghasilan rendah yang menyebabkan penduduk miskin diantaranya yaitu tingkat kesehatan yang rendah dan pendidikan yang kurang berkualitas. Dalam melaksanakan tujuan pembangunan berkelanjutan atau *Sustainable Development Goals* (SDGS) tentu penting untuk melihat aspek kesehatan pada masyarakatnya. Dimana program tersebut perlu perhatian masyarakat dalam menjalani kehidupan yang sehat dan berkualitas. Kesehatan juga merupakan salah satu faktor yang dapat mempengaruhi kemiskinan. Dimana kesehatan menjadi aspek penting dalam menunjang keberhasilan pada pembangunan di suatu daerah dalam upaya meningkatkan kesejahteraan masyarakat dan menjadi standar hidup minimum yang harus dimiliki oleh semua orang. Salah

satu masalah yang sering dialami oleh penduduk miskin yaitu masalah pada kesehatan. Hal tersebut dikarenakan oleh ketidakmampuan ekonomi masyarakat dalam memperoleh layanan kesehatan sehingga akan berdampak pada tingkat kesejahteraannya (Fitri et al., 2023).

Angka harapan hidup di suatu negara merupakan tolak ukur dari perkembangan tingkat kesehatan penduduk dan menjadi ukuran dalam hal kependudukan yang penting karena berkaitan dengan kualitas masyarakat di suatu negara tersebut. Berikut merupakan perbandingan angka harapan hidup di negara-negara Asia Tenggara.

**Gambar 1. 2 Perbandingan Angka Harapan Hidup  
Negara ASEAN Tahun 2021**



Sumber: UNDP, data diolah (2024)

Pada gambar di atas, menunjukkan bahwa di antara beberapa negara di Asia Tenggara mempunyai perbedaan yang cukup signifikan dalam angka harapan hidupnya. Besar kecilnya angka harapan hidup di suatu negara dapat merepresentasikan kualitas tingkat kesehatan di negara tersebut. Dapat dilihat bahwa Indonesia mempunyai angka harapan hidup sebesar 67,6 tahun. Namun,

jika dibandingkan dengan negara-negara yang lain angka tersebut masih tergolong rendah karena kurang dari 70 tahun. Indonesia berada di peringkat ke 9 dengan angka harapan hidup tertinggi di negara Singapura sebesar 82,8 tahun.

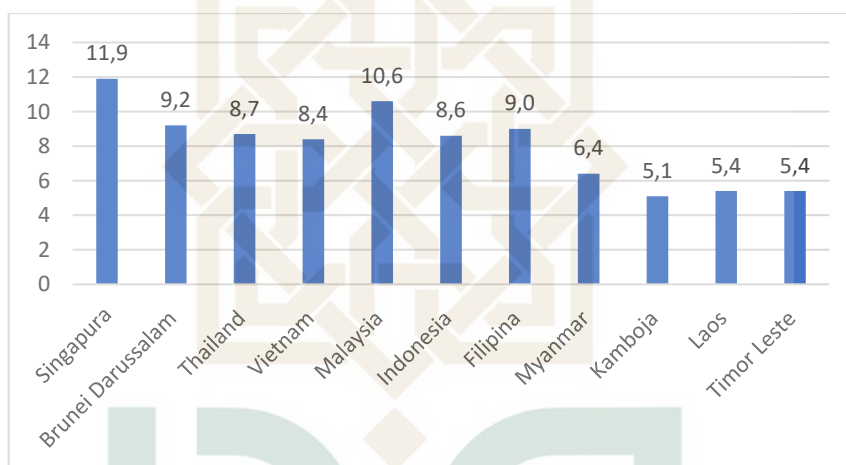
Salah satu faktor yang berperan dalam pengurangan tingkat kemiskinan adalah dari aspek pendidikan yang meningkat. Menurut Faritz & Soejoto (2020) penduduk yang mempunyai pendidikan tinggi akan membawa pada pertumbuhan ekonomi yang meningkat, maka dengan begitu dapat menangani masalah kemiskinan. Apabila pendidikan di suatu negara baik maka pada gilirannya tujuan dari pembangunan nasional akan tercapai dengan baik. Dengan meningkatnya pendidikan maka akan meningkatkan tingkat produktivitas individu dan selanjutnya akan berdampak pada pendapatan masyarakat. Pendidikan dapat dilihat melalui rata-rata lama sekolah. Rata-rata lama sekolah merupakan jumlah tahun pendidikan formal yang telah diselesaikan seseorang yang berusia 15 tahun ke atas. Semakin lamanya pendidikan maka kualitas dari sumber daya manusia akan semakin meningkat (Fitri et al., 2023).

Todaro (2000) mengemukakan bahwa tujuan pembangunan yang mendasar salah satunya pendidikan. Dimana pendidikan menjadi peran pada suatu negara dalam membentuk kemampuan seseorang dan menyerap teknologi modern serta untuk mengembangkan kapasitas agar tercapai pertumbuhan dan pembangunan yang berkelanjutan. Pendidikan berkaitan dengan pembangunan di suatu negara sebab pendidikan memiliki kemampuan untuk menjadikan



negara yang maju. Sehingga apabila masyarakat memiliki pendidikan yang tinggi maka kesejahteraan akan tercapai yang selanjutnya akan berdampak pada kemampuan individu dan mampu bersaing dalam memperoleh pekerjaan. Berikut rata-rata lama sekolah di beberapa negara Asia Tenggara.

**Gambar 1. 3 Perbandingan Rata-Rata Lama Sekolah  
Negara ASEAN Tahun 2021**



Sumber: UNDP, data diolah (2024)

Dari Gambar di atas, menunjukkan rata-rata lama sekolah di beberapa negara ASEAN bervariasi. Tinggi rendahnya angka rata-rata lama sekolah mengindikasikan kualitas sumber daya manusia di suatu negara tersebut. Dapat dilihat bahwa Indonesia mempunyai rata-rata lama sekolah 8,6 tahun. Dengan angka tersebut Indonesia menduduki peringkat ke 6 dari 10 negara di Asia Tenggara. Angka rata-rata lama sekolah yang cukup tinggi di Indonesia diharapkan mampu menekan jumlah penduduk miskin yang dapat dilihat dari kualitas sumber daya manusia yang produktif dalam bekerja sehingga akan menaikkan kesejahteraannya.

Faktor lain yang dapat mempengaruhi tingkat kemiskinan adalah Produk Domestik Bruto Regional Per Kapita. PDRB per kapita menggambarkan kemampuan masyarakat dalam memperoleh kebutuhan pokok yang dapat dilihat melalui pendapatannya. Dimana kebutuhan pokok yang terpenuhi menandakan kesejahteraan yang bersumber dari segi pendapatan masyarakat yang merata di suatu wilayah sehingga dengan meningkatnya pendapatan perkapita pada masyarakat dapat mengurangi angka kemiskinan. Seperti yang dipaparkan oleh Mutiara, (2023) dimana dengan tingginya PDRB di suatu daerah maka potensi sumber penerimaan daerah akan semakin besar pula yang berdampak pada semakin besarnya pendapatan masyarakat di suatu daerah tersebut.

**Tabel 1. 1 PDRB Per Kapita Di Indonesia Tahun 2018-2022**

<b>Tahun</b>	<b>PDRB Per Kapita</b>
2018	39.340,56
2019	41.021,61
2020	39.778,68
2021	40.780,75
2022	42.471,54

Sumber: Badan Pusat Statistik (2023)

Berdasarkan tabel di atas, PDRB per kapita tahun 2018-2019 mengalami kenaikan, kemudian pada tahun 2020 mengalami penurunan dikarenakan adanya pandemi Covid-19 yang mengakibatkan penurunan pada pendapatan masyarakat. Pada tahun 2021-2022 mulai mengalami kenaikan yang cukup signifikan sebab pertumbuhan ekonomi di Indonesia mulai membaik setelah tertekan pandemi Covid-19 pada tahun sebelumnya.

Penelitian sebelumnya yang menjelaskan tentang pengaruh angka harapan hidup dan tingkat kemiskinan mengemukakan bahwa angka harapan hidup memiliki pengaruh yang negatif dan signifikan terhadap kemiskinan (Ginting, 2020). Kemudian penelitian lain oleh Fitri dkk., (2023) yang menyatakan hal yang sama dimana angka harapan hidup mempunyai pengaruh yang signifikan terhadap tingkat kemiskinan. Hal ini berbanding terbalik dengan penelitian Gunawan (2020) yang menunjukkan bahwa angka harapan hidup mempengaruhi secara positif dan signifikan terhadap kemiskinan di Kalimantan Barat. Gunawan menyimpulkan bahwa ketika angka harapan hidup naik 1 tahun, maka angka kemiskinan juga bertambah 1 persen. Dalam penelitian yang lain, Ariasih & Yuliarmi (2021) menyatakan tidak ada pengaruh yang signifikan antara angka harapan hidup dengan kemiskinan.

Untuk variabel rata-rata lama sekolah, Isroviyah (2020) menyatakan bahwa rata-rata lama sekolah memiliki pengaruh yang signifikan terhadap kemiskinan. Penelitian yang dilakukan oleh Faritz & Soejoto (2020) juga menyatakan bahwa rata-rata lama sekolah menunjukkan pengaruh yang negatif dan signifikan terhadap tingkat kemiskinan di Provinsi Jawa Tengah. Hal ini berbanding terbalik dengan penelitian yang dilakukan Pradipta & Dewi (2020), yang menunjukkan bahwa rata-rata lama sekolah tidak mempengaruhi secara signifikan terhadap tingkat kemiskinan. Menurut Pradipta & Dewi, hal ini dikarenakan meskipun rata-rata lama sekolah di suatu daerah tinggi tetapi diikuti juga dengan angka kemiskinan yang juga tinggi.

Menurut penelitian yang dilakukan oleh Permana & Pasaribu (2023) menyatakan PDRB memiliki pengaruh yang signifikan terhadap kemiskinan di pulau sumatera. Penelitian oleh Roseline & Maemunah (2017), mengemukakan hasil bahwa PDRB perkapita memiliki pengaruh yang negatif dan signifikan terhadap kemiskinan di Provinsi Lampung.

Melihat adanya ketidakkonsistenan hasil penelitian yang berbeda-beda dari peneliti sebelumnya. Oleh sebab itu, diperlukan penelitian kembali untuk melihat seberapa besar pengaruh dampak dari angka harapan hidup, rata-rata lama sekolah, dan PDRB Perkapita terhadap tingkat kemiskinan. Adapun kebaruan dalam penelitian ini yaitu pada lokasi penelitian dan data yang digunakan. Penelitian ini berbeda dengan penelitian terdahulu terutama pada hal waktu yang diperpanjang sampai tahun 2022 dengan menggunakan data terbaru mulai tahun 2018-2022 sehingga lebih menggambarkan keadaan saat ini dan pada objek penelitian. Kemudian objek penelitian ini pada 34 provinsi di Indonesia. Berdasarkan latar belakang di atas. Maka penulis tertarik untuk melakukan penelitian dengan judul **“Pengaruh Angka Harapan Hidup, Rata-Rata Lama Sekolah, Dan PDRB Per Kapita Terhadap Tingkat Kemiskinan di Indonesia Tahun 2018-2022”**.

## **B. Rumusan Masalah**

Berdasarkan penjelasan latar belakang, maka rumusan masalah dalam penelitian ini sebagai berikut:

1. Bagaimana pengaruh angka harapan hidup terhadap tingkat kemiskinan di Indonesia tahun 2018-2022?

2. Bagaimana pengaruh rata-rata lama sekolah terhadap tingkat kemiskinan di Indonesia tahun 2018-2022?
3. Bagaimana pengaruh PDRB per kapita terhadap tingkat kemiskinan di Indonesia tahun 2018-2022?

### **C. Tujuan Penelitian**

Berdasarkan dengan rumusan masalah yang dijabarkan di atas, maka tujuan penelitian ini adalah :

1. Mengetahui pengaruh angka harapan hidup terhadap tingkat kemiskinan di Indonesia
2. Mengetahui pengaruh rata-rata lama sekolah terhadap tingkat kemiskinan di Indonesia
3. Mengetahui pengaruh PDRB per kapita terhadap tingkat kemiskinan di Indonesia

### **D. Manfaat Penelitian**

1. Bagi Akademik

Hasil penelitian ini diharapkan dapat dijadikan salah satu referensi dalam melakukan penelitian yang berkaitan dengan kemiskinan dengan variabel angka harapan hidup, rata-rata lama sekolah, dan PDRB per kapita.

2. Bagi Peneliti Lain

Penelitian ini akan memberikan tambahan wawasan dan pengetahuan tentang pengaruh angka harapan hidup, rata-rata lama sekolah, dan PDRB per kapita terhadap tingkat kemiskinan yang dapat dikembangkan dengan menambahkan atau mengganti variabel yang digunakan.

## **E. Sistematika Penulisan**

Sistematika pembahasan berisi tentang bagian-bagian isi pada skripsi yang bertujuan untuk menguraikan langkah-langkah dalam penulisan skripsi diantaranya:

### **BAB I PENDAHULUAN**

Bab pertama menjelaskan tentang latar belakang penelitian, rumusan masalah, tujuan penelitian, manfaat penelitian dan sistematika pembahasan. Bab ini juga menguraikan fenomena serta permasalahan umum yang menjadi dasar penelitian yang didukung dengan data dan penelitian sebelumnya.

### **BAB II LANDASAN TEORI**

Bab kedua menguraikan beberapa konsep yang akan digunakan dalam penelitian yang nantinya akan dikaitkan dengan teori yang digunakan. Pada bab ini juga diberikan uraian dari penelitian terdahulu yang relevan dan terdapat pengembangan hipotesis serta kerangka pemikiran untuk memudahkan pemahaman penelitian yang akan dilakukan berdasarkan topik yang diteliti.

### **BAB III METODE PENELITIAN**

Bab ketiga menerangkan tentang pengumpulan, pengukuran, dan analisis data yang bertujuan untuk menjawab hipotesis penelitian. Pada bab ini juga dijelaskan jenis dan sumber data, definisi operasional variabel, populasi dan sampel, serta metode atau teknik analisis data yang digunakan dalam penelitian.

### **BAB IV HASIL DAN PEMBAHASAN**

Bab keempat menjelaskan hasil dan pembahasan penelitian yang telah dilakukan yang berbentuk analisis deskriptif dan interpretasi hasil data yang



telah diolah serta menjelaskan jawaban dari pertanyaan yang terdapat pada rumusan masalah.

## **BAB V PENUTUP**

Bab kelima atau terakhir merupakan kesimpulan dari hasil pembahasan dan jawaban atas rumusan masalah dalam penelitian. Bab ini juga memberikan saran yang ditujukan kepada pihak-pihak yang memiliki kepentingan dengan penelitian ini dan bisa juga berisikan keterbatasan dalam penelitian untuk dianalisis dalam penelitian yang akan datang.

## **BAB V PENUTUP**

### **A. Kesimpulan**

Berdasarkan hasil pengujian dan analisis yang telah dipaparkan tentang pengaruh angka harapan hidup, rata-rata lama sekolah, dan PDRB per kapita terhadap tingkat kemiskinan di Indonesia tahun 2018-2022 menggunakan metode regresi data panel dengan model *Random Effect*, maka diperoleh kesimpulan sebagai berikut:

1. Angka harapan hidup mempunyai pengaruh negatif terhadap tingkat kemiskinan di Indonesia periode 2018-2022. Hal ini dapat diketahui dari nilai probabilitas 0.0025, nilai tersebut lebih kecil dari tingkat signifikansi 5% atau 0,05. Hasil penelitian menunjukkan bahwa H1 diterima. Dimana, dengan meningkatnya angka harapan hidup mampu untuk mengurangi tingkat kemiskinan secara signifikan di Indonesia.
2. Rata-rata lama sekolah tidak mempunyai pengaruh terhadap tingkat kemiskinan di Indonesia periode 2018-2022. Hal ini dapat diketahui dari nilai probabilitas 0.7841, nilai tersebut lebih besar dari tingkat signifikansi 5% atau 0,05. Hasil penelitian menunjukkan bahwa H2 ditolak. Dimana dengan naiknya rata-rata lama sekolah belum mampu dalam menurunkan tingkat kemiskinan di Indonesia secara signifikan.
3. PDRB perkapita tidak mempunyai pengaruh terhadap tingkat kemiskinan di Indonesia periode 2018-2022. Hal ini dapat diketahui dari nilai probabilitas 0.5426, yang berarti nilai tersebut lebih besar dari tingkat signifikansi 5%

atau 0,05. Hasil penelitian menunjukkan bahwa H3 ditolak. Hal tersebut disebabkan karena dengan PDRB per kapita yang tinggi tidak disertai dengan pemerataan distribusi pendapatan pada penduduk miskin, hal ini dapat terjadi karena pendapatan yang tinggi hanya di nikmati oleh orang-orang kaya saja sehingga dengan naiknya PDRB per kapita tidak mempengaruhi kemiskinan secara signifikan.

## **B. Saran**

1. Bagi Pemerintah, dalam usaha mengentaskan kemiskinan di Indonesia dapat dilakukan dengan cara memperhatikan fasilitas dan pelayanan kesehatan yang memadai di daerah secara merata dan membuka kesempatan kerja yang lebih memihak untuk masyarakat kalangan bawah terutama pada penduduk miskin. Selain itu, pemerintah diharapkan terus berupaya mengentaskan kemiskinan melalui berbagai kebijakan yang melibatkan sektor sosial dan ekonomi.
2. Bagi Penelitian Selanjutnya

Dari hasil analisis yang telah dilakukan, dalam penelitian ini masih terdapat banyak kekurangan sehingga untuk penelitian selanjutnya yang membahas dengan topik yang sama dapat menjelaskan secara lebih komprehensif dengan menambahkan atau menggunakan variabel lain di luar penelitian yang lebih berhubungan dengan tingkat kemiskinan dan menambahkan periode waktu penelitian.

## DAFTAR PUSTAKA

- Apergis, N., Dincer, O., & Payne, J. E. (2011). On the dynamics of poverty and income inequality in US states. *Journal of Economic Studies*, 38(2), 132–143.
- Arimah, Ben C. (2004). Poverty Reduction and Human Development in Africa. Jamaica: Universitas West Indies
- Arsyad, L. (2010). *Ekonomi Pembangunan* (Edisi Keli). BP STIE YKPN.
- Arsyad, L. (2016). *Ekonomi Pembangunan* (Edisi Keli). STIE YKPN.
- Baihaqi, A. B., & Puspitasari, P. (2020). Analisis Dampak Pengangguran, Indeks Pembangunan Manusia, Zakat Dan Pdrb Terhadap Kemiskinan Di Provinsi Aceh. *Journal Publicuho*, 3(2), 177.
- Balasubramanian, P., Burchi, F., & Malerba, D. (2023). Does economic growth reduce multidimensional poverty? Evidence from low- and middle-income countries. *World Development*, 161, 106119.
- Damanik, R. K., & Sidauruk, S. A. (2020). Pengaruh Jumlah Penduduk Dan Pdrb Terhadap Kemiskinan Di Provinsi Sumatera Utara. *Jurnal Darma Agung*, 28(3), 358.
- Fajri, R. H. (2021). Analisis Faktor-Faktor Yang Mempengaruhi Indeks Pembangunan Manusia (IPM). *Economics, Accounting and Business Journal*, 8(1), 111–120.
- Fanny Cantika Roseline, E. M. (2017). ANALISIS PENGARUH PDRB PERKAPITA, TINGKAT PENGANGGURAN TERBUKA (TPT), DAN INDEKS PEMBANGUNAN MANUSIA (IPM) TERHADAP TINGKAT KEMISKINAN DI PROVINSI LAMPUNG. *Angewandte Chemie International Edition*, 6(11), 951–952., 05, 5–24.
- Faritz, M. N., & Soejoto, A. (2020). Pengaruh Pertumbuhan Ekonomi Dan Rata-Rata Lama Sekolah Terhadap Kemiskinan Di Provinsi Jawa Tengah. *Jurnal Pendidikan Ekonomi (JUPE)*, 8(1), 15–21.
- Ginting, A. L. (2020). Dampak Angka Harapan Hidup dan Kesempatan Kerja Terhadap Kemiskinan. *EcceS (Economics, Social, and Development Studies)*, 7(1), 42.
- Gounder, R., & Xing, Z. (2012). Impact of education and health on poverty reduction: Monetary and non-monetary evidence from Fiji. *Economic Modelling*, 29(3), 787–794.
- Gujarati, D. (2003). *Ekonometri Dasar. Terjemahan: Sumarno Zain*. Jakarta: Erlangga.
- Gujarati, N. D. (2012). *Dasar-Dasar Ekonometrika*. Jakarta: Salemba.

- Gunawan, M. W. (2020). Prngaruh Pertumbuhan Ekonomi, Pengangguran dan Angka Harapan Hidup Terhadap Kemiskinan di Provinsi Kalimantan Barat Tahun 2010-2018. *Jurnal Ekonomi Daerah*, 8(3), 1–12.
- Hofmarcher, T. (2021). The effect of education on poverty: A European perspective. *Economics of Education Review*, 83(April), 102124.
- I D. G. M. Radityana, I K. Djayastra, A. A. N. Bagus Danendra, & Wisnu, N. (2023). Pengaruh Upah Minimum, Indeks Pembangunan Manusia dan Pengangguran Terbuka terhadap Jumlah Kemiskinan di Provinsi Bali. *Jurnal Kajian Ekonomi Dan Manajemen Indonesia (JKEMI)*, 1(1), 16–24.
- Isroviyah, N. (2020). Analisis Pengaruh Pendidikan Dan Kesehatan Terhadap Kemiskinan Di Indonesia Tahun 2016-2020. *Jurnal Ilmiah Mahasiswa FEB Universitas Brawijaya*, 10(2), 1–23.
- Kaplale, R. (2012). Faktor-faktor yang mempengaruhi (studi kasus di Dusun Kranjang Desa Waiyame Kec . Teluk Ambon dan Desa Waiheru Kec. Teluk Ambon Baguala Kota Ambon). *Agrilan*, 1(1), 101–115.
- Kuncoro, M. (2003). *Otonomi dan Pembangunan Daerah, Reformasi, Perencanaan, Strategi dan Peluang*. Penerbit Erlangga.
- Kuncoro, M. (2006). *Ekonomi Kemiskinan*. Bumi Aksara.
- Lincoln, A. (1999). *Pengantar Perencanaan dan Pembangunan Ekonomi daerah* (Edisi Pert). BPFE.
- M. Muh. Nasir, S. dan M. (2008). Analisis Faktor-Faktor yang Mempengaruhi Kemiskinan Rumah Tangga Di Kabupaten Purworejo. *Jurnal Eksekutif*, Vol.5 No.4, 100–108.
- Made Ariasih, N. L., & Yuliarmi, N. N. (2021). Pengaruh Tingkat Pendidikan, Tingkat Kesehatan dan Pengangguran Terbuka Terhadap Tingkat Kemiskinan di Provinsi Bali. *Cerdika: Jurnal Ilmiah Indonesia*, 1(7), 821–839.
- Manangkalangi, L. K., Masinambow, V. A. J., & Tumilaar, R. L. H. (2020). Analisis Pengaruh PDRB dan Inflasi Terhadap Kemiskinan Di Provinsi Sulawesi Tengah (2000-2018). *Jurnal Berkala Ilmiah Efisiensi*, 20(3), 66–78.
- Maryani, H., & Kristiana, L. (2018). Pemodelan Angka Harapan Hidup (Ahh) Laki-Laki Dan Perempuan Di Indonesia Tahun 2016. *Buletin Penelitian Sistem Kesehatan*, 21(2), 71–81.
- Michael, T. P. (2000). *Pembangunan Ekonomi Dunia Ketiga Jilid I*. Jakarta Penerbit : Erlangga.
- Muda, R., Koleangan, R., & Kalangi, J. B. (2019). Pengaruh angka harapan hidup, tingkat pendidikan dan pengeluaran perkapita terhadap pertumbuhan ekonomi di sulawesi utara pada tahun 2003-2017. *Jurnal Berkala Ilmiah Efisiensi*, 19(01), 44–55.



- Mutiara, W. (2023). Analisis Faktor-Faktor Yang Mempengaruhi Indeks Pembangunan Manusia Di Kabupaten Nias Barat. *Ekopem: Jurnal Ekonomi Pembangunan*, 5(1), 11–19.
- Nainggolan, E. (2020). *Nainggolan*. 6(2), 89–99.
- Nalle, F. W., Seran, S., & Bria, F. (2022). Analisis Determinan Kemiskinan Propinsi Nusa Tenggara Timur. *Jurnal Samudra Ekonomi Dan Bisnis*, 13(2), 206–220.
- Nurjannah, Sari, L., & Yovita, I. (2022). Analisis Pengaruh Jumlah Penduduk, Indeks Pembangunan Manusia Dan Tingkat Pengangguran Terbuka Terhadap Kemiskinan Di Provinsi Riau Tahun 2002-2021. *Jurnal Ekonomi Dan Bisnis*, 11(1), 567–574.
- Nurkse, R. (1953). *The Theory of Development and the Idea of Balanced Growth*. In: Mountjoy, A.B. (*Developing the Underdevelop Countries ed.*). Geographical Readings, Palgrave Macmillan.
- Permana, H., & Pasaribu, E. (2023). Pengaruh Inflasi, Ipm, Ump Dan Pdrb Terhadap Kemiskinan Di Pulau Sumatera. *Jurnal Ilmiah Manajemen, Ekonomi, & Akuntansi (MEA)*, 7(3), 1113–1132.
- Pradipta, S. A., & Dewi, R. M. (2020). Pengaruh Rata-Rata Lama Sekolah dan Pengangguran Terbuka Terhadap Kemiskinan. *Jurnal Pendidikan Ekonomi (JUPE)*, 8(3), 109–115.
- Prayoga, M. L., Muchtolifah, M., & Sishadiyati, S. (2021). Faktor Kemiskinan Di Kabupaten Sidoarjo. *Jambura Economic Education Journal*, 3(2), 135–142.
- Raymond. (2017). Faktor-Faktor Yang Mempengaruhi Kemiskinan Di Propinsi Kepulauan Riau. *Jurnal AKRAB JUARA*
- Sadegh Bakhtiari, H. M. (2016). An empirical investigation of the effects of health and education on income distribution and poverty in Islamic countries. *The Eletronic Library*, 34(1), 1–5.
- Samuelson, P. A. dan W. D. N. (1997). *Pengantar Teori Ekonomi*. Erlangga.
- Sekolah, L., Hidup, A. H., Pengangguran, D., Kemiskinan, T., Kabupaten, D., Selatan, S., Fitri, Y., Arum, P. R., & Imron, A. (2023). *Pengaruh Rata-Rata*. 1(1), 27–33.
- Sugiyono. (2017). *Metode Penelitian Kuantitatif, Kualitatif, dan R&D*. Bandung: Alfabeta, CV.
- Sukirno, S. (2004). *Teori Pengantar Makroekonomi (Edisi Keti)*. PT. Raja Grafindo Persada.
- Todaro, M.P dan Smith, S. C. (2006). *Pembangunan Ekonomi (Edisi 9)*. Erlangga.
- Todaro, Michael P, S. C. S. (2015). *Pembangunan Ekonomi (Edisi Kese)*. Penerbit Erlangga.

- Todaro, M. P. (2003). *Pembangunan Ekonomi Di Dunia Ketiga* (A. Bahasa: & A. dan Drs.Mursid. (eds.)). Ghalia Indonesia.
- Todaro, M. P. dan S. C. S. (2009). *“Pembangunan Ekonomi Edisi Kesembilan.* Erlangga.
- Wan, Guanghua & dkk. (2021). *China's Poverty Reduction Miracle And Relative Poverty: Focusing On The Roles Of Growth And Inequality.* Shanghai: Universitas Fudan.
- Who and OECD. (2003). *DAC Guidelines and Reference Series: Poverty and Health.*
- Widarjono, A. (2009). *Ekonometrika Pengantar dan Aplikasinya, Edisi ketiga.* Yogyakarta: UPP STIM YKPN.
- Widarjono, A. (2013). *Ekonometrika: Pengantar dan aplikasinya.* Ekonosia, Jakarta.
- Winarno, W. W. (2015). *Analisis Ekonometrika dan Statistika dengan Eviews, Edisi empat.* Yogyakarta: UPP STIM YKPN.
- World, B. (2006). *The World Bank Annual Report 2006 Operational Summary | Fiscal 2006.* World Bank Annual Report.
- Wulandari, I., & Nugraha Pratama, A. A. (2022). Analisis Pengaruh Dana ZIS (Zakat, Infak, Sedekah), Pertumbuhan Ekonomi, Angka Harapan Hidup, Rata-Rata Lama Sekolah, Dan Pengeluaran Perkapita Terhadap Tingkat Kemiskinan Di Indonesia Periode 2010-2021. *Jurnal Ilmiah Ekonomi Islam*, 8(3), 3301.
- Yustie, R. (2017). Analisis Pengaruh Indeks Pembangunan Manusia (Ipm) Dan Tingkat Pengangguran Terbuka (Tpt) Terhadap Kemiskinan Kabupaten Dan Kota Di Provinsi Jawa Timur. *Equilibrium*, 49–57.