

DETERMINAN TINGKAT KEMISKINAN DI PULAU JAWA



SKRIPSI

**DIAJUKAN KEPADA FAKULTAS EKONOMI DAN BISNIS ISLAM
UNIVERSITAS ISLAM NEGERI SUNAN KALIJAGA YOGYAKARTA
SEBAGAI SALAH SATU SYARAT MEMPEROLEH GELAR
SARJANA STRATA SATU (S1)**

OLEH:

**MUH BAMBANG WIRANTO
NIM. 21108010109**

**STATE ISLAMIC UNIVERSITY
SUNAN KALIJAGA**

**PROGRAM STUDI EKONOMI SYARIAH
FAKULTAS EKONOMI DAN BISNIS ISLAM
UNIVERSITAS ISLAM NEGERI SUNAN KALIJAGA
YOGYAKARTA**

2025

DETERMINAN TINGKAT KEMISKINAN DI PULAU JAWA



SKRIPSI

**DIAJUKAN KEPADA FAKULTAS EKONOMI DAN BISNIS ISLAM
UNIVERSITAS ISLAM NEGERI SUNAN KALIJAGA YOGYAKARTA
SEBAGAI SALAH SATU SYARAT MEMPEROLEH GELAR
SARJANA STRATA SATU (S1)**

OLEH:

MUH BAMBANG WIRANTO
NIM. 21108010109

DOSEN PEMBIMBING:

DHIYAUL AULIA ZULNI, M.E.
NIP. 19951109 000000 2 101

**PROGRAM STUDI EKONOMI SYARIAH
FAKULTAS EKONOMI DAN BISNIS ISLAM
UNIVERSITAS ISLAM NEGERI SUNAN KALIJAGA
YOGYAKARTA
2025**

HALAMAN PENGESAHAN TUGAS AKHIR



KEMENTERIAN AGAMA
UNIVERSITAS ISLAM NEGERI SUNAN KALIJAGA
FAKULTAS EKONOMI DAN BISNIS ISLAM

Jl. Marsda Adisucipto Telp. (0274) 550821, 512474 Fax. (0274) 586117 Yogyakarta 55281

PENGESAHAN TUGAS AKHIR

Nomor : B-509/Un.02/DEB/PP.00.9/03/2025

Tugas Akhir dengan judul : DETERMINAN TINGKAT KEMISKINAN DI PULAU JAWA

yang dipersiapkan dan disusun oleh:

Nama : MUH BAMBANG WIRANTO
Nomor Induk Mahasiswa : 21108010109
Telah diujikan pada : Rabu, 05 Maret 2025
Nilai ujian Tugas Akhir : A/B

dinyatakan telah diterima oleh Fakultas Ekonomi dan Bisnis Islam UIN Sunan Kalijaga Yogyakarta

TIM UJIAN TUGAS AKHIR



Valid ID: 67d101216166d

Ketua Sidang

Dhiyaul Aulia Zulni, M.E.
SIGNED



Valid ID: 67d23fe45e548

Penguji I

Riswanti Budi Sekaringsih, M.Sc.
SIGNED



Valid ID: 67cfb6867dba0

Penguji II

Anggari Marya Kresnowati, S.E, M.E.
SIGNED



Valid ID: 67d3ac53e07ec

Yogyakarta, 05 Maret 2025
UIN Sunan Kalijaga
Dekan Fakultas Ekonomi dan Bisnis Islam

Prof. Dr. Misnen Ardiansyah, S.E., M.Si., Ak., CA., ACPA.
SIGNED

HALAMAN PERSETUJUAN SKRIPSI

Hal : Skripsi Muh Bambang Wiranto
Kepada
Yth. Dekan Fakultas Ekonomi dan Bisnis Islam
UIN Sunan Kalijaga Yogyakarta
Di – Yogyakarta

Assalamu 'alaikum Wr. Wb.

Setelah membaca, meneliti, memberikan petunjuk dan mengoreksi serta mengadakan perbaikan seperlunya, maka kami selaku pembimbing berpendapat bahwa skripsi saudara:

Nama : Muh Bambang Wiranto
NIM : 21108010109
Judul Skripsi : Determinan Tingkat Kemiskinan di Pulau Jawa

Sudah dapat diajukan kepada Fakultas Ekonomi dan Bisnis Islam Jurusan/Prodi Ekonomi Syariah UIN Sunan Kalijaga Yogyakarta sebagai salah satu syarat untuk memperoleh gelar Sarjana Strata Satu dalam Ilmu Ekonomi Islam.

Dengan ini kami mengharap agar skripsi di atas dapat segera dimunaqsyahkan. Atas perhatiannya saya ucapkan terima kasih.

Wassalamu 'alaikum Wr. Wb.

Yogyakarta, 26 Februari 2025

Pembimbing



DHIYAUL AULIA ZULNI, M.E.

NIP. 19951109 000000 2 101

HALAMAN PERNYATAAN KEASLIAN

Saya yang bertanda tangan di bawah ini:

Nama : Muh Bambang Wiranto

NIM : 21108010109

Jurusan Program Studi : Ekonomi Syariah

Fakultas : Ekonomi dan Bisnis Islam

Menyatakan bahwa skripsi yang berjudul **“Determinan Tingkat Kemiskinan di Pulau Jawa”** adalah benar-benar merupakan hasil karya penyusun sendiri, bukan duplikasi atau saduran dari karya orang lain kecuali pada bagian yang telah dirujuk dan disebut dalam *body note* dan daftar pustaka. Apabila di lain waktu adanya penyimpangan dalam karya ini, maka tanggung jawab sepenuhnya ada pada penyusun.

Demikian surat pernyataan ini saya buat agar dapat dimaklumi.

Yogyakarta, 26 Februari 2025

Penyusun,


Muh Bambang Wiranto
NIM. 21108010109

STATE ISLAMIC UNIVERSITY
SUNAN KALIJAGA
YOGYAKARTA

HALAMAN PERSETUJUAN PUBLIKASI UNTUK KEPENTINGAN AKADEMIK

Sebagai sivitas akademika UIN Sunan Kalijaga Yogyakarta, Saya yang bertanda tangan di bawah ini:

Nama : Muh Bambang Wiranto
NIM : 21108010109
Program Studi : Ekonomi Syariah
Fakultas : Ekonomi dan Bisnis Islam
Jenis Karya : Skripsi

Demi pengembangan ilmu pengetahuan, menyetujui untuk memberikan kepada UIN Sunan Kalijaga Yogyakarta Hak Bebas Royalti Non eksklusif (*non-exclusive royalty free right*) atas karya ilmiah saya yang berjudul:

“Determinan Tingkat Kemiskinan di Pulau Jawa”

Beserta perangkat yang ada (jika diperlukan). Dengan Hak Bebas Royalti Non-Eksklusif ini, UIN Sunan Kalijaga Yogyakarta berhak menyimpan, mengalihmedia/formatkan, mengelola, dalam bentuk pangkalan data (*database*), merawat dan memublikasikan tugas akhir saya selama tetap mencantumkan nama saya sebagai penulis/pencipta dan sebagai pemilik hak cipta.

Demikian pernyataan ini saya buat dengan sebenarnya.

Dibuat di: Yogyakarta

Pada tanggal: 26 Februari 2025



Muh Bambang Wiranto

NIM. 21108010109

HALAMAN MOTTO

**“NAMANYA JUGA HIDUP, JALANIN AJA UDAH GAUSAH
KEBANYAKAN NGELUH, BANYAKIN BERSYUKUR. SEMUANYA
SUDAH ADA YANG NGATUR”**

~ Bams 2025 ~

**“MERENDAHLAH SERENDAH-RENDAHNYA MAKA KAMU TIDAK
AKAN DIRENDAHKAN”**

~Unknown~



STATE ISLAMIC UNIVERSITY
SUNAN KALIJAGA
YOGYAKARTA

HALAMAN PERSEMBAHAN

Bismillahirrahmanirrahim

Segala puji dan syukur senantiasa saya panjatkan ke hadirat Allah SWT atas limpahan rahmat, nikmat, dan hidayah-Nya. Sholawat serta salam tak lupa saya haturkan kepada Nabi Muhammad SAW, beserta keluarga, sahabat, dan seluruh pengikutnya hingga akhir zaman.

Alhamdulillah, dengan izin dan pertolongan-Nya, skripsi ini dapat terselesaikan. Skripsi ini saya persembahkan dengan penuh rasa hormat dan terima kasih kepada kedua orangtua saya yang sangat saya cintai yang selalu memberikan doa, dukungan, serta kasih sayang tanpa batas. Tak lupa, saya juga mempersembahkan karya ini kepada keluarga tersayang yang selalu memberikan semangat dan doa terbaik dalam perjalanan akademik saya. Kemudian, ucapan terima kasih yang mendalam saya sampaikan kepada dosen pembimbing akademik, dosen pembimbing skripsi, dan seluruh pengajar yang telah memberikan ilmu, bimbingan, serta arahan yang begitu berharga dalam proses penyelesaian skripsi ini. Selain itu, apresiasi saya sampaikan kepada sahabat tersayang, teman-teman seperjuangan, dan semua pihak yang telah membantu dan memberikan inspirasi selama proses penyusunan skripsi ini. Terakhir, saya mempersembahkan skripsi ini untuk almamater tercinta, sebagai tempat menimba ilmu dan membentuk pribadi yang lebih baik.

PEDOMAN TRANSLITERASI ARAB LATIN

Transliterasi kata-kata arab yang dipakai dalam penyusunan skripsi ini berpedoman pada Surat Keputusan Bersama Menteri Agama dan Menteri Pendidikan dan Kebudayaan Republik Indonesia Nomor: 158/1987 dan 0543b/U/1987.

A. Konsonan Tunggal

| Huruf Arab | Nama | Huruf Latin | Nama |
|------------|------|--------------------|-----------------------------|
| ا | Alif | Tidak dilambangkan | Tidak dilambangkan |
| ب | Ba' | b | be |
| ت | Ta' | t | te |
| ث | Sa' | ṡ | es (dengan titik di atas) |
| ج | Jim | j | je |
| ح | Ha' | ḥ | ha (dengan titik di bawah) |
| خ | Kha' | kh | ka dan ha |
| د | Dal | d | de |
| ذ | Dzal | ḏ | zet |
| ز | Ra' | r | er |
| ش | Zai | z | zet |
| س | Sin | s | es |
| ش | Syin | sy | es dan ye |
| ص | Shad | ṣ | es (dengan titik di bawah) |
| ض | Dad | ḍ | de (dengan titik di bawah) |
| ط | Ta' | ṭ | te (dengan titik di bawah) |
| ظ | Dza' | ẓ | zet (dengan titik di bawah) |
| ع | 'Ain | ‘ | koma terbalik di atas |
| غ | Gain | g | ge |

| | | | |
|---|--------|---|----------|
| ف | Fa' | f | ef |
| ق | Qaf | q | ki |
| ك | Kaf | k | ka |
| ل | Lam | l | el |
| م | Min | m | em |
| ن | Nun | n | en |
| و | Wawu | w | we |
| ه | Ha' | h | ha |
| ء | Hamzah | ' | apostrof |
| ي | Ya' | y | ye |

B. Konsonan Rangkap karena Syaddah Ditulis Rangkap

| | | |
|--------|---------|---------------------|
| متعددة | Ditulis | <i>muta'addidah</i> |
| عدة | Ditulis | <i>'iddah</i> |

C. Ta'Marbuttah

Semua ta' marbuttah ditulis dengan h, baik berada pada kata tunggal ataupun berada di tengah penggabungan kata (kata yang diikuti oleh kata sandang "al"). Ketentuan ini tidak diperlukan bagi kata-kata arab yang sudah terserap dalam bahasa Indonesia, seperti shalat, zakat dan sebagainya kecuali dikehendaki kata aslinya.

| | | |
|----------------|---------|---------------------------|
| حكمة | Ditulis | <i>Hikmah</i> |
| علة | Ditulis | <i>'illah</i> |
| كرامة الأولياء | Ditulis | <i>Karamāh al-auliya'</i> |

D. Vokal Pendek dan Penerapannya

| | | | |
|----|--------|---------|---|
| اَ | Fathah | Ditulis | A |
| اِ | Kasrah | Ditulis | i |
| اُ | Ḍammah | Ditulis | u |

| | | | |
|----------|--------|---------|----------------|
| فَعَلَ | Fathah | Ditulis | <i>fa'ala</i> |
| ذَكَرَ | Kasrah | Ditulis | <i>zūkara</i> |
| يَذْهَبُ | Ḍammah | Ditulis | <i>yazhabu</i> |

E. Vokal Panjang

| | | |
|-----------------------|---------|-------------------|
| 1. Fathah + alif | Ditulis | <i>Ā</i> |
| جَاهِلِيَّة | Ditulis | <i>jāhiliyyah</i> |
| 2. Fathah + yā' mati | Ditulis | <i>ā</i> |
| تَنَسَّى | Ditulis | <i>tansā</i> |
| 3. Kasrah + yā' mati | Ditulis | <i>ī</i> |
| كَرِيم | Ditulis | <i>karīm</i> |
| 4. Ḍammah + wāwu mati | Ditulis | <i>ū</i> |
| فُرُوض | Ditulis | <i>furūd</i> |

F. Vokal Rangkap

| | | |
|-----------------------|---------|-----------------|
| 1. Fathah + yā' mati | Ditulis | <i>Ai</i> |
| بَيْنَكُمْ | Ditulis | <i>bainakum</i> |
| 2. Fathah + wāwu mati | Ditulis | <i>au</i> |
| قَوْل | Ditulis | <i>qaul</i> |

G. Vokal Pendek yang Berurutan dalam Satu Kata Dipisahkan dengan

Apostrof

| | | |
|-----------------|---------|------------------------|
| أَنْتُمْ | Ditulis | <i>a'antum</i> |
| أَعَدْتُ | Ditulis | <i>u'iddat</i> |
| لَنْ شَكَرْتُمْ | Ditulis | <i>la'in syakartum</i> |

H. Kata Sandang Alif + Lam

1. Bila diikuti huruf qamariyyah maka ditulis menggunakan huruf awal “a

| | | |
|------------|---------|------------------|
| الْقُرْآنُ | Ditulis | <i>al-Qur'ān</i> |
| الْقِيَاسُ | Ditulis | <i>al-Qiyās</i> |

2. Bila diikuti huruf Syamsiyyah maka ditulis sesuai dengan huruf pertama Syamsiyyah tersebut

| | | |
|------------|---------|------------------|
| السَّمَاءُ | Ditulis | <i>as-Samā'</i> |
| الشَّمْسُ | Ditulis | <i>asy-Syams</i> |

I. Penulisan Kata-Kata dalam Rangkaian Kalimat

Ditulis menurut penulisannya

| | | |
|-------------------|---------|----------------------|
| ذَوِي الْفُرُوضِ | Ditulis | <i>ẓawī al-furūd</i> |
| أَهْلُ السُّنَّةِ | Ditulis | <i>ahl as-sunnah</i> |

KATA PENGANTAR

Dengan menyebut nama Allah yang Maha Pengasih lagi Maha Penyayang, puji syukur hanya bagi Allah atas segala hidayah-Nya sehingga penyusun dapat menyelesaikan skripsi dengan judul **“Determinan Tingkat Kemiskinan di Pulau Jawa”**. Sholawat serta salam semoga tetap terlimpah-curahkan kehadiran junjungan kita Nabi besar Muhammad SAW, Keluarga dan Sahabatnya.

Alhamdulillah atas ridho Allah SWT dan bantuan dari semua pihak, akhirnya skripsi ini dapat terealisasi. Oleh karena itu, dalam kesempatan ini sudah sepatutnya penyusun mengucapkan banyak terima kasih kepada:

1. Bapak Prof. Noorhaidi Hasan, S.Ag., M.A., M.Phil., Ph.D., selaku Rektor UIN Sunan Kalijaga Yogyakarta.
2. Bapak Prof. Dr. Misnen Ardiansyah, SE., M.Si., K.CA., ACPA., selaku Dekan Fakultas Ekonomi dan Bisnis Islam UIN Sunan Kalijaga Yogyakarta.
3. Bapak Dr. Miftakhul Choiri, S.Sos.I., M.S.I., selaku Kepala Program Studi Ekonomi Syariah UIN Sunan Kalijaga Yogyakarta.
4. Riswanti Budi Sekaringsih, M.Sc., selaku Dosen Pembimbing Akademik (DPA) yang telah membimbing saya dari awal hingga akhir perkuliahan.
5. Dhiyaul Aulia Zulni, M.E., selaku Dosen Pembimbing Skripsi (DPS) yang telah memberikan arahan, bimbingan, serta dukungan selama penulisan skripsi, sehingga skripsi ini tersusun dengan baik.
6. Seluruh Dosen Fakultas Ekonomi dan Bisnis Islam UIN Sunan Kalijaga Yogyakarta, khususnya Program Studi Ekonomi Syariah yang telah memberikan ilmu di sepanjang perkuliahan.
7. Seluruh pegawai tata usaha Fakultas Ekonomi dan Bisnis Islam UIN Sunan Kalijaga Yogyakarta, yang telah membantu dalam proses pengurusan administrasi akademik sealama perkuliahan.
8. Kedua orangtua saya Bapak Maskuri dan Siti Aminah selaku orangtua yang sangat hebat yang telah memberikan segalanya kepada saya, baik jiwa mauun raga yang tak ternilai harganya, ucapan dan doa yang tak henti-hentinya

sehingga saya dapat menyelesaikan skripsi saya, semoga Allah SWT selalu memberikan perlindungan kepada keduanya.

9. Kedua adik saya Muh Taufiqul Hakim dan Alike Maulia yang telah mewarnai hidup saya serta membuat saya menjadi kakak yang kuat dan sabar dengan segala tingkahnya, semoga kalian sukses kedepannya.
10. Seluruh keluarga dari Bapak dan Ibu, terkhusus kepada kakek dan nenek yang telah memberikan semangat serta dukungannya semoga selalu dalam lindungan Allah SWT, Aamiin ya rabbal 'alamiin.
11. Kepada diri saya sendiri, Muh Bambang Wiranto. Terimakasih sudah anak pertama yang kuat, yang penuh dengan rasa tanggung jawab. Terimakasih telah berusaha untuk berani memulai dan menyelesaikan segalanya. Semoga Allah terus dalam Langkah dan perjalananmu membersamaimu sampai bisa mewujudkan apa yang kamu kehendaki.
12. *My partner*, Mirza Mayang Safitri. Terima kasih telah hadir dan memberikan warna dalam hidup penulis, semoga tetap seperti ini selamanya.
13. Teman-teman bimbingan skripsi. Terima kasih telah menemani dan memberikan semangat dalam proses pengerjaan skripsi ini.
14. Teman-teman PKL LPNU D.I Yogyakarta. Terima kasih atas kerja sama dan pengalaman berharganya.
15. Teman-teman KKN 114 Sangon 1. Terima kasih atas kebersamaan, kerjasama, dan pengalaman berharganya.
16. Teman-teman seperjuangan Ekonomi Syariah Angkatan 2021. Terima kasih atas segala kisah dan kebersamaannya selama di bangku perkuliahan.
17. Almamater UIN Sunan Kalijaga Yogyakarta, khususnya Fakultas Ekonomi dan Bisnis Islam. Terima kasih telah memberikan saya ruang belajar sehingga dapat tercapainya gelar ini.
18. Seluruh pihak yang telah memberikan dukungan, doa, motivasi, dan ikut serta terlibat dalam penyusunan skripsi ini, yang tidak bisa sebutkan satu persatu.

Penyusun menyadari bahwa skripsi ini masih jauh dari kata sempurna dan masih terdapat kekurangan di dalamnya. Oleh karena itu, penyusun mengharapkan saran dan kritik yang membangun dari berbagai pihak untuk

kebaikan skripsi ini. Akhir kata, penyusun berharap skripsi ini dapat memberikan manfaat bagi pihak-pihak yang berkepentingan.

Yogyakarta, 26 Februari 2024



Muh Bambang Wiranto

NIM. 21108010109



DAFTAR ISI

| | |
|---|-------|
| HALAMAN PENGESAHAN TUGAS AKHIR | iii |
| HALAMAN PERSETUJUAN SKRIPSI | iv |
| HALAMAN PERNYATAAN KEASLIAN | v |
| HALAMAN PERSETUJUAN PUBLIKASI UNTUK KEPENTINGAN AKADEMIK | vi |
| HALAMAN MOTTO | vii |
| HALAMAN PERSEMBAHAN | viii |
| PEDOMAN TRANSLITERASI ARAB LATIN | ix |
| KATA PENGANTAR | xiii |
| DAFTAR ISI | xvi |
| DAFTAR GAMBAR | xviii |
| DAFTAR TABEL | xix |
| ABSTRAK | xx |
| ABSTRACT | xxi |
| BAB I PENDAHULUAN | 1 |
| A. Latar Belakang | 1 |
| B. Rumusan Masalah | 10 |
| C. Tujuan dan Manfaat Penelitian | 11 |
| 1. Tujuan Penelitian..... | 11 |
| 2. Manfaat Penelitian | 11 |
| D. Sistematika Pembahasan | 12 |
| BAB II LANDASAN TEORI DAN KAJIAN PUSTAKA | 14 |
| A. Landasan Teori | 14 |
| 1. Kemiskinan | 14 |
| 2. Pengangguran..... | 18 |
| 3. Indeks Pembangunan Manusia (IPM)..... | 20 |
| 4. Pertumbuhan Penduduk | 25 |
| B. Kajian Pustaka..... | 27 |
| C. Kerangka Teoritik dan Pengembangan Hipotesis | 34 |

| | |
|---|------------|
| BAB III METODE PENELITIAN | 42 |
| A. Jenis Penelitian..... | 42 |
| B. Jenis Dan Sumber Data | 42 |
| C. Populasi dan Sampel | 43 |
| D. Teknik Pengumpulan Data | 44 |
| E. Variabel dan Definisi Operasional Variabel | 45 |
| F. Metode Analisis Data | 46 |
| BAB IV HASIL DAN PEMBAHASAN..... | 59 |
| A. Gambaran Umum | 59 |
| B. Analisis Statistik Deskriptif..... | 61 |
| C. Pengujian Estimasi Regresi Data Panel..... | 64 |
| D. Pembahasan | 72 |
| BAB V PENUTUP..... | 80 |
| A. Kesimpulan | 80 |
| B. Saran dan Keterbatasan..... | 81 |
| 1. Saran | 81 |
| 2. Keterbatasan..... | 82 |
| DAFTAR PUSTAKA..... | 84 |
| LAMPIRAN..... | 90 |
| DAFTAR RIWAYAT HIDUP | 112 |

STATE ISLAMIC UNIVERSITY
SUNAN KALIJAGA
 YOGYAKARTA

DAFTAR GAMBAR

| | |
|--|----|
| Gambar 1. 1 Persentase Kemiskinan di Indonesia | 2 |
| Gambar 1. 2 Persentase Penduduk Miskin di Pulau Jawa (%) | 3 |
| Gambar 1. 3 Tingkat Pengangguran Terbuka (%)..... | 5 |
| Gambar 1. 4 Indeks Pembangunan Manusia (IPM) | 7 |
| Gambar 2. 1 Kerangka Teori..... | 35 |
| Gambar 4. 2 Uji Normalitas..... | 66 |



DAFTAR TABEL

| | |
|--|----|
| Tabel 2. 1 Telaah literatur..... | 29 |
| Tabel 3. 1 Definisi Operasional Variabel..... | 46 |
| Tabel 4. 1 Luas wilayah Provinsi di Pulau Jawa (Km ²)..... | 60 |
| Tabel 4. 2 Jumlah Penduduk Provinsi di Pulau Jawa (Ribu Jiwa) | 61 |
| Tabel 4. 3 Statistik Deskriptif..... | 62 |
| Tabel 4. 4 Uji Chow | 64 |
| Tabel 4. 5 Uji Hausman | 65 |
| Tabel 4. 6 Uji Lagrange Multiplier | 65 |
| Tabel 4. 7 Uji Heteroskedastisitas | 67 |
| Tabel 4. 8 Uji Multikolinearitas | 68 |
| Tabel 4. 9 Uji Autokorelasi | 69 |
| Tabel 4. 10 Uji t..... | 70 |
| Tabel 4. 11 Uji f..... | 71 |
| Tabel 4. 13 Uji Koefisien Determinasi..... | 72 |



STATE ISLAMIC UNIVERSITY
SUNAN KALIJAGA
YOGYAKARTA

ABSTRAK

Penelitian ini bertujuan untuk menganalisis faktor-faktor yang mempengaruhi tingkat kemiskinan di Pulau Jawa. Metode yang digunakan dalam penelitian ini adalah regresi data panel dengan objek penelitian berupa kabupaten/kota di Pulau Jawa dari tahun 2018-2023. Variabel independen yang digunakan dalam penelitian ini meliputi Tingkat Pengangguran Terbuka (TPT), Pertumbuhan Penduduk, dan Indeks Pembangunan Manusia (IPM), sedangkan variabel dependennya adalah tingkat kemiskinan. Hasil penelitian menunjukkan bahwa secara parsial, Tingkat Pengangguran Terbuka dan Pertumbuhan Penduduk berpengaruh positif dan signifikan terhadap kemiskinan, sedangkan Indeks Pembangunan Manusia berpengaruh negatif dan signifikan terhadap tingkat kemiskinan. Secara simultan, ketiga variabel ini berpengaruh signifikan terhadap kemiskinan. Temuan ini menegaskan pentingnya kebijakan pengurangan pengangguran, peningkatan kualitas sumber daya manusia, dan pengelolaan pertumbuhan penduduk dalam upaya menekan angka kemiskinan. Oleh karena itu, pemerintah daerah di Pulau Jawa perlu merancang strategi yang efektif untuk meningkatkan kesempatan kerja, memperbaiki kualitas pendidikan dan kesehatan, serta mengendalikan laju pertumbuhan penduduk guna mengurangi tingkat kemiskinan secara berkelanjutan.

Kata kunci: Kemiskinan, Pengangguran, IPM, Pertumbuhan Penduduk, Pulau Jawa.

STATE ISLAMIC UNIVERSITY
SUNAN KALIJAGA
YOGYAKARTA

ABSTRACT

This study aims to analyze the factors that affect the poverty rate in Java Island. The method used in this study is panel data regression with the object of research in the form of districts/cities in Java Island from 2018-2023. The independent variables used in this study include the Open Unemployment Rate (OUR), Population Growth, and the Human Development Index (HDI), while the dependent variable is the poverty rate. The results show that partially, the Open Unemployment Rate and Population Growth have a positive and significant effect on poverty, while the Human Development Index has a negative and significant effect on poverty. Simultaneously, these three variables have a significant effect on poverty. This finding confirms the importance of policies to reduce unemployment, improve the quality of human resources, and manage population growth in an effort to reduce poverty. Therefore, local governments in Java Island need to design effective strategies to increase employment opportunities, improve the quality of education and health, and control the population growth rate in order to reduce the poverty rate in a sustainable manner.

Keywords: Poverty, Unemployment, HDI, Population Growth, Java Island.



BAB I

PENDAHULUAN

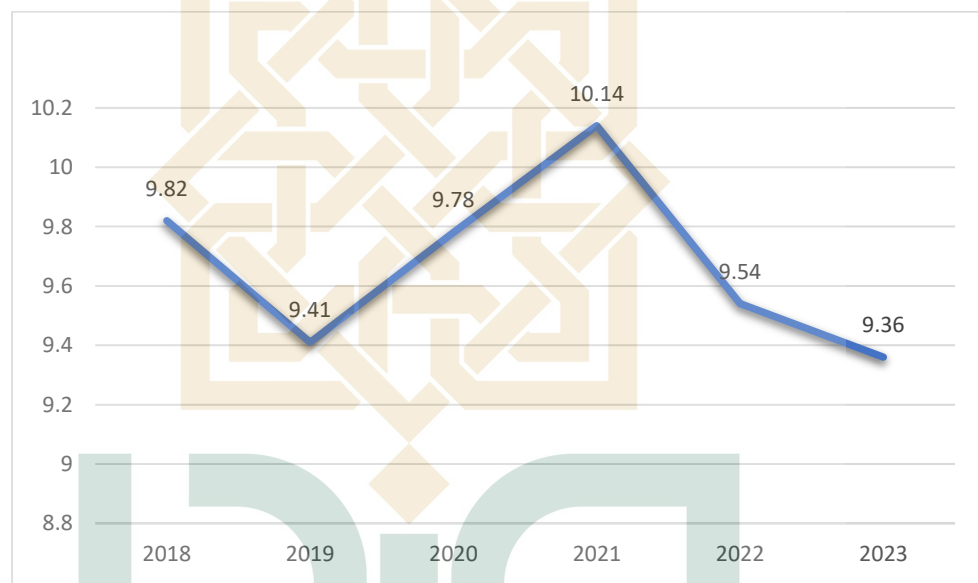
A. Latar Belakang

Masalah sosial dan ekonomi menjadi bagian yang tak terpisahkan dari kehidupan masyarakat, salah satunya adalah kemiskinan. Kemiskinan merupakan kondisi dimana kurangnya pendapatan seseorang dalam memenuhi kebutuhan pokoknya untuk kehidupan sehari-hari yang meliputi sandang pangan papan. Dalam definisi yang lebih luas kemiskinan dapat diartikan sebagai ketidakmampuan seseorang untuk memenuhi kebutuhan manusia yang beraneka ragam yang dapat dilihat dari berbagai aspek seperti kebutuhan pakaian, kebutuhan makanan, kebutuhan tempat tinggal, kebutuhan pendidikan dan lainnya (Giovanni, 2018).

Islam memandang kemiskinan sebagai salah satu masalah yang dapat membahayakan, kemiskinan dapat mendekatkan seseorang dengan kekufuran. Seseorang yang hidup dalam kemiskinan seringkali tidak dapat melaksanakan kewajibannya secara maksimal baik itu dalam hal beribadah, pendidikan, maupun Kesehatan, dan kehidupan yang layak. Hal itu telah Allah jelaskan dalam surat QS. An-Nisa ayat 9 yang melarang umat islam untuk meninggalkan keturunannya dalam keadaan lemah baik itu lemah secara dzohir maupun lemah secara batin (Prsetyoningrum, 2018).

Kemiskinan merupakan kondisi yang sangat umum dan paling sering dihadapi di Indonesia, hampir di semua negara berkembang mempunyai masalah yang sama yaitu kemiskinan yang tinggi, terutama

negara dengan jumlah populasi yang padat penduduk seperti Indonesia. Kemiskinan yang terjadi di berbagai negara bisa menjadi tolak ukur bagi perekonomian suatu negara, jika kemiskinan di suatu negara rendah maka dapat dipastikan perekonomian negara tersebut baik dan stabil (Syahputri et al., 2023).



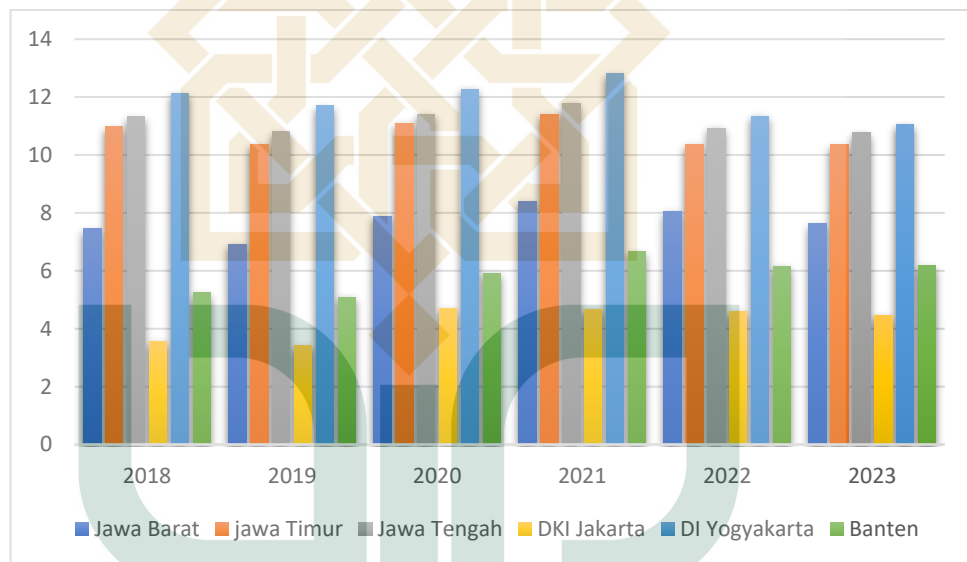
Gambar 1. 1 Persentase Kemiskinan di Indonesia (%)

Sumber: BPS Indonesia, 2023

Dapat dilihat dari gambar 1.1 di atas, menunjukkan bahwa tingkat kemiskinan di Indonesia dalam 6 tahun terakhir terus berfluktuasi. Pada tahun 2018 tingkat kemiskinan di Indonesia mencapai angka 9,82%. Kemudian, naik menjadi 10,14% pada tahun 2021 akibat dari pandemi Covid-19 yang terjadi pada tahun 2020 dan 2021, pada tahun 2023 angka kemiskinan kembali turun mencapai angka 9,36%.

Meskipun secara nasional angka kemiskinan cenderung berfluktuasi, distribusi kemiskinan di berbagai wilayah Indonesia menunjukkan perbedaan yang signifikan. Salah satu wilayah yang menjadi

sorotan adalah Pulau Jawa, yang memiliki peran strategis dalam perekonomian Indonesia. Sebagai pusat kegiatan ekonomi nasional, Pulau Jawa memberikan kontribusi besar terhadap Produk Domestik Bruto (PDB) melalui berbagai sektor industri, perdagangan, dan jasa. Namun, di sisi lain, Pulau Jawa juga menghadapi permasalahan kemiskinan yang masih sulit diatasi. Hingga kini, Pulau Jawa tetap menjadi wilayah dengan kontribusi terbesar terhadap angka kemiskinan di Indonesia (Fauziah et al., 2020).



Gambar 1. 2 Persentase Penduduk Miskin di Pulau Jawa (%)

Sumber: BPS Indonesia, 2023

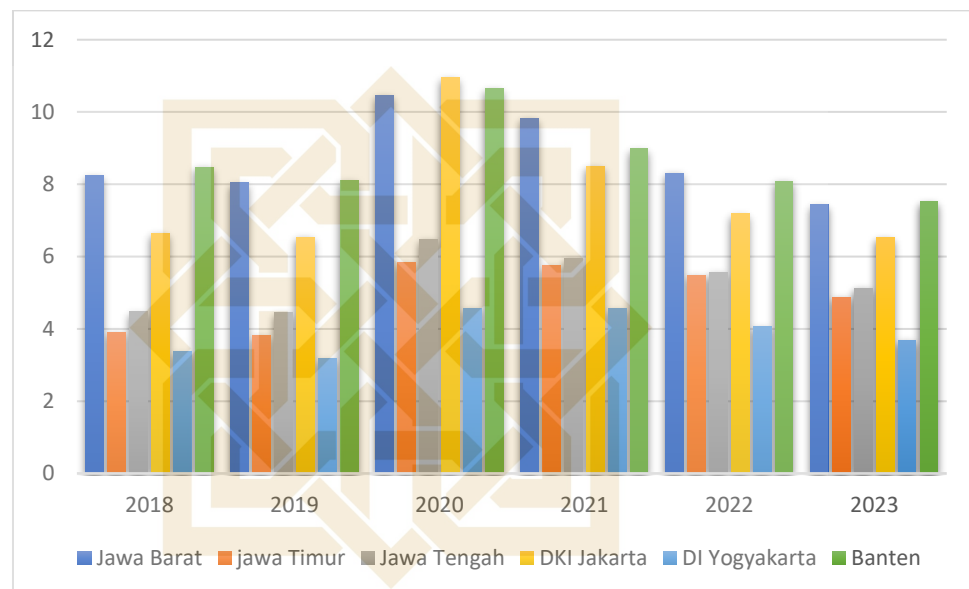
Dari gambar 1.2 di atas, dapat dilihat bahwa persentase tingkat kemiskinan di Pulau Jawa masih tinggi, tingginya kemiskinan di enam provinsi Pulau Jawa sepanjang tahun 2018-2023 terus mengalami fluktuasi setiap tahunnya. Provinsi DI Yogyakarta dan Jawa Tengah menjadi provinsi dengan persentase kemiskinan paling tinggi di antara 4 provinsi lainnya, angka persentase Tingkat kemiskinan di dua provinsi tersebut dalam 6 tahun terakhir rata-rata mencapai angka 11% nilai tersebut bahkan melebihi

persentase tingkat kemiskinan nasional yang hanya berada pada angka 9,6%. Sementara itu, provinsi dengan persentase tingkat kemiskinan paling rendah di Pulau Jawa adalah Provinsi DKI Jakarta yang hanya mencapai angka rata-rata 4,2% setiap tahunnya.

Dalam memahami kompleksitas masalah kemiskinan, penting untuk meninjau faktor-faktor yang mempengaruhi kondisi tersebut. Menurut penelitian yang dilakukan oleh Wulandari & Aisyah, (2021) tingkat pengangguran berpengaruh positif dan signifikan terhadap tingkat kemiskinan yang berarti ketika pengangguran mengalami peningkatan maka angka kemiskinan juga akan semakin meningkat. Sementara itu menurut hasil penelitian yang dilakukan oleh Krisna et al., (2020) pengangguran berpengaruh negatif dan signifikan terhadap kemiskinan, yang artinya ketika tingkat pengangguran naik maka kemiskinan akan turun.

Menurut Sadono Sukirno (1994), pengangguran adalah sebuah kondisi di mana seseorang yang tergolong dalam angkatan kerja dan ingin bekerja tetapi belum bisa mendapatkan pekerjaan. Pengangguran mempunyai resiko yang sangat besar bagi seseorang, ketika orang tersebut tidak mempunyai pekerjaan maka tidak mempunyai pendapatan, ketika seseorang tidak mempunyai pendapatan maka tidak bisa memenuhi kebutuhan dasarnya, yang mana hal tersebut akan menyebabkan seseorang terjatuh dalam kemiskinan (Rodliyah, 2023).

Tingkat pengangguran di Pulau Jawa masih tergolong tinggi jika dibandingkan dengan tingkat pengangguran nasional hal tersebut dapat dijelaskan melalui grafik di bawah ini.



Gambar 1.3 Tingkat Pengangguran Terbuka (%)

Sumber: BPS Indonesia, 2023

Pada gambar 1.3 di atas, Provinsi Jawa Barat dan Provinsi Banten menjadi provinsi dengan tingkat pengangguran tertinggi di Pulau Jawa dengan rata-rata 8,72% dan 8,64% setiap tahunnya yang bahkan lebih tinggi dari tingkat pengangguran nasional yang hanya mencapai 5,88%. Tingkat pengangguran di enam provinsi Pulau Jawa sepanjang tahun 2018-2023 terus mengalami fluktuasi setiap tahunnya meskipun secara bersama-sama mengalami penurunan pada tahun 2019 ternyata angka pengangguran kembali naik pada tahun 2020 akibat adanya pandemi Covid-19.

Kemiskinan tidak hanya dipengaruhi oleh satu faktor, tetapi melibatkan berbagai aspek yang saling berkaitan, Salah satu aspek penting yang mempengaruhi tingkat kemiskinan adalah kualitas pembangunan

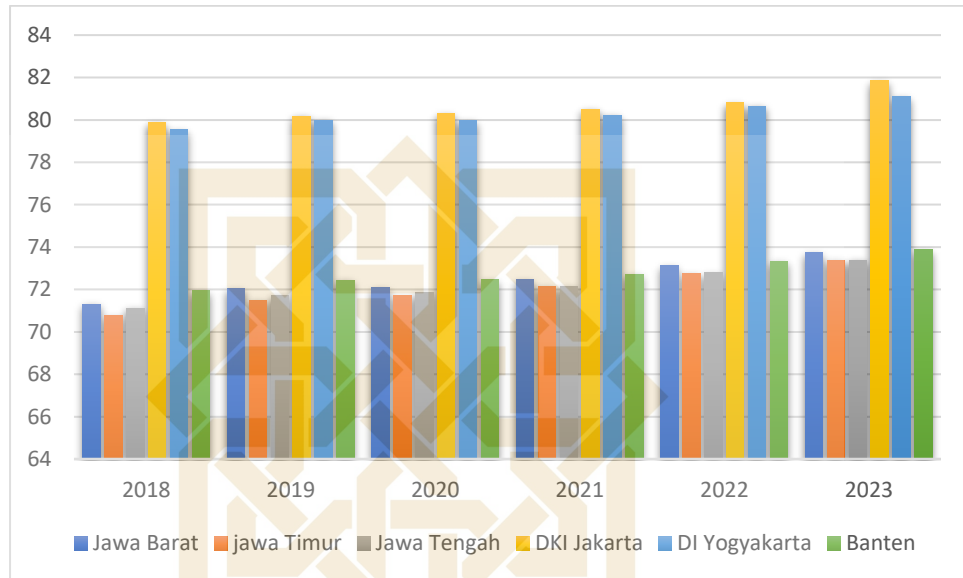
manusia di suatu wilayah (Falah & Rahmawati, 2024). Menurut penelitian yang dilakukan oleh Anggoro, (2024) yang meneliti tentang faktor-faktor yang mempengaruhi tentang kemiskinan, hasil penelitiannya menyatakan bahwa Indeks Pembangunan Manusia (IPM) memiliki pengaruh negatif dan signifikan terhadap kemiskinan yang berarti ketika Indeks Pembangunan Manusia (IPM) naik maka angka kemiskinan akan turun.

Indeks Pembangunan Manusia (IPM) merupakan indikator yang digunakan untuk mengukur capaian pembangunan kualitas hidup manusia. Pada tahun 1990, *United Nations Development Programme* (UNDP) menciptakan indeks ini untuk menekankan pentingnya manusia beserta sumber daya yang dimilikinya dalam pembangunan. Indeks ini terbentuk dari tiga komponen utama pembangunan manusia, yaitu umur panjang dan hidup sehat, pengetahuan, serta standar hidup layak (Hanifah & Rachmawati, 2023).

Komponen umur panjang dan hidup sehat dilihat dan diukur dengan umur harapan hidup saat lahir. Komponen pengetahuan diukur dengan rata-rata lama sekolah penduduk berusia 25 tahun ke atas dan harapan lama sekolah penduduk yang berumur 7 tahun. Serta, komponen standar hidup layak diukur dengan pengeluaran riil per kapita yang disesuaikan (Karyono et al., 2020).

Berdasarkan data yang diperoleh dari Badan Pusat Statistik Indonesia (BPS), angka Indeks Pembangunan Manusia (IPM) terus

mengalami peningkatan setiap tahunnya dari mulai tahun 2018-2023 hal tersebut dapat dijelaskan pada gambar di bawah ini.



Gambar 1. 4 Indeks Pembangunan Manusia (IPM)

Sumber: BPS Indonesia, 2023

Berdasarkan grafik di atas Indeks Pembangunan Manusia (IPM) Terus mengalami peningkatan setiap tahunnya. Provinsi DKI Jakarta merupakan provinsi dengan Indeks Pembangunan Manusia (IPM) tertinggi di Pulau Jawa dengan skor rata-rata 80,55 dalam 6 tahun terakhir yakni dari tahun 2018 sampai 2023. Sedangkan provinsi dengan Indeks Pembangunan Manusia (IPM) terendah di Pulau Jawa terdapat di Provinsi Jawa Timur dengan skor rata-rata 72,04 dalam 6 tahun terakhir.

Indeks Pembangunan Manusia (IPM) yang baik akan mengurangi angka kemiskinan karena di dalam Indeks Pembangunan Manusia (IPM) terdapat komponen pendidikan, kesehatan, dan angka harapan hidup. Pendidikan yang baik akan menjadikan individu menjadi pribadi yang cerdas dan terampil sehingga lebih mudah mendapatkan pekerjaan dan

pendapatan yang tinggi, kesehatan yang baik akan meningkatkan individu dalam produktivitas kerja, kehidupan yang layak mempermudah individu dalam memenuhi kebutuhan dasarnya sehingga bisa terbebas dari kemiskinan (Andykha et al., 2018).

Selain aspek kualitas pembangunan manusia, dinamika pertumbuhan penduduk juga menjadi faktor yang mempengaruhi tingkat kemiskinan di suatu wilayah (Cahyo et al., 2022). Menurut penelitian yang dilakukan oleh Berliani, (2021), menyatakan bahwa pertumbuhan penduduk berpengaruh positif dan signifikan terhadap kemiskinan yang berarti bahwa ketika pertumbuhan penduduk naik maka kemiskinan juga akan naik, hal ini bisa terjadi karena ketika jumlah penduduk meningkat secara cepat tanpa diimbangi dengan pertumbuhan ekonomi yang memadai, tekanan terhadap sumber daya dan lapangan pekerjaan pun meningkat. Kondisi ini berpotensi memperburuk angka kemiskinan, terutama di wilayah dengan kapasitas pembangunan yang terbatas.

Pertumbuhan penduduk adalah proses pertumbuhan yang dinamis antara komponen kependudukan yang dapat menambah atau mengurangi jumlah penduduk. Pertumbuhan penduduk wilayah adalah penambahan pendapatan masyarakat secara keseluruhan yang terjadi di wilayah tersebut (Azulaidin, 2021).

Laju pertumbuhan penduduk yang tinggi dapat berkontribusi terhadap peningkatan kemiskinan, terutama jika pertumbuhan ekonomi dan akses sumber daya tidak seimbang dengan jumlah penduduk yang

bertambah. Ketika populasi tumbuh pesat, kebutuhan akan lapangan kerja, layanan kesehatan, pendidikan, dan perumahan juga meningkat. Jika pemerintah atau ekonomi lokal tidak mampu menyediakan kebutuhan dasar ini, banyak orang akan menghadapi kesulitan ekonomi yang lebih besar (Fauzi et al., 2022).

Pertumbuhan penduduk yang tinggi juga dapat menyebabkan tekanan pada lahan dan sumber daya alam, mengurangi produktivitas per kapita, dan meningkatkan persaingan dalam pasar tenaga kerja, yang dapat menekan upah. Akibatnya, semakin banyak orang yang hidup dalam kemiskinan, terutama di wilayah-wilayah yang kekurangan akses ke pendidikan dan pekerjaan berkualitas. Di sisi lain, pengendalian pertumbuhan penduduk yang disertai dengan pembangunan ekonomi yang inklusif dapat membantu mengurangi angka kemiskinan dengan menjaga agar sumber daya yang ada dapat memenuhi kebutuhan masyarakat (Salsabil & Rianti, 2023).

Pulau Jawa diambil sebagai objek penelitian karena Pulau Jawa merupakan wilayah dengan populasi terbesar di Indonesia, jumlah penduduknya bahkan mencapai 56% dari total penduduk di Indonesia, meskipun luas geografisnya hanya sekitar 7% dari total luas Indonesia. Tingginya jumlah penduduk dan kepadatan ini memberikan variasi data sosial dan ekonomi yang lebih kaya, memungkinkan analisis yang lebih mendalam tentang pengaruh tingkat pengangguran terhadap kemiskinan di Pulau Jawa (Giri et al., 2024).

Alasan lainnya adalah Pulau Jawa merupakan Pulau yang menjadi pusat ekonomi Indonesia dengan kontribusi signifikan terhadap PDB nasional. Kondisi ini menciptakan dinamika ekonomi yang kompleks, seperti disparitas antar wilayah dan tingkat kemiskinan yang bervariasi, angka disparitas pendapatan Provinsi di Pulau Jawa bahkan lebih tinggi dari angka disparitas nasional yang hanya mencapai angka 0,38 hal ini menjadikan Pulau Jawa sebagai objek yang relevan untuk dianalisis dalam penelitian (Jati & Purnomo, 2023).

Alasan selanjutnya kenapa penelitian ini penting dilakukan adalah masih adanya ketidakkonsistenan hasil penelitian-penelitian sebelumnya sehingga peneliti tertarik untuk menguji dan menganalisis hubungan antara variabel independen yaitu pengangguran, Indeks Pembangunan Manusia (IPM), pertumbuhan penduduk, dan upah minimum terhadap variabel dependen yaitu kemiskinan. Berdasarkan pemaparan latar belakang di atas, penulis tertarik untuk membuat penelitian yang berjudul **“Determinan Tingkat Kemiskinan di Pulau Jawa Periode 2018-2023”**.

B. Rumusan Masalah

Rumusan masalah pada penelitian ini adalah sebagai berikut:

1. Bagaimana pengaruh Tingkat Pengangguran Terbuka (TPT) terhadap kemiskinan di Pulau Jawa?
2. Bagaimana pengaruh Indeks Pembangunan Manusia (IPM) terhadap kemiskinan di Pulau Jawa?

3. Bagaimana pengaruh pertumbuhan penduduk terhadap kemiskinan di Pulau Jawa?

C. Tujuan dan Manfaat Penelitian

1. Tujuan Penelitian

Berdasarkan latar belakang dan rumusan masalah yang dikemukakan di atas, maka tujuan penelitian ini adalah sebagai berikut:

- a. Untuk menjelaskan pengaruh Tingkat Pengangguran Terbuka (TPT) terhadap kemiskinan di Pulau Jawa.
- b. Untuk menjelaskan pengaruh Indeks Pembangunan Manusia (IPM) terhadap kemiskinan di Pulau Jawa.
- c. Untuk menjelaskan pengaruh pertumbuhan penduduk terhadap kemiskinan di Pulau Jawa.

2. Manfaat Penelitian

a. Manfaat Praktik

Penelitian ini bermanfaat bagi pemerintah selaku pemangku kebijakan dalam menangani masalah kemiskinan, dengan hasil penelitian ini, pemerintah dapat mengevaluasi dan merancang kebijakan yang lebih tepat sasaran untuk mengurangi pengangguran dan kemiskinan.

b. Manfaat Teoritik

Penelitian ini berguna untuk menambah wawasan dalam bidang ekonomi pembangunan dan studi sosial-

ekonomi terkait dinamika pengangguran dan kemiskinan. Penelitian ini juga berguna untuk menambah literatur tentang dinamika sosial ekonomi seperti pengangguran dan kemiskinan. Temuan penelitian ini, juga bisa menjadi dasar bagi penelitian selanjutnya yang ingin mendalami lebih lanjut hubungan antara tingkat pengangguran dan kemiskinan.

D. Sistematika Pembahasan

Untuk mengetahui gambaran yang jelas mengenai isi dan juga materi yang dibahas dalam penelitian ini, maka penulis menjabarkan sistematika penulisan adalah sebagai berikut:

1. Bab I Pendahuluan: berisi tentang latar belakang masalah, rumusan masalah, tujuan dan manfaat penelitian serta sistematika penulisan.
2. Bab II Landasan Teori dan Kajian Pustaka: berisi mengenai landasan teori kajian pustaka, kerangka teoritik dan pengembangan hipotesis.
3. Bab III Metode Penelitian: berisi tentang desain penelitian, variabel dan definisi operasional variabel penelitian, populasi dan sampel, data, sumber data dan teknik pengumpulan, serta metode pengujian hipotesis
4. Bab IV Hasil Penelitian Dan Pembahasan: berisi jawaban dari pertanyaan dalam rumusan masalah. Dalam bab ini dipaparkan tentang hasil penelitian dan pembahasan pengaruh Tingkat Pengangguran Terbuka (TPT), Indeks Pembangunan Manusia

(IPM), pertumbuhan penduduk, dan terhadap kemiskinan di Pulau Jawa. Serta, tingkat kemiskinan sebelum dan sesudah pandemi Covid-19

5. Bab V Penutup: berisi tentang kesimpulan dari hasil penelitian dan saran kepada pihak-pihak yang bersangkutan. Selain itu, akan disampaikan juga terkait kekurangan dalam melakukan penelitian ini agar dapat dijadikan bahan kajian di masa mendatang.

BAB V

PENUTUP

A. Kesimpulan

Salah satu masalah sosial dan ekonomi yang tak terpisahkan dari kehidupan masyarakat adalah kemiskinan. Pulau Jawa adalah Salah satu wilayah yang menjadi sorotan dalam menghadapi permasalahan kemiskinan, Sebagai pusat kegiatan ekonomi nasional, Pulau Jawa memberikan kontribusi besar terhadap perekonomian negara. Namun di sisi lain Pulau Jawa tetap menjadi wilayah dengan kontribusi terbesar terhadap angka kemiskinan di Indonesia.

Oleh karena itu, perlu dilakukan penelitian yang membahas terkait pengaruh variabel Tingkat Pengangguran Terbuka, Indeks Pembangunan Manusia (IPM) dan Pertumbuhan Penduduk terhadap Tingkat Kemiskinan di Pulau Jawa. Tujuan dari penelitian ini adalah untuk menjelaskan bagaimana pengaruh variabel Tingkat Pengangguran Terbuka, Indeks Pembangunan Manusia (IPM) dan Pertumbuhan Penduduk terhadap Tingkat Kemiskinan di Pulau Jawa secara parsial dan simultan. Adapun hasil penelitian setelah dilakukan olah data sebagai berikut:

1. Berdasarkan dari hasil uji t variabel Tingkat Pengangguran Terbuka (TPT) berpengaruh positif dan signifikan terhadap tingkat kemiskinan di pulau jawa dari tahun 2018-2023. Hal ini dapat diketahui dari nilai probabilitas sebesar $0,00 < 0,05$ yang artinya H_0 di tolak dan H_1 diterima.

2. Berdasarkan dari hasil uji variabel Indeks Pembangunan Manusia (IPM) berpengaruh Negatif dan signifikan terhadap tingkat kemiskinan di pulau jawa dari tahun 2018-2023. Hal ini dapat diketahui dari nilai probabilitas sebesar $0,00 < 0,05$ yang artinya H_0 di tolak dan H_1 diterima.
3. Berdasarkan dari hasil uji t variabel Pertumbuhan Penduduk berpengaruh Positif dan signifikan terhadap tingkat kemiskinan di pulau jawa dari tahun 2018-2023. Hal ini dapat diketahui dari nilai probabilitas sebesar $0,00 < 0,05$ yang artinya H_0 di tolak dan H_1 diterima.
4. Variabel Tingkat Pengangguran Terbuka (TPT), Indeks Pembangunan Manusia (IPM) dan, Pertumbuhan Penduduk secara bersama-sama atau simultan berpengaruh terhadap variabel kemiskinan di Pulau Jawa. Hal ini dapat diketahui melalui nilai probabilitas F -statistic sebesar $0,000 < 0,05$.

B. Saran dan Keterbatasan

1. Saran

- a. Pada penelitian ini hanya berfokus pada 3 variabel dependen yaitu Tingkat Pengangguran, Indeks Pembangunan Manusia (IPM), dan Pertumbuhan Penduduk. Sedangkan variabel dependennya yaitu Tingkat Kemiskinan. Oleh karena itu, perlu dilakukan penelitian selanjutnya dengan variabel yang berbeda seperti inflasi, upah minimum, dan lainnya supaya mendapat gambaran yang lebih luas

terkait dengan permasalahan penelitian yang sedang diteliti. Serta, pada penelitian ini hanya berfokus pada 119 Kabupaten/Kota yang ada di Pulau Jawa, sehingga untuk penelitian selanjutnya diharapkan dapat melakukan penelitian dengan objek penelitian yang berbeda untuk mendapatkan sudut pandang yang berbeda. Seperti, dilakukan penelitian untuk wilayah Kalimantan, Sumatera, Asean, dan lainnya.

- b. Untuk pemerintah perlu memperluas program peningkatan kualitas sumber daya manusia (SDM) dengan fokus pada pendidikan, pelatihan kerja, dan layanan kesehatan, mengingat IPM terbukti memiliki pengaruh signifikan terhadap penurunan kemiskinan.

Pengendalian pertumbuhan penduduk juga perlu menjadi prioritas melalui edukasi perencanaan keluarga karena pertumbuhan penduduk yang tinggi berkontribusi pada peningkatan kemiskinan.

Selain itu, pemerintah juga diharapkan untuk menciptakan lebih

banyak lapangan kerja berkualitas dengan mendorong investasi di sektor-sektor yang menyerap tenaga kerja secara masif, serta memberikan dukungan terhadap sektor informal agar lebih produktif dan berkelanjutan.

2. Keterbatasan

Pada penelitian ini masih terdapat keterbatasan yaitu tidak terdapat data pertumbuhan penduduk di kabupaten/kota di Jawa Tengah dari tahun 2017

kebawah sehingga penelitian ini hanya dilakukan dari tahun 2018-2023 dengan objeknya berupa kabupaten/kota yang ada di Pulau Jawa.



DAFTAR PUSTAKA

- Aldani, D. (2024). Pengaruh Penggunaan Media Berbasis Wordwall terhadap Hasil Belajar Siswa pada Materi Bangun Ruang Sisi Datar. *JIMEDU*, 4, 104–108. <http://jurnalmahasiswa.umsu.ac.id/index.php/jimedu>
- Amaliah, E. N., Darnah, D., & Sifriyani, S. (2020). Regresi Data Panel dengan Pendekatan Common Effect Model (CEM), Fixed Effect model (FEM) dan Random Effect Model (REM) (Studi Kasus: Persentase Penduduk Miskin Menurut Kabupaten/Kota di Kalimantan Timur Tahun 2015-2018). *ESTIMASI: Journal of Statistics and Its Application*, 1(2), 106. <https://doi.org/10.20956/ejsa.v1i2.10574>
- Amin. Nur Muhamad Faiz. (2024). Analisis Perbandingan Teori Produksi Menurut Thomas Robert Malthus dan Abu Hamid Al Ghazali. *Ecobankers : Journal of Economy and Banking*, 5(2), 132–137.
- Andriani, Y., & Sukmawati, N. (2022). Kemiskinan dalam Naskah Hah Karya Putu Wijaya (Tinjauan Sosiologi Sastra). *Jurnal Puitika*, 18(1), 854–817.
- Andykha, R., Handayani, H. R., & Woyanti, N. (2018). Analisis Pengaruh PDRB, Tingkat Pengangguran, dan IPM Terhadap Tingkat Kemiskinan di Provinsi Jawa Tengah. *Media Ekonomi Dan Manajemen*, 33(2), 113–123.
- Anggoro, T. (2024). Faktor-Faktor yang Mempengaruhi Kemiskinan di Pulau Jawa Periode 2012-2022. *Journal of Regional Economics and Development*, 1(1), 1–12. <https://economics.pubmedia.id/index.php/jred>
- Armin, R., Fitri Isnaini, N., & Sutrisno, E. (2022). Pemanfaatan Dana Desa Untuk Pengentasan Kemiskinan Melalui Metode Common Effect Model. *Inovatif: Jurnal Ekonomi, Manajemen, Akuntansi, Bisnis Digital Dan Kewirausahaan*, 1(1), 89–106.
- Azulaidin. (2021). Pengaruh Pertumbuhan Penduduk terhadap Pertumbuhan Ekonomi. *Jurnal Insituti Politeknik Ganesha Medan Juripol*, 4(1), 30–34.
- Berliani, K. (2021). Pengaruh Tingkat Pengangguran, Tingkat Pendidikan dan Laju Pertumbuhan Penduduk Terhadap Tingkat Kemiskinan Penduduk Provinsi Jawa Barat Tahun 2015-2020. *Syntax Literate ; Jurnal Ilmiah Indonesia*, 6(2), 872. <https://doi.org/10.36418/syntax-literate.v6i2.2244>
- Cahyo, B. D., Sasmita Setyowati, A., & Prabowo, A. (2022). Pearson Correlation Between Education Level and Population Growth on Poverty

in Central, 2019-2021. *International Journal of Business, Economics and Social Development*, 3(4), 174–180.

- Dakhilullah, M. F. (2023). Pengaruh Upah Minimum Dan Pengangguran Terhadap Kemiskinan di Pulau Jawa Sebelum dan Selama Pandemi Covid-19. *Jurnal Ilmu Manajemen, Ekonomi Dan Kewirausahaan*, 1(1), 60–75.
- De Aghna, A., Budi, S., Septiana, L., Elok, B., & Mahendra, P. (2024). Memahami Asumsi Klasik dalam Analisis Statistik: Sebuah Kajian Mendalam tentang Multikolinearitas, Heterokedastisitas, dan Autokorelasi dalam Penelitian. *Jurnal Multidisiplin West Science*, 03(01), 1–11.
- Diana Syahputri, Sofia Lubis, & Bunga Anggraini. (2023). Analisis Peran Sektor Pertanian Dalam Pengurangan Kemiskinan dan Peningkatan Kesejahteraan di Negara-Negara Berkembang. *Jurnal Ekonomi, Bisnis Dan Manajemen*, 3(1), 93–103. <https://doi.org/10.58192/ebismen.v3i1.1748>
- Diyah, S. ', & Adawiyah, E. (2020). Kemiskinan dan Faktor-Faktor Penyebabnya. *Journal of Social Work and Social Service*, 1(1), 43–50.
- Dwi krisna, M. P., Arka, S., & Wenagama, I. W. (2020). Pengaruh Pertumbuhan Ekonomi dan Pengangguran Terhadap Kemiskinan serta Kesejahteraan Masyarakat Kabupaten/Kota Provinsi Bali. *E-Jurnal EP Unud*, 6(11), 2333–2363.
- Fajriah, N. A. (2021). Analysis Of The Effect Of Gross Regional Domestic Product, Number Of Population, Regional Minimum Wage, Open Unemployment Rate, and Human Development Index On Poverty In 2010-2020 East Java Province. *Jurnal Ilmu Ekonomi Terapan*, 6(2), 171. <https://doi.org/10.20473/jiet.v6i2.27778>
- Falah, M. A., & Rahmawati, F. (2024). The GRDP per capita, human development index, open unemployment rate, regional expenditure, and poverty in East Java Province. *Jurnal Ekonomi & Studi Pembangunan*, 25(1), 1–16. <https://doi.org/10.18196/jesp.v25i1.21327>
- Fathurohman, F., Fitriana, D., Baharta, R., & Mukminah, N. (2022). Analisis Pengaruh Pertumbuhan Ekonomi Dan Jumlah Penduduk Terhadap Kemiskinan. *Journal of Public Power*, 6(2), 104–112. <https://doi.org/10.32492/jpp.v6i1.6105>
- Fauziah, D. R., Juliprijanto, W., & Prakoso, J. A. (2020). Pengaruh Investasi, Pendidikan, Kesehatan, dan TPAK terhadap Kemiskinan di Pulau Jawa. *DINAMIC: Directory Journal of Economic*, 2(1), 53–68.

- Firmansyah, D., & Dede. (2022). Teknik Pengambilan Sampel Umum dalam Metodologi Penelitian: Literature Review. *Jurnal Ilmiah Pendidikan Holistik (JIPH)*, 1(2), 85–114. <https://doi.org/10.55927>
- Giovanni, R. (2018). Analisis Pengaruh PDRB, Pengangguran dan Pendidikan Terhadap Tingkat Kemiskinan di Pulau Jawa Tahun 2009-2016. *Economics Development Analysis Journal*, 7(1). <http://journal.unnes.ac.id/sju/index.php/edaj>
- Giri, M., Sutjipto, H., Desmawan, D., & Harahap, M. N. (2024). Analisis Kemandirian Keuangan Daerah pada Kabupaten dan Kota di Pulau Jawa Tahun 2016-2023. *Jurnal Ekonomi, Manajemen Dan Perbankan*, 10(2), 139–152.
- Hanifah, N., & Rachmawati, R. (2023). Analisis Faktor Konfirmasi Indeks Pembangunan Manusia Indonesia Tahun 2019-2020. *Jurnal Samudra Ekonomi Dan Bisnis*, 14(2), 304–317. <https://doi.org/10.33059/jseb.v14i2.7137>
- Ilmi, S. (2017). Konsep Pengentasan Kemiskinan Perspektif Islam. *Al-Maslahah*, 13(1), 67–84.
- Jamaliah, & Elyta, E. (2022). The Effect of Human Development Index (HDI) on Poverty and Crime in West Kalimantan, Indonesia. *Khazanah Sosial*, 4(1), 119–130. <https://doi.org/10.15575/ks.v4i1.17159>
- Jati, D., & Purnomo, S. D. (2023). Determinan Ketimpangan Pendapatan Dalam Upaya Pemerataan Pembangunan di Pulau Jawa. *Jurnal Penelitian Inovatif*, 3(3), 739–748. <https://doi.org/10.54082/jupin.760>
- Karyono, Y., Tusianti, E., Gunawan, I. G. N. A. R., Nughroho, A., & Clarissa, A. (2020). *Indeks Pembangunan Manusia 2020*. Badan Pusat Statistik.
- Keynes, J. M. (1936). *The General Theory of Employment, Interest, and Money*. <http://etext.library.adelaide.edu.au/k/k44g/k44g.html>
- Khorunisa, I. (2020). The Effect Of Education, Health, Unemployment and Distribution Of Zakat To Poverty In Yogyakarta. *I-Economic: A Research Journal on Islamic Economics*, 6(2). <http://jurnal.radenfatah..ac.id/index.php/ieconomics>
- Klugman, J. (2010). *Human Development Report 2010 20th Anniversary Edition The Real Wealth of Nations: Pathways to Human Development*. <http://hdr.undp.org>
- Listyaningsih, U. (2018). Perspektif Spasial Penanggulangan Kemiskinan di Yogyakarta. *Patrawidya*, 19(1), 93–112.

- Machali, I. (2021). *Metode Penelitian Kuantitatif Panduan Praktis Merencanakan, Melaksanakan, dan Analisis dalam Penelitian Kuantitatif* (A. Habib, Ed.). Fakultas Ilmu Tarbiyah dan Keguruan Universitas Islam Negeri (UIN) Sunan Kalijaga Yogyakarta.
- Malthus, T. R. (1798). *An Essay on the Principle of Population* (1st ed.). A Project Of Liberty Fund, Inc. <http://oll.libertyfund.org/title/311>
- Mobonggi, I. D., Achmad, N., Resmawan, & K.Hasan, I. (2022). Analisis Regresi Data Panel dengan Pendekatan Common Effect Model dan Fixed Effect Model pada Kasus Produksi Tanaman Jagung. *INTERVAL: Jurnal Ilmiah Matematika*, 2(2), 52–67.
- Mulyadi, Harini, S., & Yuningsih Erni. (2024). Pengaruh Pengetahuan dan Kemampuan Wirausaha Terhadap Kinerja Usaha Mikro Kecil Menengah (Umk) Pada Sentra Oleh-Oleh Puncak Cisarua Bogor. *Karimah Tauhid*, 3(9).
- Nasar, A., Hadi Saputra, D., Rifan Arkaan, M., Bimo Ferlyando, M., Teguh Andriansyah, M., & Dena Pangestu, P. (2024). *Uji Prasyarat Analisis*. 2(6), 786–799.
- Ngubane, M. Z., Mndebele, S., & Kaseeram, I. (2023). Economic growth, unemployment and poverty: Linear and non-linear evidence from South Africa. *Heliyon*, 9(10). <https://doi.org/10.1016/j.heliyon.2023.e20267>
- Notestein, F. W. (1945). *Population-The Long View* (T. W. Schultz, Ed.). University of Chicago Press. <http://arks.princeton.edu/ark:/88435/dc0z709749v>
- Nur Fauzi, R., Kurnia, R. F., & Desmawan, D. (2022). Pengaruh Laju Pertumbuhan Penduduk Terhadap Kemiskinan di Indonesia. *EBISMEN Jurnal Ekonomi, Bisnis Dan Manajemen*, 1(1), 118–122.
- Nurchaya, W. A., Arisanti, N. P., & Hanandhika, A. N. (2024). Penerapan Uji Asumsi Klasik Untuk Mendeteksi Kesalahan Pada Data Sebagai Upaya Menghindari Pelanggaran Pada Asumsi Klasik. *Madani: Jurnal Ilmiah Multidisiplin*, 1(12). <https://doi.org/10.5281/zenodo.104492725>
- Praja, R. B., Muchtar, M., & Sihombing, P. R. (2023). Analisis Pengaruh Indeks Pembangunan Manusia, Laju Pertumbuhan Penduduk, dan Tingkat Pengangguran Terbuka terhadap Kemiskinan di DKI Jakarta. *Ecoplan*, 6(1), 78–86. <https://doi.org/10.20527/ecoplan.v6i2.656>
- Prsetyoningrum, A. K. (2018). Analisis Pengaruh Indeks Pembangunan Manusia (IPM), Pertumbuhan Ekonomi dan Pengangguran Terhadap

- Kemiskinan di Indonesia. *EQUILIBRIUM: Jurnal Ekonomi Syariah*, 6(2), 217–240.
- Rahmawati, D., & Dr. Sebayang, A. F. (2023). Pengaruh Jumlah Penduduk, Indeks Pembangunan Manusia dan Upah Minimum Provinsi terhadap Kemiskinan Ekstrem. *Jurnal Riset Ilmu Ekonomi Dan Bisnis*, 93–100. <https://doi.org/10.29313/jrieb.v3i2.2871>
- Resmarani, N. M. N., & Sishadiyati. (2023). The Effect of Economic Growth, Unemployment Rate and Human Development Index on Poverty Rate in North Jakarta. *Jurnal Ekonomi Dan Bisnis Digital*, 2(3), 871–880. <https://doi.org/10.55927/ministal.v2i3.5831>
- Rivana, M., & Gani, I. (2024). Pengaruh Tingkat Pengangguran Terbuka dan Indeks Pembangunan Manusia serta Upah Minimum terhadap Kemiskinan. *INOVASI: Jurnal Ekonomi, Keuangan Dan Manajemen*, 20(1), 51–60.
- Rodliyah, D. (2023). The Effect of HDI, Unemployment, and Investment on GRDP and Poverty. *Efficient: Indonesian Journal of Development Economics*, 6(2), 199–209. <https://doi.org/10.15294/efficient.v6i2.59000>
- Safitri, L., & Effendi, M. (2019). Analisis Pengaruh Pendidikan, Pertumbuhan Penduduk dan Investasi terhadap Kemiskinan di Kalimantan Selatan. *JIEP: Jurnal Ilmu Ekonomi Dan Pembangunan*, 2(4), 842–851.
- sahrizal, hasan, & jailani m.syahrani. (2023). Jenis-Jenis Penelitian Dalam Penelitian Kuantitatif dan Kualitatif. *Qosim: Jurnal Pendidikan, Sosial & Humaniora*, 1(1).
- Salsabil, I., & Riani, W. (2023). Pengaruh Pertumbuhan Ekonomi, Tingkat Pendidikan, Tingkat Kesehatan dan Laju Pertumbuhan Penduduk terhadap Tingkat Kemiskinan di Provinsi Jawa Barat pada Tahun 2016 – 2020. *Jurnal Riset Ilmu Ekonomi Dan Bisnis*, 15–24. <https://doi.org/10.29313/jrieb.v3i1.1886>
- Saputra, E., & Zulmaulida, R. (2020). Pengaruh Gaya Kognitif Terhadap Kemampuan Komunikasi Matematis Melalui Analisis Koefisien Determinasi dan Uji Regresi. *Jurnal Ilmiah Pendidikan Matematika AL-QALASADI*, 4(2), 69–76.
- Sembiring, C., Masinambow, V. A. J., & Tumangkeng, S. Y. L. (2023). Pengaruh Jumlah Penduduk, Tingkat Pendidikan dan Tingkat Pengangguran Terhadap Kemiskinan di Kota-Kota Provinsi Jawa Barat. *Jurnal Berkala Ilmiah Efisiensi*, 23(2), 25–36.
- Sen, A. (1999). *Development as Freedom*. New York: Oxford University Press.

- Senewe, J., Rotinsulu, Dc., Lopian, A., Senewe, J., Ch Rotinsulu, D., & LCP Lopian, A. (2021). Analisis Pengaruh Tingkat Kemiskinan, Pengeluaran Pemerintah, dan Pertumbuhan Ekonomi terhadap Indeks Pembangunan Manusia di Kabupaten Minahasa Selatan. *Jurnal EMBA*, 9(3), 173–183.
- Sianturi, V. G., Syafii, M., & Tanjung, A. A. (2021). Analisis Determinan Kemiskinan di Indonesia Studi Kasus (2016-2019). *Jurnal Samudra Ekonomika*, 5(2), 125–133. <https://ejurnalunsam.id/index.php/jse>
- Sinaga, M., Damanik, S. W. H., Zalukhu, R. S., Hutauruk, R. P. S., & Collyn, D. (2023). Pengaruh Pendidikan, Pendapatan Per Kapita Dan Pengangguran Terhadap Kemiskinan Di Kepulauan Nias. *Jurnal Ekuilnomi*, 5(1). <https://doi.org/10.36985/ekuilnomi.v5i1.699>
- Siskawati, N., Surya, R. Z., & Sudeska, E. (2021). *Pengaruh Harapan Lama Sekolah, Rata-Rata Lama Sekolah Terhadap Tingkat Pengangguran Terbuka di Kabupaten/Kota Provinsi Riau*. 7(3), 173–177.
- Suriani, N., Risnita, & Jailani, M. S. (2023). Konsep Populasi dan Sampling Serta Pemilihan Partisipan Ditinjau dari Penelitian Ilmiah Pendidikan. *IHSAN: Jurnal Pendidikan Islam*, 1(2), 24–36. <http://ejournal.yayasanpendidikandzurriyatulquran.id/index.php/ihsan>
- Wulandari, H., & Aisyah, S. (2021). Analisis determinan kemiskinan di Provinsi Jawa dan Bali. *Journal of Economics Research and Policy Studies*, 1(2), 106–116. <https://doi.org/10.53088/jerps.v1i2.136>