

**PENERAPAN METODE *USER CENTERED DESIGN* (UCD) PADA APLIKASI  
KATALOG WISATA KULINER BERBASIS WEB**

SKRIPSI

Untuk memenuhi sebagian persyaratan mencapai derajat Sarjana S-1

Program Studi Teknik Informatika



Diajukan Oleh :

**Arrum Husna Pandayin**  
**07650045**

Kepada

PROGRAM STUDI TEKNIK INFORMATIKA

FAKULTAS SAINS DAN TEKNOLOGI

UIN SUNAN KALIJAGA

YOGYAKARTA

2012



**PENGESAHAN SKRIPSI/TUGAS AKHIR**

Nomor : UIN.02/D.ST/PP.01.1/3901/2012

Skripsi/Tugas Akhir dengan judul : Penerapan Metode User Centered Design (UCD) Pada Aplikasi Katalog Wisata Kuliner Berbasis Web

Yang dipersiapkan dan disusun oleh :  
Nama : Arrum Husna Pandayin  
NIM : 07650045  
Telah dimunaqasyahkan pada : Senin, 26 Nopember 2012  
Nilai Munaqasyah : A -  
Dan dinyatakan telah diterima oleh Fakultas Sains dan Teknologi UIN Sunan Kalijaga

**TIM MUNAQASYAH :**

Ketua Sidang

Nurochman, M.Kom  
NIP. 19801223 200901 1 007

Penguji I

Ade Ratnasari, M.T  
NIP.19801217 200604 2 002

Penguji II

M. Didik R. Wahyudi  
NIP.19760812 200901 1 015

Yogyakarta, 6 Desember 2012  
UIN Sunan Kalijaga  
Fakultas Sains dan Teknologi  
Dekan



Prof. Drs. H. Akh. Minhaji, M.A, Ph.D  
NIP. 19580919 198603 1 002

## **SURAT PERSETUJUAN SKRIPSI/TUGAS AKHIR**

Hal : Persetujuan Skripsi / Tugas Akhir

Lamp :

Kepada

Yth. Dekan Fakultas Sains dan Teknologi

UIN Sunan Kalijaga Yogyakarta

di Yogyakarta

*Assalamu'alaikum wr. wb.*

Setelah membaca, meneliti, memberikan petunjuk dan mengoreksi serta mengadakan perbaikan seperlunya, maka kami selaku pembimbing berpendapat bahwa skripsi Saudara:

Nama : Arrum Husna Pandayin

NIM : 07650045

Judul Skripsi : *Penerapan Metode User Centered Design (UCD) Pada Aplikasi Katalog Wisata Kuliner Berbasis Web*

sudah dapat diajukan kembali kepada Program Studi Teknik Informatika Fakultas Sains dan Teknologi UIN Sunan Kalijaga Yogyakarta sebagai salah satu syarat untuk memperoleh gelar Sarjana Strata Satu dalam Teknik Informatika

Dengan ini kami mengharap agar skripsi/tugas akhir Saudara tersebut di atas dapat segera dimunaqsyahkan. Atas perhatiannya kami ucapkan terima kasih.

*Wassalamu'alaikum wr. wb.*

Yogyakarta, 20 November 2012

Pembimbing



Nurochman, S.Kom., M.Kom.

NIP. 19801223 200901 1 007

## HALAMAN PERNYATAAN KEASLIAN SKRIPSI

Yang bertanda tangan di bawah ini:

Nama : Arrum Husna Pandayin

NIM : 07650045

Program Studi : Teknik Informatika

Fakultas : Sains dan Teknologi

Menyatakan bahwa skripsi dengan judul **"PENERAPAN METODE *USER CENTERED DESIGN* (UCD) PADA APLIKASI KATALOG WISATA KULINER BERBASIS WEB DI YOGYAKARTA"** tidak terdapat karya yang pernah diajukan untuk memperoleh gelar kesarjanaan di suatu Perguruan Tinggi, dan sepanjang pengetahuan saya juga tidak terdapat karya atau pendapat yang pernah ditulis atau diterbitkan oleh orang lain, kecuali yang secara tertulis diacu dalam naskah ini dan disebutkan dalam daftar pustaka.

Yogyakarta, 21 November 2012

Yang menyatakan,



Arrum Husna Pandayin

NIM. 07650045



## HALAMAN MOTO

*Great works are performed not by strength, but perseverance*

-Samuel Johnson-

*A goal is a dream with a deadline*

-Napoleon Hill-

*Successful people tend to become more successful because they are always  
thinking about their successes*

*Dont limit your challenges; challenge your limits*

*Happiness is the highest level of success*

*Price of success are dedication, hardwork, perseverance ,pray and never stop  
learning*

-armhsn-

## HALAMAN PERSEMBAHAN

*Skripsi ini penulis persembahkan untuk:*

- ✓ *Orang Tua tercinta , Bpk Tsamin Fauzi dan Ibu Indarti*
- ✓ *Kakak dan adik, Mas Bangun dan Dian*
- ✓ *Keluarga besar dari simbah kakung dan putri dan semua keluarga kerabat tercinta*
- ✓ *Sdr Eru Pratama ,yang selalu bersedia diajak brainstorming dan sering menemukan ide bersama*
- ✓ *Laili ,Tari, Iiz, Awa terimakasih dalam kebersamaan mengerjakan skripsi dan saling berbagi solusi*
- ✓ *Teman-teman Teknik Informatika angkatan 2007*
- ✓ *Seluruh teman dan sahabat yang tidak bisa disebutkan satu persatu*

## KATA PENGANTAR

Alhamdulillah, segala puji bagi Allah SWT atas segala kemudahan dan pertolongan-Nya selama pengerjaan skripsi . Atas berkat rahmat-Nya, sehingga penulis dapat menyelesaikan skripsi ini dengan baik. Penulis tidak lupa mengucapkan terima kasih yang sebesar-besarnya kepada:

1. Bapak Prof. Dr. H. Akh. Minhaji, M.A., Ph.D., selaku Dekan Fakultas Sains dan Teknologi UIN Sunan Kalijaga Yogyakarta.
2. Bapak Agus Mulyanto, Ssi., M.Kom., selaku Ketua Program Studi Teknik Informatika UIN Sunan Kalijaga Yogyakarta.
3. Bapak Nurrochman, S. Kom, M.Kom, selaku dosen Pembimbing penulis, terimakasih atas bimbingan, arahan dan masukan selama penyusunan skripsi.
4. Bapak M. Taufiq Nuruzzaman ,M. Eng. selaku dosen penasehat akademik yang telah memberikan saran dan bantuan kepada penulis.
5. Para Dosen Teknik Informatika lainnya yang telah memberikan banyak ilmu kepada penulis.
6. Bapak Tsamin Fauzi dan Ibu Indarti, orang tua penulis tercinta serta saudara-saudaraku , M. Bangun Pandayin dan Dian Pandayin yang selalu memberikan dukungan, motivasi, dan tak pernah lelah memanjatkan doa , perhatian serta kasih sayang untuk penulis.
7. Sdr Eru Pratama , yang telah banyak memberikan inspirasi, motivasi serta solusi dalam segala hal untuk penulis. Terimakasih untuk doa yang selalu dipanjatkan .
8. Teman-teman seperjuangan mengerjakan skripsi: Laili, Tari, Awa, Iiz, Lisna, Nita, Sayekti , terimakasih atas kebersamaan selama mengerjakan skripsi ini ,semoga yang belum selesai bisa segera diselesaikan ,dan sampai ketemu di wisuda bulan April nanti.

9. Teman-teman seperjuangan di Prodi Teknik Informatika angkatan 2007 yang tidak bisa disebutkan satu persatu, terimakasih atas segala bantuan dan dukungannya dalam pelaksanaan skripsi.
10. Teman-teman SMA : Ajeng, Lega dan Nami yang sampai sekarang masih sering berkomunikasi dan berencana, serta teman-teman SMP : Yashinta Dewi, Novi dan Vita , meskipun kita sudah tidak di kota bahkan negara yang berbeda, yang penting masih menjaga komunikasi yang baik, terimakasih juga atas dukungan untuk segera lulus di tahun ini .
11. Seluruh sahabat dan semua pihak yang tidak dapat disebutkan satu per-satu, yang telah memberikan dukungan ,motivasi dan inspirasi dalam pelaksanaan penyusunan skripsi.

Penulis menyadari masih banyak kekurangan dan kelemahan dalam pelaksanaan dan penyusunan skripsi ini, maka berbagai saran dan kritik demi perbaikan sangat diharapkan. Semoga ini dapat menjadi pengalaman yang berharga bagi penulis dalam menghadapi persaingan dunia kerja yang sesungguhnya.

Akhirnya, semoga skripsi ini dapat memberikan manfaat bagi pihak-pihak yang membacanya. Tidak lupa penulis menunggu kritik dan saran yang dapat menyempurnakan penulisan laporan skripsi ini

Yogyakarta, 20 November 2012

Penulis



## DAFTAR ISI

HALAMAN JUDUL .....	i
HALAMAN PENGESAHAN .....	ii
SURAT PERSETUJUAN SKRIPSI/TUGAS AKHIR .....	iii
PERNYATAAN KEASLIAN SKRIPSI.....	iv
HALAMAN MOTTO .....	v
KATA PENGANTAR .....	vii
DAFTAR ISI .....	ix
DAFTAR GAMBAR .....	xiii
DAFTAR TABEL .....	xv
DAFTAR LAMPIRAN .....	xvii
INTISARI .....	xviii
ABSTRACT .....	xix
<b>BAB I PENDAHULUAN .....</b>	<b>1</b>
1.1 Latar Belakang .....	1
1.2 Rumusan Masalah .....	3
1.3 Tujuan Penelitian .....	3
1.4 Batasan Masalah .....	4
1.5 Manfaat Penelitian .....	4
1.6 Keaslian Penelitian .....	5
<b>BAB II TINJAUAN PUSTAKA DAN LANDASAN TEORI .....</b>	<b>6</b>
2.1 Tinjauan Pustaka .....	6
2.2 Landasan Teori .....	10
2.2.1 Aplikasi berbasis web .....	10
2.2.2 Metode UCD ( <i>User Centered Design</i> ).....	11
2.2.3 Konsep User Centered Design (UCD) .....	12
2.2.4 Aturan dalam UCD .....	14

2.2.5	Aktifitas Metode UCD .....	16
2.2.6	UCD menurut ISO 13407 .....	18
2.2.7	<i>Usability</i> .....	19
2.2.8	HTML .....	21
2.2.9	PHP .....	23
2.2.10	My SQL.....	25
2.2.11	CSS ( <i>Cascading Style Sheet</i> ) .....	27
2.2.12	JQuery .....	28
2.2.13	Apache Web Server .....	29
2.2.14	Basis Data .....	29
2.2.15	Katalog.....	30
2.2.16	Alat Bantu Pembuatan Model Aplikasi .....	31
<b>BAB III</b>	<b>METODE PENGEMBANGAN SISTEM</b> .....	<b>33</b>
3.1	Metode Pengembangan Sistem .....	33
3.2	<i>Prototyping</i> .....	34
3.3	Desain Penelitian.....	38
3.4	Metode User Centered Design .....	42
3.5	Kebutuhan Pengembangan Sistem.....	44
<b>BAB IV</b>	<b>ANALISIS DAN PERANCANGAN SISTEM</b> .....	<b>46</b>
4.1	Analisis Kebutuhan Sistem .....	46
4.2	Analisis Website terhadap metode <i>User Centered Design</i> .....	47
4.3	Metode UCD .....	47
4.4	Hasil Analisis kebutuhan Pengguna.....	48
4.5	Perancangan Sistem .....	54
4.6	Data Flow Diagram.....	54
4.6.1	Diagram konteks .....	56
4.6.2	DFD level 1 .....	57
4.6.3	DFD Level 2 Proses Login.....	57
4.6.4	DFD Level 2 Pendaftaran.....	61

4.6.5	Proses Pengolahan Profil Anggota.....	62
4.6.6	Proses Pengolahan Password Admin .....	63
4.6.7	Proses Pengolahan Data Master .....	63
4.6.8	Proses Pengolahan Data Umum.....	65
4.6.9	Proses Lihat Laporan.....	67
4.7	<i>Entity Relationship Diagram</i> (ERD).....	68
4.8	Struktur Tabel.....	71
4.9	Perancangan Antar Muka Sistem.....	77
<b>BAB V</b>	<b>IMPLEMENTASI DAN PENGUJIAN</b> .....	90
5.1	Implementasi .....	90
5.1.1	Implementasi XAMPP.....	90
5.1.2	Implementasi Basis Data.....	91
5.1.3	Implementasi Koneksi PHP dan Mysql .....	92
5.1.4	Implementasi Halaman Utama.....	93
5.1.5	Implementasi Daftar Sistem.....	96
5.1.6	Implementasi Login Sistem .....	96
5.1.7	Implementasi Home Anggota .....	97
5.1.8	Implementasi Input Kuliner .....	97
5.1.9	Halaman Tampil Kuliner .....	99
5.1.10	Implementasi Halaman Home Anggota.....	100
5.1.11	Implementasi Halaman Profil Anggota.....	100
5.1.12	Implementasi Halaman Data Kuliner Anggota.....	101
5.1.13	Implementasi Halaman Ubah Password .....	101
5.1.14	Implementasi Halaman Login Admin.....	102
5.1.15	Implementasi Halaman Home Admin.....	102
5.1.16	Implementasi Halaman Manajemen Kuliner .....	103
5.1.17	Implementasi Halaman Manajemen Anggota.....	104
5.1.18	Implementasi Halaman Manajemen Kategori.....	106
5.1.19	Implementasi Halaman Manajemen Konten.....	107

5.2 Pengujian sistem .....	107
5.2.1 Skenario Pengujian Alpha.....	108
5.2.2 Skenario Pengujian Beta .....	109
<b>BAB VI HASIL DAN PEMBAHASAN .....</b>	<b>111</b>
6.1 Hasil Perancangan Sistem .....	111
6.2 Hasil Pengujian Sistem .....	114
6.2.1 Pengujian Alpha.....	114
6.2.1.1 Kasus Pengujian Alpha.....	114
6.2.1.2 Hasil Pengujian Alpha .....	124
6.2.2 Pengujian Beta .....	126
6.2.2.1 Hasil Pengujian Beta.....	126
6.2.2.2 Perbandingan Hasil Kuisisioner .....	131
6.2.2.3 Kesimpulan Pengujian Beta.....	133
6.3 Kesimpulan Pengujian Alpha dan Beta.....	134
<b>BAB VII PENUTUP .....</b>	<b>138</b>
7.1 Kesimpulan .....	138
7.2 Saran .....	139
<b>DAFTAR PUSTAKA .....</b>	<b>140</b>
<b>LAMPIRAN .....</b>	<b>142</b>

## DAFTAR GAMBAR

Gambar 2.1	Prinsip perancangan UCD .....	13
Gambar 2.2	UCD Menurut ISO 13407 .....	18
Gambar 3.1	Alur Penelitian .....	41
Gambar 4.1	Diagram Konteks Website Wisata Kuliner .....	56
Gambar 4.2	DFD Level 1 Website Kuliner.....	58
Gambar 4.3	DFD Level 2 Proses Login .....	60
Gambar 4.4	DFD Level 2 Proses Pendaftaran .....	61
Gambar 4.5	DFD Level 2 Proses Pengolahan Profil Anggota .....	62
Gambar 4.6	DFD Level 2 Proses Pengolahan Password Admin .....	63
Gambar 4.7	Proses Pengolahan Data Master .....	64
Gambar 4.8	Proses Pengolahan Data Umum .....	66
Gambar 4.9	Proses Lihat Laporan.....	68
Gambar 4.10	Desain <i>Entity Relationship Diagram</i> (ERD) .....	70
Gambar 4.11	Perancangan Antar Muka Sistem .....	78
Gambar 4.12	Form Daftar Anggota .....	79
Gambar 4.13	Form Login.....	80
Gambar 4.14	Form Ubah Password .....	80
Gambar 4.15	Form Tambah Data Kuliner.....	81
Gambar 4.16	Form Tampil Data Kuliner .....	82
Gambar 4.17	Form Edit Data Kuliner .....	83
Gambar 4.18	Halaman Dashboard Anggota.....	84
Gambar 4.19	Halaman Profil Anggota.....	84
Gambar 4.20	Halaman Data Kuliner Anggota .....	85
Gambar 4.21	Halaman Ubah password anggota .....	85
Gambar 4.22	Form Login Admin.....	86

Gambar 4.23	Halaman Home Admin.....	86
Gambar 4.24	Halaman Manajemen Kuliner .....	87
Gambar 4.25	Halaman Manajemen Data anggota.....	87
Gambar 4.26	Halaman Manajemen Data Kategori .....	88
Gambar 4.27	Halaman Manajemen Data Konten .....	89
Gambar 4.28	Halaman Ubah Password Admin.....	89
Gambar 5.1	Tampilan Informasi Instalasi XAMPP 1.7.1 berhasil .....	91
Gambar 5.2	Tampilan Informasi PHP Aktif .....	91
Gambar 5.3	Tampilan PhpMyAdmin.....	92
Gambar 5.4	Halaman Utama Sistem .....	95
Gambar 5.5	Halaman Daftar Sistem.....	96
Gambar 5.6	Halaman Login Anggota .....	97
Gambar 5.7	Halaman home anggota .....	97
Gambar 5.8	Halaman input kuliner .....	98
Gambar 5.9	Halaman Tampil Kuliner.....	99
Gambar 5.10	Halaman Home Anggota .....	100
Gambar 5.11	Halaman Profil Anggota.....	100
Gambar 5.12	Halaman Data Kuliner Anggota .....	101
Gambar 5.13	Halaman Ubah Password.....	101
Gambar 5.14	Tampilan Halaman Login Admin.....	102
Gambar 5.15	Implementasi Halaman Home Admin .....	103
Gambar 5.16	Halaman Manajemen Kuliner.....	104
Gambar 5.17	Halaman Manajemen Anggota .....	105
Gambar 5.18	Halaman Manajemen Kategori.....	106
Gambar 5.19	Halaman Manajemen Konten .....	107

## DAFTAR TABEL

Tabel 2.1	Matriks mengenai penelitian sebelumnya.....	8
Tabel 4.1	Hasil Jawaban Pertanyaan no 1 .....	49
Tabel 4.2	Hasil Jawaban Pertanyaan no 2 .....	49
Tabel 4.3	Hasil Jawaban Pertanyaan no 3 .....	49
Tabel 4.4	Hasil Jawaban Pertanyaan no 4 .....	50
Tabel 4.5	Hasil Jawaban Pertanyaan no 5 .....	50
Tabel 4.6	Hasil Jawaban Pertanyaan no 6 .....	50
Tabel 4.7	Hasil Jawaban Pertanyaan no 7 .....	51
Tabel 4.8	Hasil Jawaban Pertanyaan no 8 .....	51
Tabel 4.9	Hasil Jawaban Pertanyaan no 9 .....	51
Tabel 4.10	Hasil Jawaban Pertanyaan no 10 .....	52
Tabel 4.11	Simbol-simbol DFD.....	55
Tabel 4.11	Simbol-simbol ERD.....	69
Tabel 4.12	Tabel Admin .....	72
Tabel 4.13	Tabel Anggota.....	72
Tabel 4.14	Tabel Kuliner .....	73
Tabel 4.15	Tabel Kategori_kriteritempat.....	74
Tabel 4.16	Tabel Kategori_daerah.....	74
Tabel 4.17	Tabel Kategori_tipemakanan.....	74
Tabel 4.18	Tabel Kategori_tipetempat .....	75
Tabel 4.19	Tabel Tipe_makanan.....	75
Tabel 4.20	Tabel Komentar .....	76
Tabel 4.21	Tabel Panduan.....	76
Tabel 5.1	Skenario Pengujian Alpha dengan <i>BlackBox</i> .....	108
Tabel 5.2	Skenario Pengujian <i>User Centered Design</i> .....	110



Tabel 6.1	Pengujian Pencarian data kuliner.....	115
Tabel 6.2	Pengujian Login.....	116
Tabel 6.3	Pengujian Daftar .....	117
Tabel 6.4	Pengujian Input Kuliner.....	119
Tabel 6.5	Pengujian Detail Data Kuliner.....	120
Tabel 6.6	Pengujian pengolahan data anggota.....	120
Tabel 6.7	Pengujian pengolahan data kuliner .....	121
Tabel 6.8	Pengujian gambar kuliner terbaru di <i>slideshow</i> .....	121
Tabel 6.9	Pengujian ubah password.....	122
Tabel 6.10	Pengujian kirim pesan ke admin .....	123
Tabel 6.11	Pengujian Logout (keluar dari website).....	123
Tabel 6.12	Hasil Pengujian Fungsionalitas.....	124
Tabel 6.13	Hasil Pengujian antar muka website .....	125
Tabel 6.14	Hasil jawaban pertanyaan no 1 .....	127
Tabel 6.15	Hasil jawaban pertanyaan no 2 .....	127
Tabel 6.16	Hasil jawaban pertanyaan no 3 .....	128
Tabel 6.17	Hasil jawaban pertanyaan no 4 .....	128
Tabel 6.18	Hasil jawaban pertanyaan no 5 .....	128
Tabel 6.19	Hasil jawaban pertanyaan no 6 .....	129
Tabel 6.20	Hasil jawaban pertanyaan no 7 .....	129
Tabel 6.21	Hasil jawaban pertanyaan no 8 .....	130
Tabel 6.22	Hasil jawaban pertanyaan no 9 .....	130
Tabel 6.23	Hasil jawaban pertanyaan no 10 .....	131
Tabel 6.24	Perbandingan Hasil Kuisisioner Pra& Pasca Pembuatan Website.....	131

## DAFTAR LAMPIRAN

LAMPIRAN A	Kuisisioner Untuk Analisis Kebutuhan Pengguna.....	142
LAMPIRAN B	Kuisisioner Pengujian Pasca Pembuatan Website .....	145
LAMPIRAN C	Daftar Responden Pengujian UCD .....	146
LAMPIRAN D	Kuisisioner Pengujian Fungsionalitas .....	148
LAMPIRAN E	Hasil Pengujian Untuk Analisis Kebutuhan .....	149
LAMPIRAN F	Hasil Pengujian Pasca Pembuatan Website.....	151
LAMPIRAN G	Hasil Pengujian Fungsionalitas Sistem .....	153
LAMPIRAN H	Source Code Input Data Kuliner .....	154
LAMPIRAN I	Source Code Tampil Data Kuliner .....	161
LAMPIRAN J	Source Code Pencarian Data Kuliner .....	164

# **Penerapan Metode *User Centered Design* (UCD) Pada Aplikasi Katalog Wisata Kuliner Berbasis Web di Yogyakarta**

**Arrum Husna Pandayin**

**NIM. 07650045**

## **INTISARI**

Yogyakarta merupakan kota tujuan wisata di Indonesia yang mempunyai keberagaman kuliner dan selalu berkembang secara berkesinambungan. Banyaknya tempat kuliner di Yogyakarta membuat tempat kuliner tersebut belum tentu diketahui orang banyak terutama masyarakat yang tinggal di Yogyakarta dan wisatawan yang sedang berkunjung ke Yogyakarta. Informasi mengenai tempat kuliner akan menjadi dikenal apabila diberikan wadah untuk bertukar informasi mengenai hal tersebut. Wadah tersebut dapat berupa website. Agar menghasilkan website kuliner yang sesuai keinginan pengguna, diperlukan metode *User Centered Design* agar dapat merancang antarmuka sesuai keinginan pengguna.

User Centered Design merupakan metode yang digunakan untuk membangun sebuah aplikasi agar tampilannya terkesan menarik dan tidak meninggalkan fungsionalitas yang diberikan oleh website ini. Dengan *User Centered Design*, pengguna berpartisipasi dalam menentukan analisis kebutuhan untuk mencapai hasil website yang diinginkan pengguna melalui kuisisioner.

Website yang telah dibangun dengan menerapkan Metode User Centered Design ini mendapatkan hasil yang cukup memuaskan karena sebagian besar pengguna menyatakan setuju dan puas dengan antar muka yang telah dibangun dan dapat meningkatkan *usability* / ketergunaan website kuliner ini. Hasil tersebut didapat dari kuisisioner umpan balik yang diberikan kepada pengguna

**Kata Kunci** : katalog, kuliner, *User Centered Design* , antar muka, kuisisioner, *usability*.

**Implementation User Centered Design (UCD) Method Of The Web Base  
Application Culinary Catalog Tourism In Yogyakarta**

**Arrum Husna Pandayin**

**NIM. 07650045**

**ABSTRACT**

Yogyakarta is one of the tourist object city in Indonesia which has many culinary diversity and its always evolving continuously. The number of the culinary places make that places is not necessarily known by people, especially people who live in Yogyakarta and the tourist who are visiting the city. Information about the culinary places in Yogyakarta will be known when it's given a place to exchange information about it. The place can be the website. In order to makes a culinary website to the user, User Centered Design method are needed to know the specify requirement from users.

User Centered Design is a method that is used to build a good and attractive application and doesn't leave the functionality of the website. With User Centered Design, user participated in determining the needs analysis in order to achieve the desired result website user through the questionnaires.

Website that have been built by applying User Centered Design method is getting satisfactory result because most of the users are agree and satisfied with the interface which has been built, and it will improve the usability. The results are come from the questionnaire feedback given to users.

**Key :** Catalog, culinary, User Centered Design , interface, questionnaire, usability.

# **BAB I**

## **PENDAHULUAN**

### **1.1 Latar Belakang**

Yogyakarta adalah salah satu kota tujuan wisata di Indonesia yang memiliki keanekaragaman kuliner yang cukup kompleks. Adanya kuliner di Yogyakarta semakin hari semakin beragam mulai dari yang bersifat klasik sampai modern, dari berbagai macam bentuk tempat seperti restoran, warung lesehan, rumah makan, warung tenda, maupun pujasera (pusat jajanan serba ada), berbagai macam jenis makanan dan makanan khas daerah tertentu baik lokal maupun mancanegara. Masih banyak sekali tempat kuliner di Yogyakarta yang belum banyak diketahui khalayak orang banyak terutama untuk masyarakat di Yogyakarta serta wisatawan yang berkunjung ke Yogyakarta. Bahkan kadang-kadang, masyarakat yang tinggal di Yogyakarta pun banyak yang masih kebingungan mencari tempat dengan menu tertentu yang mereka inginkan. Hal itu dikarenakan kurang didukung adanya sarana informasi yang lengkap dan detail mengenai informasi tempat kuliner di Yogyakarta. Adanya informasi mengenai tempat kuliner yang dapat diakses secara online adalah salah satu hal penting untuk mendukung dikenalnya tempat kuliner di Yogyakarta. Informasi mengenai tempat kuliner tersebut akan lebih baik apabila di *share* bersama dalam satu wadah berupa website, agar saling melengkapi referensi mengenai tempat kuliner di Yogyakarta. Selain itu, Yogyakarta diharapkan dapat menjadi salah satu

kota wisata kuliner yang cukup potensial karena banyak dikenal oleh masyarakat di dalam maupun di luar Kota Yogyakarta.

Di era digital ini, banyak sekali website bermunculan yang menyajikan beragam informasi. Dari beragam informasi di website tersebut, belum tentu semuanya dapat memenuhi kriteria yang diinginkan pengguna. Seringkali sebuah aplikasi berbasis web dirancang dengan baik, memiliki fungsionalitas yang tinggi, namun tidak sesuai dengan kebutuhan pengguna. Pengguna juga sering merasa bosan dengan tampilan yang kurang menarik sehingga membuat pengguna malas untuk mengunjungi kembali web tersebut walaupun informasi yang dibutuhkan cukup bisa memenuhi kebutuhannya.

Dari kedua permasalahan diatas, maka dibutuhkan suatu aplikasi berbasis web yang memberikan informasi mengenai tempat kuliner yang dapat memenuhi keinginan pengguna untuk mendapatkan informasi tempat kuliner di Yogyakarta. Website tersebut digunakan sebagai sarana berbagi informasi antar pengguna maupun pengunjung website mengenai tempat kuliner di Yogyakarta. Website tersebut dibuat dengan menerapkan metode *User Centered Design* (UCD). Tujuan penggunaan metode *User Centered Design* adalah untuk mempermudah pengguna dalam menggunakan fasilitas yang ada dalam website tersebut ketika mencari informasi mengenai kuliner di Yogyakarta. Metode *User Centered Design* ini melibatkan calon pengguna pada tahap awal pengembangan sehingga calon pengguna dapat memberikan masukan mengenai antarmuka aplikasi serta hasil

akhir dalam membangun website ini diharapkan menghasilkan tampilan dan fungsionalitas yang maksimal serta memiliki nilai ketergunaan.

## **1.2 Rumusan Masalah**

Dari latar belakang diatas, maka penulis merumuskan masalah sebagai berikut:

1. Bagaimana membangun website katalog wisata kuliner yang sesuai kebutuhan pengguna?
2. Bagaimana menerapkan metode *User Centered Design* untuk merancang website wisata kuliner ?
3. Bagaimana mengimplementasikan website wisata kuliner menggunakan bahasa pemrograman PHP dan database MySQL ?

## **1.3 Tujuan Penelitian**

Tujuan yang ingin dicapai dari penelitian ini adalah

1. Merancang website katalog wisata kuliner sesuai dengan kebutuhan pengguna.
2. Mampu menerapkan metode *User Centered Design* untuk merancang website wisata kuliner .
3. Mampu mengimplementasikan website wisata kuliner dengan menggunakan bahasa pemrograman PHP dan database MySQL.



#### **1.4. Batasan Masalah**

Pembatasan masalah yang digunakan dalam sebuah pembahasan bertujuan agar dalam pembahasannya lebih terarah dan sesuai dengan tujuan yang akan dicapai. Hal-hal yang menjadi batasan masalah dalam perancangan website katalog kuliner ini adalah:

1. Website katalog kuliner ini dibuat dengan berdasarkan metode *User Centered Design* (UCD) sehingga melibatkan calon pengguna pada tahap awal pengembangan, yaitu melakukan kuisisioner kepada calon pengguna.
2. Website katalog kuliner dibuat dengan menggunakan bahasa pemrograman PHP dan database MySQL
3. Lingkup objek studi terbatas pada tempat kuliner di kota Yogyakarta.
4. Website katalog kuliner ini merupakan fasilitas untuk berbagi informasi mengenai tempat kuliner di Yogyakarta, sehingga konten dari website ini diisi oleh pengguna yang telah terdaftar di website.

#### **1.5 Manfaat Penelitian**

Dengan adanya penelitian ini, diharapkan memberikan manfaat diantaranya:

1. Memberikan informasi mengenai tempat kuliner yang berada di Yogyakarta secara lengkap melalui website dan pengguna dapat mengaksesnya dengan mudah.

2. Pengguna website ini dapat berbagi informasi mengenai informasi kuliner di Yogyakarta.
3. Masyarakat maupun wisatawan yang berada di Yogyakarta dapat mengetahui lebih banyak tentang informasi tempat kuliner di Yogyakarta.

### **1.6 Keaslian Penelitian**

Penelitian mengenai penerapan metode UCD (*User Centered Design*) sudah pernah dilakukan tetapi dengan menggunakan studi kasus yang berbeda. Studi kasus yang pernah digunakan antara lain membangun aplikasi *client* di *twitter* dan situs penjualan online serta situs penjualan mobil. Penelitian yang menggunakan studi kasus wisata kuliner juga pernah dilakukan yaitu dengan menggunakan WAP (*Wireless Application Protocol*). Hasil dari rancangan sistem tersebut, hanya dapat diakses melalui telepon seluler yang memiliki fasilitas WAP (*Wireless Application Protocol*) dan hanya menampilkan informasi berupa teks saja tanpa disertai gambar. Penelitian yang akan dilakukan ini juga menggunakan metode UCD (*User Centered Design*) serta menggunakan studi kasus yang berbeda dari sebelumnya, yakni perancangan website katalog wisata kuliner. Penelitian perancangan website katalog kuliner ini menitikberatkan pada partisipasi pengguna dalam membantu mengumpulkan masalah yang kemudian diolah dan dijadikan sebuah website yang dinamis dan interaktif serta mempermudah pengguna ketika mengakses situs tersebut.

## BAB VII

### KESIMPULAN DAN SARAN

#### 7.1 Kesimpulan

Berdasarkan hasil perancangan , pembangunan dan pengujian yang telah dilakukan penulis pada *Website katalog wisata kuliner “MakanYogya.info”* dengan metode *User Centered Design*, maka dapat diambil beberapa kesimpulan sebagai berikut:

1. Penelitian ini berhasil merancang website wisata kuliner dengan berdasarkan metode *User Centered Design*.
2. Dengan menerapkan metode *User Centered Design* pada website wisata kuliner telah dapat meningkatkan kegunaan (*usability*) website tersebut .
3. Dari data hasil analisis kebutuhan , perancangan sistem dan pengujian kepada sejumlah calon pengguna (responden) website katalog kuliner “MakanYogya.Info” telah berhasil memenuhi kriteria yang sesuai dengan keinginan kebanyakan pengguna dan sesuai dengan prinsip *User Centered Design*.
4. Website MakanYogya.Info mampu memberikan informasi mengenai tempat kuliner di Yogyakarta baik dengan melihat daftar kuliner yang telah diposting secara langsung maupun dengan melakukan pencarian berdasar kata kunci maupun kategori tertentu.
5. Website ini sudah dapat digunakan sebagai saran penunjang untuk berbagi informasi kuliner seputaran Yogyakarta oleh anggota yang sudah mendaftar

## 7.2 Saran

Penelitian yang dilakukan tidak terlepas dari kekurangan dan kelemahan. Berdasar dari kesimpulan diatas, maka saran-saran yang dapat dikemukakan agar menjadi bahan masukan adalah sebagai berikut:

1. Kategori kuliner bisa lebih dikembangkan lagi
2. Tipe user bisa ditambah , misalnya pemilik kuliner mempunyai ruang sendiri untuk membagi informasi mengenai kulinernya
3. Untuk kedepannya bisa ditambah fitur- fitur yang disesuaikan dengan kebutuhan pengguna

Akhirnya dengan segala keterbatasan hasil penelitian ini, penulis tetap berharap bahwa penelitian ini akan memberikan gagasan baru bagi pembaca untuk mengembangkannya lebih lanjut.

## DAFTAR PUSTAKA

- Alfarisi, M. Salman.2009 . *Penerapan Metode User Centered Design (UCD) Untuk Mencapai Tingkat Usability Yang Tinggi* . Skripsi FMIPA UPI, Bandung.
- Arbie. 2004. *Manajemen Database dengan MySQL*. Yogyakarta: Andi Offset.
- Dillon, andrew. *The Evaluation Of Software Usability*,  
<http://www.ischool.utexas.edu/~adillon/BookChapters/Dillon-evaluation%20of%20software%20usab.htm> , diakses tanggal 2 Februari 2012,08.30 WIB
- Hariyanto, Edi. 2008. *Aplikasi Katalog Digital Pariwisata DIY* . Skripsi FTI UIL, Yogyakarta
- Inayani , Afifah .2011 . *Sistem Informasi Katalog Tourism* . Skripsi FTI UIL, Yogyakarta
- Kadir, Abdul. 2008. *Dasar Pemrograman WEB Dinamis Menggunakan PHP*. Yogyakarta: Andi Offset.
- Kadir, Abdul. 2003. *Pengenalan Sistem Informasi*. Yogyakarta: Andi Offset.
- Kristanto, Andri , 2004. *Rekayasa Perangkat Lunak (Konsep Dasar)*. Yogyakarta:Penerbit Gava Media
- Meidian, Inda. 2010. *Membangun Sistem Penjualan Online Dengan Menggunakan Metode User Centered Design (UCD) :Studi Kasus Toko De-Gauss* . Skripsi FMIPA UPI, Bandung.

- Oetomo, B.S.D. 2002. *Perencanaan dan Pembanguna Sistem Informasi*  
Yogyakarta : Penerbit Andi.
- Proboyekti, Umi (2003). *User Interface Design*, Diakses dari  
<http://lecturer.ukdw.ac.id/othie/uid.pdf>, 7 April 2012 Pukul 08.00
- Parno. 2007. “*DFD*”. [Power.lecture.ub.ac.id/files/2011/04/DFD.pdf](http://Power.lecture.ub.ac.id/files/2011/04/DFD.pdf) diakses 2 Mei  
2012.
- Pressman, Roger. 2002. *Rekayasa Perangkat Lunak pendekatan praktisi*.  
Yogyakarta : Penerbit Andi.
- Rida, Afan. 2008 . *Sistem Informasi Kuliner Di Yogyakarta berbasis WAP*.  
Skripsi FTI UII, Yogyakarta
- Santosa, Stephanie. 2010. *Perancangan Situs Katalog Mobil dengan Metode  
User-Centered Design (UCD)*. Skripsi UKDW, Yogyakarta.
- Sidik, Betha. 2010. *Pemrograman Web dengan HTML*. Penerbit Informatika,  
Bandung.
- Silalahi, Sisfika Yanti. 2011. *Penerapan Metode User Centered Design (UCD)  
Untuk Meningkatkan Usability Pada Aplikasi Media Sosial Client  
(mikroblog) Berbasis Web.Studi Kasus: Website Twitter* . Skripsi  
UNIKOM, Bandung.
- [http://elista.akprind.ac.id/upload/files/3098\\_MATERI\\_1.PDF](http://elista.akprind.ac.id/upload/files/3098_MATERI_1.PDF) diakses tanggal 18  
maret jam 21.00
- <http://www.gangsir.com/download/6-Black-BoxTesting.pdf> diakses 21 maret jam  
22.00
- [http://hci.epfl.ch/teaching/hci/course\\_material/design/UserCenteredDesign.pdf](http://hci.epfl.ch/teaching/hci/course_material/design/UserCenteredDesign.pdf)  
diakses pada tanggal 3 April 2012
- [http://www.upassoc.org/usability\\_resources/about\\_usability/what\\_is\\_ucd.html](http://www.upassoc.org/usability_resources/about_usability/what_is_ucd.html)  
diakses 8 April 2012
- [http://www.wthreex.com/rup/process/workflow/requirem/co\\_ucd.htm](http://www.wthreex.com/rup/process/workflow/requirem/co_ucd.htm) diakses  
pada tanggal 9 April 2012

## Lampiran A Kuisisioner Untuk Analisis Kebutuhan Pengguna

### KUISISIONER

#### Perancangan Aplikasi Katalog Wisata Kuliner Berbasis Web Dengan Menggunakan Metode UCD

**Deskripsi:** Penulis ingin membuat aplikasi berbasis web (situs) dengan objek wisata kuliner di Yogyakarta. Tujuan memakai metode UCD (*User Centered Design*) adalah untuk mengetahui kebutuhan pengguna terhadap antar muka suatu website. Sehingga dalam kuisisioner ini responden diharapkan memberikan masukan khususnya mengenai tampilan antar muka aplikasi tersebut yang nantinya akan memberikan desain prototipe yang sesuai dengan keinginan pengguna.

#### Data Responden:

Nama Responden	
Jurusan & angkatan	
Universitas	
Pekerjaan	

1. Apakah website mengenai informasi tempat kuliner harus memberikan informasi secara lengkap dan detail?

a. Ya ,lengkap & detail

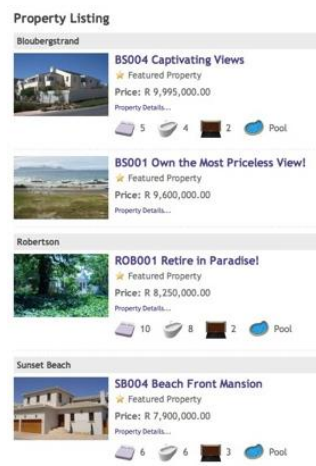
b. Tidak perlu lengkap

2. Menurut anda, tampilan daftar katalog berbentuk grid atau list yang anda sukai ?

a. grid



b. list





3. Apakah website mengenai tempat kuliner perlu mengelompokkan makanan berdasarkan kategori tertentu?

a. Perlu

b. Tidak perlu

4. Apakah aplikasi katalog perlu menonjolkan form pencarian secara dominan ?

a. Perlu

b. tidak perlu

5. Menurut anda, keterangan mengenai kuliner perlu ditampilkan dengan deskripsi yang cukup lengkap atau tidak?

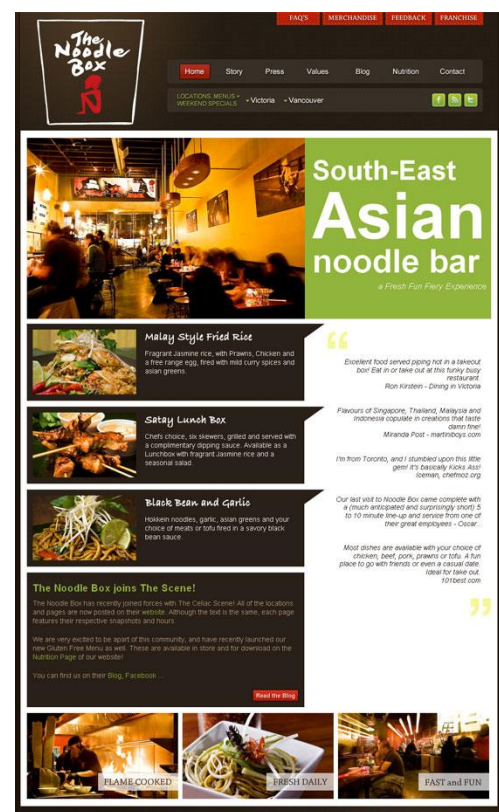
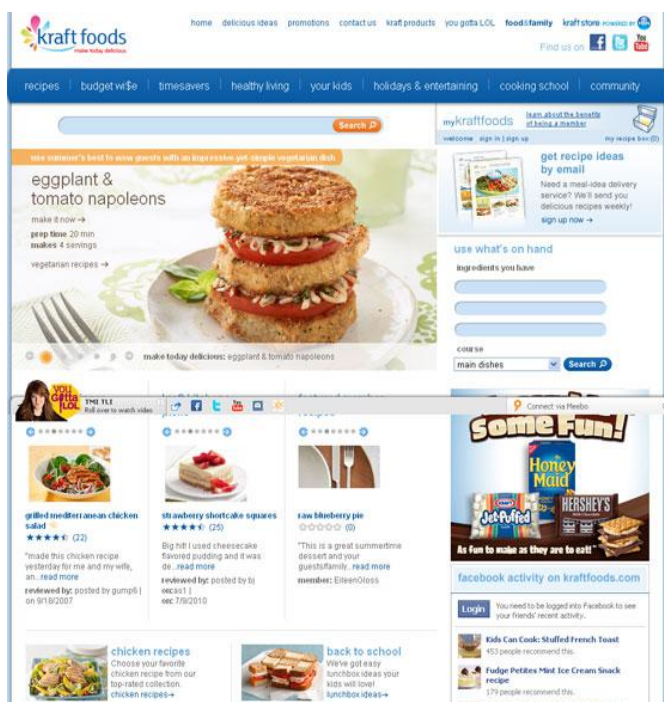
a. perlu deskripsi yang cukup lengkap

b. cukup nama tempat, gambar dan sedikit keterangan saja


6. Manakah tampilan website berikut yang anda sukai dari tampilan interface / antarmuka nya:

a. alamat: <http://www.kraftrecipes.com/>

b. alamat: <http://thenoodlebox.net/>



c. alamat: <http://www.rubytuesday.com/>



7. Apakah makanan yang sedang populer perlu ditampilkan dalam daftar slide gambar pada halaman depan?

- a. perlu
- b. Tidak perlu

8. Warna apa yang cocok untuk tampilan website agar menarik?

- a. oranye, kuning tua, abu-abu

- b. biru tua, biru muda, abu-abu

- b. coklat tua, hijau muda, abu-abu

9. Berapa banyak gambar bergerak (contohnya animasi) yang baik untuk ditampilkan dalam situs?

- a. Sedikit
- b. Sedang
- c. Banyak

10. Dimana sebaiknya menempatkan fungsi menu yang baik?

- a. Paling atas
- b. Dibawah header / gambar utama dalam tampilan website
- c. Samping kiri

## Lampiran B Kuisisioner Pengujian Pasca Pembuatan Website

**Deskripsi:** Melakukan riset terhadap pengguna mengenai website yang dibuat berdasarkan kebutuhan pengguna yaitu User Centered Design . Responden diminta mengisi 10 pertanyaan dibawah ini dengan melihat website [www.MakanYogya.Info](http://www.MakanYogya.Info) .

**Nama** :.....

**Instansi** :.....

1. Apakah website MakanYogya.Info sudah memberikan informasi kuliner yang cukup lengkap dan detail?
  - a. Ya
  - b. Tidak
2. Apakah pengelompokan tipe kuliner (kategori) tersebut sudah cukup membantu dalam mencari kuliner berdasarkan kategori tertentu?
  - a. Ya
  - b. Tidak
3. Apakah tata letak & ukuran kotak pencarian pada halaman depan website MakanYogya.Info mudah untuk ditemukan?
  - a. Ya
  - b. Tidak
4. Apakah data kuliner yang paling baru di posting di di slideshow tersebut sudah cukup baik? (Slideshow : bagian yang menampilkan gambar yang berganti-ganti)
  - a. Ya
  - b. Tidak
5. Apakah gambar bergerak (*slideshow*) yang ditampilkan dalam situs **makanyogya.info** sudah baik?
  - a. Ya
  - b. Tidak
6. Apakah anda suka dengan tampilan daftar kuliner yang berbentuk GRID tersebut ?
  - a. Ya
  - b. Tidak
7. Apakah hasil pencarian yg ditampilkan (dalam bentuk grid (kotak)) sudah baik ?  
(*Hasil pencarian dalam data tersebut yang ditampilkan meliputi :namakuliner , penulis, gambar, sedikit deskripsi*)
  - a. Ya
  - b. Tidak
8. Apakah menurut anda tampilan /antar muka website **MakanYogya.Info** sudah cukup menarik ?
  - a. Ya
  - b. Tidak
9. Apakah perpaduan warna oranye, kuning dan abu-abu yang cukup dominan di website kuliner makanyogya.info nyaman untuk dipandang ?
  - a. Ya
  - b. Tidak
10. Apakah fungsi menu yang di tempatkan di bagian paling atas sudah baik ?
  - a. Ya
  - b. Tidak

## Lapiran C Daftar Responden

No	Nama	Instansi
1	Azizi Khoirul Haq	PT. Inti Artistika Solusitama
2	Yasinta Dewi	Alumni STMIK AMIKOM Yogyakarta
3	Laili Sofiana	UIN jogja
4	uzad	Uin suka
5	Tya	UIN Suka
6	Tita	UGM
7	Adamono Awamiti	UIN Sunan Kalijaga Yogyakarta
8	Amalia	UIN
9	Fatimah Kurniasari	Alumni UIN Sunan Kalijaga Yogyakarta
10	Umi Khoiriyah	UIN Sunan Kalijaga Yogyakarta
11	Miftahul Ulum	LPK VISINDO
12	hermawan susanto	kementerian perdagangan
13	Efi Laila Latifah	TIF UIN SUKA 08
14	Lisna Nur Hidayati	mahasiswi uin
15	Ariyani Kusuma Dewi	PT. Astra Graphia Information Technology
16	Irvan Arifin	inarts
17	Aan	UIN
18	Brenny	UGM
19	Hentarie Juheriyanta	BTN KC Jakarta Harmoni
20	Muhammad Habibi	PKSI UIN Yogyakarta
21	Muhammad Hambali Muhtar	Mahasiswa tehnik informatika UIN SuKa
22	Dwiningsih	UNY
23	Canggih Ajika Pamungkas	UIN Sunan Kalijaga Yogyakarta
24	Setiya Budi	UIN
25	Yusnita	swasta
26	Sri Lestari	UIN Suka
27	Sayekti	UIN
28	Nur Kosim	smile
29	Ajeng Puspita	UNY
30	Rini TH	PT XL AXIATA
31	Santri	fisipol ugm
32	Tori Fahrina	uin
33	Izzatul Islahiyah	UIN
34	Bram Putra P	Fak. Adab UIN
35	Nisaa ratna	alumni UIN
36	Hisyam	UIN
37	Arfan N Romadlon	UIN
38	Syaikhuddin Anshori	KUI, UIN
39	Tami	Alumni UIN
40	Lala Syita	BKI UIN
41	Novita Wardhaningsih	UST
42	Taufiqurahman	UIN
43	Imam NW	UIN

44	Sunu PF	alumni uin
45	Dian	ekonomi UMY
46	Eru Mulya P	Atmajaya
47	Fahmi Aulia	alumni uin
48	Fendi TC	UIN jogja
49	Irma Wulan P	alumni uin
50	Kartika Budi	UIN

## Lampiran D Kuisiener Pengujian Fungsionalitas

## ANGKET PENGUJIAN SISTEM

**Judul Skripsi: Penerapan Metode *User Centered Design* (UCD) Pada Aplikasi Katalog Wisata Kuliner Berbasis Web**

NAMA : .....

PEKERJAAN : .....

Berikanlah tanda centang (√) pada isian yang terlampir

**A. Pengujian fungsionalitas sistem**

No.	Pernyataan	Ya	Tidak
1	Sistem dapat melakukan pencarian sesuai dengan kata kunci & kriteria yang diinginkan.		
2	Sistem dapat melakukan pendaftaran untuk anggota yang akan mendaftar di website tersebut.		
3	Jika email dan password salah maka tidak dapat <i>login</i> ke sistem.		
4	Sistem dapat menampilkan informasi kuliner dan anggota secara detail		
5	Sistem dapat melakukan input data kuliner dengan detail kategori-kategori yang telah disediakan		
6	Sistem dapat melakukan pengolahan data anggota dan data kuliner		
7	Sistem dapat menampilkan data kuliner terbaru di kotak <i>slideshow</i> dan kotak postingan terakhir		
8	Sistem dapat melakukan ubah password		
9	Sistem dapat mengirimkan pesan ke administrator		
10	Setelah pengguna melakukan <i>logout</i> , maka <i>session</i> -ny tidak bisa di- <i>back</i> .		

**B. Pengujian antarmuka dan pengaksesan**

No	Pernyataan	SS	S	TS	STS
1	Konten yang disediakan sederhana sehingga memudahkan bagi pengguna				
2	Secara keseluruhan tampilan website sudah menarik dan mudah dimengerti				
3	Form pencarian mudah ditemukan				

**Keterangan:**

SS : Sangat Setuju    TS :Tidak Setuju

S : Setuju            STS :Sangat Tidak Setuju

Lampiran E Kuisiener Pra Perancangan Untuk Analisis Kebutuhan

Tanggal Penyebaran Kuisiener : 4 April 2012

Tanggal Selesai : 17 April 2012

Jumlah Responden : 50 orang

Timestamp	Nama / Jurusan / Kampus / Pekerjaan	1. Apakah website mengenai tempat kuliner harus memberikan informasi secara lengkap dan detail?	2. Apakah website mengenai tempat kuliner perlu mengoptimalkan berdasarkan kategori tertentu?	3. Apakah aplikasi katalog perlu menonjolkan form pencarian secara dominan?	4. Apakah makanan yang sedang populer dalam daftar slide gambar pada halaman depan?	5. Berapa banyak gambar bergerak (contohnya animasi) yang baik untuk ditampilkan dalam slide?	6. Menurut anda, tampilan daftar grid atau list yang anda sukai?	7. Menurut anda, apakah ikon-ikon daftar kuliner perlu disertai dengan deskripsi yang cukup?	8. Manakah tampilan website berikut yang anda sukai dari tampilan Interface? Jelaskan alasannya!	9. Warna apa yang cocok untuk tampilan website agar menarik?	10. Dimana sebaiknya menempatkan fungsi menu yang baik?	Saran dan Masukan
06/04/2012 10:22:58	Ajeng Puspita Dewandari / Teknologi Pendidikan UNY // MITFAUL ULUMI	Ya, lengkap & detail	Perlu	Tidak perlu	Tidak perlu	Sedikit	A. Grid	B. cupuk nama tempat.gambar dan sedikit keterangan saja	A. alamat: http://www.kraftrecipes.com/	A. oranye, kuning tua, abu-abu	A. Paling atas	oke
06/04/2012 18:59:58	TEKNIK INFORMATIKA LIN SUNAN KALLIAGA MAHASISWA	Ya, lengkap & detail	Perlu	Perlu	Perlu	Sedang	A. Grid	B. cupuk nama tempat.gambar dan sedikit keterangan saja A. perlu deskripsi yang cukup lengkap B. cupuk nama tempat.gambar dan sedikit keterangan saja	B. alamat: http://www.kraftrecipes.com/	A. oranye, kuning tua, abu-abu	A. Paling atas	hendaknya pembuatan sistem kuliner ini lebih mengedapakan efektifitas sistem, sehingga sistem tidak terlalu berat ketika diakses oleh seorang user
06/04/2012 22:30:45	Alfred Denny W / Manajemen UGM	Tidak perlu	Perlu	Tidak perlu	Tidak perlu	Sedikit	A. Grid	A. perlu deskripsi yang cukup lengkap B. cupuk nama tempat.gambar dan sedikit keterangan saja	A. alamat: http://www.kraftrecipes.com/	A. oranye, kuning tua, abu-abu	A. Paling atas	
06/04/2012 23:48:24	Eru/T Industri/Univ Atma Jaya / YKI/Mahasiswa	Ya, lengkap & detail	Perlu	Perlu	Perlu	Sedikit	A. Grid	B. cupuk nama tempat.gambar dan sedikit keterangan saja	A. alamat: http://www.kraftrecipes.com/	A. oranye, kuning tua, abu-abu	A. Paling atas	pokoknya harus clean dan clear, simple dan warna yang atraktif.
07/04/2012 0:36:10	Sunu Pnasthika Fajar // T. Informatika // UN Sunan Kalijaga // Serabutan di Sirubono D	Ya, lengkap & detail	Perlu	Perlu	Perlu	Sedikit	B. List	diambah tombol get direction D B. cupuk nama tempat.gambar dan sedikit keterangan saja	B. alamat: http://www.kraftrecipes.com/	A. oranye, kuning tua, abu-abu	A. Paling atas	Jika pakai logo jangan diatas logo, kalau langsung slide show makanan populer lebih baik dipaling atas B. Dibawah header /gambar utama dalam tampilan website
07/04/2012 5:40:59	Inam NW // in Sunan Kalijaga // mahasiswa	Ya, lengkap & detail	dengan rasa tertentu	Perlu	Perlu	Sedikit	A. Grid	A. perlu deskripsi yang cukup lengkap A. pe. perlu deskripsi yang cukup lengkap C. alamat: http://www.kraftrecipes.com/	A. alamat: http://www.kraftrecipes.com/	A. oranye, kuning tua, abu-abu	A. Paling atas	Tujuan utama dari web katalog kuliner adalah: pengelompokan dan kemudahan dalam pencarian dgn bgtn paling tidak hanya menampilkan hot news dibagian awal dan beberapa kuliner rekomendasi pemira..
07/04/2012 20:02:43	dian_ekonomi islam umy	Ya, lengkap & detail	Tidak perlu	Perlu	Tidak perlu	Sedang	B. List	A. perlu deskripsi yang cukup lengkap B. cupuk nama tempat.gambar dan sedikit keterangan saja	A. alamat: http://www.kraftrecipes.com/	A. oranye, kuning tua, abu-abu	A. Paling atas	
08/04/2012 6:37:41	Nur Kosim	Ya, lengkap & detail	Perlu	Tidak perlu	Perlu	Sedikit	B. List	A. perlu deskripsi yang cukup lengkap B. cupuk nama tempat.gambar dan sedikit keterangan saja	A. alamat: http://www.kraftrecipes.com/	B. biru tua, biru muda, abu-abu	C. Sampung kiri B. Dibawah header /gambar utama dalam tampilan website	sukses Rom !
12/04/2012 6:53:17	Sri Lestari // Teknik Informatika // UIN	Ya, lengkap & detail	Perlu	Perlu	Tidak perlu	Sedikit	B. List	B. cupuk nama tempat.gambar dan sedikit keterangan saja	B. alamat: http://www.kraftrecipes.com/	A. oranye, kuning tua, abu-abu	A. Paling atas	semangat kakakk...D
12/04/2012 6:55:45	Fendi Tri Cahyono Teknik Informatika UN Sunan Kalijaga // Taufiqurrahman 076500092 UN Sunan Kalijaga // 2007	Tidak perlu	Perlu	Perlu	Perlu	Sedikit	A. Grid	B. cupuk nama tempat.gambar dan sedikit keterangan saja	A. alamat: http://www.kraftrecipes.com/	A. oranye, kuning tua, abu-abu	A. Paling atas	
12/04/2012 7:57:47	Muhammad Hantary Muhtar, T Informatika, UIN Sunan Kalijaga 07	Ya, lengkap & detail	Perlu	Perlu	Tidak perlu	Sedikit	A. Grid	B. cupuk nama tempat.gambar dan sedikit keterangan saja	A. alamat: http://www.kraftrecipes.com/	A. oranye, kuning tua, abu-abu	A. Paling atas	Sarannya... Fungsionalitas di buat Tampilan, setiap tampilan hanya mewakili fungsi saja. Tidak perlu menampilkan seluruh fungsi. Simple tapi efektif
12/04/2012 8:43:57	Laili T. Informatika UIN Jogyakarta Nama Fahmi Aulia Tsani Jurusan Teknik Informatika Universitas UIN Sunan Kalijaga	Ya, lengkap & detail	Perlu	Perlu	Tidak perlu	Sedikit	A. Grid	B. cupuk nama tempat.gambar dan sedikit keterangan saja	A. alamat: http://www.kraftrecipes.com/	A. oranye, kuning tua, abu-abu	C. Sampung kiri	slm semoga sukses
12/04/2012 8:26:09	novita wardhaningsih, p. mat. ust yusmita Informatika UIN Sunan Kalijaga	Ya, lengkap & detail	Perlu	Tidak perlu	Tidak perlu	Sedikit	A. Grid	B. cupuk nama tempat.gambar dan sedikit keterangan saja	A. alamat: http://www.kraftrecipes.com/	C. coklat tua, hijau muda, abu-abu	A. Paling atas	saran sy sertakan foto makanan, yang menggagah selera
12/04/2012 19:30:33	Ul negeri SUKA 33 yogyakarta	Ya, lengkap & detail	Perlu	Perlu	Perlu	Sedikit	A. Grid	B. cupuk nama tempat.gambar dan sedikit keterangan saja	B. alamat: http://www.kraftrecipes.com/	B. biru tua, biru muda, abu-abu	A. Paling atas	agar baik, sesuai kebutuhan ja...
12/04/2012 20:06:31	aan, T informatika, UIN	Ya, lengkap & detail	Perlu	Tidak perlu	Sedang	A. Grid	A. Grid	B. cupuk nama tempat.gambar dan sedikit keterangan saja	A. alamat: http://www.kraftrecipes.com/	B. biru tua, biru muda, abu-abu	A. Paling atas	
12/04/2012 20:07:05	Lala, BKI, UIN Sunan Kalijaga	Tidak perlu	Perlu	Tidak perlu	Sedikit	A. Grid	A. Grid	B. cupuk nama tempat.gambar dan sedikit keterangan saja	A. alamat: http://www.kraftrecipes.com/	B. biru tua, biru muda, abu-abu	A. Paling atas	
12/04/2012 20:29:47	Fakultas Kehutanan UIN Sunan Kalijaga	Ya, lengkap & detail	Tidak perlu	Perlu	Perlu	Sedikit	A. Grid	B. cupuk nama tempat.gambar dan sedikit keterangan saja	A. alamat: http://www.kraftrecipes.com/	A. oranye, kuning tua, abu-abu	A. Paling atas	
13/04/2012 18:36:00	Nama : Tami Jur - Teknik Informatika Universitas UIN Sunan Kalijaga	Ya, lengkap & detail	Perlu	Tidak perlu	Sedikit	B. List	B. List	B. cupuk nama tempat.gambar dan sedikit keterangan saja	C. alamat: http://www.kraftrecipes.com/	B. biru tua, biru muda, abu-abu	B. Dibawah header /gambar utama dalam tampilan website	slpp...lanjutan...good luck yak...
13/04/2012 18:38:57	Syakhuddin Anshori, KUI, UIN SUKA Nama : Arfan N Romadon Jur : TIP UIN Sunan Kalijaga	Ya, lengkap & detail	Perlu	Perlu	Sedikit	B. List	B. List	B. cupuk nama tempat.gambar dan sedikit keterangan saja	C. alamat: http://www.kraftrecipes.com/	B. biru tua, biru muda, abu-abu	A. Paling atas	kuiner harus dideskripsikan secara detail, bahkan hingga jalur transportasi yang harus ditempuh (rute), tarif parkir juga (hehe)
13/04/2012 18:40:48	Nama: Ariyani Kusuma Dewi Jurusan : Teknik Informatika Universitas UIN Sunan Kalijaga	Ya, lengkap & detail	Perlu	Tidak perlu	Sedikit	A. Grid	A. Grid	B. cupuk nama tempat.gambar dan sedikit keterangan saja	B. alamat: http://www.kraftrecipes.com/	A. oranye, kuning tua, abu-abu	C. Sampung kiri	Kalu bisa pada informasi tempat kuliner juga diberi informasi harga dan sebagainya. Pota daerahnya kalau memungkinkan (menggunakan bantuan Google Maps misalnya), kalau bisa diakhir juga ruang untuk test pengujian yang sudah (mengunjungi) kuliner tersebut sehingga calon penikmat kuliner bisa tahu bagaimana tentang tempat kuliner tersebut. Terimakasih. Sukses ya Mbak.
13/04/2012 18:42:51	Universitas UIN Sunan Kalijaga Irvan arifin, teknik informatika	Ya, lengkap & detail	Tidak perlu	Perlu	Tidak perlu	Sedikit	A. Grid	B. cupuk nama tempat.gambar dan sedikit keterangan saja	B. alamat: http://www.kraftrecipes.com/	A. oranye, kuning tua, abu-abu	C. Sampung kiri	
13/04/2012 18:43:46	(alumni) , un sunan kalijaga	Ya, lengkap & detail	Perlu	Tidak perlu	Sedikit	B. List	B. List	B. cupuk nama tempat.gambar dan sedikit keterangan saja	B. alamat: http://www.kraftrecipes.com/	B. biru tua, biru muda, abu-abu	C. Sampung kiri	
13/04/2012 18:46:32	Sayekti, Informatika, UIN joga Nama: Muhammad Heba Jurusan : Teknik Informatika Universitas UIN Sunan Kalijaga	Ya, lengkap & detail	Perlu	Perlu	Tidak perlu	Sedikit	B. List	B. cupuk nama tempat.gambar dan sedikit keterangan saja	A. alamat: http://www.kraftrecipes.com/	A. oranye, kuning tua, abu-abu	A. Paling atas	Banyak Javascript ma JQuery rom, ben menarik ma terutama jquery kayak system KP mas Aan doeloe, "hal yang tidak bisa ku lakukan pd systemku..."
13/04/2012 22:37:15	Muhammad Hisyam Nuri Jurusan : TI UIN Suka Nama : Umi Khoiriyah Jurusan : Teknik Informatika Universitas UIN Sunan Kalijaga	Tidak perlu	Perlu	Tidak perlu	Sedikit	A. Grid	A. Grid	B. cupuk nama tempat.gambar dan sedikit keterangan saja	A. alamat: http://www.kraftrecipes.com/	B. biru tua, biru muda, abu-abu	B. Dibawah header /gambar utama dalam tampilan website	semoga sukses
13/04/2012 22:38:26	Universitas UIN Sunan Kalijaga Nama: Fatimah Kurniasari Jurusan : Teknik Informatika Universitas UIN Sunan Kalijaga	Tidak perlu	Perlu	Tidak perlu	Sedikit	A. Grid	A. Grid	B. cupuk nama tempat.gambar dan sedikit keterangan saja	C. alamat: http://www.kraftrecipes.com/	A. oranye, kuning tua, abu-abu	B. Dibawah header /gambar utama dalam tampilan website	
13/04/2012 22:45:36	UIN Nama: Fatimah Kurniasari Jurusan : Teknik Informatika Universitas UIN Sunan Kalijaga	Ya, lengkap & detail	Perlu	Tidak perlu	Sedikit	A. Grid	A. Grid	B. cupuk nama tempat.gambar dan sedikit keterangan saja	A. alamat: http://www.kraftrecipes.com/	B. biru tua, biru muda, abu-abu	B. Dibawah header /gambar utama dalam tampilan website	
13/04/2012 22:54:05	Nisa Ratna Marlana Teknik Informatika UIN Sunan Kalijaga	Ya, lengkap & detail	Perlu	Perlu	Perlu	Sedang	B. List	B. cupuk nama tempat.gambar dan sedikit keterangan saja	B. alamat: http://www.kraftrecipes.com/	A. oranye, kuning tua, abu-abu	B. Dibawah header /gambar utama dalam tampilan website	
13/04/2012 22:55:23	Nama : Sram Putra Perdhana Fakultas : Adab UIN Sunan Kalijaga	Ya, lengkap & detail	Tidak perlu	Tidak perlu	Sedikit	B. List	B. List	B. cupuk nama tempat.gambar dan sedikit keterangan saja	B. alamat: http://www.kraftrecipes.com/	A. oranye, kuning tua, abu-abu	B. Dibawah header /gambar utama dalam tampilan website	
13/04/2012 23:08:03	Perpustakaan UIN Sunan Kalijaga	Ya, lengkap & detail	Perlu	Perlu	Perlu	Sedikit	A. Grid	B. cupuk nama tempat.gambar dan sedikit keterangan saja	B. alamat: http://www.kraftrecipes.com/	B. biru tua, biru muda, abu-abu	C. Sampung kiri	
13/04/2012 23:09:37	Liana Nur Hidayati Teknik Informatika UN	Tidak perlu	Perlu	Tidak perlu	Sedikit	B. List	B. List	B. cupuk nama tempat.gambar dan sedikit keterangan saja	B. alamat: http://www.kraftrecipes.com/	A. oranye, kuning tua, abu-abu	C. Sampung kiri	pencarian senalit memberikan informasi
13/04/2012 23:10:54	Azidi Kholil Haq	Ya, lengkap & detail	Perlu	Tidak perlu	Sedikit	A. Grid	A. Grid	B. cupuk nama tempat.gambar dan sedikit keterangan saja	B. alamat: http://www.kraftrecipes.com/	A. oranye, kuning tua, abu-abu	B. Dibawah header /gambar utama dalam tampilan website	
13/04/2012 23:16:56	Yashinta RPD Izzatul Izzahiyah teknik informatika UIN Sunan Kalijaga	Ya, lengkap & detail	Tidak perlu	Perlu	Perlu	Sedikit	A. Grid	B. cupuk nama tempat.gambar dan sedikit keterangan saja	B. alamat: http://www.kraftrecipes.com/	A. oranye, kuning tua, abu-abu	C. Sampung kiri	Slip hal pokoknya... Menu dibuat kelompok, misal seafood sendiri, aneika beef (j sendiri)jadi nyaring q pusing :)
13/04/2012 23:18:54	Yogyakarta tori lahina teknik informatika UIN SUKA	Ya, lengkap & detail	Perlu	Perlu	Perlu	Sedikit	B. List	B. cupuk nama tempat.gambar dan sedikit keterangan saja	A. alamat: http://www.kraftrecipes.com/	A. oranye, kuning tua, abu-abu	B. Dibawah header /gambar utama dalam tampilan website	informasinya yang lengkap... dari alamat...keebhan... tampilan harus menarik dan user interface tentunya.
13/04/2012 23:20:04	Katika Budi Setyowati, Pendidikan Matematika, UIN Sunan Kalijaga	Tidak perlu	Perlu	Perlu	Perlu	Sedikit	B. List	B. cupuk nama tempat.gambar dan sedikit keterangan saja	A. alamat: http://www.kraftrecipes.com/	A. oranye, kuning tua, abu-abu	A. Paling atas	
13/04/2012 23:21:29	Matematika, UIN Sunan Kalijaga	Ya, lengkap & detail	Tidak perlu	Tidak perlu	Tidak perlu	Sedang	A. Grid	B. cupuk nama tempat.gambar dan sedikit keterangan saja	B. alamat: http://www.kraftrecipes.com/	A. oranye, kuning tua, abu-abu	A. Paling atas	B. Dibawah header /gambar utama dalam tampilan website
15/04/2012 13:56:04	Santri, Fisipol UGM	Ya, lengkap & detail	Perlu	Perlu	Tidak perlu	Sedang	A. Grid	B. cupuk nama tempat.gambar dan sedikit keterangan saja	B. alamat: http://www.kraftrecipes.com/	A. oranye, kuning tua, abu-abu	A. Paling atas	
15/04/2012 13:57:00	hermawan susanto	Ya, lengkap & detail	Perlu	Perlu	Tidak perlu	Sedikit	A. Grid	B. cupuk nama tempat.gambar dan sedikit keterangan saja	A. alamat: http://www.kraftrecipes.com/	A. oranye, kuning tua, abu-abu	C. Sampung kiri	

16/04/2012 8:57:00	Rini   komunikasi Hentarie Juheriyanta	Ya, lengkap & detail	Perlu	Tidak perlu	Tidak perlu	Sedikit	A. Grid	B. cukup nama tempat.gambar dan sedikit keterangan saja	A. alamat: http://www.kraftrecipes.com/	B. biru tua, biru muda, abu-abu	A. Paling atas	
16/04/2012 9:48:22	Teknik Informatika UIN sunan kalijaga Nama : Ummi Athyah Jurusan : T. Informatika UIN Sunan Kalijaga Yogyakarta	Ya, lengkap & detail	Perlu	Perlu	Perlu	Sedang	B. List	B. cukup nama tempat.gambar dan sedikit keterangan saja	A. alamat: http://www.kraftrecipes.com/	B. biru tua, biru muda, abu-abu	B. Dibawah header / gambar utama dalam tampilan website	tambahkan menu pencarian berdasarkan filtering - dropdown pertama--> filtering kota yang dimaksud, - dropdown kedua--> kemudian menampilkan kecamatan/desa berdasarkan kota yang terpilih, - data grid report--> baru menampilkan kuliner yang tersedia.
16/04/2012 10:23:26	Uzad Jurusan Teknik Informatika Universitas Sunan Kalijaga Yogyakarta	Ya, lengkap & detail	Perlu	Perlu	Tidak perlu	Sedikit	A. Grid	A. perlu deskripsi yang cukup lengkap B. cukup nama tempat.gambar dan sedikit keterangan saja	A. alamat: http://www.kraftrecipes.com/	B. biru tua, biru muda, abu-abu	A. Paling atas B. Dibawah header / gambar utama dalam tampilan website	untuk tampilan website lebih baik agak simple gak terlalu banyak warna, -D kalau bisa ditambah katalog harga dr tiap2 tempat kuliner,, makasih,, ^^ good luck
17/04/2012 7:17:34	Canggih Ajka Pamungkas	Ya, lengkap & detail	Tidak perlu	Tidak perlu	Perlu	Sedikit	A. Grid	B. cukup nama tempat.gambar dan sedikit keterangan saja	A. alamat: http://www.kraftrecipes.com/	C. coklat tua, hijau muda, abu-abu		
17/04/2012 8:58:50	Wulan Pratiya Jurusan : PAJ Universitas : UIN Sunan Kalijaga	Ya, lengkap & detail	Tidak perlu	Perlu	Tidak perlu	Sedikit	A. Grid	B. cukup nama tempat.gambar dan sedikit keterangan saja	A. alamat: http://www.kraftrecipes.com/	A. oranye, kuning tua, abu-abu	B. Dibawah header / gambar utama dalam tampilan website	buatlah tampilan yang simple tapi menarik.. :)
17/04/2012 10:21:39	Universitas : UIN Sunan Kalijaga	Ya, lengkap & detail	Tidak perlu	Perlu	Tidak perlu	Sedikit	A. Grid	A. perlu deskripsi yang cukup lengkap B. cukup nama tempat.gambar dan sedikit keterangan saja	A. alamat: http://www.kraftrecipes.com/	A. oranye, kuning tua, abu-abu	A. Paling atas B. Dibawah header / gambar utama dalam tampilan website	buatlah tampilan yang simple tapi menarik.. :)
17/04/2012 10:45:50	Dwiningah	Ya, lengkap & detail	Tidak perlu	Perlu	Tidak perlu	Sedikit	A. Grid	B. cukup nama tempat.gambar dan sedikit keterangan saja	A. alamat: http://www.kraftrecipes.com/	A. oranye, kuning tua, abu-abu		
17/04/2012 11:58:50	Adamono Awamli UIN Anjalis Palna	Ya, lengkap & detail	Perlu	Perlu	Tidak perlu	Sedikit	A. Grid	B. cukup nama tempat.gambar dan sedikit keterangan saja	A. alamat: http://www.kraftrecipes.com/	A. oranye, kuning tua, abu-abu	C. Samping kiri B. Dibawah header / gambar utama dalam tampilan website	
17/04/2012 13:07:50	Ya, lengkap & detail	Perlu	Perlu	Tidak perlu	Sedikit	A. Grid	B. cukup nama tempat.gambar dan sedikit keterangan saja	C. alamat: http://www.rubytuesday.com/	B. biru tua, biru muda, abu-abu			
17/04/2012 15:07:50	Eti Laila	Ya, lengkap & detail	Perlu	Tidak perlu	Tidak perlu	Sedikit	A. Grid	B. cukup nama tempat.gambar dan sedikit keterangan saja	A. alamat: http://www.kraftrecipes.com/	B. biru tua, biru muda, abu-abu	A. Paling atas	



**Lampiran F Hasil Pengujian Pasca Pembuatan Website**

Tanggal Penyebaran Kuisisioner :10 November 2012

Tanggal Selesai :14 November 2012

Jumlah Responden : 50 orang

Timestamp	Nama	Instansi	1. Apakah website MakanYogya. Info sudah memberikan informasi kuliner yang cukup lengkap dan detail?	2. Apakah anda suka dengan tampilan daftar kuliner yang berbentuk GRID tersebut ?	3. Apakah pengelompokan tipe kuliner (kategori) tersebut sudah cukup membantu dalam mencari kuliner berdasarkan kategori tertentu?	4. Apakah tata letak & ukuran kotak pencarian pada halaman depan website MakanYogya. Info mudah untuk ditemukan?	5. Apakah hasil pencarian yg ditampilkan diampikan berupa data berbentuk grid (kotak) sudah baik ?	6. Apakah menurut anda tampilan /antar muka website MakanYogya. Info sudah cukup menarik ? *	7. Apakah data kuliner yang paling baru di posting di di slideshow tersebut sudah cukup baik?	8. Apakah perpaduan warna oranye, kuning dan abu-abu yang cukup dominan di website kuliner makanYogya. info nyaman untuk dipandang ?	9. Apakah gambar bergerak (slideshow) yang ditampilkan dalam situs makanYogya. info sudah baik?	10. Apakah fungsi menu yang di tempatkan di bagian paling atas sudah baik ?	Saran & masukan untuk website MakanYogya.Info
11/10/2012 12:29:48	Azizi Khoiril Haq	PT. Inti Artistika Solusitama	Ya	Ya	Ya	Ya	Ya	Ya	Ya	Tidak	Ya	Ya	bagus, lanjutkan..
11/10/2012 14:39:22	Yasinta Dewi	alumni STMIK AMIKOM Yogyakarta, tempat kuliah org brdasi'	Ya	Ya	Ya	Ya	Ya	Ya	Ya	Ya	Ya	Ya	Informasi yang disajikan baik dan sangat membantu. coba di banyak yang makanan luar, ala eropa gituuuu
11/10/2012 15:28:01	Laili Sofiana	UIN jogja	Ya	Ya	Ya	Ya	Ya	Ya	Ya	Ya	Ya	Ya	lanjutan dengan perbaikan yang lebih menarik lagi ^ ^
11/10/2012 16:17:53	uzad	uin suka	Ya	Ya	Ya	Ya	Tidak	Ya	Tidak	Ya	Ya	Ya	Tampilan + tata letak pencarian kurang menarik :-D :-D
11/10/2012 16:37:25	Tya	UIN Suka	Ya	Tidak	Ya	Ya	Ya	Ya	Tidak	Ya	Ya	Ya	
11/10/2012 17:00:26	tita	UIN Sunan Kalijaga Yogyakarta	Ya	Ya	Ya	Ya	Tidak	Ya	Ya	Ya	Ya	Ya	
11/10/2012 17:03:05	Adamono Awamiti	UIN Sunan Kalijaga Yogyakarta	Ya	Ya	Ya	Ya	Ya	Ya	Ya	Ya	Ya	Ya	Perpaduan warnanya bagus... ga kuno.. keliatan fresh n menarik..tidak membosankan.
11/10/2012 22:02:59	amalia	Alumni UIN Sunan Kalijaga Yogyakarta	Ya	Ya	Ya	Ya	Ya	Ya	Tidak	Ya	Ya	Ya	
11/11/2012 6:37:25	Fatimah Kurniasari	UIN Sunan Kalijaga Yogyakarta	Ya	Ya	Ya	Ya	Ya	Ya	Ya	Tidak	Ya	Ya	
11/11/2012 14:01:14	Umi Khoiriyah	Yogyakarta	Ya	Ya	Ya	Ya	Ya	Ya	Tidak	Ya	Tidak	Ya	
11/11/2012 15:54:00	MIFTAHUL ULLUM	LPK VISINDO	Tidak	Ya	Ya	Ya	Ya	Ya	Ya	Ya	Ya	Ya	sudah cukup baik mohon untuk ditingkatkan
11/11/2012 23:32:27	hermawan susanto	kementerian perdagangan	Ya	Tidak	Ya	Ya	Ya	Ya	Ya	Ya	Ya	Tidak	lebih interaktif, tambahan animasi akan lebih bagus. Kerjasama dgn tempat kuliner tersebut dgn memberikan diskon akan myd media promosi yg sig menguntungkan. Ditambahi foto dgn dr tmp kuliner
11/11/2012 23:34:50	Efi Laila Latifah	TIF UIN SUKA 08	Ya	Ya	Ya	Ya	Ya	Ya	Ya	Tidak	Ya	Ya	tulisan di footer nya tidak jelas.. mungkin shadow nya bisa dihilangkan dan warna nya diubah :)
11/12/2012 0:58:53	Lisna Nur Hidayati	mahasiswa uin PT. Astra Graphia Information Technology	Ya	Ya	Ya	Ya	Ya	Ya	Ya	Tidak	Ya	Ya	perpaduan warnanya kurang kontras antara tulisan dan warna background tulisan sehingga kurang bisa dibaca cepat.
11/12/2012 9:26:44	Ariyani Kusuma Dewi	Technology	Ya	Ya	Ya	Ya	Ya	Ya	Ya	Ya	Ya	Ya	
11/12/2012 10:05:12	Irvan	inarts	Ya	Ya	Ya	Ya	Ya	Ya	Tidak	Ya	Tidak	Ya	perbaiki tata letak navigasi nya, :D
11/12/2012 10:14:04	aan		Tidak	Tidak	Ya	Ya	Ya	Tidak	Ya	Ya	Ya	Ya	1. ada baiknya setiap kuliner disertai map yang dapat diambil dari API google map. 2. untuk kombinasi warna di beberapa bagian agak kurang terbaca. 3. untuk desain daftar makanan grid... coba deh liat kratonpedia.com hehehehe... apa ga lebih baik begitu? (menurut saya sih) 4. ukuran kotak pencarian apa ga terlalu besar ya?
11/12/2012 10:22:16	alfret brenny	PLN pembangkitan lontar SMG	Ya	Ya	Ya	Ya	Ya	Ya	Ya	Ya	Ya	Ya	
11/12/2012 10:44:38	hentarie juheryanta	BTN KC Jakarta Harmoni	Ya	Ya	Ya	Ya	Ya	Ya	Ya	Tidak	Ya	Ya	Secara keseluruhan telah baik, untuk kombinasi penggunaan warna tolong dipertimbangkan ulang..
11/12/2012 11:12:13	Muhammad Habibi	PKSI UIN Yogyakarta	Ya	Ya	Ya	Ya	Ya	Ya	Ya	Ya	Ya	Ya	Semangat.. lanjutkan Coba bikin foto resize untuk Upload foto postingan. agar Foto tidak rusak ketika ukuran foto tidak sesuai width x height nya dengan Css untuk foto posting. saya masih melihat untuk foto masih ada yang terlalu ditarik keatas, sehingga piring yang seharusnya bundar menjadi Oval.
11/13/2012 0:38:05	Muhammad Hambali Muhtar	Mahasiswa teknik informatika UIN SuKa	Ya	Ya	Ya	Ya	Ya	Ya	Ya	Ya	Ya	Ya	
11/13/2012 2:16:45	dwiningsih	MT superindo UIN Sunan Kalijaga Yogyakarta	Ya	Ya	Ya	Ya	Ya	Tidak	Tidak	Ya	Ya	Ya	
11/13/2012 8:16:56	Canggih Ajika Pamungkas	Yogyakarta	Ya	Ya	Tidak	Ya	Ya	Ya	Ya	Tidak	Ya	Ya	saya suka ide pembuatan website ini :D bannernya juga bagus. sedikit masukan: - kotak menunya mungkin bisa diperkecil terutama di bagian postingan terakhir. biar proporsional dengan banner nya - warnanya agak gimana gitu hehe. terutama di bagian grid daftar kuliner, kaya kurang nyaman (kurang hidup) - maen warna nya bisa cek komposisi di : http://kaskus.co.id/ terkesan hidup gitu :D - 12 grid daftar kuliner kok terkesan rame banget ya rum, coba dikurangi, mungkin 6 atau 9, jadi mini info nya bisa lebih banyak yg tampil. - overall udah ok, jarang lo temen2 kita bisa bikin web bagus kaya gini :D
11/13/2012 9:04:32	Setiya Budi	UIN	Ya	Ya	Ya	Ya	Ya	Tidak	Ya	Tidak	Ya	Ya	
11/13/2012 9:22:12	yusnita	swasta	Ya	Tidak	Ya	Tidak	Ya	Tidak	Ya	Tidak	Ya	Ya	
11/13/2012 10:40:49	Sri Lestari	UIN Suka	Ya	Ya	Ya	Ya	Ya	Ya	Ya	Ya	Ya	Ya	
11/13/2012 20:44:08	Sayekti	UIN	Ya	Ya	Ya	Ya	Ya	Ya	Ya	Ya	Ya	Tidak	
11/13/2012 22:15:13	bangkosim	smile	Ya	Ya	Tidak	Ya	Tidak	Ya	Ya	Ya	Ya	Ya	
11/14/2012 4:52:06	Ajeng Puspita	UNY	Ya	Ya	Ya	Ya	Ya	Ya	Tidak		Ya	Ya	



**Lampiran G Hasil Pengujian Fungsionalitas Sistem**

Tanggal disebar: 10 November 2012

Tanggal selesai: 13 November 2012

Jumlah Responden : 15 orang

Timestamp	Nama Lengkap	NIM / Instansi	1. Sistem dapat melakukan pencarian sesuai dengan kata kunci & kriteria yang diinginkan.	2. Sistem dapat melakukan pendaftaran untuk anggota yang akan mendaftar di website tersebut.	3. Jika email dan password salah maka tidak dapat login ke sistem.	4. Sistem dapat menampilkan informasi kuliner dan anggota secara detail	5. Sistem dapat melakukan input data kuliner dengan detail kategori kategori yang telah disediakan	6. Sistem dapat melakukan pengolahan data anggota dan data kuliner	7. Sistem dapat menampilkan data kuliner terbaru di kotak slideshow dan kotak postingan terakhir	8. Sistem dapat melakukan ubah password	9. Sistem dapat mengirimkan pesan ke administator	10. Setelah pengguna melakukan logout, maka session-ny tidak bisa di-back.	11. Konten yang disediakan sederhana sehingga memudahkan bagi pengguna	12. Secara keseluruhan tampilan website sudah menarik dan mudah dimengerti	13. Form pencarian mudah ditemukan	Saran & Masukan
11/10/2012 14:55:17	Laili Sofiana	07650076/UIN Jogja	Ya	Ya	Ya	Ya	Ya	Ya	Ya	Ya	Ya	Ya	Setuju	Sangat Setuju	Setuju	keren aku suka makanannya enak enak semuaaaaa
11/10/2012 16:25:43	Adamono Awamiti	07650049/UIN Sunan Kalijaga Yogyakarta	Ya	Ya	Ya	Ya	Ya	Ya	Ya	Ya	Ya	Ya	Sangat Setuju	Sangat Setuju	Sangat Setuju	Sayang cuma slurrtp andai bisa comot langsung... wkwk
11/11/2012 7:52:43	Fendi Tri Cahyono	7650061	Ya	Ya	Ya	Ya	Ya	Ya	Ya	Ya	Ya	Ya	Setuju	Setuju	Setuju	
11/11/2012 23:33:49	hermawan susanto	kementerian perdagangan	Ya	Ya	Ya	Ya	Ya	Ya	Ya	Ya	Ya	Ya	Setuju	Sangat Setuju	Setuju	Kembangkan lagi
11/12/2012 6:20:24	amalia ratna rahmaani	6650024	Ya	Ya	Ya	Ya	Ya	Ya	Ya	Ya	Ya	Ya	Setuju	Setuju	Setuju	
11/12/2012 8:41:15	Ariyani Kusuma Dewi	07650086 / UIN Sunan Kalijaga	Ya	Ya	Ya	Ya	Ya	Ya	Ya	Ya	Ya	Ya	Setuju	Setuju	Setuju	
11/12/2012 10:49:30	hentarie juheryanta	BTN KC Jakarta Harmoni	Ya	Ya	Ya	Ya	Ya	Ya	Ya	Ya	Ya	Ya	Setuju	Setuju	Setuju	Untuk fungsionalitas telah berjalan sesuai dengan yg diinstruksikan. Like this, cm sebagian besar pakek bahasa indonesia yag, klo read more diganti "selanjutnya" ato baca selanjutnya saja gmn, biar lebih indonesia...
11/12/2012 20:08:40	Sayekti Muhammad	7650047	Ya	Ya	Ya	Ya	Ya	Ya	Ya	Ya	Ya	Ya	Setuju	Setuju	Sangat Setuju	
11/13/2012 8:32:13	Canggih Ajika Pamungkas	07650012/UIN Sunan Kalijaga Yogyakarta	Ya	Ya	Ya	Ya	Ya	Ya	Ya	Ya	Ya	Ya	Setuju	Setuju	Setuju	
11/13/2012 9:24:28	yusnita		Ya	Ya	Ya	Ya	Ya	Ya	Ya	Ya	Ya	Ya	Setuju	Setuju	Setuju	
11/13/2012 9:31:35	Setiya Budi	07650018/UIN	Ya	Ya	Ya	Ya	Ya	Ya	Ya	Ya	Ya	Ya	Setuju	Setuju	Setuju	saya suka ide pembuatan website ini :D bannernya juga bagus. sedikit masukan: - kotak mungkin bisa diperkecil terutama di bagian postingan terakhir, biar proporsional dengan banner nya - warnanya agak gimana gitu hehe. terutama di bagian grid daftar kuliner, kaya kurang nyaman (kurang hidup). - maen warna nya bisa cek komposisi di : <a href="http://kaskus.co.id/terkesan hidup gitu">http://kaskus.co.id/terkesan hidup gitu</a> :D
11/13/2012 10:37:35	Sri Lestari	07650004/T.Inf	Ya	Ya	Ya	Ya	Ya	Ya	Ya	Ya	Ya	Ya	Setuju	Setuju	Sangat Setuju	
11/14/2012 13:12:35	Lisna Nur hidayati		Ya	Ya	Ya	Ya	Ya	Ya	Ya	Ya	Ya	Ya	Setuju	Sangat Setuju	Sangat Setuju	
11/14/2012 13:13:39	izzatul Islahiyah		Ya	Ya	Ya	Ya	Ya	Ya	Ya	Ya	Ya	Ya	Sangat Setuju	Tidak Setuju	Setuju	

## Lampiran H Source Code Input Kuliner

### Form Input Kuliner

```

<?php
session_start();
if(isset($_SESSION['user_login']))
{
?>
<script type="text/javascript">
function peta_awal(){
    var yogya = new google.maps.LatLng(-7.797224,110.368797 );
    // var yogya = new google.maps.LatLng(-7.910482352097073, 110.37667036291509);
    var petaoption = {
        zoom: 13,
        center: yogya,
        mapTypeId: google.maps.MapTypeId.ROADMAP
    };
    peta = new google.maps.Map(document.getElementById("petaku"),petaoption);
    google.maps.event.addListener(peta,'click',function(event){
        kasihanda(event.latLng);
    });
    //ambildatabase('awal');
}
</script>
<script type="text/javascript">
function kuliner(){
    var check;
    var form = document.formkuliner;
    //nama kuliner
    if(form.nama_kuliner.value=='')
    {
        alert('Nama kuliner belum diisi');
        form.nama_kuliner.focus();
        check = false;
    }
    else if((form.nama_kuliner.value.length < 3))
    {
        alert('nama kuliner minimal 3 huruf');
        form.nama_kuliner.focus();
        check = false;
    }
    //deskripsi
    else if(form.deskripsi.value=='')
    {
        alert('review kuliner belum diisi ');
        form.deskripsi.focus();
        check = false;
    }
    else if((form.deskripsi.value.length < 5))
    {
        alert('isi deskripsi minimal 5 karakter');
        form.deskripsi.focus();
        check = false;
    }
    //menu rekomendasi
    if(form.menu_rekomendasi.value=='')
    {
        alert('menu rekomendasi belum diisi');
        form.menu_rekomendasi.focus();
        check = false;
    }
    //foto1
    if(form.foto1.value=='')
    {
        alert('foto belum diisi , upload minimal 1 foto ');
        form.foto1.focus();
        check = false;
    }
    //foto1
    if(form.alamat.value=='')
    {
        alert('alamat belum diisi ');
        form.alamat.focus();
        check = false;
    }
    //alamat
    if(form.alamat.value=='')
    {
        alert('alamat belum diisi ');

```

```

        form.alamat.focus();
        check = false;
    }
else
    {
        check = true;
    }
    return check;
}
</script>

<div class="container">
    <div class="row">
        <div class="span16form">
            <div class="page-header">
                <div class="pagetitle">
                    <h3>Tambah Data Kuliner
                    <p><small>Isi data kuliner yang akan anda review pada form di bawah ini </small>
                    </h3>
                </div>
            </div>
            <?php
                $id = $_SESSION[user_login];
                $query="SELECT * from anggota WHERE id_user = '$id' "; // id_user = '$id'
                $eks =mysql_query($query);
                $hasil =mysql_fetch_array($eks);
            ?>
            <form name="formkuliner" action="form/proses.input.kuliner.php" class="form-stacked"
method="post" enctype="multipart/form-data">
                <div class="span10">
                    <fieldset>
                        <div class="clearfix">
                            <label for="disabledInput">Tanggal Posting </label>
                            <div class="input">
                                <input class="xlarge disabled" id="disabledInput" name="tanggal_post"
size="30" type="text" placeholder="dd-mm-yyyy ; 00:00 am " value="<?php echo date('Y-m-
d');?>" readonly="readonly" />
                            </div>
                        </div>
                        <!-- /clearfix -->
                        <div class="clearfix">
                            <label for="xlInput">Diposting oleh</label>
                            <input class="large disabled" id="disabledInput" name="id_user"
size="20" type="hidden" value="<?php echo $hasil[id_user]; ?>" readonly="readonly" />
                            <div class="input">
                                <input class="large disabled" id="disabledInput" name="nickname" size="20"
type="text" value="<?php echo $hasil[nickname]; ?>" readonly="readonly" />
                            </div>
                        </div>
                        <!-- clearfix-->
                        <div class="clearfix">
                            <label for="xlInput">Nama Kuliner</label>
                            <div class="input">
                                <input class="large" id="nama" name="nama_kuliner" size="20" type="text" />
                            </div>
                            <span class="label warning">Catatan </span><font color="#B2A8A2"
size="1">Nama Kuliner wajib diisi.Minimal 3 huruf</font> </small>
                        </div>
                        <!-- /clearfix -->
                        <div class="clearfix">
                            <label for="textarea">Review</label>
                            <div class="input">
                                <textarea class="xxlarge " id="textarea2" name="deskripsi"
rows="13"></textarea>
                                <p> <span class="label warning">Catatan </span><font color="#B2A8A2"
size="1">Deskripsi atau review kuliner wajib diisi</font> </small>
                                </p>
                            </div>
                        </div>
                        <!-- /clearfix -->
                        <div class="clearfix">
                            <label for="xlInput">Menu Rekomendasi</label>
                            <div class="input">
                                <textarea class="xxlarge " id="textarea" name="menu_rekomendasi"
rows="3"></textarea>
                                <p> <span class="label warning">Catatan </span><font color="#B2A8A2"
size="1">Menu rekomendasi wajib diisi</font> </small>
                                </p>
                            </div>
                        </div>
                        <!-- /clearfix -->
                        <div class="clearfix">
                            <label for="fileInput">Upload Foto</label>

```

```

<p>
<div class="span5formupload">

    <div class="input">
        <span class="label important">Catatan </span><small>Upload
minimal 1 Foto. Ukuran foto maksimum 1MB dengan format JPEG , GIF , dan PNG </small> <p>

        <div class="row">
            <input class="input-file" id="foto1" name="foto1" type="file" /><p>
                <span class="label info">Info </span><small> Foto yang
di upload pertama akan menjadi foto utama </small> <p>
            </div>
            <div class="row">
                <input class="input-file" id="foto2" name="foto2" type="file" />
            </div>
            <div class="row">
                <input class="input-file" id="foto3" name="foto3" type="file" />
            </div>
            <div class="row">
                <input class="input-file" id="foto4" name="foto4" type="file" />
            </div>
            <div class="row">
                <input class="input-file" id="foto5" name="foto5" type="file" />
            </div>

        </div>

    </div>
</div>
<div class="clearfix">
    <label for="xlInput">Alamat dan Cabang</label>
    <div class="input">
        <textarea class="xxlarge " id="textarea" name="alamat" rows="3"></textarea>
        <p> <span class="label warning">Catatan </span> <small> <strong> Isi alamat
kuliner tersebut dan cabangnya (jika ada) ,sekaligus kontak person nya </strong></small>
        </div>
    </div>
    <!-- /clearfix -->
    <div class="clearfix">
        <label for="xlInput">Peta</label>
        <span class="label success">Info </span><font color="#B2A8A2"
size="1">Tampilkan longitude & latitude </font> </small>
        <div class="input">
            <input type="text" id=x name="peta_x" readonly="readonly" value="-
7.801454576001872">
            <input type="text" id=y name="peta_y" readonly="readonly"
value="110.36482733065793"><p>
            <div id="petaku" style="width:400px; height:200px"></div>
                <span class="label warning">Catatan </span><font
color="#B2A8A2" size="1">Scroll dengan mouse atau klik pada icon (+) untuk memperkecil skala
peta.<p>Penandaan dengan Pin (icon berwarna biru) yang paling terakhir adalah yang paling
update </font> </small>

        </div>
    <!-- /clearfix -->
</fieldset>
</div>
<!-- / span 10-->
<div class="span5">
<h3> Kategori Kuliner </h3>
<p>
<div class="clearfix">
    <label id="optionsRadio">Berdasarkan Kriteria Tempat</label>

    <?php
        $query ="SELECT * from kategori_kriteriatempat ORDER by
kriteria_tempat";
        $seks =mysql_query($query);
        while ($hasil =mysql_fetch_array($seks))
        {
            ?>
            <!--<div class="input">-->
            <ul class="inputs-list">
                <li>
                    <label>
                        <input type="radio" name="id_kriteria" value="<?php echo
$hasil[id_kriteria] ;?>" checked />
                        <span><?php echo ucwords($hasil[kriteria_tempat]) ;?></span>
                        <?php

```

```

        </label>
    </li>
</ul>
<!-- </div>-->
</div>
<!-- /clearfix -->
<p>
<div class="clearfix">
<h5>Tipe Tempat</h5>
<div class="input">
<select name="id_tipetempat" id="stackedSelect">
<option value="7" selected> Pilih tipe tempat </option>
<?php
from kategori_tipetempat ORDER by tipe_tempat";
$query ="SELECT *
$seks =
mysql_query($query);
while ($hasil
=mysql_fetch_array($seks))
{
<option value="<?php echo $hasil[id_tipetempat] ;?>"><?php echo
$hasil[tipe_tempat] ;?></option>
<?php
}
}
</select>
</div>
<span class="label warning">Catatan </span><font color="#B2A8A2"
size="1">Pilih salah satu tipe tempat kuliner tersebut</font> </small>
<!-- /clearfix -->
<p>
<div class="clearfix">
<h5>Makanan Daerah</h5>
<div class="input">
<select name="id_daerah" id="stackedSelect">
<option value="56" > Pilih Kota atau negara </option>
<option> --LOKAL --</option>
<?php
kategori_daerah WHERE keterangan='lokal' ORDER by Daerah";
$seks =
mysql_query($query);
while ($hasil
=mysql_fetch_array($seks))
{
<option value="<?php echo $hasil[id_daerah] ;?>"><?php echo
ucwords($hasil[Daerah]) ;?></option>
<?php
}
}
<option value="" > --MANCANEGERA-- </option>
<?php
kategori_daerah WHERE keterangan='mancanegara' ORDER by daerah";
$seks = mysql_query($query);
while ($hasil
=mysql_fetch_array($seks))
{
<option value="<?php echo $hasil[id_daerah]; ?> "><?php echo $hasil[Daerah]
;?></option>
<?php
}
}
</select>
</div>
<p> <span class="label warning">Catatan </span><font color="#B2A8A2" size="1">Pilih
Kota atau Negara jika kuliner tersebut merupakan makanan daerah</font> </small>
</div>
<!-- /clearfix -->
<p>
<div class="clearfix">
<h5>Tipe Makanan</h5>
<div class="span_tipemakanan"> <!-- buat divider 2-->
<span class="label warning">Catatan </span><font color="#B2A8A2"
size="1">Tandai tipe makanan (cek) yang disediakan di tempat kuliner yang sedang di input
(bisa lebih dari satu </font> </small>

```

```

        <div class="input">
            <ul class="inputs-list">
                <?php
                    $query ="SELECT *
from kategori_tipemakanan ORDER by tipe_makanan";
                    $seks
                    =mysql_query($query);
                    while ($hasil =
mysql_fetch_array($seks)
                    {
                        <li>
                            <label>
                                <input type="checkbox" name="tipe_makanan[]" value="<?php echo
$hasil[id_makanan] ?>" />
                                <span> <?php echo ucwords($hasil[tipe_makanan])
;?></span> </label>
                                <?php
                                    }
                                ?>
                            </li>
                        </ul>
                    </p>
                </div>
            </div>
            <!-- / clearfix-->

            <div class="actions">
                <!--<form method="post" action="?page=anggota"><input class="tombolform"
type="submit" value="Batal">-->
                <a href="index.php" class="btn default">Batal</a>
                &nbsp;
                <input type="submit" class="btn primary" value="SIMPAN"
onclick="return kuliner()" >
            </div>
        </form>
    </div>
    <!-- span 16 -->

</div>
</div>
<!-- / container -->

<?php
}else{
    echo'<script type="text/javascript">alert ("Maaf, untuk menambahkan data kuliner, anda
harus login dahulu ");location.href="index.php?page=form/Login.anggota"</script>';
}
?>
</div></div>

```



## Proses Input Kuliner

```

<?php
    include('../config/koneksi.php');
    include('../config/fungsi.php');

    $id_user = $_POST[id_user];
    $tanggal_post = date('Y-m-d h:i:s');
    $nama_kuliner = $_POST[nama_kuliner];
    $deskripsi = $_POST[deskripsi];
    $menu_rekomendasi = $_POST[menu_rekomendasi];
    $alamat = $_POST[alamat];
    $foto1 = $_POST[foto1];
    $foto2 = $_POST[foto2];
    $foto3 = $_POST[foto3];
    $foto4 = $_POST[foto4];
    $foto5 = $_POST[foto5];
    $id_kriteria = $_POST[id_kriteria];
    $id_tipetempat = $_POST[id_tipetempat];
    $id_daerah = $_POST[id_daerah];
    $peta_x = $_POST[peta_x];
    $peta_y = $_POST[peta_y];

    if (($tanggal_post <> NULL) && ($nama_kuliner <> NULL) && ($deskripsi <> NULL) &&
    ($menu_rekomendasi <> NULL))
    {
        //foto1
        if (uploadfoto('../assets/images/', 'foto1'))
        {
            $foto1= basename($_FILES['foto1']['name']);
        } else {
            $foto1 = 'fotosatu.png';
        }
        //foto2
        if (uploadfoto('../assets/images/', 'foto2'))
        {
            $foto2= basename($_FILES['foto2']['name']);
        } else {
            $foto2 ='default.jpg';
        }
        //foto3
        if (uploadfoto('../assets/images/', 'foto3'))
        {
            $foto3= basename($_FILES['foto3']['name']);
        } else {
            $foto3='default.jpg';
        }
        //foto4
        if (uploadfoto('../assets/images/', 'foto4'))
        {
            $foto4=basename($_FILES['foto4']['name']);
        } else {
            $foto4='default.jpg';
        }
        //foto5
        if (uploadfoto('../assets/images/', 'foto5'))
        {
            $foto5=basename($_FILES['foto5']['name']);
        } else {
            $foto5='default.jpg';
        }

        $query="insert into kuliner (id_user , tanggal_post , nama_kuliner , deskripsi,
menu_rekomendasi , Alamat,
            id_kriteria, id_tipetempat , id_daerah, foto1, foto2 , foto3 , foto4 ,foto5
, peta_x , peta_y)
            values ('$id_user',
'$tanggal_post','$nama_kuliner','$deskripsi','$menu_rekomendasi','$alamat',
            '$id_kriteria' , '$id_tipetempat','$id_daerah', '$foto1' , '$foto2' ,
'$foto3' , '$foto4' , '$foto5' , '$peta_x' , '$peta_y' )";

        $exe=mysql_query($query);
        if ($exe)
        {
            //ambil id kuliner
            $coba= mysql_query("SELECT id_kuliner from kuliner ORDER by id_kuliner DESC
Limit 1");
            $exe=mysql_fetch_array($coba);

```



## Lampiran I Source Code Tampil Kuliner

```

<?php
$id = $_GET[id];

$queryp = "SELECT peta_x , peta_y FROM kuliner WHERE id_kuliner = '$id' LIMIT 1";
$datap = mysql_query($queryp);
$hasilp=mysql_fetch_array($datap);
?>

<script type="text/javascript">
var peta_x = <?php echo $hasilp[peta_x]?>;
var peta_y = <?php echo $hasilp[peta_y]?>;
function peta_awal(){
    var yogya = new google.maps.LatLng(peta_x, peta_y);
    var petaoption = {
        //zoom: 17,
        zoom: 13,
        center: yogya,
        mapTypeId: google.maps.MapTypeId.ROADMAP
    };
    peta = new google.maps.Map(document.getElementById("petaku"),petaoption);
    google.maps.event.addListener(peta,'click',function(event){
        kasihtanda(event.latLng);
    });
    ambildatabase('<?php echo $id?>');
}
</script>
<div class="wrappertampil">
<!-- tampil kuliner -->
<?php

    $query= "SELECT * from kuliner k
    JOIN anggota a ON k.id_user = a.id_user
    JOIN kategori_kriteriatempat kt ON k.id_kriteria = kt.id_kriteria
    JOIN kategori_daerah dae ON k.id_daerah = dae.id_daerah
    JOIN kategori_tipetempat t ON k.id_tipetempat = t.id_tipetempat
    WHERE id_kuliner = '$id'";
    $seks = mysql_query($query);
    $hasil = mysql_fetch_array($seks);
?>

    <div class="tampilkuliner">
        <div class="page-header">
            <div class="pagetitle">
                <h3><?php echo ucwords($hasil[nama_kuliner]);?></h3>
            </div>
            <div align="center">
                <?php
                    $sa = date_create($hasil[tanggal_post]);
                    $jam = date_format($sa, "H:i:s");
                    $tgl = date_format($sa, "d");
                    $bln = date_format($sa, "n")-1;
                    $thn = date_format($sa, "Y");
                ?>
                Dipsoskan tanggal :<strong> <?php echo $tgl.' '.$bulan_in[$bln].'
                '.$thn.' '.$jam; ?></strong> , <i>Oleh:</i> <strong><a
                href="?page=form/lihat.data.anggota&id=<?php echo $hasil[id_user];?>"><?php echo
                ucwords($hasil[nickname]);?></a></strong> <p>
            </div>
        </div>
        <!--start content -->
        <div class="span9tampilkul">
            <fieldset>
                <h3><?php echo ucwords($hasil[nama_kuliner]);?></h3>
                <div class="clearfix">
                    <h5> Deskripsi</h5>
                    <textarea class="xxlarge" rows="20"
                    disabled="disabled"><?php echo $hasil[deskripsi];?></textarea>
                </div>
                <div class="clearfix">
                    <h5> Menu Rekomendasi </h5>
                    <textarea class="xxlarge" rows="4" disabled="disabled" >
                    <?php echo $hasil[menu_rekomendasi]; ?></textarea>
                </div>
                <div class="clearfix">
                    <h5> Foto </h5>
                    <span class="label notice">Info </span><small> <i> Klik
                    salah satu foto untuk melihatnya dalam ukuran besar </i></small>
                    <p>
                    <ul class="media-grid">

```

```

                                <li>
                                    <a href="assets/images/<?php echo
$hasil[foto1]?>" class="lightbox_trigger" readonly="readonly">
                                        
                                            </a>
                                </li>
                                <li>
                                    <a href="assets/images/<?php echo
$hasil[foto2]?>" class="lightbox_trigger">
                                        
                                            </a>
                                </li>
                                <li>
                                    <a href="assets/images/<?php echo
$hasil[foto3]?>" class="lightbox_trigger">
                                        
                                            </a>
                                </li>
                                <li>
                                    <a href="assets/images/<?php echo
$hasil[foto4]?>" class="lightbox_trigger" >
                                        
                                            </a>
                                </li>
                                <li>
                                    <a href="assets/images/<?php echo
$hasil[foto5]?>" class="lightbox_trigger">
                                        
                                            </a>
                                </li>
                            </ul>
                        </div>
                        <div class="clearfix">
                            <h5> Alamat </h5>
                            <pre class="prettyprint"><?php echo $hasil[alamat]; ?>
                        </pre>
                    </div>
                </div><!-- span9 -->
                </fieldset>
                <div class="spantampilkategori">
                    <h5> Kategori </h5>
                    <h6> Kriteria Tempat </h6>
                    <span class="uneditable-input"><?php echo
$hasil[kriteria_tempat];?></span>
                    <h6> Tipe Tempat </h6>
                    <span class="uneditable-input"><?php echo $hasil[tipe_tempat];?>
                </span>
                    <h6> Makanan Daerah </h6>
                    <span class="uneditable-input"> <?php echo $hasil[daerah];?>
                </span>
                    <div class="clearfix">
                        <h6> Tipe Makanan </h6>
                        <textarea class="large" rows="7" readonly="readonly"><?php
kategori_tipemakanan ktm JOIN tipe_makanan tm ON tm.id_makanan = ktm.id_makanan WHERE
id_kuliner = '$id';
                                $query2 = "SELECT tipe_makanan FROM
                                while($hasil2 = mysql_fetch_array($eks2)){
                                echo ucwords($hasil2[tipe_makanan]).', ';
                                }
                                ?>
                        </textarea>
                    </div>
                    <div class="clearfix">
                        <h5>PETA</h5>
                        <div class="boxpeta">
                            <div id="petaku" style="width:300px;
height:300px" > </div>
                        </div>
                    </div>
                </div>
            </div>
            <hr>
            <!-- end tampil kuliner -->
            <div class="row show-grid">
                <?php

```

```
if(isset($_SESSION['user_login']) || isset($_SESSION['admin_login']))
    {?>
<?php
    //include "komentarFB.php"
    include "komentar.php"
    ?>

    <?php } else {
        ?>

    </div>
    <?php } ?>
</div>
</div>
```

## Lampiran J Source Code Pencarian Data Kuliner

```

<div class="page-header"align="center">
  <h3>Daftar Kuliner </h3>
</div>
<?php
    if(isset($_REQUEST[cari]))
    {
        //kondisi
        if((isset($_REQUEST[kriteria]) && $_REQUEST[kriteria] != ''))
        {
            $file = "home&cari=ya&kriteria=$_REQUEST[kriteria]";
            $tp=''; //tipe makanan

            $a = " WHERE id_kriteria = $_REQUEST[kriteria] ";

            if(isset($_REQUEST[tipetempat]) && $_REQUEST[tipetempat] != '')
            {
                $file =
"home&cari=ya&kriteria=$_REQUEST[kriteria]&tipetempat=$_REQUEST[tipetempat]";
                $a .= " AND id_tipetempat = $_REQUEST[tipetempat] ";
            }
            if(isset($_REQUEST[tipemakanan]) && $_REQUEST[tipemakanan] != '')
            {
                $tp = " JOIN tipe_makanan tm ON k.id_kuliner= tm.id_kuliner
JOIN kategori_tipemakanan mak ON tm.id_makanan=mak.id_makanan ";
                $a .=" AND mak.id_makanan = $_REQUEST[tipemakanan] ";
            }
            if(isset($_REQUEST[tipedaerah]) && $_REQUEST[tipedaerah] != '')
            {
                $a .=" AND id_daerah = $_REQUEST[tipedaerah] ";
            }
        }

        // tipe tempat
        //kondisi
        else if(isset($_REQUEST[tipetempat]) && $_REQUEST[tipetempat] != '')
        {
            $tp=''; //tipe makanan

            $a = " WHERE id_tipetempat = $_REQUEST[tipetempat] ";

            if(isset($_REQUEST[tipemakanan]) && $_REQUEST[tipemakanan] != '')
            {
                $tp = " JOIN tipe_makanan tm ON k.id_kuliner= tm.id_kuliner
JOIN kategori_tipemakanan mak ON tm.id_makanan=mak.id_makanan ";
                $a .=" AND mak.id_makanan = $_REQUEST[tipemakanan] ";
            }
            if(isset($_REQUEST[tipedaerah]) && $_REQUEST[tipedaerah] != '')
            {
                $a .=" AND id_daerah = $_REQUEST[tipedaerah] ";
            }
        }

        // tipe makanan

        else if(isset($_REQUEST[tipemakanan]) && $_REQUEST[tipemakanan] != '')
        {
            $tp=" JOIN tipe_makanan tm ON k.id_kuliner= tm.id_kuliner JOIN
kategori_tipemakanan mak ON tm.id_makanan=mak.id_makanan ";
            $a .=" AND mak.id_makanan = $_REQUEST[tipemakanan] ";

            if(isset($_REQUEST[tipedaerah]) && $_REQUEST[tipedaerah] != '')
            {
                $a .=" AND id_daerah = $_REQUEST[tipedaerah] ";
            }
        }

        //Daerah

        else if(isset($_REQUEST[tipedaerah]) && $_REQUEST[tipedaerah] != '')
        {
            $tp=''; //tipe makanan

            $a = " WHERE id daerah = $ REQUEST[tipedaerah] ";

```

```

    }

    //hasil akhir
    $query = "SELECT k.id_kuliner,nama_kuliner,nickname,foto1,k.deskripsi from
kuliner k JOIN anggota a ON k.id_user=a.id_user
    $tp

        $a
        ORDER by        tanggal_post DESC ";
    }

    // box pencarian
    else if(isset($_POST[pencarian]) && $_POST[pencarian] !='')
    {
        $id = $_POST[pencarian];
        $query= "SELECT k.id_kuliner, nama_kuliner, nickname, foto1, deskripsi
        FROM kuliner k
        JOIN anggota a ON k.id_user = a.id_user

        WHERE nama_kuliner LIKE '%$id%' or deskripsi LIKE
'%$id%' ";

    }
    //end box pencarian
    //default
    else
    {
        $file = 'home';
        $query = "SELECT * from kuliner k JOIN anggota a ON
k.id_user=a.id_user WHERE a.status='active' ORDER by tanggal_post DESC";
    }
//pagingnya
$p = new Paging;
$batas = 12;
$posisi = $p->cariPosisi($batas);
//dapatkan jumlah all
$jumlah = mysql_num_rows(mysql_query($query));
if($jumlah>0)
{
    //dapatkn jumlah halaman
    $jmlhalaman = $p->jumlahHalaman($jumlah, $batas);
    //cetak link navigasi
    $linkHalaman = $p->navHalaman($_GET['hal'], $jmlhalaman, $file);
    //echo $query;
    $seks = mysql_query($query." LIMIT $posisi, $batas");
    if(mysql_num_rows($seks)>0)
    {
        while($hasil = mysql_fetch_array($seks))
        {
?>
            <div class="span3grid">
                <center><strong><a href="?page=form/tampil.kuliner&id=?php echo
$hasil[id_kuliner];?>"><?php echo ucwords($hasil[nama_kuliner]);?></a></strong></center><p>
                <i>Oleh:</i> <strong><a href="?page=form/lihat.data.anggota&id=?php echo
$hasil[id_user];?>"><?php echo ucwords($hasil[nickname]);?></a></strong> <p>
                <p>
                <?php echo readmore($hasil[deskripsi]);?><p>
                <a href="?page=form/tampil.kuliner&id=?php echo $hasil[id_kuliner];?>"
selanjutnya </a>
            </div>
            <?php
            }
            ?>
            <div class="center_paging"><?php echo $linkHalaman;?></div>
            <?php
                }else{
                    ?>
                    <div class="alert-message error">
                        <p align="center"><strong>Maaf, data yang anda cari tidak ada </p>
                    </div>
                    <?php
                }
            }
            ?>

```

## **Biodata Peneliti**



1. Nama : Arrum Husna Pandayin
2. Tempat/Tanggal Lahir : Gunungkidul , 08 Agustus 1989
3. Alamat : Tegalmulyo, Kepek, Wonosari, Gunungkidul
4. No. HP : 085743200691
5. Email : arrumhusna@gmail.com
6. Institusi : Program Studi Teknik Informatika  
Fakultas Sains dan Teknologi  
UIN Sunan Kalijaga Yogyakarta

## **Riwayat Pendidikan**

- |           |   |
|-----------|---|
| 1995-2001 | SDN 6 Wonosari  |
| 2001-2004 | SMPN 1 Wonosari   |
| 2004-2007 | SMAN 1 Wonosari   |
| 2007-2012 | Program Studi Teknik Informatika Fakultas Sains dan Teknologi<br>UIN Sunan Kalijaga |