

**ANALISIS PENGARUH PENGANGGURAN, INDEKS PEMBANGUNAN
MANUSIA, DAN BANTUAN SOSIAL TERHADAP TINGKAT
KEMISKINAN DI PULAU JAWA**



SKRIPSI

**DIAJUKAN KEPADA FAKULTAS EKONOMI DAN BISNIS ISLAM
UNIVERSITAS ISLAM NEGERI SUNAN KALIJAGA YOGYAKARTA
SEBAGAI SALAH SATU SYARAT MEMPEROLEH GELAR SARJANA
EKONOMI SYARIAH**

**OLEH :
MUHAMMAD RAFLI GAUTAMA
NIM : 21108010092**

**PROGRAM STUDI SARJANA EKONOMI SYARIAH
FAKULTAS EKONOMI DAN BISNIS ISLAM
UNIVERSITAS ISLAM NEGERI SUNAN KALIJAGA
YOGYAKARTA
2025**

**ANALISIS PENGARUH PENGANGGURAN, INDEKS PEMBANGUNAN
MANUSIA, DAN BANTUAN SOSIAL TERHADAP TINGKAT
KEMISKINAN DI PULAU JAWA**



SKRIPSI

**DIAJUKAN KEPADA FAKULTAS EKONOMI DAN BISNIS ISLAM
UNIVERSITAS ISLAM NEGERI SUNAN KALIJAGA YOGYAKARTA
SEBAGAI SALAH SATU SYARAT MEMPEROLEH GELAR SARJANA
EKONOMI SYARIAH**

OLEH:

MUHAMMAD RAFLI GAUTAMA

NIM. 21108010092

PEMBIMBING:

ANGGARI MARYA KRESNOWATI, S.E., M.E.

NIP. 19920107 000000 2 301

**PROGRAM STUDI SARJANA EKONOMI SYARIAH
FAKULTAS EKONOMI DAN BISNIS ISLAM
UNIVERSITAS ISLAM NEGERI SUNAN KALIJAGA
YOGYAKARTA
2025**

HALAMAN PENGESAHAN SKRIPSI



KEMENTERIAN AGAMA
UNIVERSITAS ISLAM NEGERI SUNAN KALIJAGA
FAKULTAS EKONOMI DAN BISNIS ISLAM
Jl. Marsda Adisucipto Telp. (0274) 550821, 512474 Fax. (0274) 586117 Yogyakarta 55281

PENGESAHAN TUGAS AKHIR

Nomor : B-1392/Un.02/DEB/PP.00.9/08/2025

Tugas Akhir dengan judul : ANALISIS PENGARUH PENGANGGURAN, INDEKS PEMBANGUNAN MANUSIA
DAN BANTUAN SOSIAL TERHADAP TINGKAT KEMISKINAN DI PULAU JAWA

yang dipersiapkan dan disusun oleh:

Nama : MUHAMMAD RAFLI GAUTAMA
Nomor Induk Mahasiswa : 21108010092
Telah diujikan pada : Kamis, 14 Agustus 2025
Nilai ujian Tugas Akhir : A/B

dinyatakan telah diterima oleh Fakultas Ekonomi dan Bisnis Islam UIN Sunan Kalijaga Yogyakarta

TIM UJIAN TUGAS AKHIR



Ketua Sidang

Anggari Marya Kresnowati, S.E, M.E.
SIGNED

Valid ID: 68a878388fad5



Penguji I

Prof. Dr. H. Syafiq Mahmadah Hanafi, M.Ag.
SIGNED

Valid ID: 68a829d12199c



Penguji II

Dhiyaul Aulia Zulni, M.E.
SIGNED

Valid ID: 68a7dbdc1b74c



Yogyakarta, 14 Agustus 2025
UIN Sunan Kalijaga

Dekan Fakultas Ekonomi dan Bisnis Islam

Prof. Dr. Misnen Ardiansyah, S.E., M.Si., Ak., CA., ACPA.
SIGNED

Valid ID: 68ab09b1e9d0b

HALAMAN PERSETUJUAN SKRIPSI

Hal : Skripsi Muhammad Rafli Gautama

Kepada

Yth. Dekan Fakultas Ekonomi dan Bisnis Islam

UIN Sunan Kalijaga Yogyakarta

Assalamualaikum Wr. Wb.

Setelah membaca, meneliti, memberikan petunjuk dan mengoreksi serta mengadakan perbaikan seperlunya, maka kami berpendapat bahwa skripsi saudara:

Nama : Muhammad Rafli Gautama

NIM : 21108010092

Judul Skripsi : Analisis Pengaruh Pengangguran, Indeks Pembangunan Manusia, dan Bantuan Sosial Terhadap Tingkat Kemiskinan di Pulau Jawa.

Sudah dapat diajukan kepada Fakultas Ekonomi dan Bisnis Islam Program Studi Ekonomi Syariah UIN Sunan Kalijaga Yogyakarta sebagai salah satu syarat untuk memperoleh gelar Sarjana Strata Satu dalam ilmu Ekonomi Islam.

Dengan ini kami berharap agar skripsi/tugas akhir saudara tersebut di atas dapat segera dimunaqosyahkan. Atas perhatiannya kami ucapkan terima kasih.

Wassalamu'alaikum Wr.Wb.

Yogyakarta, 25 Juli 2025

Pembimbing

STATE ISLAMIC UNIVERSITY
SUNAN KALIJAGA
YOGYAKARTA

ANGGARI MARYA KRESNOWATI, S.E., M.E.

NIP/ 19920107 000000 2 301

HALAMAN PERNYATAAN KEASLIAN

Assalamualaikum Wr. Wb.

Saya yang bertanda tangan di bawah ini :

Nama : Muhammad Rafli Gautama

NIM : 21108010092

Prodi : Ekonomi Syariah

Menyatakan bahwa skripsi yang berjudul *Analisis Pengaruh Pengangguran, Indeks Pembangunan Manusia, dan Bantuan Sosial Terhadap Tingkat Kemiskinan di Pulau Jawa* adalah benar – benar merupakan karya penyusun sendiri, bukan duplikasi ataupun saduran dari karya orang lain, kecuali pada bagian yang telah dirujuk dan disebut dalam *bodynote* atau daftar pustaka. Apabila dilain waktu terbukti adanya penyimpangan dalam karya ini, maka tanggung jawab sepenuhnya ada pada penyusun.

Demikian surat pernyataan ini saya buat agar dapat dimaklumi.

Wassalamu'alaikum Wr. Wb.

Yogyakarta, 25 Juli 2025

Penyusun,



Muhammad Rafli Gautama

HALAMAN PERSETUJUAN PUBLIKASI

Sebagai civitas akademik UIN Sunan Kalijaga Yogyakarta, saya yang bertanda tangan dibawah ini :

Nama : Muhammad Rafli Gautama

NIM : 21108010092

Prodi : Ekonomi Syariah

Fakultas : Ekonomi dan Bisnis Islam

Jenis Karya : Skripsi

Demi pengembangan ilmu pengetahuan, menyetujui untuk memberikan kepada UIN Sunan Kalijaga Yogyakarta Hak Bebas Royalti Non eksklusif (*non-exclusive royalty free right*) atas karya ilmiah saya yang berjudul :

“ Analisis Pengaruh Pengangguran, Indeks Pembangunan Manusia, dan Bantuan Sosial Terhadap Tingkat Kemiskinan di Pulau Jawa “

Beserta perangkat yang ada (jika diperlukan). Dengan Hak Bebas Royalti Eklusif ini, UIN Sunan Kalijaga Yogyakarta berhak menyimpan, mengalihmedia/formatkan, mengelola dalam bentuk pangkalan data (database), merawat, dan mempublikasikan tugas akhir saya selama tetap mencantumkan nama saya sebagai penulis/pencipta dan sebagai pemilik hak cipta.

Demikian pernyataan ini saya buat dengan sebenarnya

Dibuat di: Yogyakarta

Pada tanggal : 25 Juli 2025



Muhammad Rafli Gautama

HALAMAN MOTTO

فَإِنَّ مَعَ الْعُسْرِ يُسْرًا , إِنَّ مَعَ الْعُسْرِ يُسْرًا

*“ Maka sesungguhnya bersama kesulitan ada kemudahan.
Sesungguhnya bersama kesulitan ada kemudahan “*

(QS.Al-Insyirah : 5-6)



HALAMAN PERSEMBAHAN

Bismillahirrahmanirahim

Puji dan syukur senantiasa saya panjatkan atas ke hadirat Allah SWT atas limpahan rahmat, nikmat, dan hidayah-Nya. Tidak lupa Sholawat serta salam saya haturkan kepada Nabi Muhammad SAW, beserta keluarga, sahabat, dan seluruh pengikutnya hingga akhir zaman.

Alhamdulillah, dengan izin dan pertolongan-Nya, skripsi yang berjudul “*Analisis Pengaruh Pengangguran, Indeks Pembangunan Manusia , dan Bantuan Sosial Terhadap Tingkat Kemiskinan di Pulau Jawa*” ini dapat terselesaikan dengan baik. Skripsi yang dibuat ini saya persembahkan kepada kedua orang tua saya yang sangat saya sayangi dan selalu memberikan doa, dukungan, serta kasih sayang yang tak terbatas. Tak lupa juga saya mempersembahkan skripsi ini kepada keluarga besar yang selalu memberikan semangat dan doa terbaik dalam perjalanan akademik saya. Ucapan terimakasih tidak lupa saya sampaikan kepada dosen pembimbing akademik, dosen pembimbing skripsi, dan seluruh pengajar yang telah memberikan ilmu pengetahuan, bimbingan, serta arahan dalam proses penyelesaian skripsi ini. Selain itu ucapan terima kasih juga saya sampaikan kepada teman-teman seperjuangan dan seluruh pihak yang telah membantu selama proses penyusunan skripsi ini. Terakhir saya mempersembahkan skripsi ini untuk almamater tercinta, yaitu UIN Sunan Kalijaga Yogyakarta sebagai tempat untuk menimba ilmu dan membentuk pribadi menjadi lebih baik.

PEDOMAN TRANSLITERASI ARAB LATIN

Transliterasi kata-kata arab yang dipakai dalam penyusunan skripsi ini berpedoman pada Surat Keputusan Bersama Menteri Agama dan Menteri Pendidikan dan Kebudayaan Republik Indonesia Nomor: 158/1987 dan 0543b/U/1987.

A. Konsonan Tunggal

Huruf Arab	Nama	Huruf Latin	Nama
ا	Alif	Tidak dilambangkan	Tidak dilambangkan
ب	Ba'	B	Be
ت	Ta'	T	Te
ث	Sa'	Ṣ	es (dengan titik di atas)
ج	Jim	J	Je
ح	Ha'	ḥ	ha (dengan titik di bawah)
خ	Kha'	Kh	ka dan ha
د	Dal	D	De
ذ	Dzal	Ḍ	Zet
ز	Ra'	R	Er
س	Zai	Z	Zet
س	Sin	S	Es
ش	Syin	Sy	es dan ye
ص	Shad	ṣ	es (dengan titik di bawah)
ض	Dad	ḍ	de (dengan titik di bawah)
ط	Ta'	ṭ	te (dengan titik di bawah)
ظ	Dza'	ẓ	zet (dengan titik di bawah)
ع	'Ain	‘	koma terbalik di atas
غ	Gain	G	Ge

ف	Fa'	F	Ef
ق	Qaf	Q	Ki
ك	Kaf	K	Ka
ل	Lam	L	El
م	Min	M	Em
ن	Nun	N	En
و	Wawu	W	We
ه	Ha'	H	Ha
ء	Hamzah	'	Apostrof
ي	Ya'	Y	Ye

B. Konsonan Rangkap karena Syaddah Ditulis Rangkap

مُتَعَدِّدَةٌ	Ditulis	<i>muta'addidah</i>
عِدَّةٌ	Ditulis	<i>'iddah</i>

C. Ta'Marbuttah

Semua ta' marbuttah ditulis dengan h, baik berada pada kata tunggal ataupun berada di tengah penggabungan kata (kata yang diikuti oleh kata sandang "al"). Ketentuan ini tidak diperlukan bagi kata-kata arab yang sudah terserap dalam bahasa Indonesia, seperti shalat, zakat dan sebagainya kecuali dikehendaki kata aslinya.

حِكْمَةٌ	Ditulis	<i>Ḥikmah</i>
عِلَّةٌ	Ditulis	<i>'illah</i>
كِرَامَةُ الْأَوْلِيَاءِ	Ditulis	<i>Karamāh al-auliyā'</i>

D. Vokal Pendek dan Penerapannya

اَ	Fathah	Ditulis	A
اِ	Kasrah	Ditulis	I
اُ	Ḍammah	Ditulis	U

فَعْل	Fathah	Ditulis	<i>fa'ala</i>
كُور	Kasrah	Ditulis	<i>Žukira</i>
يَاحِب	Ḍammah	Ditulis	<i>Yažhabu</i>

E. Vokal Panjang

1. Fathah + alif	Ditulis	<i>Ā</i>
جَاهِلِيَّة	Ditulis	<i>Jāhiliyyah</i>
2. Fathah + yā' mati	Ditulis	<i>ā</i>
تَنْسَآ	Ditulis	<i>tansā</i>
3. Kasrah + yā' mati	Ditulis	<i>ī</i>
كَرِيم	Ditulis	<i>Karīm</i>
4. Ḍammah + wāwu mati	Ditulis	<i>ū</i>
فُرُود	Ditulis	<i>furūd</i>

F. Vokal Rangkap

1. Fathah + yā' mati	Ditulis	<i>Ai</i>
بَيْنَكُم	Ditulis	<i>Bainakum</i>
2. Fathah + wāwu mati	Ditulis	<i>Au</i>
قَوْل	Ditulis	<i>Qaul</i>

G. Vokal Pendek yang Berurutan dalam Satu Kata Dipisahkan dengan Apostrof

اَنْتُمْ	Ditulis	<i>a'antum</i>
اَعِدَّتْ	Ditulis	<i>u'iddat</i>
لَنْ شُكْرِيْم	Ditulis	<i>la'in syakartum</i>

H. Kata Sandang Alif + Lam

1. Bila diikuti huruf qamariyyah maka ditulis menggunakan huruf awal “a”.

القرآن	Ditulis	<i>al-Qur'ān</i>
القياس	Ditulis	<i>al-Qiyās</i>

2. Bila diikuti huruf Syamsiyah maka ditulis sesuai dengan huruf pertama Syamsiyyah tersebut.

السماء	Ditulis	<i>as-Samā'</i>
الشمس	Ditulis	<i>asy-Syams</i>

I. Penulisan Kata-Kata dalam Rangkaian kalimat

Ditulis menurut penulisannya

ذوى الفروض	Ditulis	<i>ẓawī al-furūd</i>
أهل السنة	Ditulis	<i>ahl as-sunnah</i>

KATA PENGANTAR

Dengan menyebut nama Allah SWT yang Maha Pengasih lagi Maha Penyayang, puji syukur kehadiran Allah SWT atas segala hidayah-Nya sehingga penyusun dapat menyelesaikan skripsi dengan judul berjudul *“Analisis Pengaruh Pengangguran, Indeks Pembangunan Manusia, dan Bantuan Sosial Terhadap Tingkat Kemiskinan di Pulau Jawa”* Sholawat serta salam semoga tetap terlimpah-curahkan kehadiran junjungan kita Nabi besar Muhammad SAW, Keluarga dan Sahabatnya.

Alhamdulillah atas ridho Allah SWT dan bantuan seluruh pihak, akhirnya skripsi ini dapat terselesaikan. Oleh karena itu, dalam kesempatan ini sudah sepatutnya penyusun mengucapkan banyak terima kasih kepada :

1. Bapak Prof. Noorhaidi Hasan, S.Ag., M.A., M.Phil., Ph.D., selaku Rektor UIN Sunan Kalijaga Yogyakarta.
2. Bapak Prof. Dr. Minsen Ardiansyah, SE., M.Si., K.CA., ACPA., selaku Dekan Fakultas Ekonomi dan Bisnis Islam UIN Sunan Kalijaga Yogyakarta.
3. Bapak Dr. Miftakhul Choiri, S.Sos.I., M.S.I., selaku Kepala Program Studi Ekonomi Syariah UIN Sunan Kalijaga Yogyakarta.
4. Bapak Dr. Ibnu Muhdir, M.Ag., selaku Dosen Pembimbing Akademik yang telah membimbing saya dari awal sampai akhir perkuliahan.
5. Ibu Anggari Marya Kresnowati, S.E, M.E., selaku Dosen Pembimbing Skripsi (DPS) yang telah memberikan arahan. Bimbingan, serta dukungan selama penulisan skripsi, sehingga skripsi ini dapat tersusun dengan baik.
6. Seluruh Dosen Fakultas Ekonomi dan Bisnis Islam UIN Sunan Kalijaga Yogyakarta, khususnya Program Studi Ekonomi Syariah yang telah memberikan ilmu di sepanjang perkuliahan.
7. Seluruh pegawai tata usaha Fakultas Ekonomi dan Bisnis Islam UIN Sunan Kalijaga Yogyakarta, yang telah membantu dalam proses pengurusan administrasi akademik selama perkuliahan.
8. Orang tua saya Bapak Slamet Hariyanto dan Ibu Juwariyah selaku orang tua yang hebat karena telah memberikan segalanya kepada saya, baik jiwa maupun raga yang tak ternilai harganya, ucapan dan doa yang tak henti-hentinya

sehingga saya dapat menyelesaikan skripsi saya, semoga Allah SWT selalu memberikan perlindungan kepada keduanya.

9. Seluruh keluarga besar saya yang selalu memberikan semangat serta dukungannya semoga selalu dalam lindungan Allah SWT, Aamiin ya rabbal ‘alamiin.
10. Seluruh teman-teman Ekonomi Syariah angkatan 2021, terima kasih atas kebersamaannya selama di bangku perkuliahan.
11. Seluruh teman-teman PKL BPJS Ketenagakerjaan Yogyakarta, terima kasih atas kerja sama dan pengalaman berharganya.
12. Seluruh teman-teman KKN 114 Kelompok 137 Bulurejo, terima kasih atas kerja sama dan pengalaman berharganya.
13. Almamater UIN Sunan Kalijaga Yogyakarta, khususnya Fakultas Ekonomi dan Bisnis Islam, terima kasih telah memberikan saya kesempatan untuk belajar dan berkembang sehingga dapat tercapainya gelar ini.
14. Seluruh pihak yang telah memberika doa, dukungan, motivasi dan ikut serta terlibat dalam penyusunan skripsi ini yang tidak bisa disebutkan satu persatu.

Penyusun menyadari bahwa skripsi ini belum mendekati kata sempurna dan masih terdapat kekurangan di dalamnya. Oleh karena itu, penyusun mengharapkan saran dan kritik yang membangun dari berbagai pihak untuk kebaikan skripsi ini. Akhir kata, penyusun berharap skripsi ini dapat memberikan manfaat bagi pihak-pihak yang berkepentingan.

Yogyakarta, 25 Juli 2025

Penyusun,



Muhammad Rafli Gautama

DAFTAR ISI

HALAMAN PENGESAHAN SKRIPSI.....	ii
HALAMAN PERSETUJUAN SKRIPSI.....	iii
HALAMAN PERNYATAAN KEASLIAN	iv
HALAMAN PERSETUJUAN PUBLIKASI.....	v
HALAMAN MOTTO	vi
HALAMAN PERSEMBAHAN.....	vii
PEDOMAN TRANSLITERASI ARAB LATIN	viii
KATA PENGANTAR	xii
DAFTAR ISI.....	xiv
DAFTAR GAMBAR	xvi
DAFTAR TABEL.....	xvii
ABSTRAK	xviii
ABSTRACT.....	xix
BAB I PENDAHULUAN	1
A. Latar Belakang	1
B. Rumusan Masalah	9
C. Tujuan dan Manfaat Penelitian	9
1. Tujuan Penelitian.....	9
2. Manfaat Penelitian.....	10
D. Sistematika Pembahasan	11
BAB II LANDASAN TEORI DAN KAJIAN PUSTAKA.....	12
A. Landasan Teori.....	12
1. Kemiskinan.....	12
2. Pengangguran	20
3. Indeks Pembangunan Manusia (IPM)	26
4. Bantuan Sosial	30
B. Kajian Pustaka.....	33
C. Kerangka Teoritik dan Pengembangan Hipotesis	48
1. Kerangka Teori.....	48

2. Pengembangan Hipotesis.....	49
BAB III METODOLOGI PENELITIAN.....	53
A. Jenis dan Tujuan Penelitian.....	53
B. Jenis dan Sumber Data.....	53
C. Populasi dan Sampel	54
D. Variabel dan Definisi Operasional Variabel Penelitian	55
E. Teknik Analisis Data.....	57
1. Model Regresi Data Panel	58
2. Uji Spesifikasi Model.....	59
3. Uji Asumsi Klasik	62
4. Uji Hipotesis.....	66
BAB IV HASIL DAN PEMBAHASAN	68
A. Gambaran Umum.....	68
1. Kondisi Geografis Pulau Jawa.....	68
2. Kondisi Kependudukan Pulau Jawa	70
B. Analisis Statistik Deskriptif	71
C. Estimasi Regresi Data Panel	73
D. Pembahasan Hasil Penelitian	82
BAB V PENUTUP.....	90
A. Kesimpulan	90
B. Saran.....	91
DAFTAR PUSTAKA	93
LAMPIRAN.....	100
DAFTAR RIWAYAT HIDUP.....	123

DAFTAR GAMBAR

Gambar 1. 1 Grafik Persentase Penduduk Miskin	2
Gambar 1. 2 Grafik Tingkat Pengangguran Terbuka.....	4
Gambar 1. 3 Grafik Indeks Pembangunan Manusia (IPM).....	6
Gambar 1. 4 Grafik Jumlah Anggaran Bantuan Sosial	7
Gambar 2. 1 Skema Lingkaran Setan Kemiskinan	16
Gambar 2. 2 Kerangka Teoritik	48
Gambar 4. 1 Uji Normalitas	77



DAFTAR TABEL

Tabel 2. 1 Kajian Literatur	36
Tabel 3. 1 Definisi Operasional Variabel.....	55
Tabel 4. 1 Luas Wilayah Provinsi di Pulau Jawa.....	68
Tabel 4. 2 Jumlah Penduduk Provinsi di Pulau Jawa.....	70
Tabel 4. 3 Hasil Statistik Deskriptif.....	71
Tabel 4. 4 Uji Chow	74
Tabel 4. 5 Uji Hausman	74
Tabel 4. 6 Uji Hausman	75
Tabel 4. 7 Uji Multikolinearitas	78
Tabel 4. 8 Uji Heteroskedastisitas.....	79
Tabel 4. 9 Uji Autokorelasi.....	80
Tabel 4. 10 Uji t	81
Tabel 4. 11 Uji R ²	82



ABSTRAK

Penelitian ini bertujuan untuk menganalisis faktor-faktor yang mempengaruhi tingkat kemiskinan di Pulau Jawa. Metode yang digunakan dalam penelitian ini adalah analisis regresi data panel dengan objek penelitian yaitu kabupaten/kota di Pulau Jawa dari tahun 2018-2023. Hasil penelitian ini menunjukkan bahwa secara parsial pengangguran memiliki pengaruh positif dan signifikan terhadap tingkat kemiskinan, indeks pembangunan manusia memiliki pengaruh negatif dan signifikan terhadap tingkat kemiskinan, dan bantuan sosial memiliki pengaruh positif dan tidak signifikan terhadap tingkat kemiskinan. Sedangkan secara simultan, ketiga variabel tersebut berpengaruh signifikan terhadap tingkat kemiskinan.

Kata Kunci: Kemiskinan, Pengangguran, IPM, Bantuan Sosial, Pulau Jawa.



ABSTRACT

This study aims to analyze the factors that effect the poverty rate in Java Island. The method used in this research is panel data regression analysis with the object of research, namely districts/cities in Java Island from 2018-2023. The results of this study show that partially unemployment has a positive and significant effect on the poverty rate, the human development index has a negative and significant effect on the poverty rate, and social assistance has a positive and insignificant effect on the poverty rate. While simultaneously, the three variables have a significant effect on the poverty rate.

Keywords: *Poverty, Unemployment, HDI, Sosial Assistance, Java Island*



BAB I

PENDAHULUAN

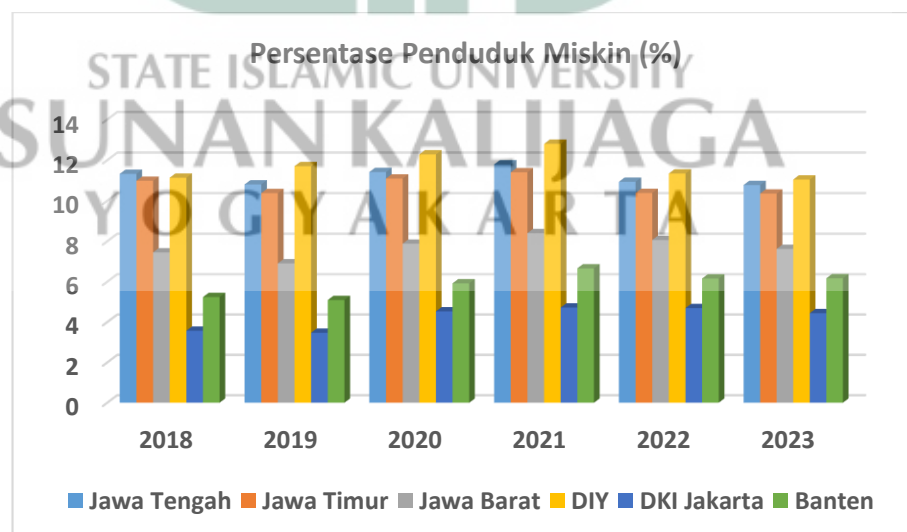
A. Latar Belakang

Kemiskinan merupakan suatu fenomena sosial-ekonomi yang terjadi hampir di seluruh negara. Kemiskinan dapat diartikan sebagai kondisi ketidakmampuan seseorang dalam mencukupi atau memenuhi standar hidup yang dimiliki kebanyakan masyarakat di suatu daerah. Kondisi ketidakmampuan ini ditandai dengan rendahnya pendapatan sehingga tidak dapat untuk memenuhi kebutuhan pokok. Kemiskinan juga menjadi suatu permasalahan yang kompleks dan memiliki efek yang cukup serius bagi negara dan juga masyarakat yang terdampak (Mansur, 2024).

Indonesia adalah salah satu negara dari beberapa negara yang menghadapi permasalahan kemiskinan. Kemiskinan memang sudah menjadi permasalahan dari dulu di negara ini sehingga sampai sekarang masih belum dapat teratasi dengan baik. Tetapi pemerintah memiliki komitmen untuk mengatasi kemiskinan dengan berbagai pembangunan yang sedang dikerjakan.. Selain itu dengan pembangunan yang sedang dilakukan diharapkan dapat menciptakan keadilan ditengah perbedaan ekonomi antar masyarakat atau golongan sehingga dapat terciptanya kesejahteraan dan dapat mengurangi angka kemiskinan di Indonesia (Ilham & Dian Octaviani, 2024).

Kemiskinan juga merupakan suatu tantangan yang dihadapi hampir di seluruh wilayah Indonesia dan yang menjadi sorotan adalah di wilayah Pulau Jawa. Berdasarkan data dari Badan Pusat Statistik (BPS), per Maret 2024 tercatat terdapat sebanyak 13,24 juta penduduk miskin berada di Pulau Jawa dari total jumlah penduduk miskin di Indonesia sekitar 25,22 juta jiwa. Artinya sekitar 52,59 % dari total penduduk miskin di Indonesia berada di Pulau Jawa. Dengan kondisi kemiskinan di Pulau Jawa ini menjadikan suatu tantangan serius bagi pemerintah. Apalagi dengan status Pulau Jawa sebagai pusat perekonomian nasional dan memegang peran sentral dalam menentukan arah perekonomian negara, sehingga tantangan kemiskinan di Pulau Jawa juga menjadi suatu permasalahan nasional yang harus segera diatasi karena akan berdampak ke perekonomian nasional (Maulana & Desmawan, 2023).

Gambar 1. 1 Grafik Persentase Penduduk Miskin



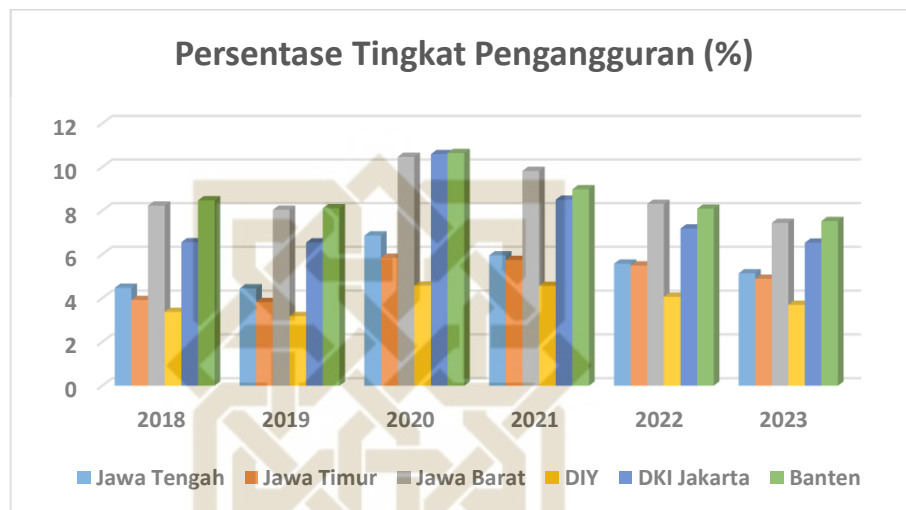
Sumber : Badan Pusat Statistik (BPS), diolah excel

Pada Grafik di atas menunjukkan data persentase penduduk miskin di 6 provinsi yang ada di Pulau Jawa dalam periode 6 tahun terakhir yakni 2018-2023. Berdasarkan data di atas terlihat bahwa tingkat kemiskinan di setiap provinsi mengalami fluktuatif. Provinsi DIY menjadi provinsi dengan tingkat kemiskinan tertinggi dibandingkan dengan provinsi lain yang ada di Pulau Jawa dengan rata-rata persentase penduduk miskin sebesar 11,17% di setiap tahunnya. Sedangkan Provinsi DKI Jakarta menjadi provinsi dengan tingkat kemiskinan terendah dengan rata-rata persentase penduduk miskin hanya sebesar 4.23% setiap tahunnya. Pada grafik persentase penduduk miskin di atas terlihat bahwa pada tahun 2019-2021 setiap provinsi sama-sama mengalami peningkatan kemiskinan. Hal ini tidak lepas dari pandemik Covid-19 yang terjadi pada periode tersebut dan saat itu perekonomian secara global juga sedang memburuk yang mana menimbulkan beberapa permasalahan ekonomi salah satunya peningkatan tingkat kemiskinan (Ginting, 2021).

Permasalahan kemiskinan yang terjadi di Pulau Jawa, selain karena pengaruh dari keadaan demografis, populasi penduduk, dan kebijakan daerah masing-masing wilayah tetapi juga terdapat beberapa faktor yang menyebabkan kemiskinan, salah satunya adalah pengangguran. Pengangguran menjadi salah satu isu yang cukup serius di Pulau Jawa. Padatnya populasi penduduk yang ada di Pulau Jawa ditambah dengan lapangan pekerjaan yang jumlahnya lebih sedikit daripada jumlah populasi penduduk, kondisi ini dapat menciptakan pengangguran. Untuk mengukur

pengangguran suatu daerah atau wilayah biasanya menggunakan tingkat pengangguran (*unemployment rate*) (Taufiqurrahman, 2022)

Gambar 1. 2 Grafik Tingkat Pengangguran Terbuka



Sumber : Badan Pusat Statistik (BPS), diolah excel

Grafik di atas menunjukkan data Tingkat Pengangguran Terbuka (TPT) di 6 provinsi yang ada di Pulau Jawa dalam periode 6 tahun terakhir yakni 2018-2023. Berdasarkan grafik di atas terlihat bahwa tingkat pengangguran di setiap provinsi mengalami fluktuatif. Provinsi Jawa Barat menjadi provinsi dengan tingkat pengangguran tertinggi dibandingkan provinsi lain yang ada di Pulau Jawa dengan rata-rata persentase TPT sebesar 8,71 % setiap tahunnya. Sedangkan provinsi DIY menjadi provinsi dengan tingkat pengangguran terendah dengan rata-rata persentase TPT hanya sebesar 3,90 % setiap tahunnya. Pada grafik persentase TPT di atas juga terlihat bahwa pada tahun 2019 - 2021 di setiap provinsi mengalami kenaikan TPT. Kenaikan ini tentu tidak lepas dari pengaruh Pandemi Covid-19 saat itu yang mana perekonomian sedang memburuk. Banyak perusahaan

yang melakukan Pemutusan Hubungan Kerja (PHK) terhadap karyawannya sehingga angka pengangguran juga meningkat (Matondang et al., 2024)

Kemiskinan juga dipengaruhi oleh faktor lain, salah satunya yaitu kualitas sumber daya manusia yang diukur dengan Indeks Pembangunan Manusia (IPM). Terdapat 3 dimensi dasar dalam pembentukan IPM yaitu pendidikan, kesehatan, dan standar hidup layak. Ketika pendidikan berkualitas tentu akan menjadikan individu tersebut memiliki pengetahuan dan keterampilan yang baik sehingga dapat menjadi modal untuk mendapatkan pekerjaan yang lebih baik dengan pendapatan yang cukup besar. Setiap individu juga berhak mendapatkan kesehatan, baik dari gizi yang tercukupi maupun fasilitas kesehatan yang layak sehingga dapat memiliki tubuh yang sehat agar dapat bekerja secara maksimal untuk meningkatkan produktivitas. Kemudian kehidupan yang layak juga berhak didapatkan agar dapat memenuhi kebutuhan dasar setiap individu. Jika semua itu dapat terpenuhi maka kesejahteraan dapat tercapai sehingga mengurangi peluang untuk terjerumus ke dalam kemiskinan (Yoertiara & Feriyanto, 2022).

Gambar 1. 3 Grafik Indeks Pembangunan Manusia (IPM)



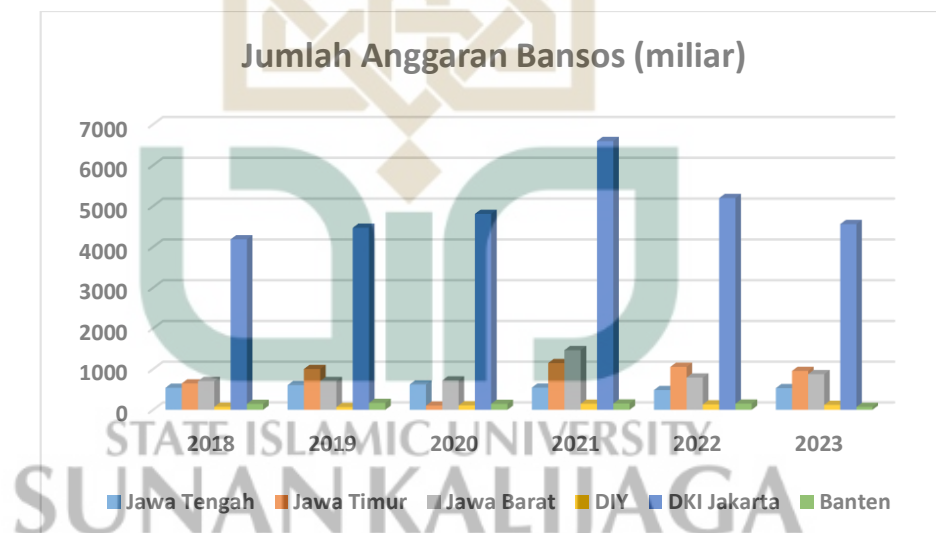
Sumber : Badan Pusat Statistik (BPS), diolah excel

Grafik di atas merupakan nilai Indeks Pembangunan Manusia (IPM) di 6 provinsi yang ada di Pulau Jawa dalam periode 6 tahun terakhir yakni 2018-2023. Berdasarkan grafik di atas skor IPM setiap provinsi terus mengalami peningkatan setiap tahunnya. Terdapat 2 provinsi yang memiliki skor IPM cukup tinggi yaitu Provinsi DKI dan DIY dengan masing-masing memiliki rata-rata skor senilai 81,95 dan 80,23 setiap tahunnya. Sedangkan Provinsi Jawa Tengah menjadi provinsi yang memiliki skor IPM terendah dengan rata-rata skor hanya 72,18 setiap tahunnya.

Kemiskinan juga merupakan permasalahan yang menjadi tanggung jawab pemerintah sebagai penyelenggara negara yang bertugas untuk menjamin kesejahteraan seluruh warganya. Maka dari itu terdapat salah satu instrumen dari pemerintah dalam rangka mewujudkan kesejahteraan yaitu melalui program bantuan sosial (bansos). Program bansos bertujuan untuk memberikan dukungan atau bantuan secara finansial

maupun non finansial kepada masyarakat yang tergolong miskin, kurang mampu, atau mengalami masalah sosial. Program bantuan sosial sudah diterapkan sejak lama di Indonesia, bahkan khususnya dalam beberapa tahun terakhir semenjak era kepresidenan Bapak Joko Widodo anggaran untuk program bansos cukup besar. Realisasi jumlah anggaran dana untuk program bansos selama 2 periode beliau menjabat mencapai angka Rp.3.319,2 triliun, jauh lebih besar dari era kepresidenan sebelumnya (CNBC Indonesia, n.d.).

Gambar 1. 4 Grafik Jumlah Anggaran Bantuan Sosial



Sumber : Kemenkeu, diolah excel

Grafik di atas merupakan anggaran dana bantuan sosial yang ditetapkan pemerintah di 6 provinsi yang ada di Pulau Jawa dalam periode 6 tahun terakhir yakni 2018-2023. Berdasarkan grafik di atas terlihat bahwa provinsi DKI Jakarta memiliki anggaran bantuan sosial terbesar daripada provinsi lainnya dengan rata-rata anggaran sebesar 4.996,20 miliar per

tahunnya. Sedangkan provinsi DIY mendapatkan anggaran terendah dengan rata-rata anggaran sebesar 107,52 miliar per tahunnya.

Terdapat beberapa gap pada penelitian ini dengan penelitian terdahulu. Pertama banyak penelitian yang meneliti tentang kemiskinan tetapi ruang lingkup atau objek penelitiannya hanya sebatas provinsi atau daerah tertentu saja seperti penelitian yang dilakukan oleh (Yacoub, 2012) yang menemukan bahwa pengangguran memiliki pengaruh negatif dan signifikan terhadap kemiskinan kabupaten/kota di provinsi Kalimantan Barat. Hampir sejalan dengan penelitian dari (Utami et al., 2022) yang menemukan bahwa pengangguran memiliki pengaruh negatif tetapi tidak signifikan terhadap kemiskinan kabupaten/kota di provinsi Banten. Selain itu penelitian yang dilakukan oleh (Nur Azizah & Nur Asiyah, 2022) menemukan bahwa IPM memiliki pengaruh negatif dan signifikan terhadap kemiskinn di Provinsi Jawa Timur. Sedangkan penelitian (Q'rene V. F. Supit1, 2023) yang menemukan bahwa IPM memiliki pengaruh negatif tetapi tidak signifikan terhadap kemiskinan di Kabupaten Minahasa. Kemudian penelitian dari (Rarun et al., 2018) menemukan bahwa bantuan sosial memiliki pengaruh negatif dan signifikan terhadap kemiskinan di provinsi Sulawesi Utara. Berbeda dengan penelitian yang dilakukan oleh (Alfath et al., 2025) yang menemukan bahwa bantuan sosial memiliki pengaruh positif dan tidak signifikan terhadap kemiskinan di provinsi Sumatera Utara.

Kedua, hampir tidak ada penelitian terdahulu yang meneliti secara bersama pengaruh variabel Pengangguran, Indeks Pembangunan Manusia (IPM), dan Bantuan Sosial terhadap Kemiskinan. Rata-rata penelitian terdahulu hanya menggunakan beberapa variabel saja untuk diteliti. Berdasarkan pemaparan di atas maka penulis tertarik untuk melakukan penelitian dengan judul **“Analisis Pengaruh Pengangguran, Indeks Pembangunan Manusia , dan Bantuan Sosial Terhadap Tingkat Kemiskinan di Pulau Jawa”**.

B. Rumusan Masalah

Berikut terdapat beberapa rumusan masalah pada penelitian ini yaitu sebagai berikut :

1. Bagaimana pengaruh pengangguran terhadap tingkat kemiskinan di Pulau Jawa?
2. Bagaimana pengaruh indeks pembangunan manusia (IPM) terhadap tingkat kemiskinan di Pulau Jawa?
3. Bagaimana pengaruh bantuan sosial terhadap tingkat kemiskinan di Pulau Jawa?

C. Tujuan dan Manfaat Penelitian

1. Tujuan Penelitian

Berdasarkan rumusan masalah yang telah disebutkan, maka dapat dirumuskan tujuan penelitian ini yaitu sebagai berikut:

- a. Untuk mengetahui seberapa besar pengaruh pengangguran terhadap tingkat kemiskinan di Pulau Jawa.

- b. Untuk mengetahui seberapa besar pengaruh indeks pembangunan manusia (IPM) terhadap tingkat kemiskinan di Pulau Jawa.
- c. Untuk mengetahui seberapa besar pengaruh bantuan sosial terhadap tingkat kemiskinan di Pulau Jawa.

2. Manfaat Penelitian

Berdasarkan tujuan penelitian, manfaat yang bisa diambil dari penelitian ini diantaranya:

a. Manfaat Teoritis

Manfaat penelitian ini adalah sebagai bahan informasi, pengetahuan dan referensi untuk penelitian selanjutnya terkait permasalahan kemiskinan.

b. Manfaat Praktis

Manfaat penelitian ini adalah sebagai sumber referensi untuk penelitian-penelitian selanjutnya khususnya penelitian yang terkait dengan kemiskinan.

c. Manfaat Kebijakan

Dalam penelitian ini diharapkan dapat memberikan manfaat bagi pemerintah dalam membuat kebijakan khususnya dalam pengentasan kemiskinan.

D. Sistematika Pembahasan

Sistematika penulisan yang digunakan pada penelitian ini diuraikan dalam lima bab yaitu sebagai berikut:

Bab I Pendahuluan, pada bab ini terdiri atas latar belakang masalah yang memuat isu dan penjelasan singkat tentang kemiskinan di Indonesia dan Pulau Jawa, selain itu juga menjelaskan secara singkat mengenai variable-variabel yang mempengaruhinya. Latar belakang ini menjadi rujukan terbentuknya rumusan masalah, tujuan, manfaat penelitian, dan sistematika pembahasan untuk memberikan arah penelitian.

Bab II Landasan Teori, pada bab ini berisi tentang landasan teori yang menjelaskan hubungan variable dengan objek penelitian. Bab ini juga memuat kajian pustaka yang berisi hasil dari penelitian terdahulu yang relevan, kerangka penelitian dan pengembangan hipotesis.

Bab III Metodologi Penelitian, pada bab ini menjelaskan mengenai jenis penelitian yang digunakan, variable dan definisi operasional variabel penelitian, data dan sumber data, teknik pengumpulan data, serta metode pengujian hipotesis.

Bab IV Hasil Penelitiandan Pembahasan, pada bab ini berisi tentang jawaban dari pertanyaan dalam rumusan masalah dalam penelitian. Selain itu dipaparkan juga mengenai hasil penelitian berupa hasil analisis olah data dan pembahasan.

Bab V Penutup, pada bab ini berisi tentang kesimpulan dari hasil penelitian dan juga saran kepada pihak-pihak yang bersangkutan.

BAB V

PENUTUP

A. Kesimpulan

Adapun hasil penelitian ini setelah dilakukan olah data sebagai berikut :

1. Berdasarkan hasil uji t variabel pengangguran berpengaruh positif dan signifikan terhadap tingkat kemiskinan di Pulau Jawa dari tahun 2018-2023. Hal ini berarti ketika pengangguran meningkat maka tingkat kemiskinan akan cenderung meningkat. Sedangkan pengaruhnya yang signifikan juga menandakan bahwa hubungan antara pengangguran dan kemiskinan telah terbukti nyata secara statistik, bukan hanya karena kebetulan.
2. Berdasarkan hasil uji t variabel Indeks Pembangunan Manusia (IPM) berpengaruh negatif dan signifikan terhadap tingkat kemiskinan di Pulau Jawa dari tahun 2018-2023. Hal ini berarti ketika IPM meningkat maka tingkat kemiskinan akan cenderung menurun. Sedangkan pengaruhnya yang signifikan juga menandakan bahwa hubungan antara IPM dan kemiskinan telah terbukti nyata secara statistik, bukan hanya karena kebetulan.
3. Berdasarkan hasil uji t variabel bantuan sosial tidak berpengaruh secara signifikan terhadap tingkat kemiskinan di Pulau Jawa dari tahun 2018-2023. Sedangkan pengaruhnya yang tidak signifikan menandakan bahwa hubungan antara bantuan sosial dan kemiskinan tidak terbukti secara statistik atau tidak memiliki hubungan yang cukup kuat.

B. Saran

Berdasarkan hasil kesimpulan dari studi penelitian yang dilakukan, maka dapat disampaikan beberapa saran yang diharapkan dapat berguna dan bermanfaat dalam mengatasi permasalahan kemiskinan yang ada di Pulau Jawa.

1. Bagi penelitian selanjutnya diharapkan dapat menambah variabel-variabel lainnya yang dapat mempengaruhi kemiskinan agar mendapat gambaran lebih luas tentang permasalahan kemiskinan. Selain itu pada penelitian selanjutnya juga diharapkan menggunakan objek penelitian lain selain Pulau Jawa sehingga mendapatkan sudut pandang yang berbeda mengenai kemiskinan di daerah-daerah lainnya.
2. Bagi pemerintah supaya dapat membuat beberapa langkah atau kebijakan dalam pengentasan kemiskinan. Contohnya seperti membuat program dalam peningkatan kualitas sumber daya manusia dengan meningkatkan sektor tertentu seperti pendidikan dan kesehatan, karena kedua sektor tersebut merupakan kunci dari pembangunan manusia yang berkualitas dan merupakan faktor utama dalam peningkatan Indeks Pembangunan Manusia (IPM). Selain itu pemerintah diharapkan dapat menciptakan lebih banyak lapangan pekerjaan agar para tenaga kerja dapat terserap sehingga angka pengangguran dapat menurun. Pemberian pelatihan skill kepada tenaga kerja juga perlu dilakukan pemerintah agar menciptakan tenaga kerja yang dapat bersaing di pasar tenaga kerja lokal maupun global. Kemudian pemerintah juga harus dapat

memaksimalkan program bantuan sosial agar masyarakat miskin dapat terbantu dan keluar dari jeratan kemiskinan dengan cara memastikan bahwa bantuan sosial yang diberikan tepat sasaran dan digunakan untuk hal-hal yang produktif.



DAFTAR PUSTAKA

- Abubakar, A. M., & Bato, A. R. (2024). Efek Tingkat Pengangguran, PDRB, IPM, dan PMA terhadap Tingkat Kemiskinan di Kota Makassar. *Bulletin of Economic Studies (BEST)*, 4(1), 14–30. <https://doi.org/10.24252/best.v4i1.46732>
- Adawiyah, E. (2020). *Kemiskinan Dan Fakor-Faktor Penyebabnya*. 1(April), 43–50.
- Alamsyah, I. F., Esra, R., Awalia, S., & Nohe, D. A. (2022). Analisis regresi data panel untuk mengetahui faktor yang memengaruhi jumlah penduduk miskin di Kalimantan Timur. *Prosiding Seminar Nasional Matematika, Statistika, Dan Aplikasinya*, 254–266.
- Alfath, N. D., Andiny, P., Rizal, Y., Studi, P., Pembangunan, E., & Samudra, U. (2025). *Pengaruh Belanja Bantuan Sosial dan Belanja Subsidi terhadap Kemiskinan di Provinsi Sumatera Utara*.
- Anggraini, D., Fasa, M. I., & Suharto, S. (2023). Pengaruh Pengangguran Terhadap Kemiskinan Ditinjau Dari Perspektif Ekonomi Islam. *Tirtayasa Ekonomika*, 18(1), 123. <https://doi.org/10.35448/jte.v18i1.13613>
- Ariansyah, D., Sagita, M., & Julia, R. A. (2025). Analisis Faktor Penyebab Ketidakmerataan Penyaluran Bansos kepada Masyarakat Miskin. *Jurnal Pnelitian Ilmu-Ilmu Sosial*, 2(May), 1–10. <https://doi.org/10.5281/zenodo.15482268>
- Arifin, A. S. (2023). Human Capital Investment: Meningkatkan Daya Saing Global Melalui Investasi Pendidikan. *Jurnal Education and Development*, 11(2), 174–179. <https://doi.org/10.37081/ed.v11i2.4672>
- Bawowo, I. J., Kalangi, J. B., & Masloman, I. (2022). ANALISIS PENGARUH INDEKS PEMBANGUNAN MANUSIA DAN PERTUMBUHAN PROVINSI SULAWESI UTARA (Studi pada Kabupaten Kepulauan Sangihe,

- Kabupaten Kepulauan Talaud, Kabupaten Minahasa Tenggara, Kabupaen Bolaang Mongondow Selatan). *Jurnal Berkala Ilmiah Efisiensi*, 22(September), 85–96.
<https://ejournal.unsrat.ac.id/index.php/jbie/article/view/36628>
- CNBC Indonesia. (n.d.). Wow! 9 Tahun Menjabat, Jokowi Gelontorkan Rp 3.319 T Buat Bansos. <https://www.cnbcindonesia.com/news/20240201135317-4-510864/wow-9-tahun-menjabat-jokowi-gelontorkan-rp-3319-t-buat-bansos>
- Effendi, W. R. (2017). Konsep Wellfare State Di Indoneisa. *Jurnal Trias Politika*, 1(1), 171–183. <https://doi.org/10.33373/jtp.v1i1.722>
- Fadhli, K., & Nazila, L. R. (2023). Pengaruh Implementasi Bantuan Sosial Bpnt Dan Pkh Terhadap Efektivitas Penanggulangan Kemiskinan. *Jurnal Education and Development*, 11(2), 196–202. <https://doi.org/10.37081/ed.v11i2.4654>
- Fajriah, N. A. (2021). Analysis of the Effect of Gross Regional Domestic Product, Number of Population, Regional Minimum Wage, Open Unemployment Rate, and Human Development Index on Poverty in 2010-2020 East Java Province. *Jurnal Ilmu Ekonomi Terapan*, 6(2), 171. <https://doi.org/10.20473/jiet.v6i2.27778>
- Febriani Sagala, I., Romadhoni, A. F., Mardiana, A., Widyasari, A., Simamora, D. R., Nurfadiah, D., Ananda, E., Sembiring, B., Harahap, I. A., Siregar, E., Alif, M. F., Adella, N., Augustian, R., 12, S., & Sihotang, R. F. (2024). Analisis Pengaruh Indeks Pembangunan Manusia dan Pengangguran Terhadap Tingkat Kemiskinan di Sumatera Utara Menggunakan Metode Regresi Linear Berganda. *Jurnal Matematika Dan Ilmu Pengelatuan Alam*, 2(2), 309–324. <https://doi.org/10.59581/konstanta-widyakarya.v2i2.3524>
- Franita, R. (2016). R.Franita, “Analisa Pengangguran Di Indonesia,” Ilmu Pengetahuan Sosial, vol.1, no. 12, pp.88-93.2016. *Jurnal Ilmu Pengetahuan Sosial*, 1(12), 88–93. <http://jurnal.um-tapsel.ac.id/index.php/nusantara/article/viewFile/97/97>

- Ginting, A. M. (2021). Kemiskinan di Indonesia Pada Saat Pandemi COVID-19. *Kajian*, 26(1), 35–49.
- Handayani, R. N. (2024). *Pengaruh Pengangguran terhadap Kemiskinan di Provinsi Kepulauan Riau The Impact of Unemployment on Poverty in the Riau Islands Province*. X.
- Henukh, C., & Atti, A. (2022). Metode Regresi Data Panel Untuk Pemodelan Indeks Pembangunan Manusia (Ipm) Di Provinsi Nusa Tenggara Timur. *Jurnal Diferensial*, 4(2), 103–113. <https://doi.org/10.35508/jd.v4i2.8188>
- Ilham, A. N., & Dian Octaviani. (2024). Analisis Peran Faktor-Faktor Ekonomi Yang Mempengaruhi Pengentasan Kemiskinan Di Indonesia. *Jurnal Ekonomi Trisakti*, 4(1), 771–780. <https://doi.org/10.25105/jet.v4i1.16560>
- Jacobus, E. H., Kindangen, P. ., & Walewangko, E. N. (2019). Analisis Faktor-Faktor Yang Mempengaruhi Kemiskinan Rumah Tangga Di Sulawesi Utara. *Jurnal Pembangunan Ekonomi Dan Keuangan Daerah*, 19(7), 86–103. <https://doi.org/10.35794/jpekd.19900.19.7.2018>
- Jannah, M., Mubyarto, N., & Syahrizal, A. (2023). Pengaruh Pengangguran Terhadap Tingkat Kemiskinan Di Provinsi Jambi (2017-2021). *Jurnal Sains Student Research*, 1(1), 45.
- Lindrianti, N. F. (2022). Pengaruh Pendapatan Asli Daerah (Pad) Dan Alokasi Dana Dari Pusat Terhadap Tingkat Kemiskinan Di Provinsi Di Yogyakarta Tahun 2015-2020. *Skripsi*, 11, 46.
- Luthfia, A. (n.d.). *Daftar 7 provinsi dengan penduduk terbanyak di RI*. Retrieved June 15, 2025, from <https://www.antaranews.com/berita/4760953/daftar-7-provinsi-dengan-penduduk-terbanyak-di-ri>
- Majid, M. S. A. (2011). Mengentaskan Kemiskinan Dalam Perspektif Ekonomi Syari'Ah. *Jurnal Ekonomi & Keuangan Islam*, 1(2), 197–205. <https://doi.org/10.20885/jeki.vol1.iss2.art6>

- Mansur, Y. (2024). Analisis Perkembangan Penduduk Miskin, Karakteristik Kemiskinan dan Kedalaman Kemiskinan di Indonesia. *Jurnal EMT KITA*, 8(1), 18–31. <https://doi.org/10.35870/emt.v8i1.1930>
- Matondang, K. A., Nasution, N. F., Hasibuan, Z. H., & Siagian, A. P. (2024). Analisis Pengaruh Tingkat Partisipasi Angkatan Kerja (TPAK) Dan Indeks Pembangunan Manusia (IPM) Terhadap Kemiskinan di Provinsi Sumatera Utara. *MANTAP: Journal of Management Accounting, Tax and Production*, 2(2), 460–468. <https://doi.org/10.57235/mantap.v2i2.2927>
- Maulana, R., & Desmawan, D. (2023). Analisis Faktor-Faktor yang Mempengaruhi Tingkat Kemiskinan di Pulau Jawa Tahun 2018-2022. *Jurnal Pendidikan Tambusai*, 7(3), 29433–29440. <https://jptam.org/index.php/jptam/article/view/11734>
- Melati M, A., Sudrajat, & Dian Imanina Burhany. (2021). Pengaruh Belanja Pendidikan, Belanja Kesehatan Dan Belanja Bantuan Sosial Terhadap Kemiskinan Pada Kabupaten Dan Kota Di Provinsi Jawa Barat. *Indonesian Accounting Research Journal*, 1(3), 422–430.
- Munarni, V. (2024). *PROVINSI SULAWESI TENGGARA Corresponding Author : Vivi Munarni 301 Corresponding Author : Vivi Munarni 302*. 9(2012), 301–312.
- Nabibah, E. T., & Hanifa, N. (2022). Pengaruh Jumlah Penduduk, Pengangguran, Dan Pendidikan Terhadap Kemiskinan Di Provinsi Jawa Timur. *Independent: Journal of Economics*, 2(3), 1–13. <https://doi.org/10.26740/independent.v2n3.p1-13>
- Nabilah, R., & Sugiri, D. (2022). Apakah Bantuan Sosial dan Belanja Modal Mempengaruhi Tingkat Kemiskinan Daerah di Provinsi Sumatera Selatan? *Fokus Bisnis Media Pengkajian Manajemen Dan Akuntansi*, 21(1), 85–98. <https://doi.org/10.32639/fokbis.v21i1.115>
- Nur Azizah, A., & Nur Asiyah, B. (2022). Pengaruh Jumlah Penduduk, Indeks

- Pembangunan Manusia, Produk Domestik Regional Bruto, Dan Pengangguran Terhadap Kemiskinan Di Jawa Timur. *SIBATIK JOURNAL: Jurnal Ilmiah Bidang Sosial, Ekonomi, Budaya, Teknologi, Dan Pendidikan*, 1(12), 2697–2718. <https://doi.org/10.54443/sibatik.v1i12.420>
- Q'rene V. F. Supit¹, J. B. K. , S. Y. L. T. (2023). 73-84+Q'rene+Supit. *Jurnal Berkala Efisiensi Ilmiah*, 23(10), 1–12. <https://ejournal.unsrat.ac.id/v3/index.php/jbie/article/view/51630/44399>
- Rahmawati, N., Prasetyanto, P. K., & Islami, F. S. (2022). Pengaruh Indeks Pembangunan Manusia (Ipm), Upah Minimum Regional (UMR), Dan Tingkat Pengangguran Terbuka Terhadap Jumlah Penduduk Miskin Di Indonesia Tahun 2017-2021 (Studi Kasus 34 Provinsi Di Indonesia). *Convergence: The Journal of Economic Development*, 4(1), 19–31. <https://doi.org/10.33369/convergencejep.v4i1.23358>
- Rarun, C. C. E., Kawung, G. M. V., & Niode, A. O. (2018). Analisis Pengaruh Belanja Bantuan Sosial Dan Investasi Swasta Terhadap Kemiskinan Di Provinsi Sulawesi Utara. *Jurnal Berkala Ilmiah Efisiensi*, 18(01), 91–102.
- Riau, K. (2022). *Journal Of Development Economic and Digitalization*. 1(1), 1–12.
- Rusdi, M. (2023). Economics and Digital Business Review Pengaruh Index Pembangunan Manusia Terhadap Kemiskinan di Sulawesi Selatan. *Pengaruh Index Pembangunan Manusia Terhadap Kemiskinan Di Sulawesi Selatan...*, 4(1), 971–981.
- Salsabila, N. A., Juliarto, H. K., Syawal, A. F., & Nohe, D. A. (2022). Analisis Regresi Data Panel pada Ketimpangan Pendapatan Daerah di Provinsi Kalimantan Timur. *Prosiding Seminar Nasional Matematika, Statistika, Dan Aplikasinya*, 2, 241–253. <http://jurnal.fmipa.unmul.ac.id/index.php/SNMSA/article/view/860>
- Sayifullah & Tia. (2016). *Pengaruh indeks pembangunan manusia dan pengangguran terhadap kemiskinan di provinsi banten*. 6(2), 236–255.

- Sejati, D. P. (2020). Pengangguran Serta Dampaknya Terhadap Pertumbuhan Dan Pembangunan Ekonomi. *AKSELERASI: Jurnal Ilmiah Nasional*, 2(3), 98–105. <https://doi.org/10.54783/jin.v2i3.313>
- Sukidjo. (2009). Strategi Pemberdayaan Pengentasan Kemiskinan Pada Pnpm Mandiri. *Cakrawala Pendidikan*, 2(2), 155–164.
- Suriani, N., Risnita, & Jailani, M. S. (2023). Konsep Populasi dan Sampling Serta Pemilihan Partisipan Ditinjau Dari Penelitian Ilmiah Pendidikan. *Jurnal IHSAN : Jurnal Pendidikan Islam*, 1(2), 24–36. <https://doi.org/10.61104/ihsan.v1i2.55>
- Takasaping, S. C., Rotinsulu, T. O., & Naukoko, A. T. (2023). Analisis Pengaruh Pertumbuhan Ekonomi, Pdrb Perkapita Dan Belanja Bantuan Sosial Terhadap Angka Kemiskinan Di Kabupaten Kepulauan Sangihe. *Jurnal Berkala Ilmiah Efisiensi*, 23(10), 97–108. <https://jman-upiypk.org/ojs/index.php/ekobistek/article/view/297/126>
- Taufiqurrahman, M. (2022). Analisis Indeks Keparahan Kemiskinan di Pulau Jawa 2012-2021. *Jurnal Ilmu Ekonomi JIE*, 6(4), 621–634. <https://doi.org/10.22219/jie.v6i4.23011>
- Utami, N. D., Nurfalah, R., & ... (2022). Analisis Adanya Pengaruh Tingkat Pengangguran Terhadap Tingkat Kemiskinan Di Provinsi Banten Tahun 2021. *Jurnal Ekonomi, Bisnis ...*, 1(3), 162–175. <https://journal.unimar-amni.ac.id/index.php/EBISMEN/article/view/74%0Ahttps://journal.unimar-amni.ac.id/index.php/EBISMEN/article/download/74/62>
- Yacoub, Y. (2012). *Pengaruh Tingkat Pengangguran terhadap Tingkat Kemiskinan Kabupaten / Kota di Provinsi Kalimantan Barat*. 8, 176–185.
- Yoertiara, R. F., & Feriyanto, N. (2022). Pengaruh pertumbuhan ekonomi, IPM, dan tingkat pengangguran terbuka terhadap ketimpangan pendapatan provinsi-provinsi di pulau Jawa. *Jurnal Kebijakan Ekonomi Dan Keuangan*, 1(1), 92–100. <https://doi.org/10.20885/jkek.vol1.iss1.art9>

Zunaidi, A. ., Humaira, V. A. ., Nabil, N. ., Saputra, G. ., Ismail, I. ., & Murliati, M. (2023). *Manajemen Zakat dan Waqaf*. 3(2), 40–44. [https://repository.iainkediri.ac.id/1034/1/Manajemen Ziswaf 2023.pdf](https://repository.iainkediri.ac.id/1034/1/Manajemen%20Ziswaf%202023.pdf)

