

**PENGARUH *RETURN ON EQUITY* TERHADAP NILAI
PERUSAHAAN DENGAN PENGUNGKAPAN *CORPORATE SOCIAL
RESPONSIBILITY* SEBAGAI VARIABEL PEMODERASI PADA
PERUSAHAAN-PERUSAHAAN DALAM *JAKARTA ISLAMIC INDEX (JII)*
PERIODE 2009-2011**



SKRIPSI

**DIAJUKAN KEPADA FAKULTAS SYARIAH DAN HUKUM
UNIVERSITAS ISLAM NEGERI SUNAN KALIJAGA YOGYAKARTA
UNTUK MEMENUHI SEBAGIAN SYARAT-SYARAT MEMPEROLEH
GELAR STRATA SATU DALAM ILMU EKONOMI ISLAM**

Oleh:
NUR INDAH FEBRIANA
NIM: 08390075

PEMBIMBING:

- 1. Dr. MISNEN ARDIANSYAH, SE., M.Si. Ak**
- 2. SUNARYATI, SE., M. Si.**

**PROGRAM STUDI KEUANGAN ISLAM
FAKULTAS SYARIAH DAN HUKUM
UNIVERSITAS ISLAM NEGERI SUNAN KALIJAGA
YOGYAKARTA
2013**

ABSTRAK

Penelitian mengenai pengaruh *Return on Equity (ROE)* terhadap nilai perusahaan menunjukkan hasil yang tidak konsisten. Hal ini menunjukkan adanya faktor lain yang turut mempengaruhi hubungan *ROE* terhadap nilai perusahaan, sehingga penulis memasukkan pengungkapan *Corporate Social Responsibility* sebagai variabel pemoderasi yang diduga ikut memperkuat atau memperlemah pengaruh tersebut. Penelitian ini bertujuan untuk menguji pengaruh pengungkapan *CSR* dalam hubungan antara *ROE* terhadap nilai perusahaan-perusahaan yang masuk dalam *Jakarta Islamic Index (JII)* periode 2009-2011.

Jenis penelitian ini adalah penelitian terapan (*applied research*). Teknik penentuan sampel menggunakan purposive sampling, sehingga diperoleh sampel 13 perusahaan non-keuangan dari beberapa sektor yang masuk dalam *Jakarta Islamic Index (JII)* periode tahun 2009-2011. Teknik pengumpulan data dilakukan dengan cara menelusuri data sekunder berupa laporan tahunan dan keuangan yang dapat diunduh di website masing-masing perusahaan dan juga dapat dari *ICMD*, kemudian data disusun pooling. Jumlah data observasi diperoleh sebanyak 39 observasi. Adapun variabel independen dalam penelitian ini adalah *Return on Equity (ROE)*, variabel dependen berupa nilai perusahaan (*Tobin's Q*), dan variabel pemoderasi berupa Pengungkapan *Corporate Social Responsibility*. Metode analisis yang digunakan adalah analisis regresi sederhana dan analisis regresi berganda dengan instrument penelitian menggunakan perangkat lunak komputer yaitu dengan program SPSS 16.0 for Windows.

Berdasarkan hasil pengujian statistik dan analisis pembahasan, *ROE*, *CSR*, dan interaksi antara *ROE* dengan *CSR* berpengaruh secara simultan (bersama-sama) secara signifikan terhadap *Tobin's Q*. Variabel independen dalam persamaan 1, yaitu *ROE* dapat menjelaskan variabilitas nilai perusahaan sebesar 28.2 %, sedangkan variabel independen dalam persamaan 2, yaitu *ROE*, pengungkapan *CSR* dan interaksi antara *ROE* dan *CSR* terbukti dapat menjelaskan variabilitas nilai perusahaan yang lebih rendah, yaitu sebesar 27.7 %. Uji parsial menunjukkan bahwa: variabel *ROE* terbukti berpengaruh signifikan terhadap nilai perusahaan. Sedangkan analisis variabel pemoderasi menunjukkan hasil negatif dan tidak signifikan yang berarti bahwa *CSR* tidak mampu memoderasi hubungan antara *ROE* terhadap nilai perusahaan.

Kata kunci: *ROE*, *Corporate Social Responsibility*, Nilai Perusahaan.

SURAT PERSETUJUAN SKRIPSI

Hal : Skripsi
Nur Indah Febriana
Lamp : -
Kepada
Yth. Dekan Fakultas Syari'ah dan Hukum
UIN Sunan Kalijaga Yogyakarta
Di Yogyakarta.

Assalamu'alaikum Wr. Wb

Setelah membaca, meneliti, memberikan petunjuk dan mengoreksi serta mengadakan perbaikan seperlunya, maka kami berpendapat bahwa skripsi Saudari:


Nama : Nur Indah Febriana
NIM : 08390075
Judul Skripsi : **Pengaruh *Return on Equity* Terhadap Nilai Perusahaan dengan Pengungkapan *Corporate Social Responsibility* sebagai Variabel Pemoderasi pada Perusahaan-perusahaan dalam Jakarta *Islamic Index (JII)* Periode 2009-2011**

Sudah dapat diajukan kepada Fakultas Syari'ah dan Hukum Program Studi Keuangan Islam UIN Sunan Kalijaga Yogyakarta sebagai salah satu syarat untuk memperoleh gelar sarjana dalam Ilmu Ekonomi Islam.

Dengan ini mengharapkan agar skripsi/tugas akhir saudara tersebut di atas dapat segera dimunaqosahkan. Atas perhatiannya kami ucapkan terima kasih.
Wassalamu'alaikum Wr. Wb.

Yogyakarta, 23 Rabiul Awal 1434 H
04 Februari 2013 M

Pembimbing I


Dr. Misnen Ardiansyah, SE., M.Si, Ak.
NIP. 19710929 200003 1 001

SURAT PERSETUJUAN SKRIPSI

Hal : Skripsi
Nur Indah Febriana
Lamp : -
Kepada
Yth. Dekan Fakultas Syari'ah dan Hukum
UIN Sunan Kalijaga Yogyakarta
Di Yogyakarta.

Assalamu'alaikum Wr. Wb.

Setelah membaca, meneliti, memberikan petunjuk dan mengoreksi serta mengadakan perbaikan seperlunya, maka kami berpendapat bahwa skripsi Saudari:

Nama : Nur Indah Febriana
NIM : 08390075
Judul Skripsi : **Pengaruh *Return on Equity* Terhadap Nilai Perusahaan dengan Pengungkapan *Corporate Social Responsibility* sebagai Variabel Pemoderasi pada Perusahaan-perusahaan dalam Jakarta Islamic Index (JII) Periode 2009-2011**


Sudah dapat diajukan kepada Fakultas Syari'ah dan Hukum Program Studi Keuangan Islam UIN Sunan Kalijaga Yogyakarta sebagai salah satu syarat untuk memperoleh gelar sarjana dalam Ilmu Ekonomi Islam.

Dengan ini mengharapkan agar skripsi/tugas akhir saudari tersebut di atas dapat segera dimunaqosahkan. Atas perhatiannya kami ucapkan terima kasih.

Wassalamu'alaikum Wr. Wb.

Yogyakarta, 23 Rabiul Awal 1434 H
04 Februari 2013 M

Pembimbing II



Sunaryati, SE., M. Si.

NIP. 19751111 200212 2 002

PENGESAHAN SKRIPSI
Nomor : UIN.02/K.KUI-SKR/PP.009/329.2013

Skripsi/tugas akhir dengan judul : **“Pengaruh *Return on Equity* Terhadap Nilai Perusahaan dengan Pengungkapan *Corporate Social Responsibility* sebagai Variabel Pemoderasi pada Perusahaan-perusahaan dalam *Jakarta Islamic Index (JII)* Periode 2009-2011”**

Yang dipersiapkan dan disusun oleh,

Nama : Nur Indah Febriana
NIM : 08390075
Telah dimunaqasyahkan pada : Jumat, 08 Februari 2013
Nilai : A/B

dan dinyatakan telah diterima oleh Fakultas Syari’ah UIN Sunan Kalijaga


TIM MUNAQASYAH :

Ketua Sidang



Dr. Misnen Ardiansyah, SE, M.si
NIP. 19710929 200003 1 001

Penguji I



Dr. Syafiq M. Hanafi, S. Ag., M. Ag.
NIP. 19670518 199703 1 003

Penguji II




H. M Yazid Affandi, S.Ag., M.Ag.
NIP. 19720913 2000312 1 001

Yogyakarta, 19 Februari 2013

UIN Sunan Kalijaga

Fakultas Syari’ah dan Hukum

DEKAN



Noorhaidi, MA, M. Phil., Ph.D
NIP. 19711207 199503 1 002

SURAT PERNYATAAN

Assalmu'alaikum Warahmatullahi Wabarakatuh

Saya yang bertanda tangan di bawah ini:

Nama : Nur Indah Febriana
NIM : 08390075
Jurusan-Prodi : Muamalah–Keuangan Islam

Menyatakan bahwa skripsi yang berjudul **“Pengaruh *Return on Equity* Terhadap Nilai Perusahaan dengan *Corporate Social Responsibility* sebagai Variabel Pemoderasi pada Perusahaan-perusahaan dalam *Jakarta Islamic Index (JII) Periode 2009-2011*”** adalah benar-benar merupakan hasil karya penyusun sendiri, bukan duplikasi ataupun saduran dari karya orang lain kecuali pada bagian yang telah dirujuk dan disebut dalam *footnote* atau daftar pustaka. Apabila di lain waktu terbukti adanya penyimpangan dalam karya ini, maka tanggung jawab sepenuhnya ada pada penyusun.

Demikian surat pernyataan ini saya buat agar dapat dimaklumi.

Wassalamu'alaikum Warahmatullahi Wabarakatuh

Yogyakarta, 23 Rabiul Awal 1434 H
4 Februari 2013 M

Mengetahui,
Ka. Prodi Keuangan Islam



Drs. Slamet Khilmi, M. Si
NIP. 19631014 199203 1 002

Penyusun



Nur Indah Febriana
NIM. 08390075

HALAMAN PERSEMBAHAN

Untuk cahaya penuh kasih sayang dan ketulusan, Ibuku

Untuk kekuatan penuh cinta dan tanggung jawab, Bapakku

Untuk semangat dan harapan, Adik-adikku.

MOTTO

“Sesungguhnya dibalik dan sesudah kesulitan itu ada kemudahan, maka apabila kamu telah selesai (dari satu urusan) kerjakanlah dengan sungguh-sungguh urusan yang lain. Dan hanya kepada Tuhanmulah hendaknya kamu berharap.”

(Q.S Al Insyrah 6-8)

PEDOMAN TRANSLITERASI ARAB-LATIN

Penulisan transliterasi kata-kata Arab-Latin yang dipakai dalam penyusunan skripsi ini berpedoman pada Surat Keputusan Bersama **Menteri Agama dan Menteri Pendidikan dan Kebudayaan Republik Indonesia Nomor: 158/1987 dan 0543b/U/1987**. Secara garis besar uraiannya adalah sebagai berikut :

1. Konsonan

Huruf Arab	Nama	Huruf Latin	Nama
ا	Alif	-	-
ب	Ba	b	Be
ت	Ta	t	Te
ث	Sa	ś	es dengan titik di atas
ج	Jim	j	Je
ح	Ha	h	ha dengan titik di bawah
خ	Kha	kh	ka – ha
د	Dal	d	De
ذ	Zal	z	zet dengan titik di atas
ر	Ra	r	Er
ز	Zai	z	Zet
س	Sin	s	Es
ش	Syin	sy	es – ye
ص	Sad	ş	es dengan titik di bawah
ظ	Dad	d	de dengan titik di bawah
ط	Ta	ţ	te dengan titik di bawah

ظ	Za	z	zet dengan titik di bawah
ع	'ain	'	koma terbalik di atas
غ	Ghain	g	Ge
ف	Fa	f	Ef
ق	Qaf	q	Ki
ك	Kaf	k	Ka
ل	Lam	l	El
م	Mim	m	Em
ن	Nun	n	En
و	Wau	w	We
هـ	Ha	h	Ha
ء	hamzah	'	Apostrof
ي	ya'	y	Ya

2. Vokal

a. Vokal Tunggal

Tanda Vokal	Nama	Huruf Latin	Nama
----- [َ]	Fathah	A	A
----- _ِ	Kasrah	I	I
----- [ُ]	Dammah	U	U

Contoh :

كتب → kataba

سئل → su'ila

b. Vokal Rangkap

Tanda	Nama	Huruf Latin	Nama
يَ	Fathah dan ya	Ai	a – i
وَ	Fathah dan wau	Au	a – u

Contoh :

كيف → kaifa

حول → haula

c. Vocal Panjang (maddah) :

Tanda	Nama	Huruf Latin	Nama
أَ	Fathah dan alif	Ā	a dengan garis di atas
يَ	Fathah dan ya	Ā	a dengan garis di atas
يِ	Kasrah dan ya	Ī	i dengan garis di atas
وُ	Zammah dan ya	Ū	u dengan garis di atas

Contoh :

قال → qāla

قيل → qīla

رمى →
yaqūlu

ramā → يقول

3. Ta' Marbuṭah

a. Transliterasi ta' marbuṭah hidup

Ta' marbuṭah yang hidup atau yang mendapat harkat fathah, kasrah dan dammah transliterasinya adalah "t".

b. Transliterasi ta' marbuṭah mati

Ta' marbuṭah yang mati atau mendapat harkat sukun, transliterasinya adalah "h".

Contoh :

طلحة → *ṭalḥah*

- c. Jika *ta' marbuṭah* diikuti kata yang menggunakan kata sandang "al-", dan bacaannya terpisah, maka ta' marbuṭah tersebut ditransliterasikan dengan "ha"/h.

Contoh :

روضۃ الأطفال → *raudah al-aṭfāl*

المدينة المنورة → *al-Madīnah al-Munawwarah*

4. Huruf Ganda (*Syaddah* atau *Tasydid*)

Transliterasi *syaddah* atau *tasydid* dilambangkan dengan huruf yang sama, baik ketika berada di awal atau di akhir kata.

Contoh :

نزل → *nazzala*

البر → *al-birru*

5. Kata Sandang "ال"

Kata sandang dalam sistem tulisan Arab dilambangkan dengan huruf yaitu "ال". Namun dalam transliterasi ini kata sandang tersebut dibedakan atas kata sandang yang diikuti oleh huruf Syamsiyah dan kata sandang yang diikuti oleh huruf Qamariyah.

- a. Kata sandang yang diikuti oleh huruf Syamsiyah

Kata sandang yang diikuti oleh huruf Syamsiyah ditransliterasikan sesuai dengan bunyinya yaitu “ال” diganti huruf yang sama dengan huruf yang langsung mengikuti kata sandang tersebut.

Contoh :

الرَّجُل	→	<i>ar-rajulu</i>
السَّيِّدَة	→	<i>as-sayyidatu</i>

b. Kata sandang yang diikuti oleh huruf Qamariyah

Kata sandang yang diikuti oleh huruf Qamariyah ditransliterasikan sesuai dengan aturan yang digariskan di depan dan sesuai pula dengan bunyinya, bila diikuti oleh huruf Syamsiyah maupun huruf Qamariyah, kata sandang ditulis terpisah dari kata yang mengikutinya dan dihubungkan dengan tanda sambung (-).

Contoh :

القلم	→	<i>al-qalamu</i>
البديع	→	<i>al-badi' u</i>

6. Hamzah

Sebagaimana dinyatakan di depan, hamzah ditransliterasikan dengan apostrof, namun itu hanya berlaku bagi hamzah yang terletak di tengah dan di akhir kata. Bila terletak di awal kata, hamzah tidak dilambangkan karena dalam tulisan Arab berupa alif.

Contoh :

شيئ	→	<i>syai'un</i>
امرت	→	<i>umirtu</i>
النوء	→	<i>an-nau'u</i>

7. Huruf Kapital

Meskipun tulisan Arab tidak mengenai huruf kapital, tetapi dalam transliterasi huruf kapital digunakan untuk awal kalimat, nama diri, dan

sebagainya seperti ketentuan-ketentuan dalam EYD. Awal kata sandang pada nama diri tidak ditulis dengan huruf kapital, kecuali jika terletak pada permulaan kalimat.

Contoh :

وما محمد إلا رسول → *Wamā Muhammadun illā rasūl*

Bagi mereka yang menginginkan kefasihan dalam bacaan, pedoman tranaliterasi ini merupakan bagian yang tidak terpisahkan dengan ilmu tajwid.

KATA PENGANTAR

السلام عليكم ورحمة الله وبركاته

بسم الله الرحمن الرحيم

Segala puji bagi Allah *Azza wa Jalla*, penyusun penjatkan kehadiran-Nya yang telah memberikan rahmat, taufiq dan hidayah-Nya, sehingga penyusun dapat menyelesaikan skripsi yang merupakan salah satu syarat memperoleh gelar sarjana dalam ilmu Ekonomi Islam, Fakultas Syari'ah dan Hukum UIN Sunan Kalijaga Yogyakarta.

Shalawat dan salam semoga senantiasa terlimpahkan kepada junjungan kita Baginda Rasulullah Muhammad SAW, pembawa kebenaran dan petunjuk, berkat beliau kita dapat menikmati kehidupan yang penuh cahaya keselamatan. Semoga kita termasuk orang-orang yang mendapatkan syafaatnya kelak, amin.

Penyusun menyadari, bahwa terselesaikannya skripsi ini tidak terlepas dari beberapa pihak, baik riil materiil maupun spiritual, secara langsung maupun tidak langsung. Berkenaan dengan itu, penyusun hanya dapat menghaturkan terima kasih yang tak terkira kepada:

1. Bapak Prof. Dr. H. Musa Asy'ari, MA selaku Rektor UIN Sunan Kalijaga Yogyakarta;
2. Noorhaidi, MA, M. Phil., Ph.D selaku Dekan Fakultas Syari'ah dan Hukum UIN Sunan Kalijaga Yogyakarta;

3. Drs. Slamet Khilmi, M. Si selaku Ketua Program Studi Keuangan Islam Fakultas Syari'ah dan Hukum UIN Sunan Kalijaga Yogyakarta;
4. Bapak Dr.Misnen Ardiansyah. SE, M.si. selaku pembimbing I dan Ibu Sunaryati, SE., M.si selaku pembimbing II yang penuh kesabaran memberikan pengarahan, saran, dan bimbingan sehingga terselesaikannya skripsi ini.
5. Bapak dan Ibu Dosen Fakultas Syari'ah dan Hukum jurusan Keuangan Islam, yang telah memberikan ilmu pengetahuan selama masa kuliah;
6. Seluruh staf dan karyawan khususnya di bagian Tata Usaha Prodi Keuangan Islam dan Fakultas Syariah dan Hukum UIN Sunan Kalijaga Yogyakarta;
7. Kedua orang tuaku tercinta Ayahanda Yuli Suratno dan Ibunda Supto Erniyati, berkat untaian kasih sayang, keringatnya dan doanya sehingga aku bisa seperti sekarang, adik ku Devi dan Winda serta keluarga besarku yang selalu memberi do'a, semangat dan motivasi bagi penyusun dalam menyelesaikan skripsi ini.
8. Wisma Sahabat dan Kos Poeri Tari. Terimakasih telah menjadi atap selama penulis di Jogja.
9. Teman terdekatku, Mas Akbar Amin Abdullah terima kasih telah menjadi alasan untuk tetap semangat mengejar mimpi, untuk tetap kuat menjalani setiap ujian dan cobaan selama ini.
10. Sahabat, keluarga dan saudara ku mba Ririn, Lilik, Mira, Fahmi, terima kasih telah menjadi sahabat terbaik.

11. Seluruh teman-teman KUI 'angkatan 08.
12. Serta seluruh pihak yang tidak dapat penyusun sebutkan satu persatu yang telah memberikan dukungan, motivasi, inspirasi, yang selalu mengingatkan penyusun di saat lupa dan membantu dalam proses penyelesaian skripsi ini.

Akhirnya, penyusun hanya dapat mendoakan semoga Allah membalas kebaikan mereka semua selama ini. Harapannya karya ini berguna bagi perkembangan ilmu pengetahuan khususnya kemajuan Ekonomi Islam. *Amin Ya Robbal 'Alamin.*

وَالسَّلَامُ عَلَيْكُمْ وَرَحْمَةُ اللَّهِ وَبَرَكَاتُهُ

Yogyakarta, 23 Rabiul Awal 1434H

4 Februari 2013 M

Nur Indah Febriana

08390075

DAFTAR ISI

HALAMAN JUDUL	i
ABSTRAK	ii
SURAT PERSETUJUAN SKRIPSI.....	iii
SURAT PEENGESAHAN.....	v
SURAT PERNYATAAN	vi
HALAMAN PERSEMBAHAN	vii
HALAMAN MOTTO	viii
PEDOMAN TRANSLITERASI	xiv
KATA PENGANTAR.....	xv
DAFTAR ISI.....	xviii
DAFTAR TABEL.....	xxi
DAFTAR GAMBAR.....	xxii
BAB I PENDAHULUAN.....	1
A. Latar Belakang Masalah.....	1
B. Pokok Masalah	9
C. Tujuan dan Kegunaan.....	9
D. Sistematika Pembahasan	10
BAB II LANDASAN TEORI DAN PENGEMBANGAN HIPOTESA.....	11
A. Landasan Teori.....	11
1. Pasar Modal Syariah	12
2. <i>Jakarta Islamic Index (JII)</i>	15
3. Teori Keagenan	19

4. Teori Sinyal.....	22
5. Konsep Pengungkapan.....	25
6. Pengungkapan Tanggungjawab Sosial Perusahaan (<i>CSR</i>)....	30
7. Laporan Keuangan	36
8. <i>Return on Equity (ROE)</i>	37
9. Nilai Perusahaan.....	38
10. <i>CSR</i> dalam Perspektif Islam.....	40
11. Kinerja Keuangan dan Laporan Keuangan Syariah.....	42
B. Telaah Pustaka	43
C. Kerangka Berfikir	51
D. Hubungan Variabel dan Pengembangan Hipotesis	54
1. Hubungan <i>ROE</i> terhadap Nilai Perusahaan.....	54
2. Hubungan <i>ROE</i> terhadap Nilai Perusahaan Dimoderasi Pengungkapan <i>CSR</i>	56
BAB III METODE PENELITIAN	59
A. Jenis dan Sifat Penelitian.....	59
B. Populasi dan Sampel	59
C. Metode Pengumpulan Data	61
D. Pendekatan dan Instrumen Penelitian	62
E. Definisi Operasional Variabel.....	62
F. Teknik Analisis Data.....	65

BAB IV ANALISIS DATA DAN PEMBAHASAN.....	75
A. Hasil Pengumpulan Data.....	75
B. Analisis Deskriptif Data.....	76
C. Uji Asumsi Klasik	79
1. Uji Heteroskedastisitas.....	80
2. Uji Normalitas	81
3. Uji Autokorelasi	83
4. Uji Multikolinearitas	84
D. Analisis dan Pengujian Hipotesis.....	86
1. Uji Determinasi	86
2. Uji Statistik F.....	87
3. Uji Statistik t.....	89
4. Analisis Persamaan Regresi	93
E. Pembahasan.....	94
BAB V PENUTUP.....	102
A. Kesimpulan.....	102
B. Keterbatasan Penelitian	103
C. Saran.....	103
DAFTAR PUSTAKA	105
LAMPIRAN-LAMPIRAN	
CURRICULUM VITAE	

DAFTAR TABEL

Tabel 2.1	Tabel Proses Penyaringan Emiten <i>JII</i>	19
Tabel 2.2	Ringkasan Hasil Penelitian Terdahulu	44
Tabel 4.1	Daftar Perusahaan Sampel	72
Tabel 4.2	Statistik Deskriptif sebelum Transformasi Variabel	73
Tabel 4.3	Statistik Deskriptif setelah Transformasi Variabel	73
Tabel 4.4	Uji Heterokedastisitas Persamaan 1	77
Tabel 4.5	Uji Heterokedastisitas Persamaan 2	77
Tabel 4.6	Uji Normalitas Persamaan 1.	79
Tabel 4.7	Uji Normalitas Persamaan 2	79
Tabel 4.8	Uji Autokorelasi Persamaan 1.....	80
Tabel 4.9	Uji Autokorelasi Persamaan 2.....	81
Tabel 4.10	Uji Multikolinearitas Persamaan 2.....	82
Tabel 4.11	Uji Determinasi Persamaan 1.....	83
Tabel 4.12	Uji Determinasi Persamaan 2.....	83
Tabel 4.13	Uji Statistik F Persamaan 1	85
Tabel 4.14	Uji Statistik F Persamaan 2.....	85
Tabel 4.15	Uji Statistik t ROE Persamaan 1	87
Tabel 4.16	Uji Statistik t ROE Persamaan 2.....	87
Tabel 4.17	Uji Statistik t CSRI	88
Tabel 4.18	Uji Statistik t Pemoderasi.....	89

DAFTAR GAMBAR

Gambar 2.1 Kerangka Berfikir.....	48
-----------------------------------	----

BAB 1

PENDAHULUAN

A. Latar Belakang Masalah

Pasar modal merupakan alternatif investasi yang semakin memasyarakat, namun banyak hal yang harus diketahui oleh investor sebelum memutuskan untuk berinvestasi di pasar modal, karena keputusan investasi pada saham perusahaan publik memiliki risiko yang relatif tinggi. Secara umum semakin terbatas informasi, keahlian dan modal yang dimiliki investor, semakin tinggi risiko yang mereka hadapi.

Dalam rangka mengakomodir kebutuhan umat Islam di Indonesia yang ingin melakukan investasi di produk-produk pasar modal, maka muncul pasar modal syariah yang sesuai dengan prinsip dasar syariah. Dengan adanya pasar modal berbasis syariah ini diharapkan akan menambah keberagaman sarana dan produk investasi di Indonesia, jadi masyarakat akan memiliki alternatif berinvestasi yang dianggap sesuai dengan keinginannya dan sesuai dengan hukum Islam.

Langkah awal perkembangan pasar modal syariah di Indonesia dimulai dengan diterbitkannya reksadana syariah pada 25 Juni 1997 diikuti dengan diterbitkannya obligasi syariah pada akhir 2002. Selanjutnya, pada bulan Juli 2000 PT Bursa Efek Jakarta (BEJ) bersama dengan PT Dana Reksa *Investment Management (DIM)* menerbitkan *Jakarta Islamic Index (JII)* yang terdiri dari 30 (tiga puluh) jenis saham dari emiten-emiten yang kegiatan usahanya memenuhi syariah Islam. Penentuan kriteria dari komponen *Jakarta Islamic Index (JII)*

tersebut disusun berdasarkan persetujuan dari Dewan Pengawas Syariah DIM (*Dana Reksa Investment Manajement*).¹

Jakarta Islamic Index (JII) sebagai salah satu indeks saham di Indonesia yang memenuhi kriteria syariah dan memiliki tujuan dalam meningkatkan kepercayaan investor untuk berinvestasi pada saham berbasis syariah, diharapkan dapat mendukung proses transparansi dan akuntabilitas saham berbasis syariah di Indonesia dan menjadi jawaban atas keinginan investor yang ingin berinvestasi sesuai syariah. Dengan kata lain, *Jakarta Islamic Index (JII)* menjadi pemandu bagi investor yang ingin menanamkan dananya secara syariah tanpa takut tercampur dengan dana ribawi.

Laporan keuangan menjadi salah satu sumber informasi keuangan di pasar modal yang dibuat manajemen untuk mempertanggungjawabkan hasil operasi perusahaan selama periode tertentu kepada pemilik perusahaan. Dengan memanfaatkan informasi laporan keuangan diharapkan investor dapat melakukan klasifikasi atau memprediksi kinerja dan nilai perusahaan.² Suatu laporan keuangan dikatakan memiliki kandungan informasi apabila publikasi laporan keuangan tersebut menyebabkan reaksi pasar. Reaksi pasar ini direfleksikan dengan adanya transaksi jual beli saham, yang berarti juga akan mempengaruhi volume perdagangan saham, harga saham atau nilai perusahaan.³

¹ Anisa Ika Hanani, "Analisis Pengaruh Earning Per Share, Return on Equity, Debt to Equity Ratio terhadap Return Saham pada Perusahaan-perusahaan di Jakarta Islamic Index Tahun 2005-2007", *Skripsi Fakultas Ekonomi Universitas Diponegoro*, 2011.

² Zaki Baridwan, *Intermediate Accounting*, (Yogyakarta: STIE YKPN, 1997), hlm.17

³ Abdul Rohman, "Pengaruh Arus Kas Operasi dan Laba Akuntansi Terhadap Tingkat Keuntungan dan Likuiditas Saham Emiten di Bursa Efek Jakarta", *Simposium Nasional Akuntansi IV*, hlm.70.

Tujuan normatif yang ingin dicapai oleh manajemen keuangan adalah memaksimalkan kemakmuran *stakeholder*. Adapun *stakeholder* itu adalah pihak-pihak yang berkepentingan terhadap perusahaan. Pihak-pihak tersebut meliputi karyawan dan manajemen, kreditur, *supplier*, masyarakat sekitar, perusahaan pemerintah dan pemegang saham. Memaksimalkan kemakmuran pemegang saham dapat ditempuh dengan memaksimalkan nilai sekarang (*present value*) atau semua keuntungan pemegang saham yang diharapkan di masa datang. Kemakmuran pemegang saham akan meningkat apabila harga saham yang dimilikinya juga meningkat.⁴

Nilai perusahaan merupakan suatu termin yang menggambarkan sejauh mana suatu perusahaan dihargai oleh publik. Dalam penelitian ini nilai perusahaan sebagai variable dependen diukur dengan *Tobin's Q*. Pengukuran kinerja dengan *Tobin's Q* diyakini bisa memberikan gambaran mengenai penilaian pasar terhadap perusahaan, karena *Tobin's Q* didapat dari nilai pasar ekuitas ditambah nilai pasar hutang dibagi dengan nilai buku aktiva. *Tobin's Q* memberikan gambaran tidak hanya pada aspek fundamental, tetapi juga sejauh mana pasar menilai perusahaan dari berbagai aspek yang dilihat oleh pihak luar termasuk investor.⁵

Penilaian terhadap nilai perusahaan dapat dilakukan dengan analisis rasio keuangan. Penggunaan analisis rasio keuangan ini sangat bervariasi dan

⁴ Agus Sartono, *Manajemen Keuangan (Teori dan Aplikasi)*, edisi ke IV (Yogyakarta: BPFE, 2008), hlm.9

⁵ Theresia Dwi Hastuti dan Unika Soegijapranata, "Hubungan antara Good Corporate Governance dengan Kinerja Keuangan (Studi Kasus pada Perusahaan yang listing di BEJ)," *Simposium Nasional Akuntansi VIII*, Solo, (15-16 September 2005), hlm. 241.

tergantung oleh pihak yang memerlukan. Disamping itu juga perlu disadari bahwa analisis rasio keuangan hanya memberikan gambaran satu sisi saja, oleh sebab itu masih diperlukan lagi tambahan data agar dapat lebih baik.⁶ Dimana pengambilan keputusan ekonomi saat ini, tidak hanya melihat kinerja keuangan entitas, karena kesimpulan baik atau buruknya kinerja entitas tidak cukup hanya dilihat dari besarnya laba yang dihasilkan. Penerapan *Corporate Social Responsibility (CSR)* dipercaya dapat meningkatkan nilai perusahaan, dimana para investor cenderung menanamkan modal kepada perusahaan yang melakukan kegiatan *CSR*. Karena perusahaan yang mengedepankan aspek *sustainability* tentu akan menterjemahkan prinsip *sustainability* ke dalam strategi dan operasi perusahaan, sehingga faktor-faktor yang mendatangkan keuntungan bagi perusahaan dapat menjadi bahan masukan dalam rangka pengambilan keputusan oleh investor. Oleh karena itu, perusahaan-perusahaan dapat menggunakan informasi *CSR* sebagai salah satu keunggulan kompetitif perusahaan.⁷

Salah satu rasio yang digunakan untuk mengukur kinerja keuangan adalah *Return on Equity (ROE)*. *Return on equity (ROE)* merupakan indikator dari rasio profitabilitas. *ROE* digunakan untuk mengukur efektivitas perusahaan di dalam menghasilkan keuntungan dengan memanfaatkan ekuitas yang dimilikinya. *ROE* merupakan rasio antara laba setelah pajak terhadap

⁶ R. Agus Sartono, *Manajemen Keuangan (Teori dan Aplikasi)*, edisi ke IV (Yogyakarta: BPF, 2008), hlm. 113

⁷ Megawat Cheng dan Yulius Jogi Christiawan, "Pengaruh Pengungkapan Corporate Social Responsibility Terhadap Abnormal Return Saham", *Jurnal Akuntansi dan Keuangan*, Vol.13:1 (Mei 2011), hlm.24

total ekuitas yang berasal dari setoran modal pemilik, laba tak dibagi dan cadangan lain yang dikumpulkan oleh perusahaan. Alat pengukur kinerja keuangan yang paling populer diantara para penanam modal dan manajer senior adalah *ROE*.⁸

Menurut Utama dalam Purnomowati perkembangan *CSR* di Indonesia terkait dengan semakin parahnya kerusakan lingkungan yang terjadi di Indonesia maupun dunia, mulai dari penggundulan hutan, polusi udara dan air, hingga perubahan iklim. Sejalan dengan perkembangan tersebut, UU No. 40 Tahun 2007 tentang Perseroan Terbatas (PT) menjelaskan bahwa perusahaan yang kegiatan usahanya di bidang dan atau berkaitan dengan sumber daya alam wajib melaksanakan tanggung jawab sosial dan lingkungan. Pengaturan *CSR* dengan UU dimaksudkan agar pelaksanaan program *CSR* memiliki daya atur, daya ikat dan daya paksa.⁹

Akuntansi sebagai alat pertanggungjawaban mempunyai fungsi sebagai alat kendali utama terhadap aktivitas perusahaan. Tanggung jawab manajemen tidak hanya terbatas atas pengelolaan dana ke dalam perusahaan kepada investor dan kreditor, tetapi juga meliputi dampak yang ditimbulkan oleh perusahaan terhadap lingkungan alam dan sosial.¹⁰

⁸ Kwan Billy Kwandinata, "Analisis Pengaruh Debt to Equity Ratio, Profit Margin on Sales, Total Assets Turnover dan Institutional Ownership terhadap Return on Equity". *Tesis S2 Program Studi Magister Manajemen Universitas Diponegoro Semarang* 2005, hlm.2.

⁹ Nasyah Hasanah Purnomowati, "Faktor-Faktor yang Mempengaruhi *CSR Disclosure*: Perbandingan antara Indonesia dan Malaysia". *Tesis S2 Program Studi Akuntansi Jurusan Ilmu dan Sosial Pasca Sarjana Universitas Gajah Mada Yogyakarta* 2010, hlm.2.

¹⁰ Edwin Mirfazli dan Nurdiono, "Evaluasi Pengungkapan Informasi Pertanggungjawaban Sosial pada Laporan Tahunan Perusahaan dalam Kelompok Aneka Industri yang *Go Public* di BEJ", *Jurnal Akuntansi dan Keuangan X*, Vol. 12:1, Januari 2007, hlm. 3.

Penelitian mengenai analisis pengaruh *earning per share (EPS)*, *return on equity (ROE)*, *debt to equity ratio (DER)* terhadap *return* saham pada perusahaan di *Jakarta Islamic Index (JII)* menunjukkan hanya variable *ROE* saja yang berpengaruh signifikan terhadap harga saham.¹¹ Sholeh Muntasir meneliti tentang pengaruh analisis profitabilitas terhadap harga saham, sampel yang digunakan adalah perusahaan rokok yang terdaftar di BEI periode tahun 2004-2009. Hasil penelitian yang diperoleh menunjukkan bahwa variable *return on asset (ROA)*, *return on equity (ROE)*, *earning per share (EPS)* dan *net profit margin (NPM)* berpengaruh positif dan signifikan secara bersama-sama terhadap harga saham.¹²

Namun dari hasil penelitian lain mengenai reaksi signal rasio profitabilitas dan rasio solvabilitas terhadap *return* saham perusahaan di Bursa Efek Indonesia tahun 2006-2008 menunjukkan hasil *debt to equity ratio (DER)* berpengaruh signifikan terhadap *return* saham, sedangkan *earning per share (EPS)*, *net profit margin (NPM)*, *return on asset (ROA)* dan *return on equity (ROE)* tidak berpengaruh signifikan terhadap *return* saham.¹³ Begitu pula dengan penelitian mengenai pengaruh *economic value added (EVA)* dan rasio profitabilitas antara lain; *return on asset (ROA)*, *return on equity (ROE)*, *return on sale (ROS)*, *earning per share (EPS)*, *basic earning power (BEP)*

¹¹ Anisa Ika Hanani, "Analisis Pengaruh Earning Per Share, Return on Equity, Debt to Equity Ratio terhadap Return Saham pada Perusahaan-perusahaan.....hlm.7.

¹² Sholeh Muntasir Andi Mulya, "Pengaruh Analisis Profitabilitas terhadap Harga Saham pada Perusahaan Rokok di BEI tahun 2004-2009", *Skripsi Universitas Muhamadiyah Surakarta* (2011),hlm.6.

¹³ Yeye Susilowati dan Tri Turyanto, "Reaksi Signal Rasio Profitabilitas dan Rasio Solvabilitas terhadap Return Saham Perusahaan", *Jurnal Dinamika Keuangan dan Perbankan*, Vol.3:1, Mei 2011, hlm. 17.

terhadap return pemegang saham. Hasil penelitian mengindikasikan bahwa hanya variable *EPS* saja yang berpengaruh terhadap harga saham.

Ketidakkonsistenan hasil penelitian yang meneliti pengaruh *ROE* terhadap nilai perusahaan menunjukkan adanya variable kontingen yang mempengaruhi hubungan diantara keduanya. Oleh karena itu peneliti memasukan pengungkapan *Corporate Social Responsibility (CSR)* sebagai variabel pemoderasi yang diduga ikut memperkuat atau memperlemah pengaruh tersebut.

Penelitian-penelitian terdahulu yang dilakukan pada perusahaan-perusahaan yang tergabung dalam bursa konvensional, sehingga peneliti tertarik untuk meneliti pada perusahaan yang terdaftar di *Jakarta Islamic Index (JII)* untuk mengetahui apakah penelitian yang dilakukan pada bursa syariah menghasilkan kesimpulan sama atau tidak, sehingga bisa bermanfaat bagi para investor yang ingin menanamkan dananya pada portofolio efek syariah. Oleh karena itu, judul penelitian ini adalah **Pengaruh *Return on Equity (ROE)* Terhadap Nilai Perusahaan Dengan Pengungkapan *Corporate Social Responsibility (CSR)* Sebagai Variabel Pemoderasi Pada Perusahaan-perusahaan dalam *Jakarta Islamic Index (JII)* Periode 2009-2011.**

B. Pokok Masalah

Berdasarkan latar belakang yang telah dijabarkan di atas, maka masalah dalam penelitian ini dapat dirumuskan sebagai berikut :

1. Apakah *return on equity (ROE)* berpengaruh positif signifikan terhadap nilai perusahaan?
2. Apakah pengungkapan *Corporate Social Responsibility (CSR)* dapat memperkuat atau memperlemah hubungan *return on equity (ROE)* terhadap nilai perusahaan?

C. Tujuan dan Kegunaan Penelitian

1. Tujuan Penelitian

Mengacu pada pokok permasalahan yang diajukan, tujuan yang ingin dicapai dalam penelitian ini adalah sebagai berikut

- a. Menganalisis ada tidaknya pengaruh *Return on Equity (ROE)* terhadap nilai perusahaan.
- b. Menganalisis pengaruh pengungkapan *Corporate Social Responsibility (CSR)* pada hubungan antara *ROE* terhadap nilai perusahaan.

2. Kegunaan Penelitian

Hasil penelitian ini diharapkan dapat memberikan kontribusi bagi berbagai pihak yang berkepentingan, diantaranya:

- a. Bagi Penulis: menjadi sarana pembelajaran dalam penulisan karya ilmiah sekaligus pendalaman pemahaman tentang materi yang didapatkan dari kegiatan perkuliahan. Selain itu, juga sebagai salah satu prasyarat untuk memperoleh gelar sarjana strata satu dalam ilmu ekonomi Islam.
- b. Bagi Akademisi: menjadi salah satu referensi untuk pengembangan keilmuan dan rujukan untuk melakukan penelitian selanjutnya.
- c. Bagi Praktisi: dapat memberikan informasi yang bermanfaat bagi para pembaca khususnya para pemakai laporan keuangan dan manajemen perusahaan dalam memahami peranan pengungkapan *corporate social responsibility* terhadap kinerja keuangan perusahaan dalam upaya meningkatkan nilai perusahaan.

D. Sistematika Pembahasan

Sistematika pembahasan merupakan uraian logis yang bersifat sementara menyangkut hubungan antara urutan suatu bab pembahasan dengan bab lainnya dan antara sub bab pembahasan dengan sub bab lainnya. Pembahasan skripsi dibagi menjadi lima bab yang setiap babnya terdiri dari sub-sub bab, yaitu:

BAB I : Pendahuluan

Bab ini berisi tentang uraian mengenai latar belakang, rumusan masalah, tujuan penelitian, kegunaan penelitian, dan sistematika pembahasan.

BAB II : Landasan Teori dan Perumusan Hipotesis

Bab ini berisi uraian tentang landasan teori yang digunakan sebagai dasar penelitian, pembahasan hasil penelitian terdahulu yang relevan, kerangka pemikiran serta hubungan antara variable dan pengembangan hipotesis penelitian.

BAB III : Metode Penelitian

Bab ini berisi tentang gambaran umum objek penelitian, jenis dan sifat penelitian, populasi dan sampel, metode pengumpulan data, pendekatan dan instrument penelitian, definisi operasional variable, dan tehnik analisis data.

BAB IV : Hasil dan Pembahasan

Bab ini berisi tentang hasil pengumpulan data, analisis deskriptif data, hasil penelitian yang telah dilakukan, dan interpretasi hasil penelitian.

BAB V : Penutup

Bab ini berisi uraian tentang kesimpulan penelitian, keterbatasan penelitian, dan saran yang dapat diberikan untuk penelitian selanjutnya.

BAB V

PENUTUP

A. Kesimpulan

Berdasarkan hasil penelitian dan pembahasan yang digunakan sesuai tujuan hipotesis, yang dilakukan dengan analisis regresi linear sederhana pada persamaan 1 sebelum ada variabel pemoderasi dan analisis regresi linear berganda pada persamaan 2 setelah ada variabel pemoderasi, maka ditarik kesimpulan sebagai berikut:

1. Pada persamaan 1 dan persamaan 2, *ROE* terbukti berpengaruh positif signifikan terhadap nilai perusahaan. Hal ini mengindikasikan bahwa perusahaan yang mempunyai *ROE* yang tinggi dari biaya tetapnya yang tidak berubah, akan meningkatkan laba perusahaan yang tersedia bagi pemegang saham. Oleh karena itu investor cenderung berinvestasi pada perusahaan tersebut, dan apabila permintaan saham oleh investor meningkat, berarti nilai perusahaan juga akan meningkat.
2. Pengungkapan *Corporate Social Responsibility* terbukti tidak dapat memperkuat hubungan antara *ROE* terhadap nilai perusahaan. Hal ini dikarenakan investor dalam menanamkan modalnya tidak mempertimbangkan tingkat pengungkapan CSR yang dilakukan oleh perusahaan tersebut. Dikarenakan sudah dipastikan perusahaan melaksanakan dan mengungkapkan CSR karena sudah terdapat

jaminan dalam Undang-undang Perseroan Terbatas No. 40 Tahun 2007, bahwa perusahaan pasti melaksanakan CSR dan mengungkapkannya, karena apabila perusahaan tidak melaksanakan CSR, maka perusahaan akan terkena sanksi sesuai dengan ketentuan peraturan perundang-undangan. Sehingga investor yang ingin menanamkan

B. Keterbatasan Penelitian

Penelitian ini mempunyai keterbatasan-keterbatasan yang dapat dijadikan bahan pertimbangan bagi peneliti berikutnya agar mendapatkan hasil yang lebih baik lagi sebagai berikut:

1. Penelitian ini hanya menggunakan *Return on Equity (ROE)* sebagai variabel bebas dalam pengaruhnya terhadap nilai perusahaan.
2. Penilaian item pengungkapan *Corporate Social Responsibility (CSR)* bersifat subyektif, menurut kepada pandangan peneliti, mungkin akan didapat hasil yang berbeda dari peneliti yang lainnya.

C. Saran

1. Bagi Ikatan Akuntansi Indonesia (IAI):
Ikatan Akuntansi Indonesia perlu memikirkan kemungkinan untuk memasukkan unsur *Corporate Social Responsibility (CSR)* dalam suatu standar akuntansi.

2. Bagi peneliti lain:
 - a. Penelitian selanjutnya diharapkan dapat menambah variabel bebas, misalnya *ROA* dalam pengaruhnya terhadap nilai perusahaan.
 - b. Penelitian selanjutnya diharapkan bisa menambah variabel moderasi lain, misalnya pengungkapan *Good Corporate Governance (GCG)*.
 - c. Penelitian selanjutnya diharapkan menggunakan seluruh perusahaan dengan sampel lebih banyak dan tahun pengamatan yang lebih lama.

Lampiran-Lampiran

LAMPIRAN I
TERJEMAHAN AYAT AL-QUR'AN DAN HADIS

No	Halaman	No. FN	Terjemah
1.	14	6	<p style="text-align: center;"><i>“Hai orang-orang yang beriman, sesungguhnya (meminum) khamar, berjudi, (berkorban untuk) berhala, mengundi nasib dengan panah, adalah termasuk perbuatan syaitan. Maka jauhilah perbuatan-perbuatan itu agar kamu mendapat keberuntungan.”</i></p>
2.	14	7	<p style="text-align: center;"><i>“Hai orang-orang yang beriman, janganlah kamu memakan riba dengan berlipat ganda] dan bertakwalah kamu kepada Allah supaya kamu mendapat keberuntungan.”</i></p>
3.	42	52	<p style="text-align: center;"><i>“Dan berperanglah kamu sekalian di jalan Allah, dan ketahuilah sesungguhnya Allah Maha Mendengar lagi Maha Mengetahui. Siapakah yang mau memberi pinjaman kepada Allah, pinjaman yang baik (menafkahkan hartanya di jalan Allah), maka Allah akan melipat gandakan pembayaran kepadanya dengan lipat ganda yang banyak. Dan Allah menyempitkan dan melapangkan (rizki). Dan kepadaNya kamu dikembalikan.”</i></p>
4.	44	53	<p style="text-align: center;"><i>“Sesungguhnya mereka yang beriman dan beramal saleh, tentulah Kami tidak akan menyia-nyiakan pahala orang-orang yang mengerjakan amalan(nya) dengan yang baik.”</i></p>

LAMPIRAN II
KLASIFIKASI PERUSAHAAN SAMPEL

No	Kode	Nama Perusahaan	Jenis Perusahaan
1.	AALI	PT Astra Agro Lestari Tbk	Pertanian
2.	ANTM	PT Aneka Tambang Tbk	Pertambangan
3.	ASII	PT Astra International	Aneka Industri
4.	INCO	PT International Nickel Indonesia Tbk	Pertambangan
5.	INTP	PT Indocement Tungal Prakarsa Tbk	Industri Dasar dan Kimia
6.	ITMG	PT Indo Tambang Raya Megah Tbk	Pertambangan
7.	KLBF	PT Kalbe Farma Tbk	Industri Barang Konsumsi
8.	LSIP	PT PP London Sumatra Indonesia Tbk	Aneka Industri
9.	PTBA	PT Bukit Asam Tbk	Pertambangan
10.	SMGR	PT Semen Gresik Tbk	Industri Dasar dan Kimia
11.	TINS	PT Timah (Persero) Tbk	Pertambangan
12.	TLKM	PT Telekomunikasi Indonesia Tbk	Perdagangan, Jasa dan Investasi
13.	UNVR	PT Unilever Indonesia Tbk	Industri Barang Konsumsi

LAMPIRAN III
DAFTAR ITEM PENGUNGKAPAN CSR

No	Kategori
Lingkungan (Lingk)	
1	Pengendalian polusi kegiatan operasi; pengeluaran riset dan pengembangan untuk pengurangan polusi
2	Pernyataan yang menunjukkan bahwa operasi perusahaan tidak mengakibatkan polusi atau memenuhi ketentuan hukum dan peraturan polusi;
3	Pernyataan yang menunjukkan bahwa polusi operasi telah atau akan dikurangi;
4	Pencegahan atau perbaikan kerusakan lingkungan akibat pengolahan sumber alam, misalnya reklamasi daratan atau reboisasi;
5	Konservasi sumber alam, misalnya mendaur ulang kaca, besi, minyak, air dan kertas;
6	Penggunaan material daur ulang;
7	Menerima penghargaan berkaitan dengan program lingkungan yang dibuat perusahaan;
8	Merancang fasilitas yang harmonis dengan lingkungan;
9	Kontribusi dalam seni yang bertujuan untuk memperindah lingkungan
10	Kontribusi dalam pemugaran bangunan sejarah
11	Pengolahan limbah
12	Mempelajari dampak lingkungan untuk memonitor dampak lingkungan perusahaan;
13	Perlindungan lingkungan hidup.
Energi (Enrg)	
1	Menggunakan energi secara lebih efisien dalam kegiatan operasi;
2	Memanfaatkan barang bekas untuk memproduksi energi;
3	Mengungkapkan penghematan energi sebagai hasil produk daur ulang;
4	Membahas upaya perusahaan dalam mengurangi konsumsi energi;
5	Pengungkapan peningkatan efisiensi energi dari produk
6	Riset yang mengarah pada peningkatan efisiensi energi dari produk;
7	Mengungkapkan kebijakan energi perusahaan.
Kesehatan dan Keselamatan Tenaga Kerja (K3)	
1	Mengurangi polusi, iritasi, atau resiko dalam lingkungan kerja;
2	Mempromosikan keselamatan tenaga kerja dan kesehatan fisik atau mental;
3	Mengungkapkan statistik kecelakaan kerja;
4	Mentaati peraturan standard kesehatan dan keselamatan kerja
5	Menerima penghargaan berkaitan dengan keselamatan kerja;
6	Menetapkan suatu komite keselamatan kerja
7	Melaksanakan riset untuk meningkatkan keselamatan kerja;

8	Mengungkapkan pelayanan kesehatan tenaga kerja
Lain-lain Tenaga Kerja (LnTk)	
1	Perekrutan atau memanfaatkan tenaga kerja wanita/orang cacat
2	Mengungkapkan persentase/jumlah tenaga kerja wanita/orang cacat dalam tingkat managerial;
3	Mengungkapkan tujuan penggunaan tenaga kerja wanita/orang cacat dalam pekerjaan
4	Program untuk kemajuan tenaga kerja wanita/orang cacat
5	Pelatihan tenaga kerja melalui program tertentu di tempat kerja
6	Memberi bantuan keuangan pada tenaga kerja dalam bidang pendidikan
7	Mendirikan suatu pusat pelatihan tenaga kerja.
8	Mengungkapkan bantuan atau bimbingan untuk tenaga kerja yang dalam proses mengundurkan diri atau yang telah membuat kesalahan
9	Mengungkapkan perencanaan kepemilikan rumah karyawan;
10	Mengungkapkan fasilitas untuk aktivitas rekreasi
11	Mengungkapkan persentase gaji untuk pensiun;
12	Mengungkapkan kebijakan penggajian dalam perusahaan
13	Mengungkapkan jumlah tenaga kerja dalam perusahaan
14	Mengungkapkan tingkatan managerial yang ada
15	Mengungkapkan disposisi staff - di mana staff ditempatkan
16	Mengungkapkan jumlah staff, masa kerja dan kelompok usia mereka;
17	Mengungkapkan statistik tenaga kerja, mis. penjualan per tenaga kerja;
18	Mengungkapkan kualifikasi tenaga kerja yang direkrut.
19	Mengungkapkan rencana kepemilikan saham oleh tenaga kerja;
20	Mengungkapkan rencana pembagian keuntungan lain.
21	Mengungkapkan informasi hubungan manajemen dengan tenaga kerja dalam meningkatkan kepuasan dan motivasi kerja;
22	Mengungkapkan informasi stabilitas pekerjaan tenaga kerja dan masa depan perusahaan;
23	Membuat laporan tenaga kerja yang terpisah;
24	Melaporkan hubungan perusahaan dengan serikat buruh
25	Melaporkan gangguan dan aksi tenaga kerja
26	Mengungkapkan informasi bagaimana aksi tenaga kerja dinegosiasikan.
27	Peningkatan kondisi kerja secara umum;
28	Informasi re-organisasi perusahaan yang mempengaruhi tenaga kerja;
29	Informasi re-organisasi perusahaan yang mempengaruhi tenaga kerja;
Produk (Prod)	
1	Pengungkapan informasi pengembangan produk perusahaan, termasuk pengemasannya,
2	Gambaran pengeluaran riset dan pengembangan produk;
3	Pengungkapan informasi proyek riset perusahaan untuk memperbaiki Produk
4	Pengungkapan bahwa produk memenuhi standard keselamatan;
5	Membuat produk lebih aman untuk konsumen;
6	Melaksanakan riset atas tingkat keselamatan produk perusahaan

7	Pengungkapan peningkatan kebersihan/kesehatan dalam pengolahan dan penyiapan produk;
8	Pengungkapan informasi atas keselamatan produk perusahaan
9	Pengungkapan informasi mutu produk yang dicerminkan dalam penerimaan penghargaan
10	Informasi yang dapat diverifikasi bahwa mutu produk telah meningkat (Misalnya ISO 9000).
Keterlibatan Masyarakat (Masy)	
1	Sumbangan tunai, produk, pelayanan untuk mendukung aktivitas masyarakat, pendidikan dan seni
2	Tenaga kerja paruh waktu (<i>part-time employment</i>) dari mahasiswa/pelajar
3	Sebagai sponsor untuk proyek kesehatan masyarakat;
4	Membantu riset medis;
5	Sebagai sponsor untuk konferensi pendidikan, seminar atau pameran seni
6	Membiayai program beasiswa
7	Membuka fasilitas perusahaan untuk masyarakat;
8	Mensponsori kampanye nasional;
9	Mendukung pengembangan industri local
Umum (Um)	
1	Pengungkapan tujuan/kebijakan perusahaan secara umum berkaitan dengan tanggung jawab sosial perusahaan kepada masyarakat.
2	Informasi berhubungan dengan tanggung jawab sosial perusahaan selain yang disebutkan di atas

Sumber: Sembiring, 2005

Lampiran IV: Data Penelitian

DATA ASLI PENELITIAN SEBELUM TRANSFORMASI VARIABEL

No	Kode	Nama Perusahaan	Tahun	TobinsQ	roe	csri	Pemoderasi
1	AALI	PT. Astra Agro Lestari Tbk	2009	0,8561	0,2667	0,2179	0,0581
2	ANTM	PT. Aneka Tambang Tbk	2009	0,7351	0,0742	0,3461	0,0257
3	ASII	PT. Astra International Tbk	2009	0,5248	0,2517	0,3461	0,0871
4	INCO	PT. International Nickel Indonesia Tbk	2009	0,7299	0,1078	0,2564	0,0276
5	INTP	PT. Indocement Tunggul Prakarsa Tbk	2009	0,8319	0,2572	0,282	0,0725
6	ITMG	PT. Indo Tambang Raya Megah Tbk	2009	0,8431	0,4261	0,141	0,0601
7	KLBF	PT. Kalbe Farma Tbk	2009	0,7566	0,2155	0,2179	0,047
8	LSIP	PT. PP London Sumatra Indonesia Tbk	2009	0,4652	0,1855	0,282	0,0523
9	PTBA	PT. Bukit Asam Tbk	2009	0,879	0,4784	0,2948	0,141
10	SMGR	PT. Semen Gresik Tbk	2009	0,8212	0,3262	0,2692	0,0878
11	TINS	PT. Timah Tbk	2009	0,7701	0,0915	0,2435	0,223
12	TLKM	PT. Telekomunikasi Indonesia Tbk	2009	0,8266	0,2906	0,4102	0,1192
13	UNVR	PT. Unilever Indonesia Tbk	2009	0,9596	0,8221	0,5256	0,4321
14	AALI	PT. Astra Agro Lestari Tbk	2010	0,8512	0,2797	0,3333	0,0932
15	ANTM	PT. Aneka Tambang Tbk	2010	0,7309	0,1757	0,282	0,0495
16	ASII	PT. Astra International Tbk	2010	0,565	0,2913	0,4358	0,1269
17	INCO	PT. International Nickel Indonesia Tbk	2010	0,7781	0,2604	0,2564	0,0668
18	INTP	PT. Indocement Tunggul Prakarsa Tbk	2010	0,8231	0,2466	0,282	0,0695
19	ITMG	PT. Indo Tambang Raya Megah Tbk	2010	0,9034	0,2831	0,0897	0,0254

LANJUTAN (DATA ASLI PENELITIAN SEBELUM TRANSFORMASI VARIABEL)

20	KLBF	PT. Kalbe Farma Tbk	2010	0,8558	0,2394	0,1923	0,046
21	LSIP	PT. PP London Sumatra Indonesia Tbk	2010	0,4978	0,2269	0,3205	0,0727
22	PTBA	PT. Bukit Asam Tbk	2010	0,8954	0,3155	0,3974	0,1254
23	SMGR	PT. Semen Gresik Tbk	2010	0,8304	0,3026	0,282	0,0853
24	TINS	PT. Timah Tbk	2010	0,7868	0,2256	0,3589	0,081
25	TLKM	PT. Telekomunikasi Indonesia Tbk	2010	0,783	0,2597	0,423	0,1099
26	UNVR	PT. Unilever Indonesia Tbk	2010	0,9699	0,8372	0,4743	0,3971
27	AALI	PT. Astra Agro Lestari Tbk	2011	0,8103	0,2955	0,423	0,125
28	ANTM	PT. Aneka Tambang Tbk	2011	0,6485	0,179	0,2564	0,0459
29	ASII	PT. Astra International Tbk	2011	0,5866	0,2942	0,2692	0,0792
30	INCO	PT. International Nickel Indonesia Tbk	2011	0,7017	0,1887	0,2435	0,0459
31	INTP	PT. Indocement Tunggul Prakarsa Tbk	2011	0,8055	0,2293	0,282	0,0647
32	ITMG	PT. Indo Tambang Raya Megah Tbk	2011	0,8309	0,5053	0,1153	0,0583
33	KLBF	PT. Kalbe Farma Tbk	2011	0,8477	0,2385	0,2564	0,0612
34	LSIP	PT. PP London Sumatra Indonesia Tbk	2011	0,7389	0,2914	0,2564	0,0747
35	PTBA	PT. Bukit Asam Tbk	2011	0,8414	0,3815	0,3974	0,1516
36	SMGR	PT. Semen Gresik Tbk	2011	0,8311	0,2714	0,2948	0,08
37	TINS	PT. Timah Tbk	2011	0,6929	0,1951	0,4487	0,0875
38	TLKM	PT. Telekomunikasi Indonesia Tbk	2011	0,7512	0,2308	0,3461	0,0799
39	UNVR	PT. Unilever Indonesia Tbk	2011	0,976	1,1324	0,5769	0,6533

DATA ASLI PENELITIAN SETELAH TRANSFORMASI VARIABEL

No	Kode	Nama Perusahaan	Tahun	TobinsQ	roe	csri	LNPemoderasi
1	AALI	PT. Astra Agro Lestari Tbk	2009	0,8561	0,2667	0,2179	-2,8453
2	ANTM	PT. Aneka Tambang Tbk	2009	0,7351	0,0742	0,3461	-3,662
3	ASII	PT. Astra International Tbk	2009	0,5248	0,2517	0,3461	-2,4405
4	INCO	PT. International Nickel Indonesia Tbk	2009	0,7299	0,1078	0,2564	-3,5885
5	INTP	PT. Indocement Tunggul Prakarsa Tbk	2009	0,8319	0,2572	0,282	-2,6237
6	ITMG	PT. Indo Tambang Raya Megah Tbk	2009	0,8431	0,4261	0,141	-2,8121
7	KLBF	PT. Kalbe Farma Tbk	2009	0,7566	0,2155	0,2179	-3,0585
8	LSIP	PT. PP London Sumatra Indonesia Tbk	2009	0,4652	0,1855	0,282	-2,9505
9	PTBA	PT. Bukit Asam Tbk	2009	0,879	0,4784	0,2948	-1,9588
10	SMGR	PT. Semen Gresik Tbk	2009	0,8212	0,3262	0,2692	-2,4325
11	TINS	PT. Timah Tbk	2009	0,7701	0,0915	0,2435	-3,8041
12	TLKM	PT. Telekomunikasi Indonesia Tbk	2009	0,8266	0,2906	0,4102	-2,1269
13	UNVR	PT. Unilever Indonesia Tbk	2009	0,9596	0,8221	0,5256	-0,8391
14	AALI	PT. Astra Agro Lestari Tbk	2010	0,8512	0,2797	0,3333	-2,3727
15	ANTM	PT. Aneka Tambang Tbk	2010	0,7309	0,1757	0,282	-3,0048
16	ASII	PT. Astra International Tbk	2010	0,565	0,2913	0,4358	-2,064
17	INCO	PT. International Nickel Indonesia Tbk	2010	0,7781	0,2604	0,2564	-2,7066
18	INTP	PT. Indocement Tunggul Prakarsa Tbk	2010	0,8231	0,2466	0,282	-2,6658
19	ITMG	PT. Indo Tambang Raya Megah Tbk	2010	0,9034	0,2831	0,0897	-3,6732

LANJUTAN (DATA ASLI PENELITIAN SETELAH TRANSFORMASI VARIABEL)

20	KLBF	PT. Kalbe Farma Tbk	2010	0,8558	0,2394	0,1923	-3,0783
21	LSIP	PT. PP London Sumatra Indonesia Tbk	2010	0,4978	0,2269	0,3205	-2,6211
22	PTBA	PT. Bukit Asam Tbk	2010	0,8954	0,3155	0,3974	-2,0764
23	SMGR	PT. Semen Gresik Tbk	2010	0,8304	0,3026	0,282	-2,4612
24	TINS	PT. Timah Tbk	2010	0,7868	0,2256	0,3589	-2,5137
25	TLKM	PT. Telekomunikasi Indonesia Tbk	2010	0,783	0,2597	0,423	-2,2086
26	UNVR	PT. Unilever Indonesia Tbk	2010	0,9699	0,8372	0,4743	-0,9236
27	AALI	PT. Astra Agro Lestari Tbk	2011	0,8103	0,2955	0,423	-2,0795
28	ANTM	PT. Aneka Tambang Tbk	2011	0,6485	0,179	0,2564	-3,0814
29	ASII	PT. Astra International Tbk	2011	0,5866	0,2942	0,2692	-2,5358
30	INCO	PT. International Nickel Indonesia Tbk	2011	0,7017	0,1887	0,2435	-3,0802
31	INTP	PT. Indocement Tunggul Prakarsa Tbk	2011	0,8055	0,2293	0,282	-2,7386
32	ITMG	PT. Indo Tambang Raya Megah Tbk	2011	0,8309	0,5053	0,1153	-2,8428
33	KLBF	PT. Kalbe Farma Tbk	2011	0,8477	0,2385	0,2564	-2,7944
34	LSIP	PT. PP London Sumatra Indonesia Tbk	2011	0,7389	0,2914	0,2564	-2,5941
35	PTBA	PT. Bukit Asam Tbk	2011	0,8414	0,3815	0,3974	-1,8865
36	SMGR	PT. Semen Gresik Tbk	2011	0,8311	0,2714	0,2948	-2,5256
37	TINS	PT. Timah Tbk	2011	0,6929	0,1951	0,4487	-2,4356
38	TLKM	PT. Telekomunikasi Indonesia Tbk	2011	0,7512	0,2308	0,3461	-2,5272
39	UNVR	PT. Unilever Indonesia Tbk	2011	0,976	1,1324	0,5769	-2,4257

LAMPIRAN III
DAFTAR ITEM PENGUNGKAPAN CSR

No	Kategori
Lingkungan (Lingk)	
1	Pengendalian polusi kegiatan operasi; pengeluaran riset dan pengembangan untuk pengurangan polusi
2	Pernyataan yang menunjukkan bahwa operasi perusahaan tidak mengakibatkan polusi atau memenuhi ketentuan hukum dan peraturan polusi;
3	Pernyataan yang menunjukkan bahwa polusi operasi telah atau akan dikurangi;
4	Pencegahan atau perbaikan kerusakan lingkungan akibat pengolahan sumber alam, misalnya reklamasi daratan atau reboisasi;
5	Konservasi sumber alam, misalnya mendaur ulang kaca, besi, minyak, air dan kertas;
6	Penggunaan material daur ulang;
7	Menerima penghargaan berkaitan dengan program lingkungan yang dibuat perusahaan;
8	Merancang fasilitas yang harmonis dengan lingkungan;
9	Kontribusi dalam seni yang bertujuan untuk memperindah lingkungan
10	Kontribusi dalam pemugaran bangunan sejarah
11	Pengolahan limbah
12	Mempelajari dampak lingkungan untuk memonitor dampak lingkungan perusahaan;
13	Perlindungan lingkungan hidup.
Energi (Enrg)	
1	Menggunakan energi secara lebih efisien dalam kegiatan operasi;
2	Memanfaatkan barang bekas untuk memproduksi energi;
3	Mengungkapkan penghematan energi sebagai hasil produk daur ulang;
4	Membahas upaya perusahaan dalam mengurangi konsumsi energi;
5	Pengungkapan peningkatan efisiensi energi dari produk
6	Riset yang mengarah pada peningkatan efisiensi energi dari produk;
7	Mengungkapkan kebijakan energi perusahaan.
Kesehatan dan Keselamatan Tenaga Kerja (K3)	
1	Mengurangi polusi, iritasi, atau resiko dalam lingkungan kerja;
2	Mempromosikan keselamatan tenaga kerja dan kesehatan fisik atau mental;
3	Mengungkapkan statistik kecelakaan kerja;
4	Mentaati peraturan standard kesehatan dan keselamatan kerja
5	Menerima penghargaan berkaitan dengan keselamatan kerja;
6	Menetapkan suatu komite keselamatan kerja
7	Melaksanakan riset untuk meningkatkan keselamatan kerja;

8	Mengungkapkan pelayanan kesehatan tenaga kerja
Lain-lain Tenaga Kerja (LnTk)	
1	Perekrutan atau memanfaatkan tenaga kerja wanita/orang cacat
2	Mengungkapkan persentase/jumlah tenaga kerja wanita/orang cacat dalam tingkat managerial;
3	Mengungkapkan tujuan penggunaan tenaga kerja wanita/orang cacat dalam pekerjaan
4	Program untuk kemajuan tenaga kerja wanita/orang cacat
5	Pelatihan tenaga kerja melalui program tertentu di tempat kerja
6	Memberi bantuan keuangan pada tenaga kerja dalam bidang pendidikan
7	Mendirikan suatu pusat pelatihan tenaga kerja.
8	Mengungkapkan bantuan atau bimbingan untuk tenaga kerja yang dalam proses mengundurkan diri atau yang telah membuat kesalahan
9	Mengungkapkan perencanaan kepemilikan rumah karyawan;
10	Mengungkapkan fasilitas untuk aktivitas rekreasi
11	Mengungkapkan persentase gaji untuk pensiun;
12	Mengungkapkan kebijakan penggajian dalam perusahaan
13	Mengungkapkan jumlah tenaga kerja dalam perusahaan
14	Mengungkapkan tingkatan managerial yang ada
15	Mengungkapkan disposisi staff - di mana staff ditempatkan
16	Mengungkapkan jumlah staff, masa kerja dan kelompok usia mereka;
17	Mengungkapkan statistik tenaga kerja, mis. penjualan per tenaga kerja;
18	Mengungkapkan kualifikasi tenaga kerja yang direkrut.
19	Mengungkapkan rencana kepemilikan saham oleh tenaga kerja;
20	Mengungkapkan rencana pembagian keuntungan lain.
21	Mengungkapkan informasi hubungan manajemen dengan tenaga kerja dalam meningkatkan kepuasan dan motivasi kerja;
22	Mengungkapkan informasi stabilitas pekerjaan tenaga kerja dan masa depan perusahaan;
23	Membuat laporan tenaga kerja yang terpisah;
24	Melaporkan hubungan perusahaan dengan serikat buruh
25	Melaporkan gangguan dan aksi tenaga kerja
26	Mengungkapkan informasi bagaimana aksi tenaga kerja dinegosiasikan.
27	Peningkatan kondisi kerja secara umum;
28	Informasi re-organisasi perusahaan yang mempengaruhi tenaga kerja;
29	Informasi re-organisasi perusahaan yang mempengaruhi tenaga kerja;
Produk (Prod)	
1	Pengungkapan informasi pengembangan produk perusahaan, termasuk pengemasannya,
2	Gambaran pengeluaran riset dan pengembangan produk;
3	Pengungkapan informasi proyek riset perusahaan untuk memperbaiki Produk
4	Pengungkapan bahwa produk memenuhi standard keselamatan;
5	Membuat produk lebih aman untuk konsumen;
6	Melaksanakan riset atas tingkat keselamatan produk perusahaan

7	Pengungkapan peningkatan kebersihan/kesehatan dalam pengolahan dan penyiapan produk;
8	Pengungkapan informasi atas keselamatan produk perusahaan
9	Pengungkapan informasi mutu produk yang dicerminkan dalam penerimaan penghargaan
10	Informasi yang dapat diverifikasi bahwa mutu produk telah meningkat (Misalnya ISO 9000).
Keterlibatan Masyarakat (Masy)	
1	Sumbangan tunai, produk, pelayanan untuk mendukung aktivitas masyarakat, pendidikan dan seni
2	Tenaga kerja paruh waktu (<i>part-time employment</i>) dari mahasiswa/pelajar
3	Sebagai sponsor untuk proyek kesehatan masyarakat;
4	Membantu riset medis;
5	Sebagai sponsor untuk konferensi pendidikan, seminar atau pameran seni
6	Membiayai program beasiswa
7	Membuka fasilitas perusahaan untuk masyarakat;
8	Mensponsori kampanye nasional;
9	Mendukung pengembangan industri local
Umum (Um)	
1	Pengungkapan tujuan/kebijakan perusahaan secara umum berkaitan dengan tanggung jawab sosial perusahaan kepada masyarakat.
2	Informasi berhubungan dengan tanggung jawab sosial perusahaan selain yang disebutkan di atas

Sumber: Sembiring, 2005

Lampiran IV: Data Penelitian

DAFTAR PUSTAKA

Al-Qur'an

Departemen Agama RI, *Al-Qur'an dan Terjemahnya*, Semarang: PT Karya Toha Putra, 1998.

Ekonomi/ Ekonomi Islam/ Manajemen Keuangan

Achsien, Iggi. H, *Investasi Syariah di Pasar Modal*, Jakarta: PT Gramedia Pustaka Utama, 2003.

Algifari, *Analisis Regresi: Teori, Kasus, dan Solusi*, edisi ke-2, Yogyakarta: BPFE UGM, 2000.

Arifin, Zaenal, *Teori Keuangan dan Pasar Modal*, Yogyakarta: EKONISIA, 2005.

Baridwan ,Zaki, *Intermediate Accounting*, Yogyakarta: STIE YKPN, 1997.

Budi Untung, Hendrik, *Corporate Social Responsibility*, Jakarta: Sinar Grafika, 2008.

Darmadji, Tjiptono dan Hendy M. Fakhruddin, *Pasar Modal di Indonesia Pendekatan Tanya Jawab*, Jakarta: Salemba Empat, 2001.

Gujarati, *Ekonomika Dasar*, Jakarta : Erlangga, 1999.

Hendrikson, Eldon S, *Teori Akuntansi*, alih bahasa Nugroho Widjajanto, buku ke-2 edisi ke-4, Jakarta:Erlangga, 1991.

Huda, Nurul dan Mustafa Edwin Nasution, *Investasi pada Pasar Modal Syariah*, cet. ke-2, Jakarta: Prenada Media Group, 2008.

Nasution, Mustafa Edwin, *Pengenalan Eksekutif Ekonomi Islam*, Jakarta: Kencana Prenada Media Group, 2007.

Raharjaputra, Hendra S, *Manajemen Keuangan Akuntansi untuk Eksekutif Perusahaan*, cet. ke-1, Jakarta: Salemba Empat, 2009.

Sartono, Agus, *Manajemen Keuangan: Teori dan Aplikasi*, edisi ke-4, Yogyakarta: BPFE, 2008.

Ghufron, Sofiniyah, *Sistem Kerja Pasar Modal Syariah*, cet. ke-1, Jakarta: Renaisan, 2009.

Stephen A. Ross, Stephen A., dkk., *Pengantar Keuangan perusahaan*, alih bahasa Ali Akbar Yulianto dkk., buku ke-1, edisi ke-8, Jakarta: Salemba Empat, 2009.

Sudarsono, Heri, *Bank dan Lembaga Keuangan Syari'ah*, Yogyakarta: Ekonisia, 2004.

Suwarjono, *Teori Akuntansi, Perekrayaan Pelaporan Keuangan*, edisi ke-3, Yogyakarta: BPFE, 2005.

Zvi Bodie, Zvi., dkk, *Investment*, alih bahasa Zuliani Dalimunthe, buku 2 edisi ke-6, Jakarta: Salemba Empat, 2006.

Metodologi/ Statistik/ SPSS

Ghozali, Imam, *Aplikasi Multivariate dengan Program SPSS*, Semarang: Badan Penerbit Universitas Diponegoro, 2005.

Hadi, Syamsul, dan Widyarini, *Metodologi Penelitian untuk Manajemen dan Akuntansi*, Yogyakarta: Ekonisia, 2009.

Indriantoro, Nur, dan Bambang Supomo, *Metodologi Penelitian Bisnis untuk Akuntansi dan Manajemen*, cet. ke-1, Yogyakarta: BPFE UGM, 1999.

Kuncoro, Mudrajad, *Metode Riset untuk Bisnis dan Ekonomi*, edisi ke-3, Jakarta: Erlangga, 2009.

Sugiyono, *Metode Penelitian Bisnis*, Bandung: Alfabeta, 2003.

Wirartha, I Made, *Metodologi Penelitian Sosial Ekonomi*, Yogyakarta: ANDI OFFSET, 2006.

Jurnal/ Skripsi/ Tesis

Amanti, Lutfilah, “Pengaruh Good Corporate Governance terhadap Nilai Perusahaan dengan Pengungkapan Corporate Social Responsibility sebagai Variabel Pemoderasi” *Jurnal Universitas Negeri Surabaya* (2012).

Amurwani, Anik, “Pengaruh Luas Pengungkapan Sukarela dan Asimetri Informasi Terhadap *Cost of Equity Capital*,” *Skripsi tidak dipublikasikan* Fakultas E Anisa Ika Hanani, Anisa, ”Analisis Pengaruh *Earning Per Share, Return on Equity, Debt to Equity Ratio* terhadap Return Saham pada Perusahaan-perusahaan di *Jakarta Islamic Index* Tahun 2005-2007”, Skripsi: Fakultas Ekonomi Universitas Diponegoro, 2011.

Anggraini, Fr. Reni Retno, “Pengungkapan Informasi Sosial dan Faktor-faktor yang Mempengaruhi Pengungkapan Informasi Sosial dan Laporan Keuangan Tahunan (Studi Empiris pada Perusahaan-perusahaan yang terdaftar di Bursa Efek Jakarta),” *Simposium Nasional Akuntansi 9*, Padang, 23-26 Agustus 2006.

Auliyah, Robiyatul dan Ardi Hamzah, “Analisa Karakteristik Perusahaan, Industri dan Ekonomi Makro Terhadap Return dan Beta Saham Syariah di Bursa Efek Jakarta”, *Simposium Nasional Akuntansi 9 Padang*, Agustus 2006.

Cheng, Megawat dan Yulius Jogi Christiawan, “Pengaruh Pengungkapan *Corporate Social Responsibility* Terhadap Abnormal Return Saham”, *Jurnal Akuntansi dan Keuangan*, Vol.13:1 (Mei 2011).

Edwin Mirfazli dan Nurdiono, “Evaluasi Pengungkapan Informasi Pertanggungjawaban Sosial pada Laporan Tahunan Perusahaan dalam Kelompok Aneka Industri yang *Go Public* di BEJ”, *Jurnal Akuntansi dan Keuangan X*, Vol. 12:1, (Januari 2007).

Gunawan, Barbara, dan Suharti Sri Utami, “Peranan corporate Social Responsibility dalam Nilai Perusahaan,” *Jurnal Akuntansi dan Keuangan*, Vol. 7:2 (September 2008).

- Hartini, Windi, "Pengaruh Financial Ratio terhadap Pertumbuhan Laba dengan Pengungkapan CSR sebagai Variabel Pemoderasi," *Jurnal Analisis Menejemen*, Vol. 1:2 (Agustus 2012).
- Hasanah Purnomowati, Nasyah Hasanah, "Faktor-Faktor yang Mempengaruhi CSR *Disclousure*: Perbandingan antara Indonesia dan Malaysia". *Tesis S2 Program Studi Akuntansi Jurusan Ilmu dan Sosial Pasca Sarjana Universitas Gajah Mada Yogyakarta*, 2010.
- Herawaty, Vinola, "Peran Praktek Corporate Governance sebagai Moderating Variable dari Pengaruh Earnings Management terhadap Nilai Perusahaan," *Jurnal Akuntansi dan Keuangan*, Vol. 10:2 (November 2008).
- Isnaeni Ken Zuraedah, Pengaruh Kinerja Keuangan Terhadap Nilai Perusahaan dengan Pengungkapan *Corporate Social Responsibility* sebagai Variabel Pemoderasi", *Skripsi UPN Veteran Jakarta*, 2010.
- Ken Zuraedah, Isnaeni, "Pengaruh Kinerja Keuangan terhadap Nilai Perusahaan dengan Pengungkapan *Corporate Social Responsibility* sebagai Variabel Pemoderasi," *Skripsi UPN Veteran Jakarta*, 2010.
- Khodijah, Siti, "Analisis Kinerja Keuangan Perusahaan terhadap Return Saham di Bursa Efek Indonesia (Studi pada Perusahaan yang Masuk Kategori Indeks LQ-45 di Bursa Efek Indonesia)," *Skripsi UIN Maulana Malik Ibrahim*, 2010.
- Khoiriyah, In'amatul "Pengaruh Perubahan Laba Akuntansi terhadap Perubahan Saham pada Perusahaan yang listing di *Jakarta Islamic Index* periode 2002-2006," *Skripsi Fakultas Syariah dan Hukum Universitas Islam Negeri Sunan Kalijaga Yogyakarta*, 2007.
- Kowi, Umniyati "Memandu Investor Meraup Laba Halal", *Modal*, No. 1:1, November, 2002.
- Kusumadilaga, Rimba, "Pengaruh *Corporate Social Responsibility* terhadap Nilai Perusahaan dengan Profitabilitas Sebagai Variabel Moderating (Studi empiris pada Perusahaan yang terdaftar di Bursa Efek Indonesia)," *Skripsi Universitas Diponegoro*, 2011.
- Kwan Billy Kwandinata, Kwan, "Analisis Pengaruh *Debt to Equity Ratio*, *Profit Margin on Sales*, *Total Assets Turnover* dan *Institusional Ownership*

- terhadap *Return on Equity*". Tesis S2 Program Studi Magister Manajemen Universitas Diponegoro Semarang, 2005.
- Mardoko, Ardi dan Lana Sularto, "Pengaruh Ukuran Perusahaan, Profitabilitas, Leverage dan Tipe Kepemilikan Perusahaan terhadap Luas *voluntary disclosure* Laporan Keuangan Tahunan," *Makalah Proceeding PESAT*, Universitas Gunadarma, Jakarta, 21-22 Agustus 2007.
- Mulyana, Rahmat "Analisis Pengaruh Karakteristik Perusahaan terhadap Pengungkapan Tanggungjawab Sosial (Studi Kasus pada Perusahaan Manufaktur yang Terdaftar di Daftar Efek Syariah)," *Skripsi* UIN Sunan Kalijaga Yogyakarta, 2011.
- Muntasir Andi Mulya, Soleh, "Pengaruh Analisis Profitabilitas terhadap Harga Saham pada Perusahaan Rokok di BEI tahun 2004-2009", *Skripsi* Universitas Muhamadiyah Surakarta, 2011.
- Nurhayati, Miranty, dan Henny Medyawati "Analisis Pengaruh Kinerja Keuangan, *Good Corporate Governance* dan *Corporate Social Responsibility* terhadap Nilai Perusahaan yang Terdaftar dalam LQ45 pada tahun 2009-2011," *Jurnal Akuntansi* Universitas Gunadarma (2012).
- Nurlela, Rika, dan Islahuddin, "Pengaruh *Corporate Social Responsibility* terhadap Nilai Perusahaan dengan Persentase Kepemilikan Manajemen Sebagai Variabel Moderating," makalah disampaikan pada *Simposium Nasional Akuntansi XI*, Pontianak, 22-23 Juli 2008.
- Pakpahan, Rosma, "Pengaruh Faktor-faktor Fundamental Perusahaan dan Kebijakan Dividen Terhadap Nilai Perusahaan (Studi Kasus pada Perusahaan di BEI Tahun 2003-2007)," *Jurnal Ekonomi, Keuangan, Perbankan dan Akuntansi* Politeknik Negeri Bandung (2010).
- Permanasari, Wien Ika "Pengaruh Kepemilikan Manajemen, Kepemilikan Institusional, dan *Cosporate Social Responsibility* terhadap Nilai Perusahaan," *Skripsi* Jurusan Akuntansi Fakultas Ekonomi Universitas Diponegoro Semarang, 2010.
- Purwanto, Yedi, "Tinjauan Religi atas Manusia dan Lingkungan," *Jurnal Sosioteknologi*, Edisi 12, (Desember 2007)

- Rosmasita, Hardhina “Faktor-faktor yang Mempengaruhi Pengungkapan Sosial (*Social Disclosure*) dalam Laporan Keuangan Tahunan Perusahaan Manufaktur di Bursa Efek Jakarta,” *Skripsi* Fakultas Ekonomi Universitas Islam Indonesia Yogyakarta, 2007.
- Rongiyati, Sulasi, “Aspek Hukum Pengaturan Tanggungjawab Sosial dan Lingkungan dalam Undang-undang Perseroan Terbatas,” *Kajian*, Vol. 14, No. 2 (Juni 2009).
- Sasongko, Noer, dan Nila Wulandari, “Pengaruh EVA dan Rasio Profitabilitas terhadap Harga Saham,” *Jurnal Empirika*, Vol. 19:1 (Juni 2006).
- Sayekti, Yosefa, dan Ludovicus Sensi Wondabio, “Pengaruh CSR *Disclosure* terhadap *Earning Response Coefficient* (Suatu Studi Empiris pada Perusahaan yang Terdaftar di Bursa Efek Jakarta,” makalah disampaikan pada *Simposium Nasional Akuntansi X*, Makasar, 26-28 Juli 2007.
- Sembiring, Eddy Rismanda, “Karakteristik Perusahaan dan Pengungkapan Tanggung Jawab Sosial: Study Empiris pada Perusahaan yang Tercatat di Bursa Efek Jakarta.” *Simposium Nasional Akuntansi VIII*, Solo, 15-16 September 2005.
- Spica Almilia, Luciana dan Ikka Retrinasari, “Analisis Pengaruh Karakteristik Perusahaan Terhadap Kelengkapan dalam Laporan Tahunan Perusahaan Manufaktur yang Terdaftar di BEJ,” *Proceeding Seminar Nasional Inovasi dalam Menghadapi Perubahan Lingkungan Bisnis FE Universitas Trisakti*, Jakarta, 9 Juni, 2007.
- Susilowati, Yeye dan Tri Turyanto, “Reaksi Signal Rasio Profitabilitas dan Rasio Solvabilitas terhadap Return Saham Perusahaan”, *Jurnal Dinamika Keuangan dan Perbankan*, Vol.3:1, (Mei 2011).
- Yasni, M. Gunawan “Pasar Modal Syariah”, *Modal*, No. 1/1, (November 2002).
- Yintayani, Ni Nyoman “Faktor-faktor yang mempengaruhi *Corporate Social Responsibility* (Studi Empiris pada Perusahaan yang Terdaftar di Bursa Efek Indonesia tahun 2009),” *Tesis* Universitas Udayana Denpasar, 2011.
- Yuniasih, Ni Wayan, dan Made Gede Wirakusuma, “Pengaruh Kinerja Keuangan terhadap Nilai Perusahaan dengan Pengungkapan *Corporate Social*

Responsibility dan *Good Corporate Governance* sebagai Variabel Pemoderasi,” *Jurnal Akuntansi dan Bisnis AUDI*, Vol.4:1 (Januari 2009).

Wicaksono, Ari Murti, “Analisis Perbedaan Harga Saham dan Volume Penjualan Saham Sebelum dan Sesudah *ISRA (ISRA 2007)*,” *Skripsi UPN Veteran Yogyakarta*, 2009.

Website

Shidarta Utama, “Evaluasi Infrastruktur Pendukung Laporan Tanggung Jawab Sosial dan Lingkungan di Indonesia,” hlm.7. www.ui.edu. Akses tanggal 19 September 2012.

Linda Agustina, “Pengaruh Karakteristik Perusahaan terhadap Luas Pengungkapan Informasi Keuangan pada Website Perusahaan,” *IPDF Online Service*, Akses tanggal 24 Juni 2010.

Lampiran V:
Hasil Olah Data Penelitian

PERSAMAAN I

Variables Entered/Removed^b

Model	Variables Entered	Variables Removed	Method
1	roe ^a		Enter

a. All requested variables entered.

b. Dependent Variable: TobinsQ

UJI DETERMINASI

Model Summary^b

Model	R	R Square	Adjusted R Square	Std. Error of the Estimate
1	.549 ^a	.301	.282	.1028613

a. Predictors: (Constant), roe

b. Dependent Variable: TobinsQ

UJI SIGNIFIKANSI SIMULTAN (UJI STATISTIK F)

ANOVA^b

Model		Sum of Squares	Df	Mean Square	F	Sig.
1	Regression	.169	1	.169	15.948	.000 ^a
	Residual	.391	37	.011		
	Total	.560	38			

a. Predictors: (Constant), roe

b. Dependent Variable: TobinsQ

UJI SIGNIFIKANSI PARAMETER INDIVIDUAL (UJI STATISTIK t)

Coefficients^a

Model	Unstandardized Coefficients		Standardized Coefficients	t	Sig.	Collinearity Statistics	
	B	Std. Error	Beta			Tolerance	VIF
	1 (Constant)	.676	.030				22.312
roe	.326	.082	.549	3.994	.000	1.000	1.000

a. Dependent Variable: TobinsQ

Coefficient Correlations^a

Model	roe
1	Correlations roe
	1.000
	Covariances roe
	.007

a. Dependent Variable: TobinsQ

Collinearity Diagnostics^a

Model	Dimension	Eigenvalue	Condition Index	Variance Proportions	
				(Constant)	roe
1	1	1.839	1.000	.08	.08
	2	.161	3.384	.92	.92

a. Dependent Variable: TobinsQ

Residuals Statistics^a

	Minimum	Maximum	Mean	Std. Deviation	N
Predicted Value	.700328	1.044818	.777762	.0666375	39
Std. Predicted Value	-1.162	4.008	.000	1.000	39
Standard Error of Predicted Value	.016	.069	.021	.010	39
Adjusted Predicted Value	.698062	1.100737	.778936	.0722828	39
Residual	-2.7136111E-1	.1350659	.0000000	.1014988	39
Std. Residual	-2.638	1.313	.000	.987	39
Stud. Residual	-2.687	1.331	-.005	1.007	39
Deleted Residual	-2.8140756E-1	.1386952	-1.1742961E-3	.1059854	39
Stud. Deleted Residual	-2.954	1.345	-.026	1.055	39
Mahal. Distance	.000	16.061	.974	2.853	39
Cook's Distance	.000	.330	.024	.058	39
Centered Leverage Value	.000	.423	.026	.075	39

a. Dependent Variable: TobinsQ

UJI AUTOKORELASI (RUN TEST)

Runs Test

	Unstandardized Residual
Test Value ^a	.02821
Cases < Test Value	19
Cases >= Test Value	20
Total Cases	39
Number of Runs	20
Z	.000
Asymp. Sig. (2-tailed)	1.000

a. Median

UJI NORMALITAS (KOLMOGROV-SMIRNOV)

One-Sample Kolmogorov-Smirnov Test

		Unstandardized Residual
N		39
Normal Parameters ^a	Mean	.0000000
	Std. Deviation	.10149881
Most Extreme Differences	Absolute	.208
	Positive	.107
	Negative	-.208
Kolmogorov-Smirnov Z		1.300
Asymp. Sig. (2-tailed)		.068
a. Test distribution is Normal.		

UJI HETEROSKEDASTISITAS (UJI PARK)

Coefficients^a

Model		Unstandardized Coefficients		Standardized Coefficients	t	Sig.
		B	Std. Error	Beta		
1	(Constant)	.090	.020		4.393	.000
	roe	-.052	.055	-.154	-.950	.348

a. Dependent Variable: ABSUT

PERSAMAAN 2 (SEBELUM TRANSFORMASI VARIABEL)

Variables Entered/Removed^b

Model	Variables Entered	Variables Removed	Method
1	Pemoderasi, csri, roe ^a		. Enter

a. All requested variables entered.

b. Dependent Variable: TobinsQ

UJI DETERMINASI

Model Summary^b

Model	R	R Square	Adjusted R Square	Std. Error of the Estimate
1	.578 ^a	.334	.277	.1032553

a. Predictors: (Constant), Pemoderasi, csri, roe

b. Dependent Variable: TobinsQ

UJI SIGNIFIKANSI SIMULTAN (UJI STATISTIK F)

ANOVA^b

Model		Sum of Squares	Df	Mean Square	F	Sig.
1	Regression	.187	3	.062	5.848	.002 ^a
	Residual	.373	35	.011		
	Total	.560	38			

a. Predictors: (Constant), Pemoderasi, csri, roe

b. Dependent Variable: TobinsQ

UJI STATISTIK t DAN UJI MULTIKOLINEARITAS

Coefficients^a

Model		Unstandardized Coefficients		Standardized Coefficients	t	Sig.	Collinearity Statistics	
		B	Std. Error	Beta			Tolerance	VIF
1	(Constant)	.721	.129		5.572	.000		
	roe	.419	.350	.706	1.199	.239	.055	18.245
	csri	-.213	.351	-.183	-.607	.548	.208	4.802
	Pemoderasi	-.071	.742	-.071	-.095	.925	.034	29.019

a. Dependent Variable: TobinsQ

Hasil uji multikolinearitas di atas menunjukkan bahwa variabel independen *ROE* dan Pemoderasi memiliki *Tolerance* kurang dari 0.10, sehingga tidak memenuhi syarat. Sedangkan hasil perhitungan nilai *Variance Inflation Factor (VIF)* menunjukkan bahwa variabel *ROE* dan Moderat mempunyai nilai *VIF* lebih dari 10, sehingga juga tidak memenuhi syarat. Dari hasil ini dapat disimpulkan bahwa ada multikolinearitas antar variabel independen dalam model regresi, sehingga diperlukan pengobatan multikolinearitas dengan transformasi variabel ke dalam bentuk logaritma natural.

Coefficient Correlations^a

Model			Pemoderasi	csri	roe
1	Correlations	Pemoderasi	1.000	-.850	-.963
		Csri	-.850	1.000	.748
		Roe	-.963	.748	1.000
	Covariances	Pemoderasi	.550	-.222	-.250
		Csri	-.222	.123	.092
		Roe	-.250	.092	.122

a. Dependent Variable: TobinsQ

Collinearity Diagnostics^a

Model	Dimensi on	Eigenvalue	Condition Index	Variance Proportions			
				(Constant)	roe	csri	Pemoderasi
1	1	3.543	1.000	.00	.00	.00	.00
	2	.390	3.015	.02	.00	.01	.02
	3	.063	7.524	.02	.10	.14	.02
	4	.005	26.938	.96	.89	.85	.95

a. Dependent Variable: TobinsQ

Residuals Statistics^a

	Minimum	Maximum	Mean	Std. Deviation	N
Predicted Value	.676379	1.026233	.777762	.0701613	39
Std. Predicted Value	-1.445	3.541	.000	1.000	39
Standard Error of Predicted Value	.017	.086	.030	.014	39
Adjusted Predicted Value	.670003	1.136577	.780609	.0836439	39
Residual	-2.6959297E-1	.1358951	.0000000	.0990956	39
Std. Residual	-2.611	1.316	.000	.960	39
Stud. Residual	-2.673	1.362	-.009	.999	39
Deleted Residual	-2.8254116E-1	.1455907	-2.8473588E-3	.1090183	39
Stud. Deleted Residual	-2.953	1.380	-.030	1.044	39
Mahal. Distance	.055	25.138	2.923	4.675	39
Cook's Distance	.000	.415	.029	.071	39
Centered Leverage Value	.001	.662	.077	.123	39

a. Dependent Variable: TobinsQ

UJI AUTOKORELASI (RUN TEST)

Runs Test	
	Unstandardized Residual
Test Value ^a	.03048
Cases < Test Value	19
Cases >= Test Value	20
Total Cases	39
Number of Runs	20
Z	.000
Asymp. Sig. (2-tailed)	1.000

a. Median

UJI NORMALITAS (KOLMOGROV-SMIRNOV)

One-Sample Kolmogorov-Smirnov Test		
		Unstandardized Residual
N		39
Normal Parameters ^a	Mean	.0000000
	Std. Deviation	.09909564
Most Extreme Differences	Absolute	.186
	Positive	.154
	Negative	-.186
Kolmogorov-Smirnov Z		1.163
Asymp. Sig. (2-tailed)		.134
a. Test distribution is Normal.		

UJI HETEROSKEDASTISITAS

Coefficients^a

Model	Unstandardized Coefficients		Standardized Coefficients	t	Sig.	
	B	Std. Error	Beta			
1	(Constant)	.054	.083		.647	.522
	roe	-.015	.225	-.048	-.067	.947
	csri	.118	.226	.190	.521	.606
	Pemoderasi	-.111	.478	-.207	-.232	.818

a. Dependent Variable: ABSUT

PERSAMAAN 2 (SETELAH TRANSFORMASI VARIABEL)

Variables Entered/Removed^b

Model	Variables Entered	Variables Removed	Method
1	LNPemoderasi, csri, roe ^a		Enter

a. All requested variables entered.

b. Dependent Variable: TobinsQ

UJI DETERMINASI

Model Summary^b

Model	R	R Square	Adjusted R Square	Std. Error of the Estimate
1	.578 ^a	.334	.277	.1032433

a. Predictors: (Constant), LNPemoderasi, csri, roe

b. Dependent Variable: TobinsQ

UJI SIGNIFIKANSI SIMULTAN (UJI STATISTIK F)

ANOVA^b

Model		Sum of Squares	Df	Mean Square	F	Sig.
1	Regression	.187	3	.062	5.852	.002 ^a
	Residual	.373	35	.011		
	Total	.560	38			

a. Predictors: (Constant), LNPemoderasi, csri, roe

b. Dependent Variable: TobinsQ

UJI STATISTIK t DAN UJI MULTIKOLINEARITAS

Coefficients^a

Model	Unstandardized Coefficients		Standardized Coefficients	t	Sig.	Collinearity Statistics		
	B	Std. Error	Beta			Tolerance	VIF	
1	(Constant)	.691	.315		2.193	.035		
	roe	.407	.180	.686	2.260	.030	.206	4.846
	csri	-.210	.306	-.180	-.686	.497	.275	3.636
	LNPemoderasi	-.010	.074	-.056	-.131	.896	.104	9.657

a. Dependent Variable: TobinsQ

Dari hasil uji multikolinearitas di atas, terlihat bahwa hasil perhitungan hasil *tolerance* menunjukkan bahwa tidak ada variabel independen yang nilainya lebih dari 95 %. Hasil perhitungan nilai *Variance Inflation Vector (VIF)* juga menunjukkan hal yang sama, tidak ada satu variabel independen yang memiliki nilai *VIF* lebih dari 10. Jadi, dapat disimpulkan bahwa sudah tidak ada multikolinearitas antar variabel independen dalam model regresi.

Coefficient Correlations^a

Model			LNPemoderasi	csri	roe
1	Correlations	LNPemoderasi	1.000	-.796	-.852
		Csri	-.796	1.000	.521
		Roe	-.852	.521	1.000
	Covariances	LNPemoderasi	.005	-.018	-.011
		Csri	-.018	.093	.029
		Roe	-.011	.029	.032

a. Dependent Variable: TobinsQ

Collinearity Diagnostics^a

Model	Dimensi on	Eigenvalue	Condition Index	Variance Proportions			
				(Constant)	roe	csri	LNPemoderasi
1	1	3.591	1.000	.00	.00	.00	.00
	2	.335	3.272	.00	.10	.00	.01
	3	.071	7.101	.00	.19	.25	.01
	4	.002	43.930	1.00	.71	.74	.98

a. Dependent Variable: TobinsQ

Residuals Statistics^a

	Minimum	Maximum	Mean	Std. Deviation	N
Predicted Value	.684413	1.035480	.777762	.0701776	39
Std. Predicted Value	-1.330	3.672	.000	1.000	39
Standard Error of Predicted Value	.019	.078	.030	.014	39
Adjusted Predicted Value	.654373	1.114909	.778054	.0798774	39
Residual	-2.7108052E-1	.1388487	.0000000	.0990841	39
Std. Residual	-2.626	1.345	.000	.960	39
Stud. Residual	-2.676	1.390	.000	.996	39
Deleted Residual	-2.8152433E-1	.1483482	-2.9264681E-4	.1076644	39
Stud. Deleted Residual	-2.957	1.410	-.021	1.042	39
Mahal. Distance	.264	20.754	2.923	4.175	39
Cook's Distance	.000	.259	.023	.045	39
Centered Leverage Value	.007	.546	.077	.110	39

a. Dependent Variable: TobinsQ

UJI AUTOKORELASI

Runs Test

	Unstandardized Residual
Test Value ^a	.03568
Cases < Test Value	19
Cases >= Test Value	20
Total Cases	39
Number of Runs	20
Z	.000
Asymp. Sig. (2-tailed)	1.000

a. Median

UJI NORMALITAS (KOLMOGROV-SMIRNOV)

One-Sample Kolmogorov-Smirnov Test

		Unstandardized Residual
N		39
Normal Parameters ^a	Mean	.0000000
	Std. Deviation	.09908415
Most Extreme Differences	Absolute	.188
	Positive	.149
	Negative	-.188
Kolmogorov-Smirnov Z		1.176
Asymp. Sig. (2-tailed)		.126

a. Test distribution is Normal.

--	--

UJI HETEROSKEDASTISITAS

Coefficients^a

Model		Unstandardized Coefficients		Standardized Coefficients	t	Sig.
		B	Std. Error	Beta		
1	(Constant)	.254	.200		1.267	.214
	roe	-.152	.114	-.482	-1.330	.192
	csri	-.064	.194	-.103	-.330	.744
	LNPemoderasi	.044	.047	.482	.943	.352

a. Dependent Variable: ABSUT

STATISTIK DESKRIPTIF (SEBELUM TRANSFORMASI VARIABEL)

Descriptive Statistics

	N	Minimum	Maximum	Mean	Std. Deviation
TobinsQ	39	.4652	.9760	.777762	.1214189
roe	39	.0742	1.1324	.312059	.2046962
csri	39	.0897	.5769	.310933	.1045134
Pemoderasi	39	.02	.65	.1074	.12166
Valid N (listwise)	39				

STATISTIK DESKRIPTIF (SETELAH TRANSFORMASI VARIABEL)

Descriptive Statistics

	N	Minimum	Maximum	Mean	Std. Deviation
TobinsQ	39	.4652	.9760	.777762	.1214189
roe	39	.0742	1.1324	.312059	.2046962
csri	39	.0897	.5769	.310933	.1045134
LNPemoderasi	39	-3.80	-.43	-2.5400	.70588
Valid N (listwise)	39				

Hipotesis	Keterangan	t _{hitung}	signifikansi	koefisien
H1	Terdapat Pengaruh ROE terhadap Tobin's Q	3.994	0.000	0.326
H2	CSRI tidak mampu memoderasi ROE terhadap Tobin's q	-0.131	0.896	-0.010

Daftar Indeks Pengungkapan Tanggungjawab Sosial Perusahaan (CSRI)

No	Kode	Lingk	Enrg	K3	LnTk	Prod	Masy	Um	Jumlah	CSR
1	AALI	7	4	0	1	1	3	1	17	0,2179
2	ANTM	7	5	3	6	1	4	1	27	0,3461
3	ASII	5	0	5	9	0	6	2	27	0,3461
4	INCO	9	0	1	2	0	7	1	20	0,2564
5	INTP	8	0	4	5	0	4	1	22	0,2820
6	ITMG	2	0	3	2	2	1	1	11	0,1410
7	KLBF	0	0	0	9	8	0	0	17	0,2179
8	LSIP	3	0	4	0	9	5	1	22	0,2820
9	PTBA	6	4	3	5	3	2	0	23	0,2948
10	SMGR	6	4	1	4	2	3	1	21	0,2692
11	TINS	3	5	3	3	2	2	1	19	0,2435
12	TLKM	0	0	6	14	6	5	1	32	0,4102
13	UNVR	5	4	3	13	7	8	1	41	0,5256
14	AALI	10	6	0	2	2	4	2	26	0,3333
15	ANTM	7	0	4	9	0	1	1	22	0,2820
16	ASII	7	3	5	11	0	6	2	34	0,4358
17	INCO	10	0	0	6	0	4	0	20	0,2564
18	INTP	8	0	5	5	0	3	1	22	0,2820
19	ITMG	0	0	0	0	0	7	0	7	0,0897
20	KLBF	4	0	0	0	5	4	2	15	0,1923

21	LSIP	1	0	2	4	10	7	1	25	0,3205
22	PTBA	6	4	5	8	5	2	1	31	0,3974
23	SMGR	5	4	3	3	3	3	1	22	0,2820
24	TINS	3	6	5	8	3	2	1	28	0,3589
25	TLKM	0	0	6	14	6	6	1	33	0,4230
26	UNVR	5	4	3	10	7	7	1	37	0,4743
27	AALI	10	6	8	2	2	6	1	33	0,4230
28	ANTM	7	6	2	1	0	3	1	20	0,2564
29	ASII	5	0	4	6	3	2	1	21	0,2692
30	INCO	3	0	4	6	0	6	0	19	0,2435
31	INTP	5	5	2	5	0	4	1	22	0,2820
32	ITMG	0	0	0	2	0	7	0	9	0,1153
33	KLBF	7	0	0	3	8	1	1	20	0,2564
34	LSIP	1	0	3	2	7	6	1	20	0,2564
35	PTBA	8	4	5	4	4	5	1	31	0,3974
36	SMGR	6	4	3	3	3	3	1	23	0,2948
37	TINS	5	3	1	12	8	5	1	35	0,4487
38	TLKM	4	3	4	10	1	4	1	27	0,3461
39	UNVR	7	4	6	13	7	7	1	45	0,5769

CURRICULUM VITAE

Nama : Nur Indah Febriana
Tempat & Tanggal Lahir : Klaten, 5 Februari 1990
Alamat Asal : Dk. Pancasan Rt. 37 Rw. 006 Ds. Gedaren Kec.
Jatinom Kab. Klaten, Jawa Tengah
Alamat di Jogja : Kp. Balapan GK 3 No. 114 Klitren Yogyakarta
E-mail : Nur_indahfebriana@yahoo.co.id
Nama Ayah : Yuli Suratno
Nama Ibu : Sapto Erniyati
Pekerjaan Orang Tua : PNS

Pendidikan

No	Tahun	Pendidikan
1.	1996-2001	SD Negeri 2 Gedaren Jatinom Klaten
2.	2001-2004	SMP Negeri 2 Jatinom Klaten
3.	2004-2007	SMK Negeri 1 Klaten
4.	2008-2013	UIN Sunan Kalijaga Yogyakarta