

**PEMBERDAYAAN PELAKU PASAR TRADISIONAL PRAWIROTAMAN  
OLEH DINAS PENGELOLAAN PASAR KOTA YOGYAKARTA**



**Skripsi**

Diajukan Kepada Fakultas Dakwah  
Universitas Islam Negeri Sunan Kalijaga Yogyakarta  
Untuk Memenuhi Sebagian Syarat Guna Memperoleh  
Gelar Sarjana Sosial Islam Strata I

**Disusun Oleh:**

**Supardiono**  
**NIM. 08230001**

**Pembimbing:**

**Dr. Pajar Hatma Indra Jaya, M. Si**  
**NIP. 198100428 200312 1 003**

**JURUSAN PENGEMBANGAN MASYARAKAT ISLAM  
FAKULTAS DAKWAH  
UNIVERSITAS ISLAM NEGERI SUNAN KALIJAGA  
YOGYAKARTA  
2013**



**KEMENTERIAN AGAMA RI  
UIN SUNAN KALIJAGA YOGYAKARTA  
FAKULTAS DAKWAH**

Jl. MarsdaAdisucipto, Telepon (0274) 515856 Fax (0274) 552230  
Yogyakarta 55221

**PENGESAHAN SKRIPSI/TUGAS AKHIR**

Nomor: UIN.02/DD/PP.00.9/660/2013

Skripsi/Tugas Akhir dengan judul:

**PEMBERDAYAAN PELAKU PASAR TRADISIONAL PRAWIROTAMAN  
OLEH DINAS PENGELOLAAN PASAR KOTA YOGYAKARTA**


Yang di persiapkan dan disusun oleh :

Nama : Supardiono  
Nomor Induk Mahasiswa : 08230001  
Telah dimunaqasyahkan pada : 07 Mei 2013  
Nilai Munaqasyah : A-

Dan dinyatakan diterima di Fakultas Dakwah UIN Sunan Kalijaga.

**TIM MUNAQASYAH**


Pembimbing,

  
Dr. Pajar Matma Indra Jaya, M. Si  
NIP. 19810428 200312 1 003

Penguji I

  
Drs. H. Afif Rifa'i, M. S  
NIP. 19580807 198503 1 003

Penguji II

  
Drs. H. Muh. Abu Suhud, M. Pd  
NIP. 19610410 199001 1 001

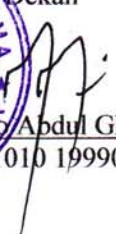
Yogyakarta, 16 Mei 2013

UIN Sunan Kalijaga Yogyakarta

Fakultas Dakwah

Dekan



  
Dr. L. W. Abdul Ghofur, M. Ag  
NIP. 19701010 199903 1 002



**SURAT PERSETUJUAN SKRIPSI**

Hal : Surat Persetujuan Skripsi/Tugas Akhir

Kepada  
**Yth. Dekan Fakultas Dakwah**  
**UIN Sunan Kalijaga**  
Di Yogyakarta

*Assalamu 'alaikum wr.wb.*

Setelah membaca, meneliti, memberi petunjuk dan mengoreksi serta mengadakan perbaikan seperlunya, maka kami selaku pembimbing berpendapat bahwa skripsi Saudara:

Nama : Supardiono  
NIM : 08230001  
Judul Skripsi : Pemberdayaan Pelaku Pasar Tradisional Prawirotaman oleh Dinas Pengelola Pasar Kota Yogyakarta.

Sudah dapat diajukan kembali kepada Fakultas Dakwah, Jurusan Pengembangan Masyarakat Islam, untuk memperoleh gelar Sarjana Sosial Islam.

*Wassalamu 'alaikum wr.wb.*

Yogyakarta, 14 Mei 2013

Pembimbing



**Dr. Pajar Hatma Indra Jaya, M. Si**  
**NIP. 198100428 200312 1 003**

## SURAT PERNYATAAN KEASLIAN SKRIPSI

Saya yang bertandatangan dibawah ini:

Nama : Supardiono  
NIM : 08230001  
Jurusan : Pengembangan Masyarakat Islam  
Fakultas : Dakwah

Menyatakan dengan sesungguhnya, bahwa skripsi saya yang berjudul “Pemberdayaan Pelaku Pasar Tradisional Prawirotaman Oleh Dinas Pengelola Pasar Kota Yogyakarta”. adalah benar-benar merupakan hasil karya peneliti, bukan duplikasi ataupun plagiasi dari karya orang lain kecuali pada bagian yang telah dirujuk dan disebut dalam *footnote* atau daftar pustaka. Apabila dilain waktu terdapat penyimpangan dalam karya ini maka tanggung jawab sepenuhnya ada pada penyusun.

Yogyakarta, 14 Mei 2013

Penulis



**Supardiono**  
**NIM. 08230001**

## **HALAMAN PERSEMBAHAN**

KARYA INI KU PERSEMBAHKAN UNTUK:

- ❖ kedua orang tua ta'dzhim-ku Ayahanda Wardo Detomo dan Ibunda Ny. Rosmawati .
- ❖ Alm. Kakanda Darmawan
- ❖ Keluarga Besar Samawung dan Masyarakat Lubuk Bedorong
- ❖ Almamaterku UIN Sunan Kalijaga Yogyakarta.

## MOTTO

إِنَّ اللَّهَ لَا يُغَيِّرُ مَا بِقَوْمٍ حَتَّىٰ يُغَيِّرُوا مَا بِأَنْفُسِهِمْ

Sesungguhnya Allah tidak merubah keadaan sesuatu kaum sehingga mereka merubah keadaan yang ada pada diri mereka sendiri.

(Q.S. Ar-Rad': 11)

Jangan terjebak dengan realitas, tapi realitas harus direkayasa

(Mochtar Salim)

## KATA PENGANTAR

بِسْمِ اللَّهِ الرَّحْمَنِ الرَّحِيمِ

الحمد لله الذي أحل النكاح وندب إليه وحرّم السفاح وأوعد عليه نعمه ونستعينه ونستغفره ونعوذ بالله من شرور أنفسنا ومن سيئات أعمالنا من يهده الله فلا مضل له ومن يضلل فلا هادي له. أشهد أن لا إله إلا الله وحده لا شريك له وأشهد أن محمدا عبده ورسوله أرسله بالهدى ودين الحق ليظهره على الدين كله ولو كره المشركون.

Puji syukur dengan tulus dipersembahkan ke hadirat Allah SWT. Dialah tuhan yang menurunkan agama melalui wahyu yang di sampaikan kepada rasul pilihan-Nya. melalui agama ini terbentang luas jalan lurus yang dapat mengantarkan manusia kepada kehidupan bahagia di dunia dan akherat. Sholawat serta salam semoga selalu tercurahkan kepada *Uswah Hasanah* Nabi Muhammad SAW., beserta seluruh keluarga, sahabat dan para pengikutnya.

Segala usaha dan upaya yang maksimal telah penulis lakukan demi terwujudnya skripsi ini sebagai karya ilmiah yang baik. namun, kerana keterbatasan dan kemampuan penulis, maka kritik yang konstruktif terhadap penelitian ini senantiasa penulis harapkan.

Skripsi yang berjudul “*Pemberdayaan pelaku Pasar Tradisional Prawirotaman oleh Dinas Pengelola Pasar Kota Yogyakarta*”. Berusaha untuk menelaah dan mengkaji tentang program pemberdayaan pelaku pasar tradisional oleh Dinas Pengelola Pasar Kota Yogyakarta.

Maksud dan tujuan dari penulisan Skripsi ini adalah untuk memenuhi salah satu persyaratan memperoleh gelar Sarjana Sosial Islam pada Fakultas Dakwah Universitas Islam Negeri (UIN) Sunan Kalijaga Yogyakarta.

Harapan penulis semoga karya skripsi ini bernilai ibadah dan bermamfaat serta memberikan sumbangan yang cukup berharga dalam studi pengembangan dan pemberdayaan masyarakat islam, serta penulis harapkan bisa menjadi inspirasi untuk mewujudkan tatanan social yang lebih adil di masa depan.

Dalam penyusunan skripsi ini tidak lepas dari bantuan dan motivasi berbagai pihak.oleh karena itu, melalui pengantar ini penulis haturkan penghargaan dan terimakasih kepada:

1. Prof. Dr. H. Musa Asy'ari, selaku Rektor UIN Sunan Kalijaga Yogyakarta.
2. Dr. H. Waryono Abdul Ghafur M.Ag. selaku Dekan Fakultas Dakwah
3. M. Fajrul Munawwir, M.Ag. selaku ketua Jurusan Pengembangan Masyarakat Islam.
4. H. Moh. Abu Suhud, M. Pd. selaku penasehat akademik.yang telah membimbing dan mendorong penulis selama masa kuliah.
5. Dr. Pajar Hatma Indra Jaya, M.Si. selaku pembimbing yang telah banyak memberikan saran, koreksi dengan penuh ketelitian dan kesabaran hingga terselesaikanya skripsi ini.
6. Seluruh dosen Fakultas Dakwah, khususnya bagi dosen Jurusan PMI yang telah memberikan banyak ilmu kepada penulis.



7. Ayahanda dan Ibunda tercinta yang telah memberikan segalanya bagi proses perjalan Ananda, cinta dan kasih Ayahanda dan Ibunda tak mampu kutampung, semoga Ananda bisa membalasnya kelak. terima kasih atas segala perjuangan, pengorbanan, peluh keringat, kesabaran, semangat, nasehat, serta pelajaran hidup yang tiada hentinya tercurah kepada ananda, do'a Ayahanda dan Ibunda selalu kuharapkan ila yaumul qiyamah. semoga kita semua selalu dalam lindungan dan ridho Allah SWT.
8. Teruntuk Alm. Kakanda Darmawan yang selalu ku rindukan caranya, pemikiranya, dan tindakanya dalam melindungi dan membimbing saudara dan keluarganya, semoga ridho, cinta dan kasih Allah SWT selalu menyertainya di surga-Nya sebagai mana kami menyayangi dan mencintainya. Amin
9. Keempat kakakku: Uwo Dien, Alm. Ongah Darmawan, Upiek Sri, dan Bang Madi. terimakasih atas segala dukungan selama ini, baik berupa material maupun spritual sehingga cita-cita kulup bisa tercapai.
10. Adindaku tersayang: Muhammad Maradona, maaf kakanda sering merepotkan serta belum mampu memberi dan membantu apa-apa. terimakasih atas pengertian, dukungan dan doa buat kakanda selama ini. semoga adinda di beri kemudahan dan diberikan jalan untuk mewujudkan cita-cita dan impian. serta kelak kita bisa saling melengkapi dan bersama-sama berbakti kepada Ayahanda dan Ibunda kita tercinta.

11. Mamak Gani terima kasih atas segala jerih payah Mamak dalam membimbing, mendidik dan mendukung ponakan sehingga kuliah ini dapat terselesaikan dengan baik. Semoga amal kebajikan Mamak menjadi amal ibadah dan di terima di sisi Allah SWT.
12. Bapak-Mamak di Merlung terima kasih atas dukungan dan kepercayaan yang di berikan kepada penulis. semoga Allah SWT membalasnya dengan berjuta lipat kebaikan.
13. Mbah Wahab (Pakwo) yang slalu menghibur penulis dengan celoteh-celotehnya yang humoris.
14. Kepada kekasihku tercinta Nona Dwi Indah Aryanti. yang selalu hadirkan damai dalam hati dan setia mandampingi penulis dalam suka dan duka, ketulusan dan cinta yang telah memberikan warna perjalanan ini penuh pesona dan harapan, dan ketulusan serta cinta itulah yang akan menjadi ketetapan-Nya untuk memberikan jalan bagi perjalanan kita menuju keabadian cinta suci-Nya *fiddunn'ya wal akhiroh*. Amin.  
*You'r My Everyting and Great Motivation to Me.*
15. Sahabat-sabatku: M Luqni Maulana, Panji Kurniawan, M Haris Setiawan, Ahmad Izuddin, Bobby Erge alias Samsul Bahri, Riza Azwari, Bantan Ansori, Mas Rahmat dan KH. Haji Dhowie terima kasih atas dukungan dan bantuannya semoga Allah SWT membalasnya dengan berjuta lipat kebaikan.
16. Sahabat-sahabat Jurusan Pengembangan Masyarakat Islam (PMI) 2008.

17. Sahabat-sahabat di Pondok Pesantren Krapyak Asrama Mahasiswa Yayasan Ali Maksum kompleks H.
18. Sahabat-sahabati di Organisasi PMII (Pergerakan Mahasiswa Islam Indonesia).
19. Sahabat-sahabati di Kordiska (Korp Dakwah UIN Sunan Kalijaga Yogyakarta).
20. Sahabat-sahabati di CDP (Corp Dakwah Pedesaan).
21. Sahabat-sahabati di Kodama (Corp Dakwah Mahasiswa) Krapyak.
22. Sahabat-sahabati KPJ (Keluarga Pelajar Jambi) Yogyakarta.
23. Sahabat-sahabati Corp Gemilang (Gerakan Militansi Anak Bangsa).
24. Kepada segenap sahabat-sahabat di GP. Ansor dan KNPI Kota Yogyakarta.
25. Kepada segenap karyawan beserta seluruh civitas akademik Fakultas Dakwah UIN Sunan Kalijaga Yogyakarta.

Kepada mereka semua, dan orang-orang yang tidak bisa penulis sebutkan satu persatu, tidak ada yang dapat penulis haturkan kecuali do'a tulus. Penulis berharap semoga bantuan yang telah di berikan dalam bentuk apapun mendapat balasan yang berlipat ganda dan di terima menjadi amal baik di sisi Allah SWT.

Yogyakarta , 15 Mei 2013

Penulis

**Supardiono**  
**NIM. 08230001**

## ABSTRAKSI

Sejauh ini stigma dari masyarakat yang melekat pada pasar tradisional selalu dikonotasikan negatif yakni bau, jorok, kotor, dan lain-lain. Asumsi tersebut berpengaruh pada pendapatan yang dihasilkan oleh pedagang. Dulu pasar tradisional menjadi pusat ekonomi rakyat, tetapi di tengah era globalisasi saat ini masyarakat beralih memilih pasar yang lebih bersih dan efisien, yakni pasar modern. Dari alasan ini kemudian muncul pandangan miring terhadap pasar tradisional. Dimana pasar tradisional bukan lagi suatu pusat ekonomi bagi rakyat yang efisien. Masyarakat beralih haluan memilih pasar modern sebagai pusat perbelanjaan.

Dengan kenyataan tersebut, ada tiga masalah yang menarik diteliti, yaitu *pertama*, pogram apa yang telah dilakukan untuk memberdayakan pelaku pasar di pasar Prawirotaman oleh Dinas Pengelolaan Pasar Kota Yogyakarta? *Kedua*, bagaimana dampak dari pemberdayaan tersebut terhadap pelaku pasar? *Ketiga*, apa faktor pendukung dan penghambat dalam pelaksanaan pemberdayaan pelaku pasar tradisional. Penelitian ini jika dilihat dari jenisnya merupakan penelitian lapangan (*field research*) dengan menggunakan analisis deduktif-interpretatif. Sedangkan dari sifatnya adalah penelitian kualitatif. Untuk mendapatkan informasi tentang penelitian ini, peneliti menggunakan metode observasi nonpartisipatif, wawancara, dan dokumentasi.

Dengan demikian hasil penelitian ini dalam program pemberdayaan di pasar Prawirotaman adalah rekonstruksi bangunan, penataan pedagang pasar, pelatihan manajemen pengelolaan pasar, penataan pasar prawirotaman dengan kebersihan, keamanan dan ketertiban, wawasan edukasi dan rekreasi. Adapun yang menjadi faktor pendukung dan penghambat; antusiasme pedagang untuk terus giat berdagang di pasar tradisional, pengelolaan pasar, kebijakan pemerintah yang kurang pro terhadap pasar tradisional, anggaran daerah yang tidak sebanding, menjamurnya pasar modern, rentenir pasar. Hal ini berdampak pada termanajerialnya kegiatan pasar, dan retribusi pasar yang kondusif.

Dari hasil penelitian tersebut peneliti mengaca pada era saat ini, zaman globalisasi sangat mustahil kita menghilangkan pasar modern, tetapi paling tidak harus memetik pelajar agar tetap optimis agar mampu bersaing dengan *fair* terhadap perkembangan ekonomi dunia. Melihat persoalan ini pemerintah haruslah lebih berpikir jernih, sebetulnya peluang ekonomi kerakyatan merupakan sebuah langkah maju untuk perubahan bangsa. Untuk itulah dibutuhkan para akademisi lebih peka terhadap program pemberdayaan lebih utama mereka (pedagang pasar) butuh sentuhan tangan dingin dari semua kalangan guna tetap bisa menuangkan gagasan dan ide demi terwujudnya persaingan pasar yang *fair*.

## DAFTAR ISI

<b>HALAMAN JUDUL .....</b>	<b>i</b>
<b>HALAMAN PENGESAHAN.....</b>	<b>ii</b>
<b>SURAT PERSETUJUAN SKRIPSI.....</b>	<b>iii</b>
<b>SURAT PERNYATAAN KEASLIAN .....</b>	<b>iv</b>
<b>HALAMAN PERSEMBAHAN .....</b>	<b>v</b>
<b>MOTTO .....</b>	<b>vi</b>
<b>KATA PENGANTAR.....</b>	<b>vii</b>
<b>ABSTRAKSI.....</b>	<b>xii</b>
<b>DAFTAR ISI.....</b>	<b>xiii</b>
<b>DAFTAR TABEL .....</b>	<b>xv</b>

### **BAB I PENDAHULUAN**

A. Penegasan Judul .....	1
B. Latar Belakang Masalah.....	4
C. Rumusan Masalah .....	10
D. Tujuan dan Manfaat Penelitian .....	11
E. Telaah Pustaka .....	13
F. Kerangka teori.....	16
G. Metode Penelitian .....	22
H. Sistematika Pembahasan .....	30

### **BAB II GAMBARAN UMUM PASAR PRAWIROTAMAN**

A. Profil Pasar Prawirootaman.....	32
1. Lokasi Pasar .....	37
2. Kegiatan Pasar.....	38
B. Pengelolaan Pasar Prawirootaman .....	40
1. Ruang Lingkup Pengelolaan .....	42
2. Pengelolaan .....	44
3. Klaster Pasar Prawirootaman .....	45
C. Profil Pedagang Pasar Prawirootaman .....	45
D. Dana Pemerintah untuk Pasar Prawirootaman .....	47

### **BAB III PELAKSANAAN PEMBERDAYAAN BAGI PELAKU PASAR**

A. Program Pemberdayaan Pelaku Pasar.....	50
1. Rekonstruksi Bagunan Pasar Prawirotaman .....	51
2. Penataan Pedagang Pasar .....	56
3. Memberi Keterampilan .....	58
4. Meningkatkan Kebersihan dan Fasilitas Umum .....	61
5. Wawasan Edukasi dan Rekreasi.....	63
B. Dampak Program Pemberdayaan.....	65
1. Terbangunannya Organisasi Pelaku Pasar .....	65
2. Termanajerialnya Kegiatan Pasar .....	69
3. Efektivitas Retribusi Pasar .....	71
C. Pendukung dan Penghambat Pemberdayaan Pasar Prawirotaman..	75
1. Pendukung Pemberdayaan .....	75
a. Antusiasme Pedagang .....	75
b. Pengelolaan Pasar Tradisional .....	77
2. Penghambat Pemberdayaan .....	78
a. Kebijakan Pemerintah .....	78
b. Minimnya Anggaran Daerah.....	80
c. Menjamurnya Pasar Modern.....	83
d. Rentenir Pasar .....	85
D. Analisis Pelaksanaan Pemberdayaan Pelaku Pasar.....	87

### **BAB IV PENUTUP**

A. Kesimpulan .....	92
B. Saran.....	94
C. Kata Penutup .....	96

## **DAFTAR TABEL**

Tabel 1: Rincian anggaran belanja berdasarkan program dan kegiatan di Dinas Pengelolaan Pasar Kota Yogyakarta tahun 2012

— 47

Tabel 2: Rencana dana penarik pertriwulan — 48

Tabel 3: Satuan Program Kerja Perangkat Daerah 2013 — 50

Tabel 4: Pendapatan pasar Prwairotaman dalam perhari — 74

Tabel 5: Anggaran Pemerintah Daerah Program Pemberdayaan Pasar Tradisional di Kota Yogyakarta — 81

# **BAB I**

## **PENDAHULUAN**

### **A. Penegasan Judul**

Sebelum memasuki pembahasan lebih lanjut, ada beberapa hal yang perlu diperjelas dari kalimat judul penelitian ini. Penegasan ini menjadi penting untuk membatasi dan menghindari kesalahan penafsiran dari berbagai pihak. Artinya, dengan adanya penegasan setiap kata, maka semuanya menjadi jelas, terarah dan mudah dipahami. Adapun istilah-istilah yang terdapat dalam judul **Pemberdayaan Pelaku Pasar Tradisional Prawirotaman oleh Dinas Pengelolaan Pasar Kota Yogyakarta** adalah:

#### **1. Pemberdayaan**

Secara etimologi pemberdayaan pedagang berasal kata daya yang berarti kemampuan untuk melakukan sesuatu.<sup>1</sup> Imbuhan pada kata pemberdayaan mempunyai arti berusaha meningkatkan dengan melakukan sesuatu.pemberdayaan dalam bahasa inggris adalah “*empowerment*” yang memiliki arti penguatan. Istilah pemberdayaan menurut Koesnadi Hardjasoemantrin adalah upaya sadar dan berencana menggunakan atau mengelola sumber daya secara bijaksana dalam pembangunan yang berkesinambungan untuk meningkatkan mutu

---

<sup>1</sup> W.J.S.Peorwadarminta, *Kamus Umum Bahasa Indonesia*, (Jakarta : Balai Pustaka, 1996), hlm. 233.



hidup.<sup>2</sup> Esrom aritonang menambahkan pemberdayaan sebagai usaha untuk mengembangkan kekuatan dan kemampuan (daya), potensi sumber daya masyarakat agar mampu membela dan melindungi dirinya.<sup>3</sup>

Pemberdayaan yang dimaksud dalam penelitian ini adalah proses pemberdayaan yang dilakukan oleh Dinas Pasar di Kota Yogyakarta tentang program pengembangan ekonomi kerakyatan yang bergerak pada pasar tradisional.

## 2. Pelaku Pasar Tradisional

Pelaku pasar adalah orang yang menjalankan roda perekonomian. Dalam hal ini yang menjadi pelaku adalah pedagang pasar tradisional itu sendiri. Selain itu, digabung dengan kebijakan pemerintah yang sudah barang tentu melahirkan pelaku yang lain seperti, kepala dinas pengelolaan pasar, lurah pasar dan pengusaha di lingkungan tersebut.

Secara sederhana, pasar adalah tempat orang berjual beli.<sup>4</sup> Sedangkan, tradisional adalah sikap dan cara berpikir serta bertindak yang selalu berpegang teguh pada norma dan adat kebiasaan yang ada secara turun temurun, menurut tradisi (adat).<sup>5</sup> Sehingga, secara etimologi pasar tradisional adalah tempat bertemunya penjual dan

---

<sup>2</sup> Koesnadi Hadjasoemantri, *Pemberdayaan Masyarakat Berwawasan Lingkungan, Sebuah Pendekatan Hukum Lingkungan dalam Muhammadiyah dan Pemberdayaan Rakyat*, (Yogyakarta: Pustaka Pelajar, 1995), hlm.61.

<sup>3</sup> Esrom Aritonang dkk, *Pendampingan Komunitas Pedesaan*, (Jakarta: Sekretariat Bina Desa ,2001), hlm. 61.

<sup>4</sup> Suharto dan Ana Retroningsih, *Kamus Besar Bahasa Indonesia Edisi Lux*, (Semarang: CV. Widya Karya, 2005), hlm. 361.

<sup>5</sup> *Ibid.*, hlm. 583.

pembeli serta ditandai dengan adanya transaksi atau tawar menawar penjual dan pembeli secara langsung.

Pelaku pasar tradisional dalam penelitian ini adalah orang atau sekelompok pedagang yang berjualan dan hidup dari berdagang di lingkungan pasar tradisional.

### **3. Dinas Pengelolaan Pasar**

Dinas Pengelolaan Pasar kota Yogyakarta merupakan pendukung penyelenggaraan pemerintah daerah yang dipimpin oleh seorang kepala kantor yang berkedudukan di bawah dan bertanggung jawab kepada gubernur melalui sekretaris daerah. Dari pada itu, dinas pasar mempunyai wewenang untuk mewujudkan peningkatan kemampuan pembiayaan daerah dengan pelaksanaan koordinasi atas penyelenggaraan pemerintahan daerah dalam bidang pengelolaan pasar melalui upaya optimalisasi penghimpunan dana dari pungutan retribusi pasar guna mendukung peningkatan Pendapatan Asli Daerah (PAD). Kemudian, mengupayakan terwujudnya basis data pasar yang simpel, akurat, realis dan terpercaya dengan mengoptimalkan pelayanan secara prima kepada semua pengguna pasar serta penyediaan sarana dan prasarana pasar menuju pasar yang bersih, sehat sejahtera dan nyaman.

Secara keseluruhan dari definisi singkat di atas, dalam penelitian ini dapat disimpulkan bahwa *Pemberdayaan Pelaku Pasar Tradisional Prawirotaman oleh Dinas Pengelolaan Pasar Kota*

*Yogyakarta* adalah untuk mengetahui peran serta fungsi Dinas Pengelolaan Pasar dalam mengimplementasikan pemberdayaan bagi pedagang di pasar Prawirotaman.

## **B. Latar Belakang Masalah**

Indonesia, dengan jumlah penduduk yang mencapai lebih dari 200 juta jiwa, merupakan pangsa pasar yang sangat menjanjikan. Tidak salah bila peritel skala besar, baik yang berasal dari dalam maupun luar negeri, memanfaatkan potensi tersebut dengan cara mengembangkan pasar modern di negeri ini. Saat ini, dampaknya sungguh luar biasa. Hampir di setiap sudut kota (bahkan desa), dengan mudah kita dapat menemukan pasar modern tersebut, terutama minimarket.<sup>6</sup>

Dari hal itu akan mempunyai dampak yang positif maupun negatif. Dampak positifnya, dengan tingkat pendidikan yang tinggi, pengelola pasar modern memang dapat merespon adanya kompetisi antara usaha yang mereka kelola dengan pasar tradisional. Sehingga pelaku pasar tradisional tidak mampu mengidentifikasi permasalahan yang mereka hadapi. Maka dapat ditentukan bahwa kelemahan pelaku pasar tradisional tersebut sangat dipengaruhi oleh tingkat pendidikan mereka yang cenderung masih rendah.<sup>7</sup>

---

<sup>6</sup> Fatchul Anam Nurlaili, "Revitalisasi Pasar Tradisional", dipost Sabtu, 13 November 2010, lihat dalam; [www.koran-nurma.blogspot.com](http://www.koran-nurma.blogspot.com), akses tanggal 12 Desember 2012.

<sup>7</sup> George M. Foster, *Traditional Societies and Technological Change Second Edition*, (New York: Harper and Row Publishers, 1973), hlm 150.

Di sisi lain, ketika kita bicara mengenai dampak negatif dari semakin menjamurnya keberadaan minimarket, kita akan menemukan banyak dampak negatif. Pertama, pertumbuhan minimarket yang pesat akan mematikan pendapatan pasar tradisional. Dalam kenyataannya memang demikian. Pasar tradisional terbuka terhadap penetapan harga yang merupakan hasil tawar-menawar antara penjual dan pembeli.<sup>8</sup> Inilah contoh kasus dari hukum ekonomi yang paling mendasar. Kedua, produk penduduk lokal akan terhambat oleh membanjirnya produk-produk perusahaan nasional dan internasional. Pemerintah membiarkan pertumbuhan pesat minimarket yang *notabene* sebagai penjual dari produk-produk perusahaan besar. Ketiga, masyarakat di berbagai lapisan ekonomi akan semakin terbuai oleh berbagai produk (barang dan jasa) yang dihasilkan oleh segelintir orang pemilik minimarket (banyak yang berasal dari luar negeri).

Pasar tradisional sebagai tempat usaha bagi para pedagang kecil memiliki banyak nilai-nilai strategis. Pasar tradisional secara nyata mampu memberikan pelayanan terhadap kebutuhan masyarakat yang berpenghasilan rendah. Dari segi ekonomi, pasar tradisional sebagai salah satu tempat perputaran uang yang berarti penguat bagi struktur ekonomi tingkat mikro, sebagai sarana perputaran ekonomi pasar tradisional terbukti efektif memberikan pelayanan terhadap kebutuhan masyarakat yang berpenghasilan rendah, sehingga tercipta pemerataan pembangunan.

---

<sup>8</sup> Ratih Yuliani, dkk., "Makin Terdesaknya Pasar Tradisional oleh Pasar Modern: Faktor Penyebab, Dampak, dan Solusinya", lihat dalam; [www.reknowidati.wordpress.com](http://www.reknowidati.wordpress.com), akses tanggal, 12 Desember 2012.

Salah satu bukti nyata adalah perputaran uang di pasar tradisional yang setiap hari bisa mencapai milyaran rupiah. Dengan nilai perputaran ekonomi yang mencapai milyaran rupiah, tentunya keberadaan pasar tradisional memberikan sumbangan yang tidak sedikit bagi peningkatan Pendapatan Asli Daerah (PAD). Pasar tradisional sebagai bagian dari usaha sektor informal memiliki potensi untuk menciptakan dan memperluas lapangan kerja, terutama bagi tenaga kerja yang kurang memiliki kemampuan dan keahlian yang memadai untuk bekerja di sektor formal karena rendahnya tingkat pendidikan yang mereka miliki.

Pasar tradisional sebagai tempat usaha para pedagang kecil memiliki banyak nilai-nilai strategis baik dari segi ekonomi maupun sosial budaya. Selain sebagai salah satu tempat perputaran uang yang berarti penguat bagi struktur ekonomi tingkat mikro, nilai strategis dari pasar tradisional antara lain terletak pada pengaruh sosial budaya yang terbangun dimana lebih sesuai dengan budaya tradisional bangsa Indonesia. Di pasar tradisional nilai-nilai kekeluargaan dibangun dari hasil interaksi dan komunikasi antar masyarakat. Di pasar tradisional pula interaksi antara penjual dan pembeli menemukan eksistensinya dalam proses tawar-menawar antara penjual dan pembeli. Tawar-menawar tersebut menghilangkan monopoli harga oleh penjual yang menjadi ciri dari sistem ekonomi kapitalis. Selain itu, pola bangunan pasar tradisional sangatlah khas dimana pasar tradisional memiliki los-los yang memungkinkan interaksi antara penjual dan pembeli berlangsung dengan

terbuka. Dengan kata lain, bagi bangsa Indonesia, pasar tradisional tidak saja merupakan penyangga ekonomi namun juga merupakan aset budaya yang harus dilestarikan.

Realitas di atas membuktikan bahwa pasar tradisional mempunyai nilai-nilai lebih. Tidak heran banyak yang berasumsi bahkan dengan melakukan penelitian di pasar tradisional karena mempunyai daya tarik tersendiri. Seperti yang terjadi di pasar tradisional Prawirotaman Kota Yogyakarta. Daya tarik dari pasar prawirotaman jika kita lihat dari sejarah, Prawirotaman dikenal sebagai kampung internasional. Banyak turis asing maupun lokal memilih kawasan ini untuk bertempat tinggal sementara. Tidak heran memang, karena di sini banyak sarana penunjang wisata, khususnya penginapan dengan harga relatif murah. Prawirotaman tak jauh letaknya dari pusat Kota Yogyakarta. berada sekitar lima kilometer ke arah selatan, menuju jalan parangtritis. dulunya, wilayah ini hanya merupakan lahan kosong yang belum terkelola. hingga akhirnya kraton Yogyakarta memberi wilayah ini kepada Prawirotomo, seorang bangsawan kraton. tanah perdikan<sup>9</sup> lalu berkembang menjadi pemukiman termasuk juga bagi kesatuan prajurit (bregada) Prawirotomo yang dikenal tangguh, melawan penjajah belanda.<sup>10</sup>

Di tengah situasi tersebut Pasar Prawirotaman tetap berusaha menjadi jantung bagi perekonomian masyarakat sekitar. Ia membutuhkan

---

<sup>9</sup> Perdikan adalah tanah yang dikuasai oleh para prajurit prawirotomo dari kesultanan kraton Ngayogyakarta.

<sup>10</sup> Lihat dalam; "Prawirotaman: Pasar Tradisional Di Tengah Kampung Internasional", [www.wartapasarjogja.com](http://www.wartapasarjogja.com), akses tanggal 12 Desember 2012.

sentuhan agar terlihat lebih tertata rapi dan bersih. Penataan yang baik tanpa menghilangkan karakteristik istimewa pasar tradisional. Karakter dimana proses tawar-menawar melibatkan komunikasi langsung antara pedagang dan konsumen. Ada budaya tutur, budaya berbincang, budaya dialog, yang melibatkan emosi keduanya.

Pemberdayaan pelaku pasar tradisional perlu dan harus dilakukan karena melihat banyak masalah yang dialami oleh mereka. Jika melihat realita di lapangan, banyak kekerasan atau ketertindasan yang dialami pelaku pasar tradisional (pedagang kecil). Adapun beberapa ketertindasan dan kekerasan yang dialami oleh mereka yaitu tempat untuk mereka mencari nafkah selalu digusur karena dianggap mengganggu ketertiban umum dan mereka juga dianggap pedagang ilegal bahkan mendapatkan perlakuan tidak manusiawi dari aparat setempat, selanjutnya banyak dari mereka yang terbelenggu masalah modal untuk mengembangkan usaha mereka, sehingga mereka terpaksa terjatuh oleh para rentenir. Selain itu mereka harus bersaing dengan para kapitalis (pemilik modal) yang semakin meminggirkan nasib pelaku pasar (pedagang kecil). Ironisnya kondisi pedagang kecil yang demikian label negatif selalu menyertai keberadaan mereka. Mereka dianggap menjadi sumber masalah karena mengganggu ketertiban umum, dianggap pula ilegal karena tidak memiliki izin resmi.

Melihat realita yang tidak ramah terhadap pedagang kecil tersebut sepertinya dinas pengelola pasar yang memiliki tanggung jawab atas

pengembangan dan proses pemberdayaan kepada pelaku pasar (pedagang kecil) melakukan pembelaan, yang disertai dengan pemberdayaan terhadap pedagang kecil yang kurang beruntung atau tidak berdaya menjadi beruntung dan berdaya. Upaya-upaya yang dilakukan dalam mempertahankan dan melestarikan keberadaan pasar tradisional adalah proses pemberdayaan dan keberpihakan pemerintah terhadap masyarakat kecil, baik dalam bentuk kebijakan maupun dalam bentuk program pemberdayaan. Kegiatan-kegiatan yang dilaksanakan Kantor Pengelolaan Pasar kota Yogyakarta untuk menarik perhatian pembeli dan mensejahterakan pedagang di pasar-pasar tradisional diantaranya dengan mempromosikan pasar tradisional ke publik.<sup>11</sup> Kantor Pengelolaan Pasar Kota Yogyakarta telah mempromosikan pasar tradisional ini dilakukan bukan hanya ditempat ini saja akan tetapi kami laksanakan di beberapa pasar tradisional di Kota Yogyakarta sebagai daya tarik pembeli. Ini adalah bukti dari pemerintahan Kota Yogyakarta yang serius untuk melindungi dan mensejahterakan masyarakat kecil terutama pedagang pasar tradisional.

Untuk mengatasi ekspansi dan ketimpangan pasar modern terhadap pasar tradisional pemerintah Kota Yogyakarta telah melakukan gebrakan dengan memperbaiki pasar tradisionalnya secara fisik. Beberapa pasar tradisional di kota Yogyakarta telah menjadi pasar semimodern, dan di kelola dengan manajemen pasar yang baik untuk menciptakan pasar

---

<sup>11</sup> Lihat dalam; [www.bantulkab.go.id](http://www.bantulkab.go.id), akses tanggal 12 Desember 2012.



tradisional bersih tertib dan aman. Disebut dengan pasar semi modern karena bangunan dan kondisi pasarnya relatif nyaman dengan perbaikan pembangunan fisik tersebut, para penjual mengaku mengalami kenaikan omzet penjualan mereka.<sup>12</sup>

Penelitian ini mengkaji dan menelaah eksistensi pasar tradisional ditengah ekspansi pasar modern. Kemudian agar penelitian ini spesifik maka penulis akan meneliti di pasar tradisional Prawirotaman Kota Yogyakarta dengan fokus kajian tentang program pemberdayaan pedagang pasar tradisional Prawirotaman oleh Dinas Pengelola Pasar Kota Yogyakarta.

### C. Rumusan Masalah

Berdasarkan latar belakang di atas maka rumusan masalah dapat kita ambil sebagaimana berikut:

1. Program apa yang telah dilakukan untuk memberdayakan pelaku pasar di pasar Prawirotaman oleh dinas pengelolaan pasar Kota Yogyakarta?
2. Bagaimana dampak dari pemberdayaan tersebut terhadap pelaku pasar?
3. Apa faktor pendukung dan penghambat dalam pelaksanaan pemberdayaan pelaku pasar tradisional?

---

<sup>12</sup> Ign. Gatut Saksono, *Neoliberalisme Vs Sosialisme Membangkitkan Ekonomi Kerakyatan*, (Yogyakarta: Forkoma PMKRI, 2009), hlm. 10.

#### **D. Tujuan dan Manfaat Penelitian**

Dengan rumusan masalah di atas, maka penulisan ini bertujuan untuk:

1. Mengetahui program pemberdayaan pelaku pasar yang dilakukan oleh dinas pengelola pasar Kota Yogyakarta di pasar Prawirotaman.
2. Mengetahui dampak dari program pemberdayaan terhadap pedagang di pasar prawirotaman.
3. Mengetahui faktor pendukung dan penghambat dalam pelaksanaan pemberdayaan pelaku pasar tradisional.

Selanjutnya dengan ditemukannya hasil penelitian, maka diharapkan tulisan ini bermanfaat bagi:

1. Manfaat Teoritis
  - a. Menambah pengetahuan tentang pemberdayaan masyarakat bagi penulis.
  - b. Penelitian tentang pemberdayaan di Indonesia bukanlah hal yang baru, akan tetapi penulis berharap penelitian ini akan menambah wacana dan karya ilmiah tentang kasus-kasus pemberdayaan, serta menjadi acuan untuk membangun teori-teori pengembangan masyarakat di masa yang akan datang.
  - c. Mengembangkan ilmu pengetahuan tentang pemberdayaan pelaku pasar tradisional di tengah ekspansi pasar modern
2. Manfaat praktis
  - a. Manfaat bagi penulis

Dapat memperdalam ilmu pengetahuan terutama pemberdayaan masyarakat yang berbasis pelaku pasar.

b. Manfaat bagi dinas pasar

Dapat memperbaharui pengetahuan tentang kondisi dan respon pedagang terhadap implementasi program pemberdayaan pasar tradisional oleh dinas pengelola pasar sehingga mampu memberikan solusi yang tepat untuk membantu mengatasi permasalahan pedagang pasar.

Dari hasil penelitian ini di harapkan bisa memberi gambaran bagi dinas pasar dan insan akademisi yang ingin melakukan kerja-kerja kemasyarakatan serta menjadi data yang kemudian bisa melahirkan strategi pemberdayaan masyarakat yang lebih tepat lagi.

## E. Telaah Pustaka

Berangkat dari survei yang penulis telusuri diberbagai media mulai dari UPT-Strata-1 (UPT-S1) Universitas Islam Negeri Sunan Kalijaga Yogyakarta, menunjukkan bahwa kajian untuk tulisan skripsi yang terkait dengan penelitian ini adalah *pertama*, karya Ahmad Izzudin, tentang *Kebijakan Pemerintah Tentang Pasar Tradisional di Bantul (Analisis Dari Perspektif Pengembangan Masyarakat)*.<sup>13</sup> Karya ini hanya membahas tentang regulasi kebijakan tentang pasar tradisional ditengah persaingan

---

<sup>13</sup> Ahmad Izzudin, "Kebijakan Pemerintah Tentang Pasar Tradisional di Bantul (Analisis Dari Perspektif Pengembangan Masyarakat), *Skripsi* tidak diterbitkan, (Yogyakarta: Fakultas Dakwah UIN Sunan Kalijaga, 2012).

ekonomi global. *Kedua*, karya Muhtadin, *Tinjauan Hukum Islam Terhadap Kebijakan Pemerintah Indonesia Tentang Perdagangan Bebas*.<sup>14</sup> Karya ini memotret tentang perdagangan bebas antar negara yang biasa disebut dengan ekspor—impor. *Ketiga*, karya Nahdliyyul Izza, *Pengaruh Pasar Modern Terhadap Pedagang Pasar Tradisional Pedagang Pasar Desa Caturtunggal Nologaten Nologaten Depok Sleman Yogyakarta*.<sup>15</sup> Karya ini melihat pengaruh pasar modern terhadap pasar tradisional yang bisa berdampak positif, negatif maupun tidak keduanya. *Keempat*, karya Nurul Arifin, *Tenun Tradisional di Tengah Era Persaingan Pasar Bebas*.<sup>16</sup> *Kelima*, karya Lathif Fathoni, *Tinjauan Sosiologi Hukum Islam Terhadap Transaksi Jual Beli HP Second di Pasar Klitikan Yogyakarta*.<sup>17</sup> Karya ini melihat proses transaksi jual beli antara si pembeli dengan si penjual, dengan kajian penelitian di pasar klitikan Yogyakarta. *Keenam*, karya Agus Abdul Malik, *Penetapan Harga Oleh Pemerintah Studi Normatif Pendapat Nahdlatul Ulama (NU)*.<sup>18</sup> Karya ini menafsirkan sebuah pendapat para ulama NU dengan melihat kebijakan pemerintah tentang harga jual-beli dipasar. *Ketujuh*, karya Nur

---

<sup>14</sup> Muhtadin, “Tinjauan Hukum Islam Terhadap Kebijakan Pemerintah Indonesia Tentang Perdagangan Bebas”, *Skripsi Tidak Diterbitkan*, (Yogyakarta: Fakultas Syariah UIN Sunan Kalijaga Yogyakarta, 2011).

<sup>15</sup> Nahdliyyul Izza, “Pengaruh Pasar Modern Terhadap Pedagang Pasar Tradisional Pedagang Pasar Desa Caturtunggal Nologaten Nologaten Depok Sleman Yogyakarta”, *Skripsi Tidak Diterbitkan*, (Yogyakarta: Fakultas Dakwah UIN Sunan Kalijaga Yogyakarta, 2011).

<sup>16</sup> Nurul Arifin, “Tenun Tradisional Di Tengah Era Persaingan Pasar Bebas”, *skripsi tidak diterbitkan*, *Skripsi Tidak Diterbitkan*, (Yogyakarta: Fakultas Ilmu Sosial dan Humaniora UIN Sunan Kalijaga Yogyakarta, 2011).

<sup>17</sup> Lathif Fathoni, “Tinjauan Sosiologi Hukum Islam Terhadap Transaksi Jual Beli HP Second di Pasar Klitikan Yogyakarta”, *Skripsi Tidak Diterbitkan*, (Yogyakarta: Fakultas Syariah UIN Sunan Kalijaga Yogyakarta, 2011).

<sup>18</sup> Agus Abdul Malik, “Penetapan Harga Oleh Pemerintah Studi Normatif Pendapat Nahdlatul Ulama (NU)”, *Skripsi Tidak Diterbitkan*, (Yogyakarta: Fakultas Syariah UIN Sunan Kalijaga Yogyakarta, 2010).

Fitriana Kusumaningtyas, *Respon Pedagang Klitikan Terhadap Implementasi Kebijakan Penataan Pedagang Kaki Lima*.<sup>19</sup>

Selanjutnya, beberapa literatur yang berbentuk thesis setelah melewati pencarian yang panjang, penulis juga melihat ada beberapa kajian yang hampir sama dengan yang ditulis kali ini. Seperti, karya Dudung Abdullah, *Prinsip-Prinsip Pasar Bebas Adam Smith Ditinjau Dari Prinsip-Prinsip Islam*.<sup>20</sup> Karya ini mencoba menelaah konsep dari pemikiran tokoh ekonom dunia yakni Adam Smith. Dengan melihat dari aspek teori pasar bebas Smith, kemudian penelitiannya ditinjau dari prinsip-prinsip Islam. Kemudian, sebetulnya masih banyak kajian-kajian yang membahas tentang pasar tradisional baik buku, jurnal maupun dokumen-dokumen yang terkait. Tapi, agar telaah ini lebih spesifik maka penulis hanya menyajikan beberapa contoh kajian penelitian yang hampir mirip secara kajian dengan penelitian yang penulis kaji.

Berdasarkan penelusuran kepustakaan di atas, maka sejauh ini belum ada penelitian yang sama dengan penelitian yang akan diteliti ini. Namun, hanya ada beberapa subjek dan judul penelitian yang sama, tetapi tidak sama persis dengan penelitian ini. Jadi secara gagasan dan ide dalam kajian penelitian ini murni bukan hasil plagiarisme.

---

<sup>19</sup> Nur Fitriana Kusumaningtyas, "Respon Pedagang Klitikan Terhadap Implementasi Kebijakan Penataan Pedagang Kaki Lima", *Skripsi Tidak Diterbitkan*, (Yogyakarta: Fakultas Ilmu Sosial dan Humaniora UIN Sunan Kalijaga Yogyakarta, 2010).

<sup>20</sup> Dudung Abdullah, "Prinsip-Prinsip Pasar Bebas Adam Smith Ditinjau Dari Prinsip-Prinsip Islam", *Thesis Tidak Diterbitkan*, (Yogyakarta: Pasca Sarjana UIN Sunan Kalijaga Yogyakarta, 2010).

## **F. Kerangka Teori**

### **1. Pengertian Pemberdayaan Masyarakat**

Kemiskinan, kebodohan dan keterbelakangan masyarakat yang terjadi saat ini diakui disebabkan oleh paradigma pemberdayaan masyarakat yang kurang berorientasi pada potensi dan kemandirian sumber daya manusia. Paradigma pemberdayaan masyarakat yang berorientasi pada model pertumbuhan ekonomi dan model kebutuhan dasar/kesejahteraan rakyat benar-benar telah membawa masyarakat ke jurang kemiskinan, kebodohan dan keterbelakangan yang sangat dalam. Untuk mengangkat masyarakat dari derajat yang paling rendah tersebut, maka model pemberdayaan masyarakat harus diubah yakni model yang dapat memberi peluang besar bagi masyarakat untuk berkreasi dalam rangka mengaktualisasikan diri dalam membangun dirinya sendiri.<sup>21</sup>

#### **a. Aplikasi Teori Pemberdayaan**

Suatu diskursus pemberdayaan selalu akan dihadapkan pada fenomena ketidakberdayaan sebagai titik tolak dari aktivitas pemberdayaan. Ketidakberdayaan yang dialami oleh sekelompok masyarakat telah menjadi bahan diskusi dan wacana akademis dalam beberapa dekade terakhir dan wacana akademis dalam beberapa khazanah keilmuan terakhir. Di Indonesia, pemberdayaan semakin menguat berkaitan dengan penguatan demokratisasi dan

---

<sup>21</sup> Moeljarto Tjokrowinoto, *Pembangunan Dilema dan Tantangan*, (Yogyakarta: Pustaka Pelajar, 2002), hlm. 45-47.

pemulihan krisis ekonomi. Edi Suharto mendeskripsikan secara konkrit tentang kelompok mana saja yang mengalami ketidakberdayaan suatu kelompok masyarakat.

Ketidak berdayaan inilah membuat keadaan dan perilaku tidak berdaya yang menimpa kelompok tertentu sering dipandang sebagai *deviant* atau menyimpang, kurang dihargai dan bahkan dicap sebagai orang yang malas dan lemah yang disebabkan oleh dirinya sendiri. Padahal, ketidakberdayaan tersebut merupakan akibat faktor structural dari adanya kekurangadilan dan factor cultural berupa diskriminasi dalam aspek-aspek kehidupan tertentu. Dari inilah aplikasi teori pemberdayaan yang tercantum di atas menjadi hal utama dalam mengelola dan mengembangkan keadaan masyarakat ini.

#### **b. Pemberdayaan Pelaku Pasar Tradisional**

Secara garis besar, teori perubahan sosial yang dapat digunakan dalam pemberdayaan masyarakat dapat diklasifikasikan ke dalam tiga kelompok yaitu: teori-teori yang memandang perubahan sosial dan pemberdayaan masyarakat sebagai suatu proses diferensiasi dan integrasi; teori-teori perubahan sosial yang memandang perubahan dan pemberdayaan masyarakat sebagai suatu proses perubahan dan pembentukan nilai-nilai modern; dan

teori perubahan sosial yang melihat perubahan dan pemberdayaan masyarakat terjadi secara radikal.<sup>22</sup>

Termasuk dalam kategori pertama adalah teori-teori evolusi yang dikembangkan oleh Ibnu Khaldun, Auguste Comte, Herbert Spencer dan Emile Durkheim. Teori ini ingin memperlihatkan bahwa pemberdayaan masyarakat berlangsung secara terus menerus dengan mengikuti tahap-tahap tertentu, seperti halnya perkembangan dan pertumbuhan biologis. Perkembangan dan pertumbuhan masyarakat juga terjadi secara linier, berlangsung terus menerus dan tidak bisa berjalan mundur.

Dari dasar inilah yang menjadi landasan bahwasanya pasar tradisional itu merupakan sebuah proses pemberdayaan yang akan menjadi pertumbuhan ekonomi. Melihat persoalan yang hari ini terjadi bahwasanya banyak fenomena yang kian lantang bagi masyarakat yang meninggalkan pasar tradisional. Oleh karena maraknya persaingan pasar modern. Hal ini pula yang membuat makin tertinggalkannya kehidupan pelaku pasar tradisional jika dilihat dari segi ekonomi. Maka dari itu, dibutuhkan sebuah formulasi kebijakan baru dari pemerintah. Dalam hal ini adalah peran pemerintah dalam pelaksanaan proses pemberdayaan bagi pelaku pasar untuk memenuhi kebutuhan ekonomi mereka. Seperti diketahui, kini peran pemerintah sangat menjadi urgen dalam

---

<sup>22</sup> Noeng Muhadjir, *Teori Perubahan Sosial*, (Yogyakarta: Rake Sarasin, 1984), hlm. 145-148.



menghidupkan ekonomi pasar tradisional. Tidak hanya sekedar dilihat dari sektor pembangunan fisik akan tetapi pemberdayaan terhadap sumber daya manusianya yaitu pelaku pasar.

## **2. Landasan Pemberdayaan Pelaku Pasar**

### **a. Konsep Pemberdayaan**

Pemberdayaan masyarakat merupakan unsur dan bagian dari strategi pembangunan. Dalam perspektif pembangunan ini, disadari bersama betapa penting kapasitas manusia dalam upaya meningkatkan kemandirian dan kekuatan internal atas sumber daya materi dan nonmaterial.

pemberdayaan dapat diartikan sebagai proses membantu klien untuk memperoleh daya guna mengambil keputusan dan menentukan tindakan yang akan dilakukan, terkait dengan diri mereka termasuk mengurangi hambatan pribadi dan sosial dalam melakukan tindakan melalui peningkatan kemampuan dan rasa percaya diri untuk menggunakan daya yang dimiliki dengan mentransfer daya dari lingkungannya.<sup>23</sup>

Sementara itu Jim Ife memberikan batasan pemberdayaan sebagai upaya penyediaan kepada orang-orang atas sumber, kesempatan, pengetahuan, dan keterampilan untuk meningkatkan kemampuan mereka menentukan masa depannya dan untuk

---

<sup>23</sup> Payne, "Modern Social Work Theory", tahun 1997, lihat dalam; [www.pemberdayaanmasyarakat.com](http://www.pemberdayaanmasyarakat.com). Akses tanggal 1 Desember 2012.

berpartisipasi di dalam dan mempengaruhi kehidupan komunitas mereka.<sup>24</sup>

Sementara itu, Sutrisno menjelaskan, dalam perspektif pemberdayaan, masyarakat diberi wewenang untuk mengelola sendiri dana pembangunan baik yang berasal dari pemerintah maupun dari pihak lain, di samping mereka harus aktif berpartisipasi dalam proses pemilihan, perencanaan, dan pelaksanaan pembangunan. perbedaannya dengan pembangunan partisipatif adalah keterlibatan kelompok masyarakat sebatas pada pemilihan, perencanaan, dan pelaksanaan program, sedangkan dana tetap dikuasai oleh pemerintah.

Meskipun rumusan konsep pemberdayaan berbeda-beda antara ahli yang satu dengan yang lainnya, tetapi pada intinya dapat dinyatakan bahwa pemberdayaan adalah sebagai upaya berencana yang dirancang untuk merubah atau melakukan pembaruan pada suatu komunitas atau masyarakat dari kondisi ketidakberdayaan menjadi berdaya dengan menitikberatkan pada pembinaan potensi dan kemandirian masyarakat. dengan demikian mereka diharapkan mempunyai kesadaran dan kekuasaan penuh dalam menentukan masa depan mereka, dimana provider dari pemerintah dan lembaga Non Government Organization (NGO) hanya mengambil posisi partisipan, stimulan, dan motivator.

---

<sup>24</sup> Jim Ife dan Frank Tesoriero, *Alternatif Pengembangan Masyarakat di Era Globalisasi Community Development*, Edisi Revisi (Yogyakarta: Pustaka Pelajar, 2008), hlm. 185.

## **b. Pemberdayaan Pelaku Pasar**

Pasar tradisional merupakan tempat bertemunya penjual dan pembeli serta ditandai dengan adanya transaksi penjual dan pembeli secara langsung dan biasanya ada proses tawar-menawar, bangunan biasanya terdiri dari kios-kios atau gerai, los dan dasaran terbuka yang dibuka oleh penjual maupun suatu pengelola pasar. Kebanyakan menjual kebutuhan sehari-hari seperti bahan-bahan makanan berupa ikan, buah, sayur-sayuran, telur, daging, kain, pakaian barang elektronik, jasa dan lain-lain. Selain itu, ada pula yang menjual kue-kue dan barang-barang lainnya. Pasar seperti ini masih banyak ditemukan di Indonesia, dan umumnya terletak dekat kawasan perumahan agar memudahkan pembeli untuk mencapai pasar. Oleh karenanya, pasar tradisional di seluruh Indonesia terus mencoba bertahan menghadapi serangan dari pasar modern.<sup>25</sup>

Pasar tradisional saat ini masih menjadi salah satu pusat kegiatan ekonomi penting bagi sebagian masyarakat Indonesia. Berbagai kendala dan perubahan yang terjadi telah meminggirkan pasar tradisional yang telah lama memiliki fungsi redistribusi produk-produk yang dihasilkan masyarakat. Perbaikan manajemen pasar tradisional diharapkan dapat meningkatkan daya saing, efisiensi pembiayaan dan pengelolaan lingkungan. Pada kondisi demikian, diperlukan pemikiran ulang akan keberadaan pasar

---

<sup>25</sup> Fidiyani, Rini. 2008. "Antropologi Ekonomi (Pengkajian Mengenai Aktivitas Perdagangan di Pasar Tradisional Banyumas)", (Semarang: Badan Penerbit Undip, 2008), hlm. 70.

tradisional. Dua hal perlu dicermati dalam hal ini, yaitu: diperlukan pemikiran untuk meningkatkan kinerja dan tampilan pasar tradisional dan ajakan perlunya mengedepankan produk ramah lingkungan dan menumbuhkan rasa cinta produk-produk sendiri.<sup>26</sup>

Menurut Saputro keberadaan pasar tradisional kini secara pelan tapi pasti kian terpinggirkan, tidak hanya secara lokasi tetapi juga oleh konsumen. Ketersediaan fasilitas dan utilitas yang tidak memadai di pasar-pasar tradisional harus diakhiri, karena akan meningkatkan bahaya keamanan pangan. Di sisi lain, revitalisasi terhadap pasar tradisional mendesak untuk dilakukan agar tidak punah.<sup>27</sup>

Dalam studi ini belum nampak nilai-nilai sosial yang dibedah. Apa muatan yang ada di dalamnya. Hubungan nilai-nilai sosial dengan eksistensi pasar tradisional juga belum dipertajam. Untuk itu perlu eksplanasi tentang dua hubungan hal di atas. Memang secara fungsional, jika terjadi kehancuran pasar tradisional, tentu ada nilai pendukung yang berperan aktif dalam pemusnahan pasar tradisional. Jika demikian perlu direkayasa ulang akan nilai-nilai sosial yang mampu menciptakan ketahanan pasar tradisional.

---

<sup>26</sup> Suherman Rosyidi, *Pengantar Teori Ekonomi*, (Jakarta: PT. RajaGrafindo Persada, 2006), hlm. 30-35.

<sup>27</sup> Saputro, Edy Purwo, "Pasar Tradisional Versus Pasar Modern dalam Surat Kabar Suara Merdeka Kolom Wacana, terbitan 29 Juli 2008.

## G. Metode Penelitian

### 1. Lokasi Penelitian

Sebagaimana tertera dalam judul dari penelitian ini, maka lokasi yang penulis pilih adalah pasar tradisional Prawirotaman Kota Yogyakarta Jl. Parangtritis km. 2. Alasan memilih lokasi di daerah tersebut, selain dekat dengan pusat keramaian yakni di jalan paris 1km dari Malioboro, hal lain yang membuat tertarik adalah lokasi ini merupakan produk contoh pasar tradisional dengan konsep ekonomi kerakyatan dari Kota Yogyakarta.<sup>28</sup> Tentu tujuan akhir dari ekonomi kerakyatan tersebut adalah karena pengaruh globalisasi yang kian tidak terbendung lagi. Maka dibutuhkan konsepsi baru dalam mempertahankan pasar tradisional sebagai tempat aktifitas ekonomi rakyat.

### 2. Sumber Data dan Objek Penelitian

Penelitian ini jika dilihat dari lokasi sumber data<sup>29</sup> termasuk kategori penelitian lapangan (*field research*).<sup>30</sup> Ditinjau dari segi sifat-sifat data maka termasuk dalam penelitian kualitatif.<sup>31</sup> Sementara

---

<sup>28</sup> Lihat dalam buku; Awan Santosa, dkk., *Mempertahankan Pilar Ekonomi Kerakyatan*, (Yogyakarta: LOS-DIY, 2011).

<sup>29</sup> Data berasal dari bahasa latin, yang merupakan bentuk jamak dari kata ‘datun’, yang berarti keterangan-keterangan suatu fakta. Talizuduhu Ndraha, *Reseach, Teori, Metodologi, Administrasi*, (Jakarta: Bina Aksara, 1981), hlm. 76.

<sup>30</sup> Penelitian lapangan adalah untuk mencari dimana peristiwa-persitiwa yang menjadi objek penelitian berlangsung, sehingga mendapat informasi langsung dan terbaru tentang masalah yang berkenaan, sekaligus sebagai cros checking terhadap bahan-bahan yang telah ada. *Ibid.*, hlm. 116.

<sup>31</sup> Penelitian kualitatif adalah penelitian yang mengandalkan manusia sebagai alat penelitian, memanfaatkan metode kualitatif, mengadakan analisis data secara induktif, bersifat deskriptif, lebih mementingkan proses daripada hasil, membatasi studi dengan fokus, dan hasil penelitiannya disepakati oleh kedua belah pihak (peneliti dan subjek penelitian). Lexy J. Moleong, *Metodologi Penelitian Kualitatif*, (Bandung: PT. Remaja Rosdakarya, 2010), hlm. 27.

subjek dari penelitian ini adalah pelaku pasar tradisional Prawirotaman dan Dinas Pengelola Pasar Kota Yogyakarta, dalam hal ini peneliti membutuhkan 5 informan yang menjadi *key informan*. Bila perlu dalam penelitian ini peneliti mencantumkan *signifikan orther*<sup>32</sup> untuk memperkuat hasil data wawancara.

Objek penelitian adalah program pemberdayaan pedagang pasar tradisional Prawirotaman oleh Dinas Pengelola Pasar Kota Yogyakarta. Pendekatan yang digunakan dalam penelitian ini pendekatan objektif atau pendekatan ilmiah (saintifik) diterapkan dalam penelitian yang sistemik, terkontrol, empiris, dan kritis atas hipotesis mengenai hubungan yang diasumsikan di antara fenomena alam. Sehingga penelitian ini ketika dalam menentukan informan (objek) mengambil *stakeholder* dari Kota Yogyakarta seperti Kepala Dinas Pengelolaan Pasar Kota Yogyakarta, Staff Dinas Pengelolaan Pasar bagian Pengembangan dan Pemberdayaan Pasar, dan tiga orang pedagang pasar Prawirotaman. Sedangkan, untuk penguatan data dalam penelitian ini kami mencantumkan 5 orang lagi yang disebut dengan *signifikan order*. Adapun pemilihannya berdasarkan atas rekomendasi dari *key informan*.

---

<sup>32</sup> Signifikan orther yang peneliti maksud adalah orang atau subjek penelitian yang derajat kepercayaan dari *key information* dapat dipercaya. Maka tidak menutup kemungkinan dalam penelitian ini lebih dari 5 orang lagi kami wawancara secara mendalam. Lihat dalam; Lexy J. Moleong, *Metode penelitian kualitatif*, (Bandung: Rosda Karya, 2010).

### 3. Metode Pengumpulan Data

Untuk mengumpulkan data yang diperlukan sebagai bahan pembahasan dan analisis, dalam penelitian ini digunakan metode-metode sebagai berikut:

#### a. Wawancara

Wawancara atau *interview* adalah sebuah dialog yang dilakukan untuk menggali informasi yang dibutuhkan sebagai data.<sup>33</sup> Jadi sangat jelas bahwa wawancara adalah suatu metode yang dipergunakan untuk mendapatkan informasi atau keterangan langsung dari pasar tradisional bersangkutan.

Adapun wawancara yang dilakukan dalam penelitian ini adalah: kepala dinas pengelolaan pasar Kota Yogyakarta, Staff Dinas Pengelolaan Pasar bagian Pengembangan dan Pemberdayaan Pasar, dan 3 orang pedagang di pasar tradisional Prawirotaman. Ditambah dengan 5 orang lagi yang dipilih berdasarkan rekomendasi dari *key informan*. Sementara wawancara direkam alat elektronik maupun didokumentasikan dalam catatan. Total dalam penelitian ini kami mewawancara 10 orang informan.

#### b. Dokumentasi

Metode dokumentasi adalah data yang bersumber dari dokumen-dokumen sebagai laporan tertulis dari peristiwa-

---

<sup>33</sup> Koentoroningrat, *Metode-metode Penelitian Masyarakat*, (Jakarta: Gramedia Pustaka Utama, 1991), hal. 31

peristiwa yang isinya terdiri dari penjelasan-penjelasan dan pemikiran-pemikiran, peristiwa itu ditulis dengan kesadaran dan kesengajaan untuk menyiapkan atau meneruskan keterangan-keterangan peristiwa,<sup>34</sup> dan bila perlu dilengkapi dengan lampiran foto-foto dokumentasi penelitian.

Sedangkan menurut Winarno Surahmad, metode dokumentasi adalah mencari data, hal-hal baru atau variabel yang berupa catatan transkrip, buku, surat kabar, majalah-majalah, notulen, longer dan sebagainya.<sup>35</sup> Selain itu metode ini juga memperkuat metode wawancara untuk mendapatkan data yang bersifat tertulis serta mengecek data yang diperoleh melalui metode wawancara.

Data yang bersifat dokumentasi tertulis seperti peraturan daerah tentang pasar tradisional, laporan-laporan, surat-surat, manuskrip, tabel dan keputusan-keputusan walikota Kota Yogyakarta tentang pasar tradisional.

### **c. Observasi**

Observasi adalah salah satu teknik mendapatkan data atau informasi berguna lainnya dengan cara mengamati secara langsung ataupun tidak langsung terhadap kegiatan yang dilaksanakan oleh dinas pengelolaan pasar. Observasi ini tidaklah

---

<sup>34</sup> Lexy J. Moloeng, *Metodologi Penelitian Kualitatif*, (Bandung, Rosda Karya, 1994), hal. 135-136.

<sup>35</sup> Winarno Surahmad, *Pengantar Penelitian Ilmiah Dasar Metode Teknik*, (Bandung, Tarsito, 1994), hal. 132.



terikat oleh waktu dalam artian ia dapat dilakukan sewaktu-waktu sesuai dengan kebutuhan.<sup>36</sup>

Metode ini digunakan sebagai pelengkap dari metode yang telah disebutkan di atas. Biasanya metode dokumentasi ini selain menulis juga mengambil gambar lokasi yang menjadi objek yang hendak diteliti. Seperti mengambil gambar gedung, pamflet, lokasi ditengah kota atau di masyarakat tempat berdirinya gedung pasar yang berdiri dan lain sebagainya.

Pengambilan data melalui metode observasi ini tak lebih hanya sebagai kontrol terhadap hasil wawancara dan dokumentasi yang telah disebutkan di atas, tanpa menjadi partisipan dalam kegiatan-kegiatan yang sedang di observasi.

#### **4. Teknik Analisis Data**

Analisis data dimulai sejak pengumpulan data berlangsung melalui metode di atas, dimana setiap data yang diperoleh akan terlebih dahulu di seleksi agar data yang diolah lebih akurat dan objektif. Selanjutnya data yang diperoleh dianalisis dengan penyaringan data, pengelolaan dan penyimpulan. Data kemudian disusun dalam katagori-katagori yang saling dihubungkan dari berbagai sumber. Melalui proses inilah penyimpulan yang dibuat dengan tujuan untuk memperkokoh dan memperluas bukti yang dijadikan landasan. Pengujian yang dilakukan terhadap interpretasi bab-bab sebelumnya dalam suatu kerangka uraian

---

<sup>36</sup> I. Djumhur dan Moh. Surya, *Bimbingan dan Penyuluhandi Sekolah*, (Badung, CV. Ilmu (t.t.)), hal. 51

logis dan kausalistik untuk memperkuat bukti penguat kesimpulan dan beberapa sumber.

Dengan kata lain, analisis data dilakukan dengan mengenakan dua metode yaitu triangulasi dan interpretasi. Metode tringgulasi pada dasarnya berpijak pada validitas temuan-temuan dan tingkat tingginya pemakaian lebih dari satu teknik pengumpulan data. Menurut Moleong (2004), teknik ini merupakan pemeriksa kesalahan data yang memafaatkan sesuatu yang lain diluar data itu untuk keperluan pengecekan atau sebagai pembanding terhadap data itu.<sup>37</sup>

Sedangkan analisis interpretatif adalah teknik untuk mendapatkan makna serta analisis terhadap objek-objek, peristiwa serta tindakan aktor, metode ini berusaha mencari makna secara luas dan mendalam atas tindakan sosial.

## **5. Pengecekan Keabsahan Data**

Data yang diperoleh dianalisis secara kualitatif. Analisis data kualitatif didefinisikan sebagai upaya yang dilakukan dengan jalan bekerja dengan data, mengorganisasikan data, memilah-milahnya menjadi satuan yang dapat dikelola, mensintesiskannya, mencari dan menemukan pola, menemukan apa yang penting dan apa yang dipelajari, dan memutuskan apa yang dapat diceritakan kepada orang lain. Pendekatan ini terutama digunakan untuk memperoleh

---

<sup>37</sup> Lexy J. Moleong, *op. cit.* hal. 178

pemahaman (*insight*) yang menyeluruh dan tuntas mengenai aspek-aspek yang relevan dengan tujuan penelitian.

Pada tahap analisis data, peneliti melakukan serangkaian proses analisis data kualitatif pada interpretasi data yang telah diperoleh, tujuannya agar data yang diperoleh valid dan reliabel. Reliabilitas prosedur penelitian kualitatif diupayakan melalui beberapa cara antara lain sesuai dengan pendapat Nasution, yaitu: (a) melakukan pencatatan dan dokumentasi data secara teliti dan terbuka, dan (b) transparansi mengenai prosedur di lapangan dan hal-hal yang diungkap serta (c) membandingkan hal-hal yang dicapai melalui metode wawancara dan observasi, serta cek dan ricek kepada para subyek.

Pada penelitian kualitatif untuk membuktikan validitas data dikenal dengan istilah kredibilitas. Fungsi dari kredibilitas adalah melaksanakan inkuiri secara mendalam sehingga tingkat kepercayaan penemuan dapat dicapai, menunjukkan derajat kepercayaan dari hasil-hasil penemuan.<sup>38</sup> Terkait hal tersebut teknik yang digunakan untuk pemeriksaan atau pembuktian kredibilitas adalah sebagai berikut :

1. Perpanjangan keikutsertaan

Peneliti sangat menentukan dalam pengumpulan data. Adapun keikutsertaan tidak hanya dilakukan dalam waktu singkat, melainkan harus memerlukan perpanjangan waktu. Hal ini, berdasarkan dari latar

---

<sup>38</sup> Lexy J. Moleong, Lexy J. Moleong, *Metodologi Penelitian Kualitatif Edisi Revisi*,... hlm. 326.

belakang penelitian sampai menemukan titik kejenuhan agar pengumpulan data tercapai.

## 2. Ketekunan dalam pengamatan

Ketekunan dalam pengamatan merupakan mencari sesuatu secara konsisten interpretasi dengan berbagai cara terkait proses analisis. Adapun tujuan dilakukan ketekunan adalah untuk menemukan ciri-ciri dan unsur-unsur sesuai situasi yang sangat relevan terkait dengan permasalahan yang sedang dicari, kemudian fokuskan secara rinci.

## 3. Triangulasi data

Triangulasi data merupakan teknik pemeriksaan data dengan memanfaatkan sesuatu yang lain di luar data, tujuannya untuk pengecekan atau sebagai pembanding dari data tersebut. Dalam penelitian ini terdapat dua teknik triangulasi yaitu triangulasi sumber dan metode. Masing-masing teknik akan dijabarkan sebagai berikut :

### a. Triangulasi sumber

Triangulasi sumber adalah teknik yang membandingkan dan mengecek kembali tentang kepercayaan atau kebenaran suatu informasi yang diperoleh melalui waktu dan alat yang berbeda dalam penelitian kualitatif. Adapun pada penelitian ini triangulasi sumber dapat dicapai melalui beberapa cara, diantaranya:

- 1) Membandingkan data dari hasil pengamatan dengan data hasil wawancara.

- 2) Membandingkan apa yang dikatakan dihadapan umum dengan apa yang dikatakan secara pribadi.
- 3) Membandingkan apa yang dikatakan orang tentang situasi penelitian dengan apa yang dikatakan sepanjang waktu.

b. Triangulasi metode

Triangulasi metode dikemukakan oleh Patton terdapat dua macam,<sup>39</sup> yaitu :

- 1) Pengecekan derajat kepercayaan atau kebenaran tentang penemuan hasil penelitian dengan beberapa teknik pengumpulan data.
- 2) Pengecekan derajat kepercayaan atau kebenaran dari beberapa sumber data dengan metode yang sama.

4. Reliabilitas atau Dependability

Reliabilitas pada penelitian kualitatif disebut dengan istilah dependability. Menurut Moleong reliabilitas dengan cara mengadakan replikasi studi, yaitu jika sampai dua atau beberapa kali diadakan pengulangan studi dalam kondisi sama dan hasil secara esensial sama, maka dikatakan reliabilitasnya tercapai atau konsisten.<sup>40</sup>

## H. Sistematika Pembahasan

Agar pembahasan dan penulisan ini dalam skripsi menjadi terarah, utuh dan sistematis, maka penelitian ini dibagi ke dalam beberapa bab.

---

<sup>39</sup> *Ibid.*, hlm. 330-332.

<sup>40</sup> *Ibid.*, hlm. 335.

Antara lain bab pertama yakni pendahuluan, meliputi latar belakang masalah, rumusan masalah, tujuan dan manfaat penelitian, telaah pustaka, landasan teori, metode penelitian dan sistematika pembahasan.

Kemudian, bab kedua merupakan pembahasan mengenai profil pasar tradisional, gambaran umum daerah Prawirotaman, dan kegiatan ekonomi masyarakat. Bab ketiga implementasi kebijakan, program pemberdayaan dan analisis dari program perbedayaan terhadap pelaku pasar tradisional.

Adapun bab keempat adalah penutup, meliputi kesimpulan dan saran.

## **BAB IV**

### **PENUTUP**

#### **A. Kesimpulan**

Berdasarkan hasil penelitian dan pembahasan yang di lakukan dalam bab sebelumnya maka dapat ditarik beberapa kesimpulan sebagai berikut:

1. Pelaksanaan program pemberdayaan pelaku pasar tradisional Prawirotaman oleh Dinas Pengelolaan Pasar Kota Yogyakarta dapat kami simpulkan ada beberapa kegiatan diantaranya adalah rekonstruksi bangunan pasar tradisional yang terus menerus dilakukan oleh Dinas Pengelolaan Pasar untuk mengikuti perkembangan zaman, pelatihan manajemen pasar, penataan dagangan, kebersihan keamanan dan ketertiban, dan menciptakan wawasan edukasi dan rekreasi.
2. Berdasarkan hasil pengamatan yang ada bahwa pasar tradisional Prawirotaman selain menjadi pusat perekonomian masyarakat kecil dan menengah, daripada itu pula diciptakan sebagai ruang edukasi dan rekreasi. Kita tahu bahwa Yogyakarta itu sebagai kota budaya dan pendidikan, dalam hal ini diintegrasikan konsep tersebut dalam

pengelolaan pasar tradisional, khususnya bagi pasar yang ada dibawah Dinas Pengelolaan Pasar Tradisional Kota Yogyakarta.

3. Dalam penelitian ini kami menemukan beberapa faktor pendukung dan penghambat dalam pelaksanaan pemberdayaan pedagang di pasar Prawirotaman. Seperti yang telah dijelaskan pada bab-bab sebelumnya bahwa yang menjadi faktor pendukung program pemberdayaan adalah antusiasme masyarakat yang terus meningkat perubahan dan pengorganisasian pasar yang lebih modern dan di dukung pula oleh peran serta pengelola yang terus giat dan semangat untuk melakukan kreasi dan inovasi agar pasar tradisional tidak terjebak pada gemerlapnya pasar modern. Seperti halnya pasar modern itu bukan harus dimusuhi, tetapi dijadikan pijakan pembelajaran bagi pasar tradisional agar lebih maju. Kemudian, dari penelitian ini kami juga mendapatkan faktor penghambat yang terjadi dilapangan yaitu kebijakan pemerintah yang seakan terus mengerus dan memperbolehkan pasar modern kian menjamur, anggaran daerah untuk pembangunan dan pengelolaan pasar yang cukup terbatas, pasar modern yang kian menjamur dan rentenir yang selalu berkamuplase dengan kegiatan lain seperti koperasi.



4. Selanjutnya dari hasil penelitian ini kami dapat simpulkan bahwa program pemberdayaan itu berdampak pada terorganisirnya kegiatan pasar yang semakin termanajemen dengan baik, karena di dukung dengan komunitas-komunitas pasar atau paguyuban pedagang yang selalu protektif terhadap permasalahan yang muncul di pasar, manajemen pasar tradisional semakin menunjukkan perubahan yang ala semi modern, semisal ada pendidikan digital untuk penanganan retribusi pasar dengan mudah. Semisal, adanya forum IT di pasar, dan ditambah dengan retribusi pasar yang kian hari semakin stabil.

## **B. Saran-saran**

Berdasarkan dari hasil penelitian dalam skripsi ini, berikut ini di rekomendasikan saran dengan tanpa mengurangi rasa hormat kepada pihak manapun. Perlu kita sadari bersama bahwasanya keberadaan pasar modern adalah dampak dari proses dialektika era globalisasi dan degitalisasi, keberadaanya adalah konsekuensi logis dari keberadaan pasar bebas. Untuk itu bagi pedagang dan dinas pengelola pasar bahwasanya pasar modern itu bukanlah suatu ancaman yang tidak bisa dicarikan jalan keluarnya. Akan tetapi harus tetap dijadikan sebuah tantangan dan peluang

untuk memberdayakan serta memperbaiki kapasitas sumber daya pasar yang kita miliki. Karena kita tahu bahwa di era globalisasi sangat mustahil kita menghilangkan pasar modern, akan tetapi paling tidak kita harus memetik hikmah dari keberadaan mereka agar kita tetap optimis dan mampu bersaing dengan fair terhadap perkembangan perekonomian dunia.

Khusus saran kami terhadap pemerintah haruslah berpikir lebih jernih, sebetulnya peluang ekonomi kerakyatan merupakan sebuah langkah maju untuk perubahan bangsa, dan untuk kampus harus lebih peka terhadap program pemberdayaan lebih utama mereka (pedagang pasar) butuh sentuhan tangan dingin dari pihak kampus untuk tetap menuangkan gagasan dan ide demi terwujudnya persaingan pasar yang *fair*.

Maka dengan data yang ada dalam penelitian ini, kampus sebagai ruang akademik sudah seyogyanya menjadi motor penggerak dan penggagas untuk pengembangan pasar tradisional dikemudian hari. Khususnya Fakultas Dakwah UIN Sunan Kalijaga yang diwakili oleh jurusan Pengembangan Masyarakat Islam harus terus menurunkan para mahasiswanya dalam meneliti dan menelaah terkait perkembangan pasar tradisional. Sebab, dengan metode itu kita akan tahu tentang kondisi masyarakat yang bergerak dibidang dagang di pasar tradisional.

### C. Kata Penutup

Puji syukur penulis haturkan kepada Allah SWT, Tuhan Semesta Alam, yang telah memberikan rahmat dan petunjuknya kepada penulis dalam menyelesaikan tugas penelitian ini dari awal hingga akhir. Sungguh merupakan suatu kebahagiaan bagi penulis bahwa pada akhirnya penyusunan skripsi ini dapat terselesaikan dengan baik. Bagaimanapun, penulis merasa telah belajar banyak dari pengalaman selama proses penyelesaian penyusunan skripsi ini, yang tentu saja akan sangat bermamfaat bagi perkembangan kehidupan intelektual penulis di masa depan.

Skripsi ini merupakan hasil optimal yang dapat penulis usahakan, dan penulis telah mencurahkan segenap kemampuan untuk menghasilkan yang terbaik. Sungguhpun demikian, tak ada gading yang tak retak, penulis menyadari tidak ada yang sempurna dalam kerja yang manusiawi. Hal ini terlebih lagi berlaku untuk skripsi ini, yang di tulis oleh seorang dalam proses berlatih.karena itu, penulis mengharapkan kritik dan saran yang konstruktif dari berbagai pihak atas aspek-aspek teknis maupun substansi isi skripsi ini.

Akhirnya, sekali lagi penulis mengucapkan terimakasih yang sedalam-dalamnya kepada semua pihak yang telah turut membantu proses penyelesaian penyusunan skripsi ini. Penulis ingin menegaskan bahwa skripsi ini merupakan kenangan terakhir bagi almamater tercinta, Fakultas Dakwah Universitas Islam Negeri Sunan Kalijaga Yogyakarta. Meskipun pada akhirnya penulis harus meninggalkan almamater tercinta ini dan semua orang-orang yang pernah menjadi guru dan sahabat penulis di sini. Namun semuanya akan tetap hidup dalam kenangan penulis untuk selamanya. *insyaallah*.

## DAFTAR PUSTAKA

- Agus Abdul Malik, “Penetapan Harga Oleh Pemerintah Studi Normatif Pendapat Nahdlatul Ulama (NU)”, *Skripsi Tidak Diterbitkan*, (Yogyakarta: Fakultas Syariah UIN Sunan Kalijaga Yogyakarta, 2010).
- Ahmad Izzudin, “Kebijakan Pemeintah Tentang Pasar Tradisional di Bantul (Analisis Dari Perspektif Pengembangan Masyarakat), *Skripsi tidak diterbitkan*, (Yogyakarta: Fakultas Dakwah UIN Sunan Kalijaga, 2012).
- Awan Santosa, dkk., *Mempertahankan Pilar Ekonomi Kerakyatan*, (Yogyakarta: LOS-DIY, 2011).
- Bagong Suyanto, “Pemberdayaan Komunitas Marginal di Perkotaan”, dalam Moh. Ali Aziz (dkk.), *Dakwah Pemberdayaan Masyarakat Paradigma Aksi Metodologis*, (Yogyakarta: LKiS, 2005).
- Didik J. Rachbini, *Ekonomi Politik Kebijakan Dan Strategi Pembangunan*, (Jakarta: Granit, 2004).
- Dudung Abdullah, “Prinsip-Prinsip Pasar Bebas Adam Smith Ditinjau Dari Prinsip-Prinsip Islam”, *Thesis Tidak Diterbitkan*, (Yogyakarta: Pasca Sarjana UIN Sunan Kalijaga Yogyakarta, 2010).
- Eko Supriyanto, *Ekonomi Mikro Perspektif Islam*, (Malang: UIN Malang Press, 2008).
- Fidiyani, Rini. 2008. “Antropologi Ekonomi (Pengkajian Mengenai Aktivitas Perdagangan di Pasar Tradisional Banyumas)”, (Semarang: Badan Penerbit Undip, 2008).
- George Ritzer & Douglas J. Goodman, *Teori Sosiologi Modern Edisi Keenam*, (Jakarta: Prenada Media, 2004).
- I. Djumhur dan Moh. Surya, *Bimbingan dan Penyuluhandi Sekolah*, (Badung, CV. Ilmu (t.t.)).
- Ign. Gatut Saksono, *Neoliberalisme Vs Sosialisme Membangkitkan Ekonomi Kerakyatan*, (Yogyakarta: Forkoma PMKRI, 2009).
- James Petras dan Henry Veltmeyer, *Globalisasi dan Tatanan Baru Ekonomi Dunia*, (Yogyakarta: Pustaka Pelajar, 2003).

- Jim Ife dan Frank Tesoriero, *Alternatif Pengembangan Masyarakat di Era Globalisasi Community Development*, Edisi Revisi (Yogyakarta: Pustaka Pelajar, 2008).
- Koentoroningrat, *Metode-metode Penelitian Masyarakat*, (Jakarta: Gramedia Pustaka Utama, 1991).
- Lathif Fathoni, “Tinjauan Sosiologi Hukum Islam Terhadap Transaksi Jual Beli HP Second di Pasar Klitikan Yogyakarta”, *Skripsi* Tidak Diterbitkan, (Yogyakarta: Fakultas Syariah UIN Sunan Kalijaga Yogyakarta, 2011).
- Lexy J. Moloeng, *Metodologi Penelitian Kualitatif*, (Bandung, Rosda Karya, 1994).
- Moeljarto Tjokrowinoto, *Pembangunan Dilema dan Tantangan*, (Yogyakarta: Pustaka Pelajar, 2002).
- Muhtadin, “Tinjauan Hukum Islam Terhadap Kebijakan Pemerintah Indonesia Tentang Perdagangan Bebas”, *Skripsi* Tidak Diterbitkan, (Yogyakarta: Fakultas Syariah UIN Sunan Kalijaga Yogyakarta, 2011).
- Myrna ratna, “Globalisasi dan Lahirnya Kekerasan”, terbit di Harian Kompas Senin, 19 Mei 2008
- Nahdliyyul Izza, “Pengaruh Pasar Modern Terhadap Pedagang Pasar Tradisional Pedagang Pasar Desa Caturtunggal Nologaten Nologaten Depok Sleman Yogyakarta”, *Skripsi* Tidak Diterbitkan, (Yogyakarta: Fakultas Dakwah UIN Sunan Kalijaga Yogyakarta, 2011).
- Nanih Machendrawaty dan Agus Ahmad Safei, *Pengembangan Masyarakat Islam*, (Bandung: PT Remaja Rosda Karya, 2001).
- Noeng Muhadjir, *Teori Perubahan Sosial*, (Yogyakarta: Rake Sarasin, 1984).
- Nur Fitriana Kusumaningtyas, “Respon Pedagang Klitikan Terhadap Implementasi Kebijakan Penataan Pedagang Kaki Lima”, *Skripsi* Tidak Diterbitkan, (Yogyakarta: Fakultas Ilmu Sosial dan Humaniora UIN Sunan Kalijaga Yogyakarta, 2010).
- Nurul Arifin, “Tenun Tradisional Di Tengah Era Persaingan Pasar Bebas”, skripsi tidak diterbitkan”, *Skripsi* Tidak Diterbitkan, (Yogyakarta: Fakultas Ilmu Sosial dan Humaniora UIN Sunan Kalijaga Yogyakarta, 2011).

- Payne, “Modern Social Work Theory”, tahun 1997, lihat dalam; [www.pemberdayaanmasyarakat.com](http://www.pemberdayaanmasyarakat.com). Akses tanggal 1 Desember 2012.
- Pius A Partanto dan M. Dahlan Al Barry, *Kamus Ilmiah Populer*, (Surabaya: Penerbit Arkola, 2004).
- Reyhan Biadillah, “Kebijakan Turki Usmani (1517-1574)”, *Thesis Tidak Diterbitkan* (Yogyakarta: Pasca Sarjana UIN Sunan Kalijaga Yogyakarta, 2011).
- Saputro, Edy Purwo. 2008. Pasar Tradisional Versus Pasar Modern. Dalam Surat Kabar Suara Merdeka Kolom Wacana, terbitan 29 Juli 2008.
- Suharto dan Ana Retroningsih, *Kamus Besar Bahasa Indonesia Edisi Lux*, (Semarang: CV. Widya Karya, 2005).
- Suherman Rosyidi, *Pengantar Teori Ekonomi*, (Jakarta: PT. RajaGrafindo Persada, 2006).
- Winarno Surahmad, *Pengantar Penelitian Ilmiah Dasar Metode Teknik*, (Bandung, Tarsito, 1994).

## **Panduan Wawancara**

1. Bagaimana pemberdayaan pasar tradisional di Kota Yogyakarta?
2. Program pemberdayaan apa saja yang telah dilakukan oleh Dinas Pasar Kota Yogyakarta?
3. Bagaimana respon masyarakat terhadap program pemberdayaan tersebut?
4. Bagaimana dampak program pemberdayaan pasar tradisional sejauh ini?
5. Faktor apa yang menjadi penghambat dan pendukung dari program pemberdayaan pasar tradisional tersebut?
6. Bagaimana sejauh ini evaluasi Dinas Pasar Kota Yogyakarta terhadap program pemberdayaan pasar tradisional?



## Hasil Wawancara

### VERBATIM WAWANCARA SUBYEK 1

Nama : Istini atau bu Supri (IS) (*key informan 1*)  
Usia : 45 Tahun  
Jenis Kelamin : Laki-laki  
Tanggal wawancara : 27 Februari 2013  
Lokasi wawancara : Pasar Prawirotaman  
Tujuan Wawancara : Pengambilan data  
Wawancara ke- : Satu

#### KODE : W1

No	<i>Transkrip Verbatim</i>	Informan dan Peneliti
1.	<b>Eeh, permisi bu, eeh saya mau minta izin bu, terkait pemberdayaan pengembangan pasar untuk para pedagang, kalau boleh saya tahu asline eh asnamipun njenengan sinten bu?</b>	
2.	Aku, apa pak Supri?	
3.	<b>Ow.. tapi sama aja toh bu?</b>	
4.	Ow iya, ndak apa-apa, aku nama bapak aja bu Supri..	
5.	<b>Udh berapa lama bu berjualan disini?</b>	
6.	Saya sudah 23 tahun berjualan disini..	
7.	<b>Eehh, terus apa bu, eeh gimana kondisi berjualan disini bu?</b>	
8.	Eehh, alhamdulillah sehat mas,	
9.	<b>Ow, Alhamdulillah ya bu ya ee.. terus, sambil berjualan gak apa bu, seputar ini aja kok bu..kalau dibandingkan dulu dengan sekarang apa larisannya kapan bu?</b>	
10.	Larisannya dulu, zaman pasar belum dibangun..	
11.	<b>Ohh,, itu kenapa bu?</b>	
12.	Gak tahu itu mas..kan sekarang banyak swalayan banyak supermarket, heeh toh mas? terus banyak kebijakan pemerintah makin lama makin tidak memperhatikan pasar tradisional..	
13.	<b>Nah, untuk itu bu, kan tujuan penelitian ini tembusannya nanti akan dijadikan referensi untuk pemerintah, pemerintah kota, pemerintah provinsi, kan nanti itu hasil tugas akhir ini akan dilaporkan kepada pemerintah. Jadi sejauh ini, apa-apa aja program pemberdayaan dinas pasar khususnya untuk dagangan ibu?</b>	
14.	Heeh, nah kalau dulu kan belum ada indomart, alfarmat, terus super indo, kan sekarang banyak berdiri mas, kalau setiap minggu ada apa potongan harga, jadi orang-orang elit atau masyarakat pada pergi semua kesana..	
15.	<b>Jadi itu sangat mempengaruhi bu ya,..</b>	

16.	He eh he eh...sangat mempengaruhi itu,.	
17.	<b>Terus apa itu bu, bagaimana perbandingan penjualan dengan masa dulu dengan masa sekarang, laris zaman dulu apo sekarang?</b>	
18.	Laris zaman dulu, terus juga apanya itu namanya hasilnya itu apanamanya, pemasukannya kalau riyen okeh men.. labanya dulu seratus sampai seratus lima puluh, kalau sekarang sedikit.. kalau liat hasil laba seperti rokok dulu untungnya bisa nyampai seratus ribu, sekarang cumin seratus perak..	
19.	<b>Ooohh, enggih enggih,.. kalau program pemberdayaan yang dilakukan dinas pengelolaan pasar sejauh ini apa aja bu?</b>	
20.	Programnya, cumin bersih-bersih, tertib, rapi, cumin itu...	
21.	<b>Berarti tidak ada upaya bagaimana meningkatkan penghasilan dari dagang?</b>	
22.	Kelihatannya gak ada, cuman kalau bersih dagangannya laris, tapi masih kalau dengan swalayan	
23.	<b>Oooh,.. ngih ngih... terus kalau program itu manfaatnya apa buat ibu? terus kaya permodalan ada nggak dinas pasar membantu itu?</b>	
24.	Oooh, itu gak ada..	
25.	<b>Terus harapan itu kedepan apa bu?</b>	
26.	Ya itu, alfamart, indomart atau swalayan lah jangan di dekatkan pasar tradisional, sekarang kan banyak juga yang jualan keliling, apalagi pandangan orang sekarang lagi diisukan banyaknya tikus sehingga masyarakat memandangan pasar kami ini bau dan jorok...	
27.	<b>Berarti penghasilan sekarang ini sangat rendah dibandingkan dulu, bu?</b>	
28.	He eh,.	
29.	<b>Kalau kegiatan-kegiatan paguyuban bu?</b>	
30.	Kalau paguyuban kan gak ngurus apa-apa mas,.. ya cuman kalau ada penyuluhan dari dinas, baru paguyuban itu bekerja, kalau ngurus dagangan meningkat atau tidak, paguyuban tidak ngurus itu, nggak..	
31.	<b>Oooh, he eh he eh,.. terus pandangan ibu untuk pedagang supaya meningkat penghasilannya apa bu? terutama untuk pedagang Parwirotaman..</b>	
32.	Ya itu tadi toh, jauhkan dari supermarket, indomart, ya toh.. kalau tidak alfamart atau indomart harganya disamakan dengan harga pasar tradisional, itu aja mas.. kan kalau sisi harga sama orang setidaknya banyak yang beli toh.. kan kalau di indomart atau alfamart mereka ngambilnya langsung ke tangkulak dengan harga yang murah.. kan kalau beli murah bisa lebih murah juga menjualnya, kita di sini di pasar prawirotaman harus ngambil lagi ke pedagang keliling, jadi harganya sudah tinggi.. terus contoh lagi seumpama di pasar modern beli	

	<p>sabun lux, di sana pasti murah karena di stok langsung dari pabrik, tapi kalau di pasar tradisional di sini belinya ke sales keliling dari perusahaan, jadi harganya sudah tinggi.. secara otomatis ngejual ke pembeli pun dengan harga yang tinggi pula, namanya dagang kan ngambil untung.. kan itu juga kan yang mematikan pasar kami.. pokoknya sekarang itu yang kaya makin kaya lah pokoknya.. mungkin yang miskin tambah miskin ya toh?? hehe yang kaya dengan modal banyak hingga menjual murah, lah kami menjual ngambil untung aja sulit. sekarang pemerintah hanya memikirkan udele dewe..hahaha, gak memikirkan rakyat kecil ya toh? sekarang aja, misalnya harga naik upah buruh tapi tidak naik, jadi mau bisa sejahtera gimana? jadi zaman sekarang itu tidak seimbang..</p>	
33.	<b>Kalau begitu matur suwun nggeh bu,...</b>	
34.	Sami-sami mas...	

## Hasil Wawancara

### VERBATIM WAWANCARA SUBYEK 2

Nama : Suparno (SP) (*key informan 2*)  
Usia : 53 Tahun  
Jenis Kelamin : Laki-laki  
Tanggal wawancara : 27 Februari 2013  
Lokasi wawancara : Pasar Prawirotaman  
Tujuan Wawancara : Pengambilan data  
Wawancara ke- : Satu

#### KODE : W2

No	<i>Transkrip Verbatim</i>	Informan dan Peneliti
35.	<b>Selamat siang bapak, dengan bapak Suparno geh pak?</b>	
36.	Saya kan sebagai PNS, jadi yang mengelola istri saya, saya cuman sabtu-minggu disini..	
37.	<b>Oooh,.. bapak disini sebagai PNS, eeea.. sudah berapa lama bapak jualan disini bapak?</b>	
38.	Dari 1989, eeea 1988..	
39.	<b>Saya baru itu bapak, sudah cukup lama ya bapak,..</b>	
40.	Iya udah, lama saya nikah itu agustus '88..	
41.	<b>Kalau boleh tahu bapak, dagang disini laris dulu ato sekarang bapak, jualannya?</b>	
42.	Laris sekarang, mulai berjalan baik setelah krisis moneter.. krimon itu lebih cepat, dulu itu kan ngambil laba satu juta dibagi dua, kalau zaman krismon ngambil laba beras missal, batinya cuman 100 rb sampai 200 sekarang bisa nyampai 1 jt,.. tapi itu tidak stabil dulu per kilo bisa untung 10 rb, sekarang bisa 15 rb sampai 20 rb,.	
43.	<b>Kalau kehadiran pasar-pasar modern itu berpengaruh tidak pak ke warung bapak?</b>	
44.	Ooh tidak mas, tapi kalau lewat setelah jam 12 agak sepi,.	
45.	<b>Dulu berarti sampai sore bapak?</b>	
46.	Ya, kalau sekarang nunggu habis pulang dari kantor, pulang jam 4 sore, nanti itu ngambil kemas-kemas sebalum pulang, istri saya yang bantu.	
47.	<b>Kalau ini bapak, kalau program pemberdayaan untuk meningkatkan penghasilan pedagang yang dilakukan oleh dinas pengelolaan pasar, sejauh ini bentuk apa saja bentuk perhatian pemerintah terhadap pedagang?</b>	
48.	Ya paling-paling cuman penyediaan lapak pasar, ya yang lain apa, cuman bantuan misal kalau untuk dana membantu pedagang tentang kripik murah itu, saya gak pernah mendapatkan mas..	

49.	<b>Kalau rentenir-rentenir masih banyak bapak?</b>	
50.	Wooh, banyak di sini, rentenir-rentenir itu dimana-mana sulit dihapus, karena anu yang butuh itu gak mikir jangka panjang, misalkan yang butuh seratus ribu kalau selain rentenir itu harus pake proses yang sulit, kalau rentenir kan cukup ada niat pinjam ada uangnya langsung cash gak usah ribet-ribet, tapi cukup pake bunga dan pedagang sepakat nanti langsung dikasih, meskipun itu sebenarnya merugikan sendiri, apalagi kan stigma pasar itu kan banyak yang gitu-gitu, misalkan yang tua-tua itu kan gak mikir panjang, wah sing penting dapat uang.	
51.	<b>Kalau kegiatan paguyuban pasar apa aja kegiatannya?</b>	
52.	Cuman arisan aja,..	
53.	<b>Kalau bentuk pemberdayaan produktif untuk pedagang?</b>	
54.	Cuman arisan, tapi kalau kegiatan lain cuman keletik kalau ada yang meninggal,	
55.	<b>Terus harapan bapak untuk ke depannya terhadap pemerintah apa pak?</b>	
56.	Cuman satu untuk pedagang itu, ya pasar modern itu perlu agak jauh dengan pasar tradisional, sekitar 1 km, kan kayak di Bantul itu kan sampai 3 km kebijakan pemerintahnya. Karena kalau melihat ukuran ekonomi kecil itu bisa merusak para pedagang kecil, dengan adanya otonomi daerah itu harusnya pemerintah itu memberikan ruang lebih bagi pedagang pasar tradisional atau perlindungan bagi kami agar bisa paling tidak bersaing secara harga aja, kita liat sekarang itu kebanyakan pemerintah hanya melirik pasar modern karena mereka modal dan sumbangan ke para pemimpin daerah nya gede juga, sebagai uang pelican, beda dengan zaman Soeharto dulu, kalau izin-izin itu langsung ke pusat, kalau sekarang izin melalui bupati atau walikota dengan sangat mudah mereka memberikan izin, asalkan ada uang pelican. kan sekarang itu kayak semacam tidak ada pemandu, contoh dari Gubernur misalnya,	
57.	<b>Kalau bentuk lain bapak, kayak pemberian dana bagi pedagang, bentuk-bentuk promosi lain misalnya iklan-iklan produk supplier barang, ada tidak bapak upaya itu untuk mempermudah pedagang disini?</b>	
58.	Kalau promosi-promosi banyak, tapi sekarang itu hampir sama sistemnya dengan pasar modern, nah yang lucu itu kayak super indo, itu menyedot konsumen untuk belanja disana, kalau dulu itu masih lumayan, kalau sekarang itu malah jauh tertinggal dengan pasar modern di sini itu, kan kalau dipasar modern itu jelas beli tidak ada tawar menawar, tapi kalau disini kan bebas bisa tawar harga, ada nuansa lainnya. malah sekarang itu harga bisa lebih murah di pasar modern, sehingga hal itu bisa membunuh	

	secara pelan-pelan,	
59.	<b>Matur suwun sanget nggeh pak. mari pak assalamu'alaikum..</b>	

## Hasil Wawancara

### VERBATIM WAWANCARA SUBYEK 3

Nama : Lingga  
Usia : 39 Tahun  
Jenis Kelamin : Laki-laki  
Tanggal wawancara : 25 Februari 2013  
Lokasi wawancara : Kantor Pengelolaan Pasar  
Tujuan Wawancara : Pengambilan data  
Wawancara ke- : Satu

#### KODE : W3

No	Hasil Wawancara	Informan dan Peneliti
1	<b>Permisi mas, nama saya Dion mas, asname pun,</b>	<b>Peneliti</b>
2	<b>namanya njenengan siapa mas?</b>	
3	Lingga mas nama saya,.. bagian seksi pengembangan pasar.	<b>Jawaban Informan</b>
4	<b>Ini mas, saya mau wawancara terkait skripsi mas, ini</b>	<b>Peneliti</b>
5	<b>terkait pemberdayaan pasar tradisional di</b>	
6	<b>Prawirotaman, kalau apa itu, dari dinas pengelola pasar</b>	
7	<b>pemberdayaan sejauh ini apa saja mas?</b>	<b>Jawaban Informan</b>
8	Pemberdayaan sejauh ini disektor pembangunan, dalam	
9	program ini melibatkan peran serta pedagang pasar agar	
10	mengelola dan memfasilitasi bangunan pasar tradisional,	
11	kayak contohnya kios, bagaimana kios itu menjadi lebih	
12	bagus serta bangunan sarana prasarana lain. Yang lebih	
13	bagus lagi lantai pasar, itu renovasi yang baru. Baru saja	
14	kita memenagkan IMP, IMP itu semacam program SKPD,	
15	renovasi manajemen tingkat nasional dengan manajemen	
16	program pemerintah. Program itu yang kita libatkan peran	
17	serta pedagang dalam pembangunan.	
18	<b>Sejauh ini, pasar-pasar yang diinovasi apa saja mas</b>	<b>Peneliti</b>
19	<b>yang dilakukan oleh Dinas Pasar?</b>	
20	Di pasar Beringharjo, pasar Beringharjo itu sendiri terbagi	<b>Jawaban Informan</b>
21	tiga wilayah urutan, yaitu barat, timur dan tengah dan	
22	masing-masing bagian itu melakukan penataan pedagang.	
23	Kedua pasar klitikan itu juga sama, membangun fasilitasnya	
24	sendiri, ada lagi pasar Kedung sari mereka juga membangun	
25	fasilitas sendiri dan memperindah sendiri. Disitu banyak	
26	pasar yang mulai direnovasi sendiri, mereka dengan sadar	
27	membuat pernyataan, sehingga nantinya itu merupakan aset	
28	pemerintah.	
29	<b>Kalau sekarang keberadaan pasar tradisional kan di</b>	<b>Peneliti</b>
30	<b>kepong oleh pasar modern, nah kira-kira program</b>	
31	<b>pemberdayaan yang dilakukan oleh dinas pasar terkait</b>	
32	<b>hal tersebut seperti apa?</b>	
33	Eee, satu cetusan pemikiran dari pemerintahan kota Jogja,	<b>Jawaban Informan</b>
34	kita tidak semata-mata mengaggap bahwa pasar modern itu	
35	sebagai saingan, tetapi kita mengaggap mereka itu sebagai	

<p>36 37 38 39 40 41 42 43 44 45 46 47 48 49 50 51 52 53 54 55 56 57 58 59 60 61 62 63 64 65 66 67 68 69 70 71 72 73 74 75 76 77 78 79 80 81 82 83 84 85</p>	<p>mitra, jadi kadang kita sering, eee ini pasar modern itu kita anggap sebagai tolak ukur dan mereka juga mengagap kita sebagai tolak ukur ya contohnya dianggap sebagai tolak ukur seperti fasilitas-fasilitas pasar modern kita juga punya sarana bongkar muat barang, terus jasa timbang, terus pemerintah juga mengadakan layanan tera, jadi memberi suport-suport tertentu seperti buah yang membutuhkan jasa timbangan, kita juga menyediakan jasa timbangan, terus eee untuk makanan segar kita juga punya timbangan gratis, ya memang jumlahnya pasar anu eea tempat yang sangat terbuka dan saya yakin kalau pengunggungnya dari pasar modern seperti minimart-minimart lebih banyak daripada pasar tradisional, jadi memang keterbatasan dari sarana tera itu mungkin membikin dampak positif juga, yaitu satu di sini juga ada tumbuh pengusaha jasa timbang, iya profit oriented, tapi dia ini apa eee tapi dia tidak mengambil keuntungan gede sekali, terus kita juga bukan mencontoh ya tapi kita sesuai dengan kondisi gejala sosial dan lain-lain kita harus menuntut kita memajemen eee seperti pasar moden, seperti visi misi kita kan modernisasi pasar tradisional secara manajemen dan yang kedua kita mencoba menarik segmen eee bukan dari sisi ini mas fasilitas, tapi kita menarik segmen dari sisi wisata mas bahwasanya berwisata dipasar tradisional itu bisa mas, contohnya kita punya pasar tradisional yang di dalamnya taman, yaitu pasar pati pindahan dari pasar ngasem biren.</p> <p><b>Kalau itu mas, proses manajemen pasar modern itu dari pengelolanya atau sampai pada pedagangnya?</b></p> <p>Eee, yang jelas di pasar tradisional kita tidak mau menghilangkan tawar menawar, kalau pasar modern kan harga pasti kita tidak menganjurkan menghilangkan budaya tawar menawar itu yang paling mendasar. Eee ada di Jogja, apa ya? Ada filosofi bahwasanya rugi dibarang tapi untung dipersaudaraan, jadi itu mas, terus menejemen dalam sistem pengelolaan kita seperti sarana fasilitas umum, kamar mandi kita juga menyediakan, menambah dan selalu memperbaiki. Kebocoran-kebocoran itu kita juga selalu menganggarkan tiap tahun untuk perbaikan.</p> <p><b>Kalau program pemberdayaan untuk pedagang mas?</b></p> <p>Program dalam artian?</p> <p><b>Eee, pemberdayaan untuk pedagang, untuk meningkatkan kualitas kesejahteraan atau kualitas barang yang dijual agar menarik di pasar tradisional itu apa mas?</b></p> <p>Oohh, itu kita satu untuk meningkatkan taraf hidup dengan memfasilitasi mas, jadi kita memfasilitasi sama perbankkan dulu mas. Jadi kartu tanda pedagang itu eee kaya swasembada itu bisa dicairkan dibank. Itu untuk kesejahteraan ya mas, kalau yang kedua untuk kesehatan kita juga bekerjasama dengan dinas kesehatan, khususnya</p>	<p><b>Peneliti</b></p> <p><b>Jawaban Informan</b></p> <p><b>Peneliti</b></p> <p><b>Jawaban Informan</b></p> <p><b>Peneliti</b></p> <p><b>Jawaban Informan</b></p>
--	---	---



86	dinas kesehatan selalu memantau masalah daging dan ikan.	
87	Kalau ada daging yang sifatnya tidak layak jual, mereka itu	
88	selalu memantau. Jadi yang lainnya juga kita bersinergi	
89	dengan dinas-dinas yang lainnya untuk pengembangan	
90	pasar.	
91	<b>Terus mas, kalau respon pedagang terhadap program</b>	<b>Peneliti</b>
92	<b>tersebut seperti apa mas, terkait partisipasi mereka?</b>	<b>Jawaban Informan</b>
93	Kalau respon pedagang mereka cukup bagus ya, contohnya	
94	pedagang yang masih tradisional sekali, mereka sangat	
95	antusias sekali dengan sarana kesehatan. Kalau di	
96	Beringharjo itu terwujud, kalau masalah kesehatan ya mas,	
97	dinas mengadakan pusat layanan kesehatan dilantai 3, kita	
98	juga melakukan pembinaan pedagang, yang jelas pembinaan	
99	itu satu tertib bertribusi, yang kedua itu kebersihan dan	
100	yang ketiga itu kenyamanan. Kenyamanan itu fungsinya	
101	besar sekali, satu menjaga kualitas barang ketimbang	
102	kuantitinya sama ketimbangan di luar. Kita selalu	
103	menganggarkan pembinaan pedagang.	
104	<b>Kalau permasalahan dan kendala-kendala dalam</b>	<b>Peneliti</b>
105	<b>program tersebut?</b>	<b>Jawaban Infroman</b>
106	Kendalanya bersifat umum ya mas, kaya terlambat bayar	
107	retribusi tapi kita juga berinovasi dengan adanya salah satu	
108	produk dari dinas pengelolaan pasar.	
109	<b>Terus, kalau pelayanan publik dari pemerintah untuk</b>	<b>Peneliti</b>
110	<b>peningkatan pemberdayaan bagi pedagang pasar sejauh</b>	<b>Jawaban Informan</b>
111	<b>ini yang produktif apa saja mas?</b>	
112	Untuk para pedagang? Tahun ini kita mengadakan studi	
113	banding ke luar kota seperti Surabaya. Dalam studi banding	
114	ini tidak hanya pengelola dinas pasar tetapi juga para	
115	pedagang di ajak. Terus yang kedua kita selalu memberi,	
116	apa ya? Bulan belanja berhadiah, yang menunjang animo	
117	masyarakat untuk berbelanja di pasar tradisional.	
118	<b>Sejauh ini, dampak dari program pemberdayaan</b>	<b>Peneliti</b>
119	<b>tersebut untuk pedagang dengan dinas seperti apa mas?</b>	<b>Jawaban Informan</b>
120	Program itu dampaknya ya, satu program tersebut kan	
121	bersifat promosi, mengenalkan pada masyarakat.	
122	Indikatornya pengunjung semakin meningkat. Terus yang	
123	kedua dampaknya, pasar tradisional di Jogja itu kan sebagai	
124	tempat wisata. Jadi keunikan Jogja itu apa ya, jalan dipasar	
125	tradisional itu kan wisata bagi wisatawan domestik atau	
126	asing. Jadi kesejahteraan pedagang meningkat karena para	
127	wisatawan semakin banyak yang belanja. Terus arahnya	
128	pasar sendiri menjadi lebih jelas.	
129	<b>Ada kesan apa saja mas ketika mengelola pasar</b>	<b>Peneliti</b>
130	<b>tradisional?</b>	<b>Jawaban Informan</b>
131	Kalau mengelola pasar tradisional itu kan sama halnya	
132	dengan pemerintahan pemda, jadi pasar tradisional itu	
133	punya tenaga kebersihan, tenaga yang lainnya sama sekali	
134	dengan yang ada di pemda. Saya sebagai karyawan disini	
135	menemukan hal baru dari yang sebelumnya. Eee, disini itu	

136	banyak sekali inovasinya, tidak mengeluh bahwa saya eee	
137	kita dibelakang meja tidak mengeluh seperti itu. Tapi kita	
138	berada dipelayanan ya mas, yang sifatnya itu pedagang.	
139	Pedagang pasar kan kalau di Jogja itu sebagai sumbu	
140	perekonomian, saya juga dulu merasa sendiri bahwa setiap	
141	perubahan yang terjadi di pasar akan bernilai berdampak	
142	juga perubahan di masyarakat kita diseluruh kota.	
143	<b>Kalau masalah keamanan-kemanan di sini mas?</b>	<b>Peneliti</b>
144	Kita juga punya tenaga keamanan, eee yang prinsipnya	<b>Jawaban Informan</b>
145	tenaga keamanan itu menjaga fasilitas pasarnya. Masalah	
146	kemanan kita juga ada CCTV juga, nah itu tadi salah satu	
147	kiat-kiat kita untuk cara memanajemen.	
148	<b>Kalau disini ini kan terstruktur dan terorganisasi juga</b>	<b>Peneliti</b>
149	<b>ya mas, kaya ada kepala dinas, ada ketua, skretaris, dan</b>	
150	<b>ada ketua bidang-bidang, untuk pembagian job dari</b>	
151	<b>bagian bidang-bidang ini seperti apa mas?</b>	<b>Jawaban Peneliti</b>
152	Pembagaiannya, maksudnya secara struktural mas?	
153	Pembagian bidang yang menyangkut masalah pemanfaatan	
154	lahan dan pengelolaan retribusi, itu kita sudah punya	
155	sendiri. Itu bidang PLPR itu mengatur bidang retribusi dan	
156	pengambilan bayaran dari para pedagang. Kita juga disini	
157	punya lahan-lahan promosi, seperti ada promosi dari EO-EO	
158	untuk melakukan periklanan di pasar tradisional. Terus kita	
159	juga punya iklan-iklan reklame.	
160	<b>Kalau bagian bidang kayak pembinaan itu seperti apa</b>	<b>Peneliti</b>
161	<b>mas?</b>	<b>Jawaban Informan</b>
162	Untuk pembinaan dalam hal ini khsus untuk pedagang agar	
163	mereka tidak telat membayar retribusi sehingga sirkulasi	
164	keunagan dinas menjadi lebih cepat bergulir, terus	
165	pembinaan seperti mereka mendisplay barang, terus	
166	pembinaan standarisasi harga barang.	
167	<b>Kalau untuk masalah-masalah yang mendasar yang</b>	<b>Peneliti</b>
168	<b>dialami oleh dinas pasar seperti apa saja hari ini mas?</b>	<b>Jawaban Informan</b>
169	Oooh, kalau persoalan mendasar yang terjadi dipasar	
170	tradisional yaitu kurangnya memodernisasi pasar	
171	tradisional. Walaupun itu kita gagas dan sedang kita mulai.	
172	Yaitu dalam sistem pemungutan retribusi tidak lagi	
173	konvensional, tetapi sudah memakai sistem digital.	
174	<b>Mungkin segitu aja dulu mas, kalau ada data-data yang</b>	<b>Peneliti</b>
175	<b>lain kurang dan butuh lagi wawancara kami hubungi</b>	
176	<b>njenengan geh, atas waktunya perhatiannya kami</b>	
177	<b>ucapkan terima kasih..</b>	
178	Iya sama-sama mas,.	<b>Jawaban Informan</b>

## Hasil Wawancara

### VERBATIM WAWANCARA SUBYEK 4

Nama : Suyono  
Usia : 45 Tahun  
Jenis Kelamin : Laki-laki  
Tanggal wawancara : 25 Februari 2013  
Lokasi wawancara : Kantor Pengelolaan Pasar  
Tujuan Wawancara : Pengambilan data  
Wawancara ke- : Satu

#### KODE : W4

No	Hasil Wawancara	Informan dan Peneliti
1	<p><b>Nama saya dion pak, kebetulan saya kesini dalam rangka untuk mengetahui tentang pasar tradisional, kunjungan kali ini dalam rangka penyelesaian tugas akhir, skripsi kebetulan judul skripsi saya pemberdayaan pelaku pasar tradisional oleh dinas pengelolaan pasar, kebetulan saya dari Fakultas Dakwah UIN Sunan Kalijaga jurusan saya Pemberdayaan Masyarakat, kalau boleh tahu bapak namanya siapa pak?</b></p> <p>Ooh, nggeh nama saya suyono mas,..</p> <p><b>Ooh, namanya pak Suyono geh pak, kalau umur berapa pak?</b></p> <p>Umur saya 49 tahun mas,</p> <p><b>Kalau anaknya ada berapa pak?</b></p> <p>Kebetulan anak saya dua, yang pertama seusia masnya kuliah juga di UJB, sekarang lagi ngambil skripsi juga, satunya perempuan sekolah di SMA kelas 1,</p> <p><b>Langsung saja geh pak, kalau sejauh ini upaya atau program pemberdayaan bagi pelaku pasar yang dilaksanakan oleh dinas pasar apa aja pak?</b></p> <p>Jadi gini mas, sekarang isunya kan pasar tradisional akan dikalahkan oleh pasar modern, itu kan isu yang sudah menasional, eee isu itu kita ambil positifnya, artinya apa, artinya memang eee kita akui bahwa kita sendiri saja tidak hanya pemerintah salah dalam mengelola pasar tradisional, bukan hanya pemerintah saya bilang termasuk masyarakat juga, termasuk mahasiswa juga bertanggung jawab dalam hal ini, sehingga ketika itu pasar-pasar modern bermunculan kita semua kaget, kemudian membuat aturan-aturan dengan sedemikian rupa, mulai dari perpres peraturan menteri, peraturan daerah hingga peraturan walikota dibuat untuk memagari eksistensi pasar modern ini bagaimana kedepannya agar tidak mengalahkan pasar tradisional, tetapi apa yang terjadi? Meskipun sebagai apa aturan itu sebaik apa aturan</p>	<b>Peneliti</b>
2		<b>Jawaban Informan</b>
3		
4		
5		
6		
7		
8		
9		
10		
11		
12		
13		
14		
15		
16		
17		
18		
19		
20		
21		
22		
23		
24		
25		
26		
27		
28		
29		
30		
31		
32		
33		

34	itu, tetapi masyarakat sendiri tidak mendukung adanya pasar	
35	tradisional, sama juga bohong. Sehingga memang dari dua	
36	belah pihaklah, tidak hanya dari pemerintah membuat aturan-	
37	aturan, tetapi pedagangnya juga harus bergaya. Harus	
38	berubah, berubah cara berpikirnya, cara berdagangnya, cara	
39	melayaninya, maskinya kan begitu. Makanya dari dua sisi itu,	
40	okelah pemerintah membuat aturan, pagar-pegar itu dibuat,	
41	tetapi pedagang juga harus berubah, bagaimana cara mereka	
42	melayani, bagaimana cara mereka menata dagangan,	
43	bagaimana cara menyapa pedagang. Sekarang semua	
44	disalahkan pasar tradisional, tidak seperti pasar modern. Pasar	
45	modernnya misal kita datang, si salesnya langsung bilang	
46	bapak butuh apa dan lain sebagainya, apakah pasar tradisional	
47	sama? Mestinya pasar tradisional juga seperti itu, hal-hal baik	
48	pasar modern kenapa tidak kita tiru? Cara menata	
49	datangannya, ini kelas A, kelas B, kelas C, misalnya wortel,	
50	yang kelas 1 kelas 2, kelas 3, yang ini ada harganya sekian,	
51	sekian, kalau di peking, mestinya peking yang baik, seperti di	
52	swalayan. Itu kan hal yang baik, kenapa tidak ditiru? Jadi	
53	memang saya punya rencana revitalisasi pasar, kalau	
54	sekarang itu konotasinya pasar itu becek, kumuh, , gelap,	
55	jelek, bau, banyak copet itu coba kita hilangkan, kesan itu	
56	coba kita hilangkan. Revitalisasi pasar itu tidak hanya	
57	perubahan fisik pasar, tetapi juga perubahan pada pedagang.	
58	Perubahan pada fisik pasar juga kini pasar jika kita lihat	
59	masih tradisional juga, masih bentuknya atapnya pendek,	
60	pencahayaannya kurang, terjadinya bau, kenapa terjadi bau?	
61	Ya karena sistem drainasinya kurang, sirkulasi udaranya	
62	kurang, nah ini semuanya mestinya kita perbaiki.	
63	<b>Kalau tadi pak, sepertinya kan semua elemen salah,</b>	
64	<b>terkait ini kan masalahnya mainset atau cara pandang,</b>	
65	<b>sejauh ini apa yang dilakukan?</b>	
66	Sekarang begini, apakah ada ibu-ibu ngajak anak-anak untuk	
67	pergi ke pasar tradisional? Tahunya mall-mall, padahal di	
68	pasar tradisional ini apa saja ada, keadaannya bagus,	
69	kualitasnya tidak kalah dari mall, harganya pun lebih murah.	
70	Makanya saya selalu ngomong kalau setiap kali ketemu	
71	mahasiswa, silahkan cari mode, model itu di mall, pilah	
72	model yang terbaru di mall itu apa? Setelah ketemu itu	
73	modelnya, silahkan cari di Beringharjo, semuanya pasti ada,	
74	dan harganya akan jauh lebih murah. Iya kan? Tapi apakah	
75	teman-teman mahasiswa, temen-temen muda, ibu-ibu	
76	sekarang juga hal itu dilakukan? Mereka kan karena	
77	gengsinya toh mas? Belanja dari mall, dengan menenteng tas	
78	yang belanja darinya dari mall, lebih bergengsi daripada,	
79	belinya dimana di Beringharjo? Main setnya kan itu terbalik.	
80	<b>Eee, kalau yang menarik yang menurut saya tadi bapak,</b>	
81	<b>kita tidak perlu takut terkait keberadaan pasar modern,</b>	
82	<b>hanya saja tinggal menumbuhkan kesadaran bahwa</b>	
83	<b>pasar modern dengan pasar tradisional fungsinya sama</b>	

84	<b>saja, yaitu tempat jual dan beli. Terus, disini program</b>	
85	<b>terkait penyuluhan tentang maen set masyarakat seperti</b>	
86	<b>apa pak?</b>	
87	Begini mas kita kan punya paguyban, kita kan kasih	
88	pengetahuan. Kita bekerja sama dengan pembicara dari	
89	Perguruan Tinggi, LSM, untuk mencoba memberikan	
90	pemahaman dengan memberikan penyuluhan, bagaimana	
91	menyapa konsumen, menata dagangan, kemudian terkait	
92	dengan hubungannya pembiayaan, kita memberikan	
93	pengelolaan. Bagaimana mereka tidak terkena rentenir? Kami	
94	bermitra dengan perbankan untuk masuk ke pasar. Mereka	
95	mungkin butuh modal untuk penataan dagangan yang bagus,	
96	oke ini ada yang punya duit, untuk penataan yang bagus.	
97	<b>Kalau masalah-masalah rentenir, itu sekarang bagaimana</b>	
98	<b>pak?</b>	
99	Sekarang rentenir itu bermetamorfosa mas, tidak ansh	
100	namanya rentenir. Tidak ansh misal jenengan punya uang	
101	lalu meminjam, sekarang tidak. Sekarang sudah	
102	bermetamorfosa menjadi koperasi, makanya dari yang	
103	ngurus koperasi juga perlu pembinaan. Jadi sekarang itu	
104	yang namanya koperasi berubah menjadi rentenir. Semisal,	
105	mereka menawarkan ke pedagang, jika ibu mau pinjam uang	
106	disini harus menjadi anggota koperasi dulu. Punya iuran	
107	wajib 10000, nanti kita bisa meminjamkan hutang 500 ribu. Jadi	
108	itu mas, wadahnya sudah bermetamorfosa, dia menampakan	
109	dirinya sebagai koperasi. Tapi esensinya rentenir. Itu	
110	sekarang bermetamorfosa selama saya dilapangan.	
111	<b>Eee, bermasalah tidak pak tindakan-tindakan koperasi</b>	
112	<b>itu pak?</b>	
113	Sebenarnya koperasi itu tidak masalah, kan koperasi itu	
114	bersifat legal toh? Tetapi ternyata isinya bukan benar-benar	
115	namanya koperasi yang seharusnya bagaimana koperasi.	
116	Meskipun mereka berbadan hukum mas. Jadi mereka yang	
117	mempunyai duit, jadi mas misal saya punya duit kemudian	
118	saya mendirikan koperasi lalu mas menawarkan ke ibu-ibu,	
119	silahkan bu menjadi anggota koperasi. Jadi uangnya itu	
120	disalurkan ke masyarakat dengan cara seperti itu. Dikasih ke	
121	pedagang kecil, udah kalau mau menjadi anggota saya, saya	
122	kasih pinjaman utang. Sebenarnya sama.	
123	<b>Eee, tentang retribusi itu pak, untuk pasar tradisional</b>	
124	<b>baik itu tata pengelolaannya, baik distribusinya</b>	
125	<b>perbandingannya dengan pasar modern? Apa</b>	
126	<b>perbedaannya dari manajemen yang kita miliki di pasar</b>	
127	<b>tradisional dengan pasar modern, sepertinya kita kalah</b>	
128	<b>elegan dengan keberadaan mereka?</b>	
129	Ya berbeda mas, yang namanya retribusi kita namanya	
130	layanan mas. Kalau pasar modern kan sistemnya ngontrak,	
131	kontrak tempat sewa tempat. Kalau kita kan nggak? Pedagang	
132	kita kan tidak sewa tempat mas, hanya menempati saja.	
133	Hanya setiap hari berjualan, lalu membayar retribusi pasar	

134	saja. Sehingga biayanya sangat murah, tarfinya sangat murah.	
135	Kalau kontrak aja misalnya setahun, kalau disini tidak ada	
136	batasan waktu. Silahkan tempatnya dipake disini, setiap hari	
137	kita namnaya hanya memungut retribusi.	
138	<b>Sudah berapa lama bapak menjadi kepala dinas?</b>	
139	Saya baru sembilan bulan mas,	
140	<b>Ooh, sembilan bulan toh? Bagaimana cerita karirinya</b>	
141	<b>pak?</b>	
142	Saya lama dilingkungan hidup mas, ngurusi taman kota,	
143	ngurusi sampah, baru sekarang ini saya ngurusi pedagang.	
144	<b>Ada kesan apa pak ketika menjadi kepala disini dengan</b>	
145	<b>dulu?</b>	
146	Ya berbeda lah mas, dulu saya menata taman menata sampah,	
147	sekarang saya menata pedagang. Dari mati ke yang hidup,	
148	kan menatanya jadi lebih susah. Ya ibaratnya seperti itulah.	
149	<b>Eee, kalau faktor pendukung dan penghambat program</b>	
150	<b>pemberdayaan selama bapak menjabat di dinas pasar apa</b>	
151	<b>saja pak?</b>	
152	Ya, memang saya menjalankan visi di dinas pasar ini	
153	menjadikan pengelolaan pasar tradisional dengan pengelolaan	
154	modern, sebagai pusat perekonomian, edukasi dan rekreasi.	
155	Maka kita sering dapat kunjungan disini, ada undangan anak-	
156	anak SD, TK untuk bisa datang ke pasar. Maka kita ajarin	
157	mereka, kan mereka tidak pernah di ajak ibunya di ajak ke	
158	pasar, maka kita ajak kesini. Seperti kita ada sudah lama yang	
159	namanya blusukan pasar mas, acaranya bisa apa saja. Jadi	
160	anak-anak SD, TK, khususnya SD kita ajak kesini kemudian	
161	mereka, kayak pramuka lah pokoknya. Mereka harus	
162	melewati jalur ini, jalur itu disuruh menanyakan jalur disetiap	
163	mereka yang dilewati. Mengamati setiap jalur yang mereka	
164	amati. Kemudian mereka membuat catatan dan lain	
165	sebagainya. Nanti disuruh menanyakan jenis, mislanya obat	
166	magusujiwo, silahkan nanya, nanti siapa dan bagaimana.	
167	<b>Eee, kalau permasalahan-permasalahan yang bapak</b>	
168	<b>temukan di sini apa aja pak?</b>	
169	Ooh, banyak mas.. baik, kita itu menata pedagang itu	
170	gampang-gampang susah. Artinya begini, sangat tergantung	
171	juga pada kondisi bentuk pasar. Ketika pasar itu kanan	
172	kirinya lingkungannya jalan, hal itu lebih mudah karena	
173	semua menghadap ke depan. Tapi ketika satu sisi itu	
174	menghadapnya hanya satu sisi, jadi kita aku bahwa Jogja ini	
175	kota sederhana, jadi sangat minim sekali waktu. Jadinya hal	
176	itu banyak pedagang ilegal, ketika mereka harus apa kena	
177	sangsi hukum mereka kan berteriak, mereka tidak menyadari	
178	bahwa mereka telah melanggar hukum.	
179	<b>Harapan kedepannya pak, terkait harapan target, impian</b>	
180	<b>tentang pasar tradisional ini apa pak?</b>	
181	Saya kira kalau targetnya sesuai dengan visi dan misi tadi	
182	mas, menjadikan pengelolaan pasar tradisional dengan	
183	pengelolaan modern. Artinya, bangunan tidak pendek seperti	

184	kampung tradisional, kota diharapkan dengan sistem	
185	sirkulasi yang bagus, bangunan yang cukup mumpuni, sistem	
186	drainase yang baik, apa dengan matrial yang baik sehingga	
187	pengunjung itu merasa nyaman berada di pasar tradisional.	
188	Sekarang itu kan ceritanya, pasar itu becek, kumuh dan kotor.	
189	Dengan adanya program itu, kita mencoba menghilangkan	
190	image tersebut.	
191	<b>Nah, ketika sistem pengelolaan pasar tradisional tadi</b>	
192	<b>yang dengan sistem modern, artinya ini kan sudah</b>	
193	<b>menjadi hal lain. Kira-kira dimana sisi lain yang menarik</b>	
194	<b>dari pasar tradisional jika sudah seperti ini?</b>	
195	Tapi tetap mas, dengan adanya sistem seperti itu kekhasan	
196	pasar tradisional seperti tawar menawar itu tidak akan hilang,	
197	yang akan terus menjadi simbol atau ciri dari pasar tradisional	
198	itu sendiri mas, alumni jogja apalagi yang sudah tua-tua	
199	mereka kalau ke daerah pasti kenal pasar sentul, pasar	
200	baringharjo, karena sistem pengelolaan pasar tradisional itu	
201	sangat baik untuk dikembangkan. Pengamatan saya, apalagi	
202	pada musim liburan, kalau pagi hari itu yang masuk ke pasar-	
203	pasar itu pasti orang-orang yang dari luar kota, dan itu nyari	
204	dari dulu ketika mereka kuliah di Jogja mas. Misalnya kan	
205	disini ada makanan-makanan yang khas tentunya, jadi	
206	menarik ada toko buku, ada toko fashion, ini kan bagi mereka	
207	mengingat-ingat masa dulu kuliah disini. Dan itu sulit untuk	
208	dihilangkan ya, tetapi karena ikatan emosional itulah yang	
209	membuat mereka kembali kesini.	
210		
211	<b>Kalau kesimpulan bapak kedepan, pak bagaimana terkait</b>	
212	<b>kebijakan pemerintah tentang pasar tradisional ini?</b>	
213	Ya itu tadi mas, ya pemerintah memberikan layanan dan	
214	penyediaan tempat yang layak, memberikan anggaran yang	
215	setimpal untuk pengembangan fasilitas yang baik.	
216	<b>Ooh, iya terimakasih banyak atas waktunya yang</b>	
217	<b>diberikan..</b>	
218	Ya sama-sama mas,..	

## Hasil Wawancara

### VERBATIM WAWANCARA SUBYEK 5

Nama : Wido  
Usia : 47 Tahun  
Jenis Kelamin : Laki-laki  
Tanggal wawancara : 26 Februari 2013  
Lokasi wawancara : Kantor Pengelolaan Pasar  
Tujuan Wawancara : Pengambilan data  
Wawancara ke- : Satu

#### KODE : W5

No	Hasil Wawancara	Informan dan Peneliti
1	Gimana, apalagi yang dibutuhkan dalam penelitian anda mas?	
2	<b>Iya pak, saya kesini mau mencari data baik itu profil</b>	
3	<b>maupun wawancara terkait data pak. Ooh iya, posisi</b>	
4	<b>bapak disini sebagai apa pak?</b>	
5	Perlu diketahui dulu, saya disini sebagai kepala bidang	
6	pembinaan dan komunikasi bagi pedagang pasar tradisional.	
7	Sebelum lebih jauh, perlu diketahui dulu yang namanya pasar	
8	itu kan ada tiga pelaku, satu pedagang, dua pendukung pasar	
9	tukang beca, andong, dia itu ada kaitannya dengan	
10	komunitas dan penukung pasar. Nah ini kita juga bina.	
11	Makanya yang anda cari itu yang mana? Komunitas pedagang	
12	atau komunitas pendukung pasar?	
13	<b>Kalau melihat dari tujuan kami bapak, kami fokus pada</b>	
14	<b>pelaku atau pedagang pasar, terus pembeli, dinas</b>	
15	<b>pengelola pasar?</b>	
16	Ooo gitu, saya fokusnya terkait pemberdayaan pedagang dan	
17	komunitas pasar dalam tanda kutip ya mas, artinya pedagang	
18	dari pasar sampai saat ini terbentuk adanya paguyuban	
19	pedagang. Terus, pemberdayaan ini yang selalu kita adakan	
20	untuk mereka, tentu dengan berbagai cara, berbagai sistem,	
21	berbagai teknik ya, seperti beberapa kegiatan pada 2013 ini.	
22	Ada namanya pagar pemberdayaan pedagang, ada FGD, ada	
23	sarasehan dan lain sebagainya, jadi banyak. Nah itu yang	
24	perlu kita susun untuk aktivitas pemberdayaan mereka, dan	
25	digodok pada tahun 2013 ini.	
26	<b>Program pemberdayaannya apa saja pak?</b>	
27	Untuk tahun 2013 ini ada sarasehan pedagang, kemudian ada	
28	sarasehan komunitas, terus ada fokus group desain atau FGD,	
29	jadi FGD yang khusus untuk pedagang maupun untuk	
30	komunitas. Kemudian ada juga sarasehan akbar, jadi nanti	
31	kita akan mengumpulkan pasar dengan potensinya. Jadi kita	
32	akan bentuk, kalau zaman dulu budaya kita itu kalau misal	
33	para petani panen mereka membawa dan memberi beberapa	



34	hasil panen yang dijajakan di pasar tradisional. Nah, nanti	
35	pedagang dan petani akan membawa potensi mereka yang	
36	sesuai pada suatu tempat untuk dikumpulkan bersama. Hal ini	
37	dikemas dalam bentuk sarasehan akbar. Targetan itu pada	
38	tahun 2013 ini dengan target 1500 pedagang. Ini sudah	
39	dilaksanakan tahun kemarin, alhamdulillah tahun kemarin	
40	berhasil, nah dengan berhasil tahun kemarin insya allah nanti	
41	kita melaksanakan lagi yang dibikin gerombolan berjalan	
42	dijajaran jalan malioboro. Lalu kita akan jalan kaki menuju	
43	alun-alun, itu sow ya tapi ada yang hubungan terkait dengan	
44	budaya. Sekarang Jogja ini sudah daerah Istimewa toh? Aka n	
45	kita hidup lagi tradisi itu.	
46	<b>Kalau pola rekrut pedagang atau yang mau berjualan</b>	
47	<b>berdagang, yang dilakukan oleh dinas pasar seperti apa</b>	
48	<b>itu pak?</b>	
49	Ya responnya bagus itu mas, karena kan acara ini tidak hanya	
50	sekedar memberikan ruang untuk jual beli tapi ada ruang	
51	untuk memberikan ruang untuk berkomunikasi dan	
52	berinteraksi lain, satu sama lain akan tahu kondisi mereka,	
53	apa permasalahannya, makanya kita bentuknya sarasehan	
54	bukan bentuk latihan, tapi kita bentuk sarasehan, dengan	
55	diskusi. Masukan apa dan harus bagaimana dengan	
56	memberikan ruang bagi mereka. Ada sambung rasa dalam	
57	pepatah jawa, nah itu kita bikin sarasehan. Nanti kita adakan	
58	disemua pasar nanti. Kita juga akan mengerti informasi-	
59	informasi dari mereka. Info-info dan keluhan dari mereka kita	
60	harus melaksanakan, bagaimana menciptakan pasar bersih,	
61	bagaimana supaya antar pedagang itu rukun, bagaimana	
62	sosial mereka juga hidup, nah ini kita bentuk dalam bentuk-	
63	bentuk satasehan itu tadi, dan mereka akan tangkap karena	
64	mereka mempunyai struktur paguyuban pedagang, jadi seperti	
65	itu.	
66	<b>Kalau apa pak, kalau dampaknya program-program</b>	
67	<b>yang diharapkan pemerintah dari program tersebut itu</b>	
68	<b>apa yang ingin dicapai pak?</b>	
69	Harapannya agar mereka itu kembali, gini kita kembali dulu	
70	kita punya visi dan misi pengelolaan pasar, bahwa visi pasar	
71	itu sebagai pusat perekonomian, edukasi dan wisata. Nah kita	
72	akan ciptakan seperti itu. Inikan harus merubah main set	
73	mereka toh? Karena pasar itu bukan hanya tempat jual beli,	
74	tapi juga sebagai tempat pendidikan, juga sebagai tempat	
75	wisata, karena di dalam perda kita, perda pemerintah ini	
76	dengan pasar tradisional tetapi dikelola dengan manajemen	
77	modern, nah gitu lho, kan modern itu juga macem-macem ya	
78	mas, mungkin dari sistem manajemennya pengelolaannya,	
79	mungkin secara fisik kita tidak boleh kalah dengan pasar	
80	modern, makanya kan sekarang itu tidak ada namanya pasar	
81	kota becek itu gak ada, minimal sudah ubin maksimal sudah	
82	keramik, itu diperuntukan semuanya. Dari 32 pasar ini semua	
83	secara fisik tidak ada yang becek. Ini kan harus ada penjagaan	

84	secara terus menerus, nah ini kita berdayakan mereka	
85	pedagang itu, mereka juga harus menjaga kebersihan,	
86	keamanan pasar, jangan semuanya diserahkan kepada penjaga	
87	pasar. Paling tidak mereka mempunyai rasa tanggung jawab,	
88	karena itu kan ladang mereka.	
89	<b>Kalau itu bapak, terkait keberadaan pasar modern</b>	
90	<b>berpengaruh tidak terhadap penghasilan bagi pedagang</b>	
91	<b>di pasar tradisional?</b>	
92	Tentu ada mas, dalam angka nominal. Pernah tahun kemarin	
93	itu survai kami dari dinas pasar, itu ada penurunan sekitar 30	
94	persen, kenapa? Karena hampir 80 persen yang dijual di pasar	
95	moden itu sama yang dijual di pasar tradisional. Mereka jual	
96	sayuran, jual berambang, lah ini yang membuat	
97	permasalahan, tapi kan itu tidak membuat menjadi hambatan	
98	kita akan olah hal tersebut menjadi hal positif untuk	
99	pedagang. Bahkan kan kadang kita juga dibenturkan dengan	
100	pedagang pasar tradisional yang mohon maaf secara latar	
101	pendidikan rendah, maka dari itu kita harus melakukan	
102	pendekatan-pendekatan terus menerus dari mereka. Seperti	
103	contoh tahun kemarin kita, semisal untuk mendisplay barang	
104	yang bagus kita bantu mereka. Seperti proyek, ini dataran yag	
105	bagus seperti ini, jadi anda kalau ke prawirotaman, nanti	
106	tanya ada gak bantuan dari pemerintah, maksud kita pedagang	
107	yang mampu agar mendapatkan cara yang sama dengan	
108	pengelolaan pasar modern. Contohnya lagi seperti meja-meja	
109	itu, kita juga memberikan santunan lagi pada mereka. Karena	
110	pemerintah belum mampu membuatkan semuanya kan?	
111	<b>Kalau terkait masalah-masalah rentenir di pasar</b>	
112	<b>tradisional itu seperti apa bapak?</b>	
113	Nah, insya allah hampir semua pasar kita kerjasama dengan	
114	perbankan, itu mereka beroperasi di pasar kita secara resmi	
115	ya. Hampir 90 persen ya bank-bank umum sudah masuk ke	
116	pasar, tapi sedikitnya langkah pasti dengan adanya bank ini	
117	sebagai langkah pasti untuk mengurangi angka rentenir,	
118	karena sangat sulit menghilangkan rentenir itu, kalau misal	
119	anda ngambil uang yang namanya copet itu ngambil uang	
120	baru dikatakan copet, nah seperti itulah rentenir. Tapi dengan	
121	adanya bank-bank yang masuk dengan sistem bunga yang	
122	rendah persyaratan yang mudah, dengan sendirinya rentenir	
123	itu akan hilang sendiri. Karena pasti pedagang memilih yang	
124	murah, kita juga akan sulit menghilangkan rentenir dari pasar	
125	karena kebanyakan rentenir itu sembunyi-sembunyi, gimana	
126	kita mau menangkap tangan mereka jika pas kebetulan tidak	
127	nagi atau operasi misalnya, tapi langkah pasti dengan adanya	
128	bank mereka mulai memilih itu, karena banyak bank yang	
129	masuk ada bank mandiri, bank BPD, nah itu cara untuk	
130	mengikis mereka.	
131	<b>Apa harapan bapak yang ingin dicapai di pasar</b>	
132	<b>tradisional ini pak?</b>	
133	Harapan kita yang jelas pasar tradisional tidak akan pernah	

134	mati. Karena pasar tradisional itu mempunyai ciri yang tidak	
135	akan pernah hilang, anda bisa lihat kalau pasar modern masuk	
136	model harganya sekian, berangbang, kubis, bumbu	
137	katakanlah, rambutan harganya sekian tidak boleh ditawar	
138	toh? Tapi kalau pasar tradisional pasti ada tawar menawarnya,	
139	ini ciri khas kerakyatan yang tidak bisa dihilangkan. Maka	
140	saya yakin pasar tradisional tidak akan pernah hilang,	
141	meskipun berdiri pasar-pasar modern. Cuman kita harus	
142	mengikuti perkembangan, artinya manajemen kita kelola	
143	dengan baik, dengan modern. Tahun ini beberapa pasar, kita	
144	pasang kita beri fasilitas komputer untuk on line, baru tujuh	
145	pasar. Itu salah satu pasar dengan sistem manajemen modern,	
146	jadi kita bikin sub informasi. Karena jarak antar pasar dengan	
147	pasar lain jauh kan? Harapan kita itu aman, nyaman, tertib	
148	dan juga harapan pemerintah seperti itu memperhatikan	
149	bentuk fisiknya, fasilitasnya, alhamdulillah tidak ada pasar	
150	kumuh,	
151	<b>Ya pak, atas wawancaranya saya ucapkan terima kasih..</b>	
152	Ya sama-sama mas..	

## Hasil Wawancara

### VERBATIM WAWANCARA SUBYEK 6

Nama :  
Usia : 38 Tahun  
Jenis Kelamin : Laki-laki  
Tanggal wawancara : 28 Februari 2013  
Lokasi wawancara : Kantor Pengelolaan Pasar  
Tujuan Wawancara : Pengambilan data  
Wawancara ke- : Satu

KODE : W6

No	Hasil Wawancara	Informan dan Peneliti
1	<b>Sebelumnya pak, saya dalam rangka mencari data dan</b>	
2	<b>informasi untuk membuat laporan penelitian, kebetulan</b>	
3	<b>penelitian kami ini terkait dengan program</b>	
4	<b>pemberdayaan pasar tradisional di Prawirotaman, sejauh</b>	
5	<b>ini apa saja pak program tersebut?</b>	
6	Seperti pada umumnya, jadi seluruh pasar yang ada dikota, itu	
7	dikelilingi oleh toko-toko modern, toko-toko jejaring dan lain	
8	sebagainya. Selain daripada pasar taman, selain itu kotaada	
9	dua pasar yang dikelola oleh dinas pasar. Sebagai contoh kita	
10	sekarang berada di pasar Beringharjo, dibelakangnya ada	
11	toko-toko modern, hampor semuanya toko-toko modern. Itu	
12	kondisinya cukup modern, di depannya juga demikian,	
13	dimana-mana dikeliling toko modern. Nah, pasar tradisional	
14	di kota memang harus berbuat untuk memperbaiki kinerja	
15	pelayanannya, memperbaiki secara fisik dan memperbaiki eee	
16	bagaimana pasar itu bisa menjadi branch march untuk	
17	pengunjung-pengunjung yang non domisili kota. Langkah	
18	pertama, pasar-pasar tradisional di kota secara bersama-sama	
19	melakukan promosi, promosi yang dilakukan satu diantaranya	
20	dengan pekan belanja berhadiah atau pekan belanja bulan	
21	berhadiah. Yang kedua dengan aneka event-event satu lomba	
22	mewarnai, lomba fashion show, blusukan pasar kemudian ada	
23	kegiatan-kegiatan tambahannya, seperti kunjungan anak TK,	
24	terus yang lain kita mengajak masyarakat yang studi banding	
25	untuk ikut dan di ajak dan lain sebagainya. Itu semua	
26	dimungkinkan agar pasar-pasar di kota, itu memiliki	
27	kemampuan untuk meningkatkan omset, kalau pengunjung	
28	meningkat otomatis omsetnya meningkat, berarti itu ada	
29	kemampuan pedagang untuk memperbaiki diri. Itu banyak hal	
30	yang kita lakukann, lainnya adalah dengan perbaikan fisik,	
31	tapi karena dinas pasar kekurangan dana untuk mengelola hal	
32	tersebut, maka perbaikan fisik secara partisipatif, swadaya	
33	daripada pedagang. Program tersebut dimulai dari tahun 2010	

34	sampai nanti selesai seluruh pasar itu, akan didorong untuk	
35	melakukan perbaikan. Caranya bagaimana? Pedagang	
36	mengajuakn izin merancang, baik rancang bangunan itu	
37	secara apa, baik secara rancangan ekonomi, nah rancangan	
38	ekonomi ini memungkinkan dinas akan membantu secara apa	
39	nantinya memberikan izin. Sebagai contoh, dilantai 2 di	
40	gedung pasar Beringharjo disini, nanti bisa diliat, di lantai dua	
41	itu metrumnya beringharjo, itu yang diperbaiki tidak hanya	
42	kios, tapi juga jalan selancarnya ataupun lingkungannya. Itu	
43	seluruhnya swadaya pedagang, terus merembet-merembet	
44	sampai ke ptimur, kemudian secara sporadis, kemudian	
45	berkembang pada spot-spot yang ada dilingkungan pasar.	
46	Berkembang lagi dipasar klithikan, terbangunlah zona X, di	
47	pasar kranggan, terbangunlah toko IT, di pasar pasdis	
48	demikian juga, pasar-pasar yang lain di dorong untuk seperti	
49	itu sama, terus dari sisi yang ketiga untuk fasilitas-fasilitas	
50	pasar, untuk fasilitas-fasilitas yang lainnya pengelolaannya	
51	dioptimalkan. Walaupun belum bisa sama sekali, karena	
52	keterbatasan dana dari pemerintah maka pengelolaannya di	
53	maksimalkan. Agar itu semua bisa optimal. Terus kaitannya	
54	dengan kinerja peningkatan pelayanan pada pedagang,	
55	pedagang kita berikan semacam kesempatan untuk	
56	membentuk paguyuban. Seluruh pasar itu dibentuk	
57	paguyuban-paguyuban, nanti dari paguyuban tersebut yang	
58	ada di kota membentuk satu induk namanya forum	
59	silaturahmi para pedagang pasar (FSP3) Jogjakarta, itu forum	
60	silaturahmi yang membawahi seluruh paguyuban, dan	
61	membawahi anggota, yang anggota-anggotanya dari	
62	pedagang pasar tradisional. Dari pembinaan itu dimungkin	
63	bagaimana permasalahan-permasalahan itu dimunculkan terus	
64	secara bersama-sama diinventarisir kemudian secara bersama-	
65	sama di pecahkan persoalan tersebut. Pemecahannya iutu	
66	dilakukan dengan koordinasi, tergantung nanti	
67	pemasalahannya apa saja, kalau itu masalah-masalah internal	
68	maka seketika itu dimungkinkan, kalau kemungkinan	
69	masalah-masalah itu seorang pedagang itu, misalnya	
70	pedagang coca cola, big cola dan sebagainya suplainya tidak	
71	bisa langsung oleh karena itu paguyuban pedagang beserta	
72	dengan forum silaturahmi para pedagang pasar, mengadakan	
73	pertemuan, difasilitasi oleh dinas, mengundang dari ketua	
74	APPSI DIY, kemudian mengundang agennya dari coca cola,	
75	di situ dilakukan rembukan, semacam itulah ini saya	
76	generalisir ya, karena dengan dana terbatas mana yang akan	
77	kita atasi terlebih dahulu, tergantung dari permasalahan yang	
78	muncul, di pasar prawirotaman ada hal yang sekarang itu	
79	sedang dipetakan permasalahannya seperti melebarnya fungsi	
80	pasar sampai ke ajalan-jalan, itu bukti bahwa pasar-pasar	
81	tradisional masih diminati oleh masyarakat. Nah, bagaimana	
82	kaitannya dengan promo-promo itu tadi, banyak hal kalau	
83	pelayanannya sudah meningkat, lalu ada perubahan yang lebih	

84	baik terus ada semacam ada promo-promo hadiah, harga-	
85	harga yang ada dipasar tradisional pun dimungkinkan agar	
86	tetap bersaing lebih fair, tapi saya yakin ada satu keyakinan	
87	saya bahwa pasar tradisional, jika dikelola dengan baik tidak	
88	akan kalah dengan pasar modern, kecuali pengelolanya	
89	cenderung ke pasar modern, kenapa itu? Satu karena pasar	
90	tradisional itu operasionalnya murah toko modern tidak akan	
91	semurah pasar tradisional, jadi itu memungkinkan pasar	
92	tradisional itu walaupun tidak bisa kulakan besar-besaran	
93	dipiahk sana, maka pasar tradisional itu memungkinkan	
94	harganya itu tetap bersaing, atau toko modern bisa lebih	
95	murah, karena dia langsung, entah itu punya akses kepada	
96	pabrik, entak punya akses ke distributor dan lain sebagainya	
97	itu yang memungkinkan bahwa pasar modern itu mampu	
98	bersaing, tapi biaya operasioanlnya mahal sehingga tetap	
99	bersaing. Nah, satu hal lagi bahwa pasar tradisional itu tidak	
100	hanya urusan jual beli, tapi ada hubungan sosial antara	
101	pembeli dan penjual. Misalnya, yang namanya pedagang	
102	kemudian pembeli, kalau itu sudah menjadilanggan, maka	
103	terkait harga, kualitas tentu saja akan ada pelayanan super.	
104	Bahkan misalnya saja anda punya catering, bagaimana	
105	mungkin ada beli dari pasar modern? Gak mungkin toh?	
106	Karena apa? Beli dalam jumlah besar baik itu dalam bentuk	
107	kualitas maupun kuantitas, kalau lagi bahan-bahan pertanian	
108	pasti akan lemah, yang membuat pasar tradisioanl itu sedikit	
109	kalah adalah terkait dengan barang-barang bahan dagang, itu	
110	saja karena dagangannya, pasar modern bisa mengakses	
111	langsung dari pabrik, distributor langsung dari agent, bahkan	
112	dia itu bisa saja punya saham pada pabriknya itu kelebihan	
113	toko modern, nah kalau nanti kita itu rancangannya jadi,	
114	maka beberapa pedagang membentuk komunitas nanti bikin	
115	komoditas untuk membeli barang langsung dari agent dengan	
116	jumlah besar sehingga harganya bisa lebih murah, tapi itu	
117	baru wacana. Kalau dari suplier-suplier sayur, terus barang-	
118	barang pertanian, itu toko modern tidak dapat. Karena itu	
119	langsung dari sumbernya, langsung dari petani langsung data	
120	ke pasar. Terus satu lagi, di toko modern, tidak ada bahan-	
121	bahan jamu misal dari sragen, disini melayani apa saja terkait	
122	hal tersebut, pasar Beringharjo sebagai contoh ada hampir	
123	6000 pedagang, toko modern berapa yang menikmati. Disini	
124	begitu masih ada persoalan, jumlahnya berapa ratusan, masih	
125	ada komunitas becak, masih ada komunitas andong, terus	
126	masih ada pegawai-pegawainya pedagang, oleh karena itu	
127	memungkin disini itu banyak dikunjungi orang, selain	
128	pedagangnya aja sudah banyak. Komnitas-komunitas juga	
129	banyak, yang siap melayani para pengunjung. Oleh karena	
130	beraneka ragam itulah,	

## Hasil Wawancara

### VERBATIM WAWANCARA SUBYEK 7

Nama : Supriyanto  
Usia : 41 Tahun  
Jenis Kelamin : Laki-laki  
Tanggal wawancara : 30 Februari 2013  
Lokasi wawancara : Pasar Prawirotaman  
Tujuan Wawancara : Pengambilan data  
Wawancara ke- : Satu

KODE : W7

No	Hasil Wawancara	Informan dan Peneliti
1	<b>Sebelumnya pak, saya dalam rangka mencari data dan</b>	
2	<b>informasi untuk membuat laporan penelitian, kebetulan</b>	
3	<b>penelitian kami ini terkait dengan program</b>	
4	<b>pemberdayaan pasar tradisional di Prawirotaman, sejauh</b>	
5	<b>ini apa saja pak program tersebut?</b>	
6	Seperti pada umumnya, jadi seluruh pasar yang ada dikota, itu	
7	dikelilingi oleh toko-toko modern, toko-toko jejaring dan lain	
8	sebagainya. Selain daripada pasar taman, selain itu kotaada	
9	dua pasar yang dikelola oleh dinas pasar. Sebagai contoh kita	
10	sekarang berada di pasar Beringharjo, dibelakangnya ada	
11	toko-toko modern, hampor semuanya toko-toko modern. Itu	
12	kondisinya cukup modern, di depannya juga demikian,	
13	dimana-mana dikeliling toko modern. Nah, pasar tradisional	
14	di kota memang harus berbuat untuk memperbaiki kinerja	
15	pelayanannya, memperbaiki secara fisik dan memperbaiki eee	
16	bagaimana pasar itu bisa menjadi branch march untuk	
17	pengunjung-pengunjung yang non domisili kota. Langkah	
18	pertama, pasar-pasar tradisional di kota secara bersama-sama	
19	melakukan promosi, promosi yang dilakukan satu diantaranya	
20	dengan pekan belanja berhadiah atau pekan belanja bulan	
21	berhadiah. Yang kedua dengan aneka event-event satu lomba	
22	mewarnai, lomba fashion show, blusukan pasar kemudian ada	
23	kegiatan-kegiatan tambahannya, seperti kunjungan anak TK,	
24	terus yang lain kita mengajak masyarakat yang studi banding	
25	untuk ikut dan di ajak dan lain sebagainya. Itu semua	
26	dimungkinkan agar pasar-pasar di kota, itu memiliki	
27	kemampuan untuk meningkatkan omset, kalau pengunjung	
28	meningkat otomatis omsetnya meningkat, berarti itu ada	
29	kemampuan pedagang untuk memperbaiki diri. Itu banyak hal	
30	yang kita lakukann, lainnya adalah dengan perbaikan fisik,	
31	tapi karena dinas pasar kekurangan dana untuk mengelola hal	
32	tersebut, maka perbaikan fisik secara partisipatif, swadaya	
33	daripada pedagang. Program tersebut dimulai dari tahun 2010	

34	sampai nanti selesai seluruh pasar itu, akan didorong untuk	
35	melakukan perbaikan. Caranya bagaimana? Pedagang	
36	mengajuakn izin merancang, baik rancang bangunan itu	
37	secara apa, baik secara rancangan ekonomi, nah rancangan	
38	ekonomi ini memungkinkan dinas akan membantu secara apa	
39	nantinya memberikan izin. Sebagai contoh, dilantai 2 di	
40	gedung pasar Beringharjo disini, nanti bisa diliat, di lantai dua	
41	itu metrumnya beringharjo, itu yang diperbaiki tidak hanya	
42	kios, tapi juga jalan selancarnya ataupun lingkungannya. Itu	
43	seluruhnya swadaya pedagang, terus merembet-merembet	
44	sampai ke ptimur, kemudian secara sporadis, kemudian	
45	berkembang pada spot-spot yang ada dilingkungan pasar.	
46	Berkembang lagi dipasar klithikan, terbangunlah zona X, di	
47	pasar kranggan, terbangunlah toko IT, di pasar pasdis	
48	demikian juga, pasar-pasar yang lain di dorong untuk seperti	
49	itu sama, terus dari sisi yang ketiga untuk fasilitas-fasilitas	
50	pasar, untuk fasilitas-fasilitas yang lainnya pengelolaannya	
51	dioptimalkan. Walaupun belum bisa sama sekali, karena	
52	keterbatasan dana dari pemerintah maka pengelolaannya di	
53	maksimalkan. Agar itu semua bisa optimal. Terus kaitannya	
54	dengan kinerja peningkatan pelayanan pada pedagang,	
55	pedagang kita berikan semacam kesempatan untuk	
56	membentuk paguyuban. Seluruh pasar itu dibentuk	
57	paguyuban-paguyuban, nanti dari paguyuban tersebut yang	
58	ada di kota membentuk satu induk namanya forum	
59	silaturahmi para pedagang pasar (FSP3) Jogjakarta, itu forum	
60	silaturahmi yang membawahi seluruh paguyuban, dan	
61	membawahi anggota, yang anggota-anggotanya dari	
62	pedagang pasar tradisional. Dari pembinaan itu dimungkin	
63	bagaimana permasalahan-permasalahan itu dimunculkan terus	
64	secara bersama-sama diinventarisir kemudian secara bersama-	
65	sama di pecahkan persoalan tersebut. Pemecahannya itu	
66	dilakukan dengan koordinasi, tergantung nanti	
67	pemasalahannya apa saja, kalau itu masalah-masalah internal	
68	maka seketika itu dimungkinkan, kalau kemungkinan	
69	masalah-masalah itu seorang pedagang itu, misalnya	
70	pedagang coca cola, big cola dan sebagainya suplainya tidak	
71	bisa langsung oleh karena itu paguyuban pedagang beserta	
72	dengan forum silaturahmi para pedagang pasar, mengadakan	
73	pertemuan, difasilitasi oleh dinas, mengundang dari ketua	
74	APPSI DIY, kemudian mengundang agennya dari coca cola,	
75	di situ dilakukan rembukan, semacam itulah ini saya	
76	generalisir ya, karena dengan dana terbatas mana yang akan	
77	kita atasi terlebih dahulu, tergantung dari permasalahan yang	
78	muncul, di pasar prawirotaman ada hal yang sekarang itu	
79	sedang dipetakan permasalahannya seperti melebarnya fungsi	
80	pasar sampai ke ajalan-jalan, itu bukti bahwa pasar-pasar	
81	tradisional masih diminati oleh masyarakat. Nah, bagaimana	
82	kaitannya dengan promo-promo itu tadi, banyak hal kalau	
83	pelayanannya sudah meningkat, lalu ada perubahan yang lebih	



84	baik terus ada semacam ada promo-promo hadiah, harga-	
85	harga yang ada dipasar tradisional pun dimungkinkan agar	
86	tetap bersaing lebih fair, tapi saya yakin ada satu keyakinan	
87	saya bahwa pasar tradisional, jika dikelola dengan baik tidak	
88	akan kalah dengan pasar modern, kecuali pengelolanya	
89	cenderung ke pasar modern, kenapa itu? Satu karena pasar	
90	tradisional itu operasionalnya murah toko modern tidak akan	
91	semurah pasar tradisional, jadi itu memungkinkan pasar	
92	tradisional itu walaupun tidak bisa kulakan besar-besaran	
93	dipiahk sana, maka pasar tradisional itu memungkinkan	
94	harganya itu tetap bersaing, atau toko modern bisa lebih	
95	murah, karena dia langsung, entah itu punya akses kepada	
96	pabrik, entak punya akses ke distributor dan lain sebagainya	
97	itu yang memungkinkan bahwa pasar modern itu mampu	
98	bersaing, tapi biaya operasioanlnya mahal sehingga tetap	
99	bersaing. Nah, satu hal lagi bahwa pasar tradisional itu tidak	
100	hanya urusan jual beli, tapi ada hubungan sosial antara	
101	pembeli dan penjual. Misalnya, yang namanya pedagang	
102	kemudian pembeli, kalau itu sudah menjadilanggan, maka	
103	terkait harga, kualitas tentu saja akan ada pelayanan super.	
104	Bahkan misalnya saja anda punya catering, bagaimana	
105	mungkin ada beli dari pasar modern? Gak mungkin toh?	
106	Karena apa? Beli dalam jumlah besar baik itu dalam bentuk	
107	kualitas maupun kuantitas, kalau lagi bahan-bahan pertanian	
108	pasti akan lemah, yang membuat pasar tradisioanl itu sedikit	
109	kalah adalah terkait dengan barang-barang bahan dagang, itu	
110	saja karena dagangannya, pasar modern bisa mengakses	
111	langsung dari pabrik, distributor langsung dari agent, bahkan	
112	dia itu bisa saja punya saham pada pabriknya itu kelebihan	
113	toko modern, nah kalau nanti kita itu rancangannya jadi,	
114	maka beberapa pedagang membentuk komunitas nanti bikin	
115	komoditas untuk membeli barang langsung dari agent dengan	
116	jumlah besar sehingga harganya bisa lebih murah, tapi itu	
117	baru wacana. Kalau dari suplier-suplier sayur, terus barang-	
118	barang pertanian, itu toko modern tidak dapat. Karena itu	
119	langsung dari sumbernya, langsung dari petani langsung data	
120	ke pasar. Terus satu lagi, di toko modern, tidak ada bahan-	
121	bahan jamu misal dari sragen, disini melayani apa saja terkait	
122	hal tersebut, pasar Beringharjo sebagai contoh ada hampir	
123	6000 pedagang, toko modern berapa yang menikmati. Disini	
124	begitu masih ada persoalan, jumlahnya berapa ratusan, masih	
125	ada komunitas becak, masih ada komunitas andong, terus	
126	masih ada pegawai-pegawainya pedagang, oleh karena itu	
127	memungkin disini itu banyak dikunjungi orang, selain	
128	pedagangnya aja sudah banyak. Komnitas-komunitas juga	
129	banyak, yang siap melayani para pengunjung. Oleh karena	
130	beraneka ragam itulah, bisa maksimalis, itu yang akan	
131	menjadikan pasar tradisional tetap eksis.	
132	<b>Kalau terkait peningkatan penghasilan, terkait pasar</b>	
133	<b>tradisional khususnya pasar prawirotaman dibandingkan</b>	

134	<b>dengan tahun lalu, atau sepuluh tahun lalu bapak,</b>	
135	<b>keberadaan pasar modern berpengaruh tidak terhadap</b>	
136	<b>pasar tradisional?</b>	
137	Tentu saja, dinamikanya ya, terlihat jadi harusnya grafiknya	
138	itu menunjukkan peningkatan ke atas, maka akan menunjukkan	
139	grafiknya seperti landai, mestinya dengan kondisi zaman	
140	perubahan sekarang itu, kebutuhan masyarakat, daya beli	
141	masyarakat tentu saja akan ada peningkatan, tetapi tidak	
142	meningkat seperti halnya dulu, karena adanya laju	
143	pertumbuhan pasar-pasar modern. Pemerintah mestinya	
144	melindungi pada pasar-pasar tradisional mengingat jumlah	
145	yang menikmati pasar tradisional jauh lebih banyak daripada	
146	pasar modern, misalnya progo, bosnya satu yang lainnya sub-	
147	subnya ada berapa, yang banyak malah pegawainya. Oleh	
148	karena itu, dengan melindungi pasar-pasar tradisional berarti	
149	pemerintah telah mendukung ekonomi kerakyatan. Maka hal	
150	itu akan menjadi struktur ekonomi yang kuat. Kalau hanya	
151	dinikmati oleh orang-orang kaya saja, atau investor, lah	
152	investornya berasal darimana? Carrefour berasal darimana,	
153	giant berasal darimana? Dan lain sebagainya, kalau investor-	
154	investor itu belum tentu berjiwa nasionalisnya tinggi, kalau	
155	itu mengeruk hasil dari Indonesia yang dibawa ke luar negeri,	
156	maka Indonesia akan semakin terpuruk, tapi pasar tradisional	
157	tidak akan seperti itu, itu kira-kira.	
158	<b>Kalau tentang harapan bapak, yang sudah dijabarkan</b>	
159	<b>tadi apa catatan untuk kebijakan ke depan?</b>	
160	ya, ke depan itu dengan fasilitas dan permodalan bagi	
161	pedagang terus ditingkatkan, yang kemudian memungkinkan	
162	pedagang menjadi lebih baik, perbankkan-perbankkan	
163	mengakses ke semua pedagang yang menyiapkan permodalan	
164	yang sangat besar, tinggal pengelola-pengelolanya yang nanti	
165	mengarahkan, di kota sangat dimungkinkan seorang	
166	pedagang di dukung dengan perbankkan, tidak sampe hanya	
167	akses pemodalannya ratusan juta, malah bisa lebih dari itu,	
168	sehingga memungkinkan dia menjadi dinamis dalam persaingan,	
169	terus harapan ke depannya apa? Harapan ke depannya	
170	pedagang-pedagang dengan dibuat seperti paguyuban-	
171	paguyuban untuk berkolaborasi untuk meningkatkan	
172	pelayanannya, sehingga pasar tradisional itu bisa memberikan	
173	kesan yang lebih baik kepada pengunjung pasar, jadi	
174	pengunjung dari waktu-kewaktu terus meningkat.	
175	<b>Terima kasih pak atas waktu yang diberikan, kam</b>	
176	<b>ucapkan matur nuwun...</b>	
177	Iya sama-sama mas,..	

## Hasil Wawancara

### VERBATIM WAWANCARA SUBYEK 8

Nama : Paryanto  
Usia : 42 Tahun  
Jenis Kelamin : Laki-laki  
Tanggal wawancara : 28 Februari 2013  
Lokasi wawancara : Pasar Prawirotaman  
Tujuan Wawancara : Pengambilan data  
Wawancara ke- : Satu

KODE : W8

No	Hasil Wawancara	Informan dan Peneliti
1	<b>Perkenalkan pak, naman saya Supardiono dari IAIN</b>	
2	<b>Sunan Kalijaga, kami kesini dalam rangka mau</b>	
3	<b>mewawancara guna memenuhi kebutuhan data</b>	
4	<b>penelitian, kalau boleh tahu nama bapak siapa pak?</b>	
5	Oo, nama saya Paryanto mas,..	
6	<b>Mungkin lansung saja ya pak, kalau pemberdayaan yang</b>	
7	<b>dilaksanakan disini seperti pelatihan apa saja pak?</b>	
8	Ya itu kalau pelatihan-pelatihan itu dikumpulkan lalu dikasih	
9	waktu nanti kita kerjasama dengan dinas terkait,	
10	<b>Kalau, terkait kondisi penjualan berpengaruh tidak pak</b>	
11	<b>dengan adanya toko modern seperti yang berjajar dan</b>	
12	<b>bertebaran di depan?</b>	
13	Itu sangat berpengaruh banget mas, karena misal di pasar	
14	modern yang daging tempo kadaluarsanya itu kan dijual	
15	dengan harga murah, kadang diiklankan harga ayam sekian,	
16	termasuk juga minyak goreng seperti itu,	
17	<b>Sudah berapa lama jualan disini pak?</b>	
18	Dari tahun '91,	
19	<b>Kalau dulu gimana pak kondisi pasar di sini pada tahun</b>	
20	<b>'91 itu?</b>	
21	Dulu tradisional banget, kan itu dibikin gubuk-gubuk sendiri-	
22	sendiri, terus disini itu tempat dagangannya masih tanah, ya	
23	kalau hujan sangat becek sekali, sekarang kan enak udah ada	
24	gorong-gorongnya ini,	
25	<b>Bagaimana perasaan bapak dengan kondisi pasar</b>	
26	<b>sekarang?</b>	
27	Kalau masalah itu, yang penting pedagang itu tidak persoalan,	
28	tapi kalau masalah ada pungutan-pungutan, ya kalau sekarang	
29	retribusi itu tidak terlalu membebani, karena kita cuman	
30	membayar 600 rupiah perhari, itu kalau punya lapak sendiri,	
31	kalau ngontrak hitungannya sudah beda lagi,	
32	<b>Kalau ukuran-ukuran di pasar di sini ini berapa pak?</b>	
33	Kalau disini ukurannya, 1 x 2 meter tempat saya kan ini dua	

34	mode jadi sekitar 2x4 meter,	
35	<b>Kalau program dinas pasar, selain tadi seperti kebersihan</b>	
36	<b>apalagi pak?</b>	
37	Ya ada sarasehan-sarasehan yang nantinya bikin forum bila	
38	ada keluhan-keluhan pedagang, itu kita sampaikan terus	
39	ditindaklanjuti, termasuk perubahan-perubahan masalah	
40	bangunan, program kepala dinas tadi dalam waktu setengah	
41	bualn pasar ini di pel dalam 2 minggu sekali,	
42	<b>Terkait dengan biaya bergulir, itu bagaimana pak?</b>	
43	Cuman dihutangkan pada pedagang, yang ngelola paguyuban	
44	itu untuk mengurangi rentenir itu tadi, misal 200 ribu, nanti	
45	dikembalikan segitu juga, perbulan dikembalikan 103 ribu,	
46	jadi dua bulan lunas, kita punya khas sekarang dalam satu	
47	tahun ada sekitar 2,3 juta, kalau yang ada seperti parkir di	
48	depan itu yang ngelola keamanan, dan air itu beda sendiri, itu	
49	kerjasama kalau tidak salah dari Bandung, itu kita pedagang	
50	iuran perbulan perhari 25 ribu, itu lengkap dengan sabun,	
51	<b>Kalau komunikasi antara paguyuban dengan dinas</b>	
52	<b>terkait itu seperti apa pak?</b>	
53	Kita ada komunikasi perbulan, dalam perbulan itu ada	
54	pertemuan dengan mengundang kelurahan setempat dengan	
55	bapak dinas, termasuk di dalamnya ada pengelola ke amanan	
56	juga,	
57	<b>Kalau untuk melindungi dan meningkatkan kualitas</b>	
58	<b>kesejahteraan pedagang apa bentuknya itu pak?</b>	
59	Ya misalnya, dari pihak paguyuban dari pihak pasar misalnya	
60	terkoper-koper dalam paguyuban itu kalau misalnya ada	
61	permasalahan-permasalahan, itu setiap triwulan sekali	
62	mengadakan pertemuan paguyuban pasar se Jogjakarta, jadi	
63	itu modelnya safari atau keliling bergiliran tempat	
64	berkumpulnya, kami juga perbulan mengadakan pertemuan di	
65	aula lopus di Beringharjo, dalam perkempulan itu bisa secara	
66	mendadak atau seperti gimana tergantung kebutuhannya,	
67	nanti mengundang, misalnya dari pasar Prawirotaman, ingin	
68	mengadakan sarasehan itu mengundang dinas, nanti semua	
69	pedagang dilibatkan, itu nanti ada keluhan-keluhan yang	
70	disampaikan, dengan bapak dinas, dan nanti bisa terkoper	
71	semua,	
72	<b>Berapa pak anggota paguyuban di Prawirotaman sini ?</b>	
73	Sekarang berjumlah 55 pedagang,	
74	<b>Kalau usaha produktif diluar berdagang, untuk</b>	
75	<b>meningkatkan usaha penambahan hasil ada tidak apa?</b>	
76	Itu belum ada mas, sempat muncul inisiatif untuk	
77	mengadakan semacam koperasi tapi disarankan hanya	
78	mengelola paguyuban, tapi kan dari masing-masing anggota	
79	kan masih terbatas, jadi untuk mengelola paguyuban ini pun	
80	tidak maksimal, kita sering menyampaikan untuk	
81	menghidupkan paguyuban, tetapi kita hidup dari paguyuban,	
82	<b>Kalau faktor penghambat dan pendukung dari program</b>	
83	<b>paguyuban di sini?</b>	

84	Kendala yang dialami yang sering terjadi di paguyuban itu	
85	kan kurangnya kesadaran dari anggota ataupun dari pedagang	
86	itu rendah sekali kesadarannya, misalnya untuk mengurusnya	
87	sampahnya sendiri kadang tidak bisa, mengatur dagangannya	
88	sendiri juga kadang tidak bisa, semisal di depan itu mas, itu	
89	kan miliknya pejalan kaki, tapi itu ditempati untuk berdagang,	
90	kadang menjaga sampah ini langsung ditinggal pulang karena	
91	dipikir sudah ada petugasnya, masalah untuk kumpul sendiri	
92	itu kesulitan, kadang ada arisan kan biaya Cuma pasok pergi,	
93	pasok pergi, kapan akan kumpul uangnya, misalnya ada	
94	rembug bareng itu kan gak ada orangnya atau yang ikut itu	
95	tidak ada 50 persen, artinya kita cuman mengambil	
96	kebijaksanaan, tapi yang penting pengurus intinya tetap	
97	bertahan, disini dan kita bisa membahas, masalah hasilnya	
98	kita diberikan kemudahan ada radio, untuk menjalin	
99	persaudaraan antar pedagang, itu kan setiap satu bulan sekali	
100	ditarik para pedagang 1000, itu untuk dana sosial, misalnya	
101	ada keluarga anggota kita yang sakit atau meninggal kita	
102	menggunakan dana itu, itu bisa melibakan setiap paguyuban	
103	nyumbang 50 atau kadang 30, atau ada juga yang	
104	menggunakan kresek keliling pada pedagang lain, kadang	
105	dapat 200 atau 400, ditambah dengan dana paguyuban tadi	
106	kan lumayan, misalnya untuk ikut bela sungkawa,	
107	<b>Kalau pemilik-pemilik indomart di sini itu peribumi atau</b>	
108	<b>siapa pak?</b>	
109	Kayaknya orang asing mas, sebetulnya kita sering	
110	mengadakan pertemuan di gedung Sudarsono untuk	
111	mengusulkan kepada pemerintah untuk membatasi jumlah	
112	pasar modern tapi ya kita tidak punya kuasa, kan itu	
113	urusannya pemerintah yang memegang kebijakan, kita	
114	berontaknya setelah ada bangunan-bangunan, tapi sebelum	
115	adanya bangunan dari daerah perizinan mungkin tidak seperti	
116	ini,	
117	<b>Kalau jumlah pedagang yang ada disini sekarang ada</b>	
118	<b>berjumlah berapa pak?</b>	
119	445 orang jumlah pedagang,	
120	<b>Ooo, ya udah pak terima kasih atas waktu yang</b>	
121	<b>diberikan, maaf ganggu aktivitasnya pak..</b>	
122	Ya sama-sama mas,	

**DOKUMEN PELAKSANAAN PERUBAHAN ANGGARAN  
SATUAN KERJA PERANGKAT DAERAH ( DPPA - SKPD )**

**NO. DPPA - SKPD :  
2.06.2.06.01.00.00.4.1.**

**PEMERINTAH KOTA YOGYAKARTA  
TAHUN ANGGARAN 2012**

Urusan Pemerintahan : 2.06. - PERDAGANGAN  
Organisasi : 2.06.01. - DINAS PENGELOLAAN PASAR  
Kelompok Sasaran Kegiatan :

Rincian Anggaran Belanja Langsung Menurut Program dan Kegiatan Satuan Kerja Perangkat Daerah

Kode Rekening	Uraian	Rincian Perhitungan			Jumlah (Rp)	Rincian Perhitungan		
		Volume	Satuan	Harga		Volume	Satuan	Harga
		3	4	5		7	8	9
2. 06. 2. 06. 01. 00. 00. 4. 1.	<b>PENDAPATAN ASLI DAERAH</b>				<b>13.065.112.000</b>			
2. 06. 2. 06. 01. 00. 00. 4. 1. 2.	<b>HASIL RETRIBUSI DAERAH</b>				<b>13.065.112.000</b>			
2. 06. 2. 06. 01. 00. 00. 4. 1. 2. 01.	<b>Retribusi Jasa Umum</b>				<b>13.065.112.000</b>			
2. 06. 2. 06. 01. 00. 00. 4. 1. 2. 01. 06.	<b>Retribusi Pelayanan Pasar</b>				<b>13.065.112.000</b>			
	Kios				2.788.379.000			
	Los				4.334.929.000			
	Lapak				509.064.000			
	Penetapan Pedagang				553.500.000			
	Perpanjangan KBP/KIP				59.865.000			
	Pengalihan hak penggunaan kios/los/lapak				764.000.000			
	Tempat Penyimpanan Barang				66.247.000			
	Siaran Radio Pasar				3.000.000			
	Tempat Bongkar Muat							
	a. Kerjasama dengan pihak Ketiga				108.000.000			
	b. Swakelola				176.300.000			
	Kamar Mandi / WC							
	Kerjasama dengan pihak Ketiga				825.300.000			
	Tempat Parkir Kendaraan							
	a. Swakelola				1.092.240.000			
	b. Kawasan				122.607.000			
	Biaya Sewa Lahan				776.151.000			
	Biaya Pemakaian Listrik				726.030.000			
	Denda				18.290.000			
	Penerimaan Piutang				141.210.000			

Rencana penarikan dana per triwulan

	Sebelum Perubahan	Setelah Perubahan
Triwulan I	Rp 3.248.425.900	Rp 3.248.425.900
Triwulan II	Rp 3.248.426.100	Rp 3.248.426.100
Triwulan III	Rp 3.284.129.600	Rp 3.284.129.600
Triwulan IV	Rp 3.284.130.400	Rp 3.746.221.146
Jumlah	Rp 13.065.112.000	Rp 13.527.202.746

MENGESAHKAN  
PEJABAT PENGELOLA KEUANGAN DAERAH

Drs. KADRI RENGGONO, M.Si  
NIP. 19661127 199303 1 006

YOGYAKARTA

NIP. .

**Formulir  
DPPA - SKPD 1**

Jumlah (Rp)	Bertambah/ Berkurang	
	Rp	%
10	11	12
<b>13.527.202.746</b>	<b>462.090.746</b>	<b>3,54</b>
<b>13.527.202.746</b>	<b>462.090.746</b>	<b>3,54</b>
<b>13.527.202.746</b>	<b>462.090.746</b>	<b>3,54</b>
<b>13.527.202.746</b>	<b>462.090.746</b>	<b>3,54</b>
2.900.252.880	111.873.880	4,01
4.278.594.950	(56.334.050)	(1,30)
540.415.125	31.351.125	6,16
327.523.370	(225.976.630)	(40,83)
11.940.000	(47.925.000)	(80,06)
669.824.500	(94.175.500)	(12,33)
39.750.000	(26.497.000)	(40,00)
3.000.000	-	-
54.000.000	(54.000.000)	(50,00)
185.094.000	8.794.000	4,99
848.340.000	23.040.000	2,79
1.090.940.000	(1.300.000)	(0,12)
130.316.000	7.709.000	6,29
903.168.200	127.017.200	16,37
780.230.000	54.200.000	7,47
21.800.000	3.510.000	19,19
742.013.721	600.803.721	425,47

RTA, SEPTEMBER 2012  
KEPALA DINAS

Ir. H. SUYANA  
19630910 199003 1 008

**DOKUMEN PELAKSANAAN PERUBAHAN ANGGARAN  
SATUAN KERJA PERANGKAT DAERAH ( DPPA - SKPD )**

**NO. DPPA - SKPD :  
2.06.2.06.01.00.00.5.1.**

**PEMERINTAH KOTA YOGYAKARTA  
TAHUN ANGGARAN 2012**

Urusan Pemerintahan : **2.06. - PERDAGANGAN**  
Organisasi : **2.06.01. - DINAS PENGELOLAAN PASAR**  
Kelompok Sasaran Kegiatan :

Rincian Anggaran Belanja Langsung Menurut Program dan Kegiatan Satuan Kerja Perangkat Daerah

Kode Rekening	Uraian	Rincian Perhitungan			Jumlah (Rp)	Rincian Perhitungan		
		Volume	Satuan	Harga		Volume	Satuan	Harga
1	2	3	4	5	6	7	8	9
<b>2. 06. 2. 06. 01. 00. 00. 5. 1.</b>	<b>BELANJA TIDAK LANGSUNG</b>				<b>6.627.067.434</b>			
<b>2. 06. 2. 06. 01. 00. 00. 5. 1. 1.</b>	<b>BELANJA PEGAWAI</b>				<b>6.627.067.434</b>			
<b>2. 06. 2. 06. 01. 00. 00. 5. 1. 1. 01.</b>	<b>Belanja Gaji Dan Tunjangan</b>				<b>5.973.811.834</b>			
<b>2. 06. 2. 06. 01. 00. 00. 5. 1. 1. 01. 01.</b>	<b>Gaji Pokok Pns/Uang Representasi</b>				<b>4.587.580.569</b>			
	Gaji Pokok	13	bln	344.283.720	4.475.688.360	13	bln	332.447.220
	Acess 2 %	2,5	%	4.475.688.360	111.892.209	2,0	%	4.321.813.860
	Rapelan Gaji/Tunjab/UDW							
	Pensiun							
<b>2. 06. 2. 06. 01. 00. 00. 5. 1. 1. 01. 02.</b>	<b>Tunjangan Keluarga</b>				<b>472.882.490</b>			
	<b>Tunjangan Keluarga</b>							
	Suami/Istri	13	bln	27.575.592	358.482.696	13	bln	27.568.440
	Anak	13	bln	7.912.775	102.866.075	13	bln	7.473.736
	Acess 2 %							
	Suami/Istri	2,5	%	358.482.696	8.962.067	2,0	%	358.389.720
	Anak	2,5	%	102.866.075	2.571.652	2,0	%	97.158.568
	Rapelan Gaji/Tunjab/UDW							
	Pensiun							
<b>2. 06. 2. 06. 01. 00. 00. 5. 1. 1. 01. 03.</b>	<b>Tunjangan Jabatan</b>				<b>203.539.375</b>			
	Tunjangan Jabatan Struktural	13	bln	15.275.000	198.575.000	13	bln	14.785.000
	Acess 2 %	2,5	%	198.575.000	4.964.375	2,0	%	192.205.000
	Rapelan Gaji/Tunjab/UDW							
	Pensiun							
<b>2. 06. 2. 06. 01. 00. 00. 5. 1. 1. 01. 05.</b>	<b>Tunjangan Fungsional Umum</b>				<b>293.683.000</b>			
	Tunjangan Fungsional Umum	13	bln	22.040.000	286.520.000	13	bln	20.955.000
	Acess 2 %	2,5	%	286.520.000	7.163.000	2,0	%	272.415.000
	Pensiun							
<b>2. 06. 2. 06. 01. 00. 00. 5. 1. 1. 01. 06.</b>	<b>Tunjangan Beras</b>				<b>297.754.464</b>			
	Tunjangan Beras	12	bln	24.207.680	290.492.160	13	bln	24.072.000
	Acess 2 %	2,5	%	290.492.160	7.262.304	2,0	%	312.936.000
	Rapelan Gaji/Tunjab/UDW							
	pensiun							
<b>2. 06. 2. 06. 01. 00. 00. 5. 1. 1. 01. 07.</b>	<b>Tunjangan PPh/Tunjangan Khusus</b>				<b>118.271.292</b>			
	Tunjangan Khusus	13	bln	7.412.084	96.357.092	13	bln	8.124.877
	Acess 2 %	2,5	%	96.357.092	2.408.927	2,0	%	105.623.401
	PPh Gaji 13				19.505.273			
	Rapelan Gaji/Tunjab/UDW							
	Pensiun							
<b>2. 06. 2. 06. 01. 00. 00. 5. 1. 1. 01. 08.</b>	<b>Pembulatan Gaji</b>				<b>100.644</b>			
	Pembulatan Gaji	13	bln	7.553	98.189	13	bln	6.716
	Acess 2 %	2,5	%	98.189	2.455	2,0	%	87.308
	Rapelan Gaji/Tunjab/UDW							
	Pensiun							
<b>2. 06. 2. 06. 01. 00. 00. 5. 1. 1. 06.</b>	<b>Insentif Pemungutan Retribusi Daerah</b>				<b>653.255.600</b>			



Kode Rekening	Uraian	Rincian Perhitungan			Jumlah (Rp)	Rincian Perhitungan		
		Volume	Satuan	Harga		Volume	Satuan	Harga
		3	4	5		7	8	9
1	2				6			
<b>2. 06. 2. 06. 01. 00. 00. 5. 1. 1. 06. 06.</b>	<b>Insentif Pemungutan Retribusi Pelayanan Pasar</b> Insentif 5 % x Pendapatan	5	%	13.065.112.000	<b>653.255.600</b> 653.255.600	5	%	13.527.202.746

Rencana penarikan dana per triwulan		
	Sebelum Perubahan	Setelah Perubahan
Triwulan I	Rp 1.379.796.792	Rp 1.446.842.205
Triwulan II	Rp 1.834.421.459	Rp 1.834.421.459
Triwulan III	Rp 2.033.052.391	Rp 2.033.052.391
Triwulan IV	Rp 1.379.796.792	Rp 1.089.857.069
Jumlah	Rp 6.627.067.434	Rp 6.404.173.124

MENGESAHKAN  
PEJABAT PENGELOLA KEUANGAN DAERAH

Drs. KADRI RENGGONO, M.Si  
NIP. 19661127 199303 1 006

YOGYAKA

NIP. ·

Formulir		
DPPA - SKPD 2.1		
Jumlah (Rp)	Bertambah/ Berkurang	
	Rp	%
10	11	12.00
<b>6.404.173.124</b>	<b>(222.894.310)</b>	<b>(3,36)</b>
<b>6.404.173.124</b>	<b>(222.894.310)</b>	<b>(3,36)</b>
<b>5.727.812.987</b>	<b>(245.998.847)</b>	<b>(4,12)</b>
<b>4.352.000.017</b>	<b>(235.580.552)</b>	<b>(5,14)</b>
4.321.813.860	(153.874.500)	(3,44)
86.436.277	(25.455.932)	(22,75)
7.620.880	7.620.880	100,00
(63.871.000)	(63.871.000)	(100,00)
<b>462.063.724</b>	<b>(10.818.766)</b>	<b>(2,29)</b>
358.389.720	(92.976)	(0,03)
97.158.568	(5.707.507)	(5,55)
7.167.794	(1.794.273)	(20,02)
1.943.172	(628.480)	(24,44)
607.800	607.800	100,00
(3.203.330)	(3.203.330)	(100,00)
<b>194.139.100</b>	<b>(9.400.275)</b>	<b>(4,62)</b>
192.205.000	(6.370.000)	(3,21)
3.844.100	(1.120.275)	(22,57)
540.000	540.000	100,00
(2.450.000)	(2.450.000)	(100,00)
<b>276.403.300</b>	<b>(17.279.700)</b>	<b>(5,88)</b>
272.415.000	(14.105.000)	(4,92)
5.448.300	(1.714.700)	(23,94)
(1.460.000)	(1.460.000)	(100,00)
<b>325.226.020</b>	<b>27.471.556</b>	<b>9,23</b>
312.936.000	22.443.840	7,73
6.258.720	(1.003.584)	(13,82)
15.000.000	15.000.000	100,00
(8.968.700)	(8.968.700)	(100,00)
<b>117.891.461</b>	<b>(379.831)</b>	<b>(0,32)</b>
105.623.401	9.266.309	9,62
2.112.468	(296.459)	(12,31)
	(19.505.273)	(100,00)
11.565.576	11.565.576	100,00
(1.409.984)	(1.409.984)	(100,00)
<b>89.365</b>	<b>(11.279)</b>	<b>(11,21)</b>
87.308	(10.881)	(11,08)
1.746	(709)	(28,88)
1.008	1.008	100,00
(697)	(697)	(100,00)
<b>676.360.137</b>	<b>23.104.537</b>	<b>3,54</b>

Jumlah (Rp)	Bertambah/ Berkurang	
	Rp	%
10	11	12,00
<b>676.360.137</b>	<b>23.104.537</b>	<b>3,54</b>
676.360.137	23.104.537	3,54

RTA, SEPTEMBER 2012  
KEPALA DINAS

Ir. H. SUYANA  
19630910 199003 1 008

**ANGGARAN KAS PER - TRIWULAN APBD PERUBAHAN  
SATUAN KERJA PERANGKAT DAERAH (SKPD)  
PEMERINTAH KOTA YOGYAKARTA  
TAHUN ANGGARAN 2012**

Urusan Pemerintahan : 2.06. PERDAGANGAN  
Organisasi : 2.06.01. DINAS PENGELOLAAN PASAR

Kode Rekening	Uraian	Sebelum Perubahan					Setelah Perubahan		
		Anggaran	TRIWULAN				Anggaran	TRIW	
			I	II	III	IV		I	II
1	2	3	4	5	6	7	8	9	10
2.06.2.06.01.00.00.4.1.	PENDAPATAN ASLI DAERAH	13.065.112.000	3.248.425.900	3.248.426.100	3.284.129.600	3.284.130.400	13.527.202.746	3.248.425.900	3.248.426.100
2.06.2.06.01.00.00.4.1.2.	HASIL RETRIBUSI DAERAH	13.065.112.000	3.248.425.900	3.248.426.100	3.284.129.600	3.284.130.400	13.527.202.746	3.248.425.900	3.248.426.100
2.06.2.06.01.00.00.4.1.2.01.	Retribusi Jasa Umum	13.065.112.000	3.248.425.900	3.248.426.100	3.284.129.600	3.284.130.400	13.527.202.746	3.248.425.900	3.248.426.100
2.06.2.06.01.00.00.4.1.2.01.06.	Retribusi Pelayanan Pasar	13.065.112.000	3.248.425.900	3.248.426.100	3.284.129.600	3.284.130.400	13.527.202.746	3.248.425.900	3.248.426.100
2.06.2.06.01.00.00.5.0.	<b>BELANJA DAERAH</b>	<b>17.434.335.784</b>	<b>4.412.859.562</b>	<b>4.962.782.239</b>	<b>4.591.820.411</b>	<b>3.466.873.572</b>	<b>19.181.102.977</b>	<b>4.470.404.975</b>	<b>4.888.407.239</b>
2.06.2.06.01.00.00.5.1.	BELANJA TIDAK LANGSUNG	6.627.067.434	1.379.796.792	1.834.421.459	2.033.052.391	1.379.796.792	6.404.173.124	1.446.842.205	1.834.421.459
2.06.2.06.01.00.00.5.1.1.	BELANJA PEGAWAI	6.627.067.434	1.379.796.792	1.834.421.459	2.033.052.391	1.379.796.792	6.404.173.124	1.446.842.205	1.834.421.459
2.06.2.06.01.00.00.5.1.1.01.	Belanja Gaji Dan Tunjangan	5.973.811.834	1.379.796.792	1.834.421.459	1.379.796.791	1.379.796.792	5.727.812.987	1.446.842.205	1.834.421.459
2.06.2.06.01.00.00.5.1.1.01.01.	Gaji Pokok Pns/Uang Representasi	4.587.580.569	1.058.672.439	1.411.563.252	1.058.672.439	1.058.672.439	4.352.000.017	1.066.293.319	1.411.563.252
2.06.2.06.01.00.00.5.1.1.01.01.02.	Tunjangan Keluarga	472.882.490	109.126.728	145.502.305	109.126.728	109.126.729	462.063.724	109.734.528	145.502.305
2.06.2.06.01.00.00.5.1.1.01.01.03.	Tunjangan Jabatan	203.539.375	46.970.625	62.627.500	46.970.625	46.970.625	194.139.100	47.510.625	62.627.500
2.06.2.06.01.00.00.5.1.1.01.01.05.	Tunjangan Fungsional Umum	293.683.000	67.773.000	90.364.000	67.773.000	67.773.000	276.403.300	67.773.000	90.364.000
2.06.2.06.01.00.00.5.1.1.01.06.	Tunjangan Beras	297.754.464	74.438.616	74.438.616	74.438.616	74.438.616	325.226.020	111.882.456	74.438.616
2.06.2.06.01.00.00.5.1.1.01.07.	Tunjangan PPh/Tunjangan Khusus	118.271.292	22.792.158	49.894.818	22.792.158	22.792.158	117.891.461	43.624.043	49.894.818
2.06.2.06.01.00.00.5.1.1.01.08.	Pembulatan Gaji	100.644	23.226	30.968	23.225	23.225	89.365	24.234	30.968
2.06.2.06.01.00.00.5.1.1.06.	Insentif Pemungutan Retribusi Daerah	653.255.600	-	-	653.255.600	-	676.360.137	-	-
2.06.2.06.01.00.00.5.1.1.06.06.	Insentif Pemungutan Retribusi Pelayanan Pasar	653.255.600	-	-	653.255.600	-	676.360.137	-	-
2.06.2.06.01.00.00.5.2.	<b>BELANJA LANGSUNG</b>	<b>10.807.268.350</b>	<b>3.033.062.770</b>	<b>3.128.360.780</b>	<b>2.558.768.020</b>	<b>2.087.076.780</b>	<b>12.776.929.853</b>	<b>3.023.562.770</b>	<b>3.053.985.780</b>
2.06.2.06.01.00.00.5.2.1.	BELANJA PEGAWAI	4.423.930.000	1.231.313.820	1.355.449.280	1.269.563.820	567.603.080	5.160.651.540	1.231.313.820	1.353.109.280
2.06.2.06.01.00.00.5.2.2.	BELANJA BARANG DAN JASA	6.221.228.350	1.731.048.950	1.692.911.500	1.277.874.200	1.519.393.700	7.379.248.313	1.721.548.950	1.622.876.500
2.06.2.06.01.00.00.5.2.3.	BELANJA MODAL	162.110.000	70.700.000	80.000.000	11.330.000	80.000	237.030.000	70.700.000	78.000.000
2.06.2.06.01.01.00.5.2.	<b>PROGRAM PELAYANAN ADMINISTRASI PERKANTORAN</b>	<b>3.953.897.850</b>	<b>978.262.330</b>	<b>976.450.340</b>	<b>854.079.830</b>	<b>1.145.105.350</b>	<b>3.817.354.780</b>	<b>978.262.330</b>	<b>972.110.340</b>
2.06.2.06.01.01.01.5.2.	PENYEDIAAN SURAT MENYURAT	2.196.000	201.000	75.000	765.000	1.155.000	3.576.000	201.000	75.000
2.06.2.06.01.01.01.5.2.2.	BELANJA BARANG JASA	2.196.000	201.000	75.000	765.000	1.155.000	3.576.000	201.000	75.000
2.06.2.06.01.01.01.5.2.2.01.	Belanja Bahan Pakai Habis	2.196.000	201.000	75.000	765.000	1.155.000	3.576.000	201.000	75.000
2.06.2.06.01.01.01.5.2.2.01.04.	Belanja Perangko, Materai Dan Benda Pos Lainnya	2.196.000	201.000	75.000	765.000	1.155.000	3.576.000	201.000	75.000
2.06.2.06.01.01.02.5.2.	<b>PENYEDIAAN JASA KOMUNIKASI, SUMBER DAYA AIR DAN LISTRIK</b>	<b>1.737.360.000</b>	<b>490.590.000</b>	<b>415.590.000</b>	<b>415.590.000</b>	<b>415.590.000</b>	<b>1.576.360.000</b>	<b>490.590.000</b>	<b>415.590.000</b>
2.06.2.06.01.01.02.5.2.2.	BELANJA BARANG JASA	1.737.360.000	490.590.000	415.590.000	415.590.000	415.590.000	1.576.360.000	490.590.000	415.590.000
2.06.2.06.01.01.02.5.2.2.03.	Belanja Jasa Kantor	1.737.360.000	490.590.000	415.590.000	415.590.000	415.590.000	1.576.360.000	490.590.000	415.590.000
2.06.2.06.01.01.02.5.2.2.03.01.	Belanja Telepon	360.000	90.000	90.000	90.000	90.000	360.000	90.000	90.000
2.06.2.06.01.01.02.5.2.2.03.02.	Belanja Air	6.000.000	1.500.000	1.500.000	1.500.000	1.500.000	6.000.000	1.500.000	1.500.000
2.06.2.06.01.01.02.5.2.2.03.03.	Belanja Listrik	1.731.000.000	489.000.000	414.000.000	414.000.000	414.000.000	1.570.000.000	489.000.000	414.000.000

Kode Rekening	Uraian	Sebelum Perubahan					Setelah Perubahan		
		Anggaran	TRIWULAN				Anggaran	TRIW	
			I	II	III	IV		I	II
1	2	3	4	5	6	7	8	9	10
2. 06. 2. 06. 01. 01. 03. 5. 2.	<b>PENYEDIAAN PERALATAN DAN PERLENGKAPAN KANTOR</b>	<b>75.003.000</b>	<b>27.104.000</b>	<b>37.767.000</b>	<b>5.682.000</b>	<b>4.450.000</b>	<b>74.603.000</b>	<b>27.104.000</b>	<b>35.767.000</b>
2. 06. 2. 06. 01. 01. 03. 5. 2. 2.	<b>BELANJA BARANG JASA</b>	<b>35.003.000</b>	<b>16.404.000</b>	<b>8.467.000</b>	<b>5.682.000</b>	<b>4.450.000</b>	<b>36.603.000</b>	<b>16.404.000</b>	<b>8.467.000</b>
2. 06. 2. 06. 01. 01. 03. 5. 2. 2. 01.	Belanja Bahan Pakai Habis	8.310.000	6.030.000	1.500.000	780.000	-	8.310.000	6.030.000	1.500.000
2. 06. 2. 06. 01. 01. 03. 5. 2. 2. 01. 01.	Belanja Alat Tulis Kantor	4.750.000	4.750.000	-	-	-	4.750.000	4.750.000	-
2. 06. 2. 06. 01. 01. 03. 5. 2. 2. 01. 03.	Belanja Alat Listrik Dan Elektronik	3.560.000	1.280.000	1.500.000	780.000	-	3.560.000	1.280.000	1.500.000
2. 06. 2. 06. 01. 01. 03. 5. 2. 2. 02.	<b>Belanja Bahan/Material</b>	<b>26.693.000</b>	<b>10.374.000</b>	<b>6.967.000</b>	<b>4.902.000</b>	<b>4.450.000</b>	<b>28.293.000</b>	<b>10.374.000</b>	<b>6.967.000</b>
2. 06. 2. 06. 01. 01. 03. 5. 2. 2. 02. 07.	Belanja Bahan Komputer	19.673.000	5.354.000	4.967.000	4.902.000	4.450.000	21.273.000	5.354.000	4.967.000
2. 06. 2. 06. 01. 01. 03. 5. 2. 2. 02. 08.	Belanja Bahan/Peralatan/ Kantor/Rumah Tangga	2.000.000	-	2.000.000	-	-	2.000.000	-	2.000.000
2. 06. 2. 06. 01. 01. 03. 5. 2. 2. 02. 12.	Belanja Alat Kerja	5.020.000	5.020.000	-	-	-	5.020.000	5.020.000	-
2. 06. 2. 06. 01. 01. 03. 5. 2. 3.	<b>BELANJA MODAL</b>	<b>40.000.000</b>	<b>10.700.000</b>	<b>29.300.000</b>	<b>-</b>	<b>-</b>	<b>38.000.000</b>	<b>10.700.000</b>	<b>27.300.000</b>
2. 06. 2. 06. 01. 01. 03. 5. 2. 3. 08.	Belanja Modal Pengadaan Alat - Alat Bengkel	5.750.000	5.750.000	-	-	-	5.750.000	5.750.000	-
2. 06. 2. 06. 01. 01. 03. 5. 2. 3. 08. 10.	Belanja Modal Pengadaan Perbengkelan Umum	5.750.000	5.750.000	-	-	-	5.750.000	5.750.000	-
2. 06. 2. 06. 01. 01. 03. 5. 2. 3. 16.	Belanja Modal Pengadaan Alat - Alat Studio	26.700.000	-	26.700.000	-	-	24.700.000	-	24.700.000
2. 06. 2. 06. 01. 01. 03. 5. 2. 3. 16. 05.	Belanja Modal Pengadaan Sound System	26.700.000	-	26.700.000	-	-	24.700.000	-	24.700.000
2. 06. 2. 06. 01. 01. 03. 5. 2. 3. 36.	Belanja Modal Pengadaan Peralatan Kelistrikan	7.550.000	4.950.000	2.600.000	-	-	7.550.000	4.950.000	2.600.000
2. 06. 2. 06. 01. 01. 03. 5. 2. 3. 36. 01.	Belanja Modal Pengadaan Peralatan Kelistrikan	7.550.000	4.950.000	2.600.000	-	-	7.550.000	4.950.000	2.600.000
2. 06. 2. 06. 01. 01. 06. 5. 2.	<b>PENYEDIAAN JASA PEMELIHARAAN DAN PERIJINAN KENDARAAN DINAS / OPERASIONAL</b>	<b>9.255.000</b>	<b>1.087.000</b>	<b>1.278.500</b>	<b>1.226.800</b>	<b>5.662.700</b>	<b>11.356.200</b>	<b>1.087.000</b>	<b>1.278.500</b>
2. 06. 2. 06. 01. 01. 06. 5. 2. 2.	<b>BELANJA BARANG JASA</b>	<b>9.255.000</b>	<b>1.087.000</b>	<b>1.278.500</b>	<b>1.226.800</b>	<b>5.662.700</b>	<b>11.356.200</b>	<b>1.087.000</b>	<b>1.278.500</b>
2. 06. 2. 06. 01. 01. 06. 5. 2. 2. 05.	Belanja Perawatan Kendaraan Bermotor	9.255.000	1.087.000	1.278.500	1.226.800	5.662.700	11.356.200	1.087.000	1.278.500
2. 06. 2. 06. 01. 01. 06. 5. 2. 2. 05. 04.	Belanja Jasa KIR	1.190.000	255.000	340.000	255.000	340.000	1.190.000	255.000	340.000
2. 06. 2. 06. 01. 01. 06. 5. 2. 2. 05. 05.	Belanja STNK	8.065.000	832.000	938.500	971.800	5.322.700	10.166.200	832.000	938.500
2. 06. 2. 06. 01. 01. 07. 5. 2.	<b>PENYEDIAAN JASA ADMINISTRASI KEUANGAN</b>	<b>1.336.432.000</b>	<b>240.541.380</b>	<b>312.846.840</b>	<b>240.541.380</b>	<b>542.502.400</b>	<b>1.402.995.980</b>	<b>240.541.380</b>	<b>312.846.840</b>
2. 06. 2. 06. 01. 01. 07. 5. 2. 1.	<b>BELANJA PEGAWAI</b>	<b>966.332.000</b>	<b>240.541.380</b>	<b>312.846.840</b>	<b>240.541.380</b>	<b>172.402.400</b>	<b>1.032.895.980</b>	<b>240.541.380</b>	<b>312.846.840</b>
2. 06. 2. 06. 01. 01. 07. 5. 2. 1. 01.	Honorarium Pns	94.500.000	23.625.000	23.625.000	23.625.000	23.625.000	92.925.000	23.625.000	23.625.000
2. 06. 2. 06. 01. 01. 07. 5. 2. 1. 01. 05.	Honorarium Pengelola Keuangan/Barang	94.500.000	23.625.000	23.625.000	23.625.000	23.625.000	92.925.000	23.625.000	23.625.000
2. 06. 2. 06. 01. 01. 07. 5. 2. 1. 02.	Honorarium Non Pns	871.832.000	216.916.380	289.221.840	216.916.380	148.777.400	939.970.980	216.916.380	289.221.840
2. 06. 2. 06. 01. 01. 07. 5. 2. 1. 02. 02.	Honorarium Pegawai Honoror/Tidak Tetap	871.832.000	216.916.380	289.221.840	216.916.380	148.777.400	939.970.980	216.916.380	289.221.840
2. 06. 2. 06. 01. 01. 07. 5. 2. 2.	<b>BELANJA BARANG JASA</b>	<b>370.100.000</b>	<b>-</b>	<b>-</b>	<b>-</b>	<b>370.100.000</b>	<b>370.100.000</b>	<b>-</b>	<b>-</b>
2. 06. 2. 06. 01. 01. 07. 5. 2. 2. 07.	Belanja Sewa Rumah/Gedung/Gudang/Parkir	370.100.000	-	-	-	370.100.000	370.100.000	-	-
2. 06. 2. 06. 01. 01. 07. 5. 2. 2. 07. 02.	Belanja Sewa Gedung/Kantor/Tempat	370.100.000	-	-	-	370.100.000	370.100.000	-	-
2. 06. 2. 06. 01. 01. 08. 5. 2.	<b>PENYEDIAAN JASA KEBERSIHAN KANTOR</b>	<b>520.600.000</b>	<b>130.583.000</b>	<b>129.725.000</b>	<b>130.567.000</b>	<b>129.725.000</b>	<b>496.700.000</b>	<b>130.583.000</b>	<b>129.725.000</b>
2. 06. 2. 06. 01. 01. 08. 5. 2. 2.	<b>BELANJA BARANG JASA</b>	<b>520.600.000</b>	<b>130.583.000</b>	<b>129.725.000</b>	<b>130.567.000</b>	<b>129.725.000</b>	<b>496.700.000</b>	<b>130.583.000</b>	<b>129.725.000</b>
2. 06. 2. 06. 01. 01. 08. 5. 2. 2. 01.	Belanja Bahan Pakai Habis	1.700.000	858.000	-	842.000	-	1.700.000	858.000	-
2. 06. 2. 06. 01. 01. 08. 5. 2. 2. 01. 05.	Belanja Peralatan Kebersihan Dan Bahan Pembersih	1.700.000	858.000	-	842.000	-	1.700.000	858.000	-
2. 06. 2. 06. 01. 01. 08. 5. 2. 2. 03.	Belanja Jasa Kantor	518.900.000	129.725.000	129.725.000	129.725.000	129.725.000	495.000.000	129.725.000	129.725.000
2. 06. 2. 06. 01. 01. 08. 5. 2. 2. 03. 12.	Belanja Retribusi	518.900.000	129.725.000	129.725.000	129.725.000	129.725.000	495.000.000	129.725.000	129.725.000

Kode Rekening	Uraian	Sebelum Perubahan					Setelah Perubahan		
		Anggaran	TRIWULAN				Anggaran	TRIW	
			I	II	III	IV		I	II
1	2	3	4	5	6	7	8	9	10
2. 06. 2. 06. 01. 01. 09. 5. 2.	PENYEDIAAN JASA PERBAIKAN PERALATAN KERJA	24.520.000	6.080.000	13.080.000	4.280.000	1.080.000	16.820.000	6.080.000	10.740.000
2. 06. 2. 06. 01. 01. 09. 5. 2. 1.	BELANJA PEGAWAI	24.520.000	6.080.000	13.080.000	4.280.000	1.080.000	16.820.000	6.080.000	10.740.000
2. 06. 2. 06. 01. 01. 09. 5. 2. 1. 02.	Honorarium Non Pns	24.520.000	6.080.000	13.080.000	4.280.000	1.080.000	16.820.000	6.080.000	10.740.000
2. 06. 2. 06. 01. 01. 09. 5. 2. 1. 02. 03.	Honorarium Tenaga Teknis Perorangan	24.520.000	6.080.000	13.080.000	4.280.000	1.080.000	16.820.000	6.080.000	10.740.000
2. 06. 2. 06. 01. 01. 10. 5. 2.	PENYEDIAAN ALAT TULIS KANTOR	59.060.850	21.757.450	14.194.500	15.465.150	7.643.750	59.060.850	21.757.450	14.194.500
2. 06. 2. 06. 01. 01. 10. 5. 2. 2.	BELANJA BARANG JASA	59.060.850	21.757.450	14.194.500	15.465.150	7.643.750	59.060.850	21.757.450	14.194.500
2. 06. 2. 06. 01. 01. 10. 5. 2. 2. 01.	Belanja Bahan Pakai Habis	59.060.850	21.757.450	14.194.500	15.465.150	7.643.750	59.060.850	21.757.450	14.194.500
2. 06. 2. 06. 01. 01. 10. 5. 2. 2. 01. 01.	Belanja Alat Tulis Kantor	59.060.850	21.757.450	14.194.500	15.465.150	7.643.750	59.060.850	21.757.450	14.194.500
2. 06. 2. 06. 01. 01. 11. 5. 2.	PENYEDIAAN BARANG CETAKAN DAN PENGGANDAAN	39.050.000	9.437.500	9.687.500	10.487.500	9.437.500	39.160.000	9.437.500	9.687.500
2. 06. 2. 06. 01. 01. 11. 5. 2. 2.	BELANJA BARANG JASA	39.050.000	9.437.500	9.687.500	10.487.500	9.437.500	39.160.000	9.437.500	9.687.500
2. 06. 2. 06. 01. 01. 11. 5. 2. 2. 06.	Belanja Cetak Dan Penggandaan	39.050.000	9.437.500	9.687.500	10.487.500	9.437.500	39.160.000	9.437.500	9.687.500
2. 06. 2. 06. 01. 01. 11. 5. 2. 2. 06. 01.	Belanja Cetak	1.050.000	-	-	1.050.000	-	1.160.000	-	-
2. 06. 2. 06. 01. 01. 11. 5. 2. 2. 06. 02.	Belanja Penggandaan	38.000.000	9.437.500	9.687.500	9.437.500	9.437.500	38.000.000	9.437.500	9.687.500
2. 06. 2. 06. 01. 01. 12. 5. 2.	PENYEDIAAN KOMPONEN INSTALASI LISTRIK/PENERANGAN BANGUNAN KANTOR	4.812.000	2.143.500	262.500	2.143.500	262.500	4.812.000	2.143.500	262.500
2. 06. 2. 06. 01. 01. 12. 5. 2. 2.	BELANJA BARANG JASA	4.812.000	2.143.500	262.500	2.143.500	262.500	4.812.000	2.143.500	262.500
2. 06. 2. 06. 01. 01. 12. 5. 2. 2. 01.	Belanja Bahan Pakai Habis	4.812.000	2.143.500	262.500	2.143.500	262.500	4.812.000	2.143.500	262.500
2. 06. 2. 06. 01. 01. 12. 5. 2. 2. 01. 03.	Belanja Alat Listrik Dan Elektronik	4.812.000	2.143.500	262.500	2.143.500	262.500	4.812.000	2.143.500	262.500
2. 06. 2. 06. 01. 01. 14. 5. 2.	PENYEDIAAN JASA PERALATAN RUMAH TANGGA	41.534.000	20.289.000	11.870.000	7.695.000	1.680.000	41.534.000	20.289.000	11.870.000
2. 06. 2. 06. 01. 01. 14. 5. 2. 2.	BELANJA BARANG JASA	41.534.000	20.289.000	11.870.000	7.695.000	1.680.000	41.534.000	20.289.000	11.870.000
2. 06. 2. 06. 01. 01. 14. 5. 2. 2. 02.	Belanja Bahan/Material	41.534.000	20.289.000	11.870.000	7.695.000	1.680.000	41.534.000	20.289.000	11.870.000
2. 06. 2. 06. 01. 01. 14. 5. 2. 2. 02. 04.	Belanja Bahan Obat-Obatan	600.000	150.000	150.000	150.000	150.000	600.000	150.000	150.000
2. 06. 2. 06. 01. 01. 14. 5. 2. 2. 02. 08.	Belanja Bahan/Peralatan/ Kantor/Rumah Tangga	40.934.000	20.139.000	11.720.000	7.545.000	1.530.000	40.934.000	20.139.000	11.720.000
2. 06. 2. 06. 01. 01. 15. 5. 2.	PENYEDIAAN BAHAN BACAAN DAN PERATURAN PERUNDANG-UNDANGAN	3.695.000	517.500	2.142.500	517.500	517.500	3.995.000	517.500	2.142.500
2. 06. 2. 06. 01. 01. 15. 5. 2. 2.	BELANJA BARANG JASA	3.695.000	517.500	2.142.500	517.500	517.500	3.995.000	517.500	2.142.500
2. 06. 2. 06. 01. 01. 15. 5. 2. 2. 03.	Belanja Jasa Kantor	2.070.000	517.500	517.500	517.500	517.500	2.370.000	517.500	517.500
2. 06. 2. 06. 01. 01. 15. 5. 2. 2. 03. 05.	Belanja Surat Kabar/Majalah	2.070.000	517.500	517.500	517.500	517.500	2.370.000	517.500	517.500
2. 06. 2. 06. 01. 01. 15. 5. 2. 2. 06.	Belanja Cetak Dan Penggandaan	1.625.000	-	1.625.000	-	-	1.625.000	-	1.625.000
2. 06. 2. 06. 01. 01. 15. 5. 2. 2. 06. 01.	Belanja Cetak	1.625.000	-	1.625.000	-	-	1.625.000	-	1.625.000
2. 06. 2. 06. 01. 01. 17. 5. 2.	PENYEDIAAN MAKANAN DAN MINUMAN	100.380.000	27.931.000	27.931.000	19.119.000	25.399.000	86.381.750	27.931.000	27.931.000
2. 06. 2. 06. 01. 01. 17. 5. 2. 2.	BELANJA BARANG JASA	100.380.000	27.931.000	27.931.000	19.119.000	25.399.000	86.381.750	27.931.000	27.931.000
2. 06. 2. 06. 01. 01. 17. 5. 2. 2. 11.	Belanja Makanan Dan Minuman	100.380.000	27.931.000	27.931.000	19.119.000	25.399.000	86.381.750	27.931.000	27.931.000

Kode Rekening	Uraian	Sebelum Perubahan					Setelah Perubahan			
		Anggaran	TRIWULAN				Anggaran	TRIW		
			I	II	III	IV		I	II	
1	2	3	4	5	6	7	8	9	10	
2.06.2.06.01.01.17.5.2.2.11.01.	Belanja Makanan Dan Minuman Harian Pegawai	50.380.000	14.431.000	14.431.000	9.619.000	11.899.000	36.381.750	14.431.000	14.431.000	
2.06.2.06.01.01.17.5.2.2.11.02.	Belanja Makanan Dan Minuman Rapat	44.000.000	12.000.000	12.000.000	8.000.000	12.000.000	44.000.000	12.000.000	12.000.000	
2.06.2.06.01.01.17.5.2.2.11.03.	Belanja Makanan Dan Minuman Tamu	6.000.000	1.500.000	1.500.000	1.500.000	1.500.000	6.000.000	1.500.000	1.500.000	
2.06.2.06.01.02.00.5.2.	<b>PROGRAM PEMELIHARAAN DAN PENINGKATAN SARANA DAN PRASARANA APARATUR</b>	<b>342.068.250</b>	<b>105.955.750</b>	<b>66.511.000</b>	<b>103.141.500</b>	<b>66.460.000</b>	<b>362.338.250</b>	<b>105.955.750</b>	<b>66.511.000</b>	
2.06.2.06.01.02.05.5.2.	<b>PEMELIHARAAN RUTIN/BERKALA KENDARAAN DINAS/OPERASIONAL</b>	<b>342.068.250</b>	<b>105.955.750</b>	<b>66.511.000</b>	<b>103.141.500</b>	<b>66.460.000</b>	<b>362.338.250</b>	<b>105.955.750</b>	<b>66.511.000</b>	
2.06.2.06.01.02.05.5.2.2.	<b>BELANJA BARANG JASA</b>	<b>342.068.250</b>	<b>105.955.750</b>	<b>66.511.000</b>	<b>103.141.500</b>	<b>66.460.000</b>	<b>362.338.250</b>	<b>105.955.750</b>	<b>66.511.000</b>	
2.06.2.06.01.02.05.5.2.2.05.	<b>Belanja Perawatan Kendaraan Bermotor</b>	<b>342.068.250</b>	<b>105.955.750</b>	<b>66.511.000</b>	<b>103.141.500</b>	<b>66.460.000</b>	<b>362.338.250</b>	<b>105.955.750</b>	<b>66.511.000</b>	
2.06.2.06.01.02.05.5.2.2.05.01.	Belanja Jasa Service	16.840.000	4.210.000	4.210.000	4.210.000	4.210.000	11.240.000	4.210.000	4.210.000	
2.06.2.06.01.02.05.5.2.2.05.02.	Belanja Penggantian Suku Cadang	75.419.750	39.398.250	-	36.021.500	-	125.669.750	39.398.250	-	
2.06.2.06.01.02.05.5.2.2.05.03.	Belanja Bahan Bakar Minyak/Gas Dan Pelumas	249.808.500	62.347.500	62.301.000	62.910.000	62.250.000	218.428.500	62.347.500	62.301.000	
2.06.2.06.01.02.05.5.2.2.05.08.	Belanja Perawatan Kendaraan Bermotor	-	-	-	-	-	7.000.000	-	-	
2.06.2.06.01.03.00.5.2.	<b>PROGRAM PENINGKATAN DISIPLIN APARATUR</b>	<b>105.326.500</b>	<b>-</b>	<b>105.326.500</b>	<b>-</b>	<b>-</b>	<b>96.541.500</b>	<b>-</b>	<b>96.541.500</b>	
2.06.2.06.01.03.03.5.2.	<b>PENGADAAN PAKAIAN KERJA LAPANGAN</b>	<b>105.326.500</b>	<b>-</b>	<b>105.326.500</b>	<b>-</b>	<b>-</b>	<b>96.541.500</b>	<b>-</b>	<b>96.541.500</b>	
2.06.2.06.01.03.03.5.2.2.	<b>BELANJA BARANG JASA</b>	<b>105.326.500</b>	<b>-</b>	<b>105.326.500</b>	<b>-</b>	<b>-</b>	<b>96.541.500</b>	<b>-</b>	<b>96.541.500</b>	
2.06.2.06.01.03.03.5.2.2.13.	Belanja Pakaian Kerja	105.326.500	-	105.326.500	-	-	96.541.500	-	96.541.500	
2.06.2.06.01.03.03.5.2.2.13.01.	Belanja Pakaian Kerja Lapangan	105.326.500	-	105.326.500	-	-	96.541.500	-	96.541.500	
2.06.2.06.01.213.00.5.2.	<b>PROGRAM PEMELIHARAAN SARANA PRASARANA, KEBERSIHAN, KETERTIBAN DAN KEAMANAN PASAR</b>	<b>4.354.588.500</b>	<b>1.241.817.940</b>	<b>1.312.244.940</b>	<b>1.211.596.440</b>	<b>588.929.180</b>	<b>5.599.625.060</b>	<b>1.241.817.940</b>	<b>1.266.244.940</b>	
2.06.2.06.01.213.01.5.2.	<b>PENINGKATAN KEBERSIHAN PASAR</b>	<b>2.167.634.000</b>	<b>551.153.220</b>	<b>751.855.220</b>	<b>555.094.220</b>	<b>309.531.340</b>	<b>2.369.422.880</b>	<b>551.153.220</b>	<b>705.855.220</b>	
2.06.2.06.01.213.01.5.2.1.	<b>BELANJA PEGAWAI</b>	<b>1.508.432.000</b>	<b>438.543.720</b>	<b>438.663.720</b>	<b>438.393.720</b>	<b>192.830.840</b>	<b>1.756.220.880</b>	<b>438.543.720</b>	<b>438.663.720</b>	
2.06.2.06.01.213.01.5.2.1.01.	Honorarium Pns	2.480.000	510.000	630.000	360.000	980.000	1.710.000	510.000	630.000	
2.06.2.06.01.213.01.5.2.1.01.02.	Honorarium Tim Pengadaan Barang/Jasa	2.480.000	510.000	630.000	360.000	980.000	1.710.000	510.000	630.000	
2.06.2.06.01.213.01.5.2.1.02.	Honorarium Non Pns	1.105.344.000	305.289.720	305.289.720	305.289.720	189.474.840	1.221.158.880	305.289.720	305.289.720	
2.06.2.06.01.213.01.5.2.1.02.03.	Honorarium Tenaga Teknis Perorangan	1.105.344.000	305.289.720	305.289.720	305.289.720	189.474.840	1.221.158.880	305.289.720	305.289.720	
2.06.2.06.01.213.01.5.2.1.03.	Uang Lembur	400.608.000	132.744.000	132.744.000	132.744.000	2.376.000	533.352.000	132.744.000	132.744.000	
2.06.2.06.01.213.01.5.2.1.03.01.	Uang Lembur PNS	15.048.000	4.224.000	4.224.000	4.224.000	2.376.000	19.272.000	4.224.000	4.224.000	
2.06.2.06.01.213.01.5.2.1.03.02.	Uang Lembur Non PNS	385.560.000	128.520.000	128.520.000	128.520.000	-	514.080.000	128.520.000	128.520.000	
2.06.2.06.01.213.01.5.2.2.	<b>BELANJA BARANG JASA</b>	<b>624.202.000</b>	<b>112.609.500</b>	<b>278.191.500</b>	<b>116.700.500</b>	<b>116.700.500</b>	<b>578.202.000</b>	<b>112.609.500</b>	<b>232.191.500</b>	
2.06.2.06.01.213.01.5.2.2.01.	Belanja Bahan Pakai Habis	127.196.000	31.799.000	31.799.000	31.799.000	31.799.000	127.196.000	31.799.000	31.799.000	
2.06.2.06.01.213.01.5.2.2.01.05.	Belanja Peralatan Kebersihan Dan Bahan Pembersih	127.196.000	31.799.000	31.799.000	31.799.000	31.799.000	127.196.000	31.799.000	31.799.000	
2.06.2.06.01.213.01.5.2.2.06.	Belanja Cetak Dan Penggandaan	1.800.000	450.000	450.000	450.000	450.000	1.800.000	450.000	450.000	
2.06.2.06.01.213.01.5.2.2.06.01.	Belanja Cetak	1.800.000	450.000	450.000	450.000	450.000	1.800.000	450.000	450.000	
2.06.2.06.01.213.01.5.2.2.11.	<b>Belanja Makanan Dan Minuman</b>	<b>23.800.000</b>	<b>7.000.000</b>	<b>5.600.000</b>	<b>5.600.000</b>	<b>5.600.000</b>	<b>23.800.000</b>	<b>7.000.000</b>	<b>5.600.000</b>	
2.06.2.06.01.213.01.5.2.2.11.02.	Belanja Makanan Dan Minuman Rapat	23.800.000	7.000.000	5.600.000	5.600.000	5.600.000	23.800.000	7.000.000	5.600.000	
2.06.2.06.01.213.01.5.2.2.20.	<b>Belanja Pemeliharaan</b>	<b>471.406.000</b>	<b>73.360.500</b>	<b>240.342.500</b>	<b>78.851.500</b>	<b>78.851.500</b>	<b>425.406.000</b>	<b>73.360.500</b>	<b>194.342.500</b>	
2.06.2.06.01.213.01.5.2.2.20.05.	Belanja Pemeliharaan Taman	156.000.000	-	156.000.000	-	-	110.000.000	-	110.000.000	
2.06.2.06.01.213.01.5.2.2.20.08.	Belanja Pemeliharaan Sarana Prasarana Fasilitas Umum	315.406.000	73.360.500	84.342.500	78.851.500	78.851.500	315.406.000	73.360.500	84.342.500	
2.06.2.06.01.213.01.5.2.3.	<b>BELANJA MODAL</b>	<b>35.000.000</b>	<b>-</b>	<b>35.000.000</b>	<b>-</b>	<b>-</b>	<b>35.000.000</b>	<b>-</b>	<b>35.000.000</b>	

Kode Rekening	Uraian	Sebelum Perubahan					Setelah Perubahan			
		Anggaran	TRIWULAN				Anggaran	TRIW		
			I	II	III	IV		I	II	
1	2	3	4	5	6	7	8	9	10	
2.06.2.06.01.213.01.5.2.3.04.	Belanja Modal Pengadaan Alat - Alat Angkutan Darat	35.000.000	-	35.000.000	-	-	35.000.000	-	35.000.000	
2.06.2.06.01.213.01.5.2.3.04.01.	Belanja Modal Pengadaan Gerobak	35.000.000	-	35.000.000	-	-	35.000.000	-	35.000.000	
2.06.2.06.01.213.02.5.2.	<b>PENINGKATAN PENGAMANAN DAN PENERTIBAN PASAR SE KOTA</b>	<b>1.158.834.000</b>	<b>349.308.720</b>	<b>347.508.720</b>	<b>355.258.720</b>	<b>106.757.840</b>	<b>1.410.444.680</b>	<b>349.308.720</b>	<b>347.508.720</b>	
2.06.2.06.01.213.02.5.2.1.	<b>BELANJA PEGAWAI</b>	<b>1.101.452.000</b>	<b>335.550.720</b>	<b>335.550.720</b>	<b>335.550.720</b>	<b>94.799.840</b>	<b>1.358.812.680</b>	<b>335.550.720</b>	<b>335.550.720</b>	
2.06.2.06.01.213.02.5.2.1.01.	Honorarium Pns	620.000	-	-	-	620.000	1.530.000	-	-	
2.06.2.06.01.213.02.5.2.1.01.01.	Honorarium Panitia Pelaksana Kegiatan	-	-	-	-	-	1.080.000	-	-	
2.06.2.06.01.213.02.5.2.1.01.02.	Honorarium Tim Pengadaan Barang/Jasa	620.000	-	-	-	620.000	450.000	-	-	
2.06.2.06.01.213.02.5.2.1.02.	Honorarium Non Pns	629.952.000	178.590.720	178.590.720	178.590.720	94.179.840	729.442.680	178.590.720	178.590.720	
2.06.2.06.01.213.02.5.2.1.02.01.	Honorarium Tenaga Ahli/Instruktur/Narasumber	28.800.000	7.200.000	7.200.000	7.200.000	7.200.000	17.100.000	7.200.000	7.200.000	
2.06.2.06.01.213.02.5.2.1.02.03.	Honorarium Tenaga Teknis Perorangan	601.152.000	171.390.720	171.390.720	171.390.720	86.979.840	712.342.680	171.390.720	171.390.720	
2.06.2.06.01.213.02.5.2.1.03.	Uang Lembur	470.880.000	156.960.000	156.960.000	156.960.000	-	627.840.000	156.960.000	156.960.000	
2.06.2.06.01.213.02.5.2.1.03.01.	Uang Lembur Pns	130.680.000	43.560.000	43.560.000	43.560.000	-	174.240.000	43.560.000	43.560.000	
2.06.2.06.01.213.02.5.2.1.03.02.	Uang Lembur Non Pns	340.200.000	113.400.000	113.400.000	113.400.000	-	453.600.000	113.400.000	113.400.000	
2.06.2.06.01.213.02.5.2.2.	<b>BELANJA BARANG JASA</b>	<b>57.382.000</b>	<b>13.758.000</b>	<b>11.958.000</b>	<b>19.708.000</b>	<b>11.958.000</b>	<b>51.632.000</b>	<b>13.758.000</b>	<b>11.958.000</b>	
2.06.2.06.01.213.02.5.2.2.02.	Belanja Bahan/Material	-	-	-	-	-	4.900.000	-	-	
2.06.2.06.01.213.02.5.2.2.02.10.	Belanja Bahan Appil	-	-	-	-	-	4.900.000	-	-	
2.06.2.06.01.213.02.5.2.2.03.	Belanja Jasa Kantor	1.600.000	-	-	1.600.000	-	1.600.000	-	-	
2.06.2.06.01.213.02.5.2.2.03.13.	Belanja Pemeriksaan Laboratorium	1.600.000	-	-	1.600.000	-	1.600.000	-	-	
2.06.2.06.01.213.02.5.2.2.11.	Belanja Makanan Dan Minuman	48.600.000	12.300.000	10.500.000	15.300.000	10.500.000	37.950.000	12.300.000	10.500.000	
2.06.2.06.01.213.02.5.2.2.11.02.	Belanja Makanan Dan Minuman Rapat	45.600.000	12.300.000	10.500.000	12.300.000	10.500.000	34.950.000	12.300.000	10.500.000	
2.06.2.06.01.213.02.5.2.2.11.06.	Belanja Makan Minum Petugas Operasional	3.000.000	-	-	3.000.000	-	3.000.000	-	-	
2.06.2.06.01.213.02.5.2.2.15.	Belanja Perjalanan Dinas	7.182.000	1.458.000	1.458.000	2.808.000	1.458.000	7.182.000	1.458.000	1.458.000	
2.06.2.06.01.213.02.5.2.2.15.01.	Belanja Perjalanan Dinas Dalam Daerah	7.182.000	1.458.000	1.458.000	2.808.000	1.458.000	7.182.000	1.458.000	1.458.000	
2.06.2.06.01.213.03.5.2.	<b>PEMELIHARAAN PASAR-PASAR SE KOTA YOGYAKARTA</b>	<b>1.028.120.500</b>	<b>341.356.000</b>	<b>212.881.000</b>	<b>301.243.500</b>	<b>172.640.000</b>	<b>1.819.757.500</b>	<b>341.356.000</b>	<b>212.881.000</b>	
2.06.2.06.01.213.03.5.2.1.	<b>BELANJA PEGAWAI</b>	<b>160.208.000</b>	<b>39.981.000</b>	<b>39.981.000</b>	<b>39.981.000</b>	<b>40.265.000</b>	<b>166.970.000</b>	<b>39.981.000</b>	<b>39.981.000</b>	
2.06.2.06.01.213.03.5.2.1.01.	Honorarium Pns	5.540.000	-	-	-	5.540.000	7.190.000	-	-	
2.06.2.06.01.213.03.5.2.1.01.01.	Honorarium Panitia Pelaksana Kegiatan	-	-	-	-	-	1.650.000	-	-	
2.06.2.06.01.213.03.5.2.1.01.02.	Honorarium Tim Pengadaan Barang/Jasa	5.540.000	-	-	-	5.540.000	5.540.000	-	-	
2.06.2.06.01.213.03.5.2.1.02.	Honorarium Non Pns	138.900.000	34.725.000	34.725.000	34.725.000	34.725.000	138.900.000	34.725.000	34.725.000	
2.06.2.06.01.213.03.5.2.1.02.03.	Honorarium Tenaga Teknis Perorangan	138.900.000	34.725.000	34.725.000	34.725.000	34.725.000	138.900.000	34.725.000	34.725.000	
2.06.2.06.01.213.03.5.2.1.03.	Uang Lembur	15.768.000	5.256.000	5.256.000	5.256.000	-	20.880.000	5.256.000	5.256.000	
2.06.2.06.01.213.03.5.2.1.03.01.	Uang Lembur Pns	11.880.000	3.960.000	3.960.000	3.960.000	-	15.048.000	3.960.000	3.960.000	
2.06.2.06.01.213.03.5.2.1.03.02.	Uang Lembur Non Pns	3.888.000	1.296.000	1.296.000	1.296.000	-	5.832.000	1.296.000	1.296.000	
2.06.2.06.01.213.03.5.2.2.	<b>BELANJA BARANG JASA</b>	<b>867.912.500</b>	<b>301.375.000</b>	<b>172.900.000</b>	<b>261.262.500</b>	<b>132.375.000</b>	<b>1.652.787.500</b>	<b>301.375.000</b>	<b>172.900.000</b>	
2.06.2.06.01.213.03.5.2.2.01.	Belanja Bahan Pakai Habis	30.475.000	30.475.000	-	-	-	39.375.000	30.475.000	-	
2.06.2.06.01.213.03.5.2.2.01.03.	Belanja Alat Listrik Dan Elektronik	30.475.000	30.475.000	-	-	-	39.375.000	30.475.000	-	
2.06.2.06.01.213.03.5.2.2.02.	Belanja Bahan/Material	120.200.000	30.200.000	30.000.000	30.000.000	30.000.000	123.200.000	30.200.000	30.000.000	
2.06.2.06.01.213.03.5.2.2.02.01.	Belanja Bahan Baku Bangunan	120.000.000	30.000.000	30.000.000	30.000.000	30.000.000	123.000.000	30.000.000	30.000.000	
2.06.2.06.01.213.03.5.2.2.02.12.	Belanja Alat Kerja	200.000	200.000	-	-	-	200.000	200.000	-	
2.06.2.06.01.213.03.5.2.2.05.	Belanja Perawatan Kendaraan Bermotor	27.337.500	7.200.000	7.200.000	5.737.500	7.200.000	54.337.500	7.200.000	7.200.000	
2.06.2.06.01.213.03.5.2.2.05.03.	Belanja Bahan Bakar Minyak/Gas Dan Pelumas	27.337.500	7.200.000	7.200.000	5.737.500	7.200.000	54.337.500	7.200.000	7.200.000	
2.06.2.06.01.213.03.5.2.2.11.	Belanja Makanan Dan Minuman	2.100.000	700.000	700.000	525.000	175.000	2.100.000	700.000	700.000	
2.06.2.06.01.213.03.5.2.2.11.02.	Belanja Makanan Dan Minuman Rapat	2.100.000	700.000	700.000	525.000	175.000	2.100.000	700.000	700.000	
2.06.2.06.01.213.03.5.2.2.20.	Belanja Pemeliharaan	630.000.000	175.000.000	135.000.000	225.000.000	95.000.000	1.375.975.000	175.000.000	135.000.000	
2.06.2.06.01.213.03.5.2.2.20.03.	Belanja Pemeliharaan Bangunan Pemerintah	630.000.000	175.000.000	135.000.000	225.000.000	95.000.000	1.375.975.000	175.000.000	135.000.000	
2.06.2.06.01.213.03.5.2.2.21.	Belanja Jasa Konsultansi	57.800.000	57.800.000	-	-	-	57.800.000	57.800.000	-	
2.06.2.06.01.213.03.5.2.2.21.02.	Belanja Jasa Konsultansi Perencanaan	37.800.000	37.800.000	-	-	-	37.800.000	37.800.000	-	
2.06.2.06.01.213.03.5.2.2.21.04.	Belanja Jasa Konsultansi Lainnya	20.000.000	20.000.000	-	-	-	20.000.000	20.000.000	-	



Kode Rekening	Uraian	Sebelum Perubahan					Setelah Perubahan		
		Anggaran	TRIWULAN				Anggaran	TRIW	
			I	II	III	IV		I	II
1	2	3	4	5	6	7	8	9	10
2.06.2.06.01.214.00.5.2.	PROGRAM OPTIMALISASI PEMANFAATAN LAHAN DAN PENGELOLAAN RETRIBUSI	1.191.599.250	410.885.750	363.552.000	275.396.750	141.764.750	1.743.525.138	401.385.750	354.302.000
2.06.2.06.01.214.01.5.2.	OPERASIONAL PENINGKATAN PENDAPATAN PASAR	259.999.000	142.924.250	49.334.250	49.059.250	18.681.250	413.389.000	142.924.250	49.334.250
2.06.2.06.01.214.01.5.2.1.	BELANJA PEGAWAI	159.809.000	47.478.000	47.753.000	47.478.000	17.100.000	215.699.000	47.478.000	47.753.000
2.06.2.06.01.214.01.5.2.1.01.	Honorarium Pns	68.225.000	16.950.000	17.225.000	16.950.000	17.100.000	68.315.000	16.950.000	17.225.000
2.06.2.06.01.214.01.5.2.1.01.01.	Honorarium Panitia Pelaksana Kegiatan	67.800.000	16.950.000	16.950.000	16.950.000	16.950.000	67.800.000	16.950.000	16.950.000
2.06.2.06.01.214.01.5.2.1.01.02.	Honorarium Tim Pengadaan Barang/Jasa	425.000	-	275.000	-	150.000	515.000	-	275.000
2.06.2.06.01.214.01.5.2.1.03.	Uang Lembur	91.584.000	30.528.000	30.528.000	30.528.000	-	147.384.000	30.528.000	30.528.000
2.06.2.06.01.214.01.5.2.1.03.01.	Uang Lembur Pns	76.032.000	25.344.000	25.344.000	25.344.000	-	129.888.000	25.344.000	25.344.000
2.06.2.06.01.214.01.5.2.1.03.02.	Uang Lembur Non Pns	15.552.000	5.184.000	5.184.000	5.184.000	-	17.496.000	5.184.000	5.184.000
2.06.2.06.01.214.01.5.2.2.	BELANJA BARANG JASA	100.190.000	95.446.250	1.581.250	1.581.250	1.581.250	197.690.000	95.446.250	1.581.250
2.06.2.06.01.214.01.5.2.2.06.	Belanja Cetak Dan Penggandaan	88.115.000	88.115.000	-	-	-	178.115.000	88.115.000	-
2.06.2.06.01.214.01.5.2.2.06.01.	Belanja Cetak	88.115.000	88.115.000	-	-	-	178.115.000	88.115.000	-
2.06.2.06.01.214.01.5.2.2.11.	Belanja Makanan Dan Minuman	6.325.000	1.581.250	1.581.250	1.581.250	1.581.250	6.325.000	1.581.250	1.581.250
2.06.2.06.01.214.01.5.2.2.11.02.	Belanja Makanan Dan Minuman Rapat	6.325.000	1.581.250	1.581.250	1.581.250	1.581.250	6.325.000	1.581.250	1.581.250
2.06.2.06.01.214.01.5.2.2.13.	Belanja Pakaian Kerja	5.750.000	5.750.000	-	-	-	13.250.000	5.750.000	-
2.06.2.06.01.214.01.5.2.2.13.01.	Belanja Pakaian Kerja Lapangan	5.750.000	5.750.000	-	-	-	13.250.000	5.750.000	-
2.06.2.06.01.214.02.5.2.	PENATAAN LAHAN DAN PEDAGANG PASAR	121.180.000	28.735.000	35.165.000	31.415.000	25.865.000	121.180.000	28.735.000	35.165.000
2.06.2.06.01.214.02.5.2.1.	BELANJA PEGAWAI	38.830.000	7.060.000	10.590.000	10.590.000	10.590.000	38.830.000	7.060.000	10.590.000
2.06.2.06.01.214.02.5.2.1.01.	Honorarium Pns	38.830.000	7.060.000	10.590.000	10.590.000	10.590.000	38.830.000	7.060.000	10.590.000
2.06.2.06.01.214.02.5.2.1.01.01.	Honorarium Panitia Pelaksana Kegiatan	38.830.000	7.060.000	10.590.000	10.590.000	10.590.000	38.830.000	7.060.000	10.590.000
2.06.2.06.01.214.02.5.2.2.	BELANJA BARANG JASA	82.350.000	21.675.000	24.575.000	20.825.000	15.275.000	82.350.000	21.675.000	24.575.000
2.06.2.06.01.214.02.5.2.2.03.	Belanja Jasa Kantor	750.000	150.000	300.000	300.000	-	750.000	150.000	300.000
2.06.2.06.01.214.02.5.2.2.03.11.	Belanja Dekorasi, Dokumentasi, Publikasi	750.000	150.000	300.000	300.000	-	750.000	150.000	300.000
2.06.2.06.01.214.02.5.2.2.06.	Belanja Cetak Dan Penggandaan	3.000.000	1.000.000	2.000.000	-	-	3.000.000	1.000.000	2.000.000
2.06.2.06.01.214.02.5.2.2.06.01.	Belanja Cetak	3.000.000	1.000.000	2.000.000	-	-	3.000.000	1.000.000	2.000.000
2.06.2.06.01.214.02.5.2.2.11.	Belanja Makanan Dan Minuman	48.000.000	12.500.000	13.500.000	12.500.000	9.500.000	48.000.000	12.500.000	13.500.000
2.06.2.06.01.214.02.5.2.2.11.02.	Belanja Makanan Dan Minuman Rapat	48.000.000	12.500.000	13.500.000	12.500.000	9.500.000	48.000.000	12.500.000	13.500.000
2.06.2.06.01.214.02.5.2.2.15.	Belanja Perjalanan Dinas	30.600.000	8.025.000	8.775.000	8.025.000	5.775.000	30.600.000	8.025.000	8.775.000
2.06.2.06.01.214.02.5.2.2.15.01.	Belanja Perjalanan Dinas Dalam Daerah	30.600.000	8.025.000	8.775.000	8.025.000	5.775.000	30.600.000	8.025.000	8.775.000
2.06.2.06.01.214.03.5.2.	OPTIMALISASI PEMUNGUTAN RETRIBUSI PELAYANAN PASAR WILAYAH I	175.215.000	48.348.000	58.983.000	49.548.000	18.336.000	205.383.000	48.348.000	58.983.000
2.06.2.06.01.214.03.5.2.1.	BELANJA PEGAWAI	163.551.000	46.332.000	55.767.000	46.332.000	15.120.000	193.719.000	46.332.000	55.767.000
2.06.2.06.01.214.03.5.2.1.01.	Honorarium PNS	9.435.000	-	9.435.000	-	-	9.435.000	-	9.435.000
2.06.2.06.01.214.03.5.2.1.01.01.	Honorarium Panitia Pelaksana Kegiatan	9.435.000	-	9.435.000	-	-	9.435.000	-	9.435.000
2.06.2.06.01.214.03.5.2.1.03.	Uang Lembur	154.116.000	46.332.000	46.332.000	46.332.000	15.120.000	184.284.000	46.332.000	46.332.000
2.06.2.06.01.214.03.5.2.1.03.01.	Uang Lembur PNS	87.588.000	29.196.000	29.196.000	29.196.000	-	115.764.000	29.196.000	29.196.000
2.06.2.06.01.214.03.5.2.1.03.02.	Uang Lembur Non PNS	66.528.000	17.136.000	17.136.000	17.136.000	15.120.000	68.520.000	17.136.000	17.136.000
2.06.2.06.01.214.03.5.2.2.	BELANJA BARANG JASA	11.664.000	2.016.000	3.216.000	3.216.000	3.216.000	11.664.000	2.016.000	3.216.000
2.06.2.06.01.214.03.5.2.2.11.	Belanja Makanan Dan Minuman	10.800.000	1.800.000	3.000.000	3.000.000	3.000.000	10.800.000	1.800.000	3.000.000
2.06.2.06.01.214.03.5.2.2.11.02.	Belanja Makanan Dan Minuman Rapat	10.800.000	1.800.000	3.000.000	3.000.000	3.000.000	10.800.000	1.800.000	3.000.000
2.06.2.06.01.214.03.5.2.2.15.	Belanja Perjalanan Dinas	864.000	216.000	216.000	216.000	216.000	864.000	216.000	216.000
2.06.2.06.01.214.03.5.2.2.15.01.	Belanja Perjalanan Dinas Dalam Daerah	864.000	216.000	216.000	216.000	216.000	864.000	216.000	216.000
2.06.2.06.01.214.04.5.2.	OPTIMALISASI PEMUNGUTAN RETRIBUSI PELAYANAN PASAR WILAYAH II	144.621.000	43.860.000	53.685.000	43.860.000	3.216.000	184.797.000	43.860.000	53.685.000
2.06.2.06.01.214.04.5.2.1.	BELANJA PEGAWAI	132.957.000	41.244.000	50.469.000	41.244.000	-	173.133.000	41.244.000	50.469.000
2.06.2.06.01.214.04.5.2.1.01.	Honorarium PNS	9.225.000	-	9.225.000	-	-	9.225.000	-	9.225.000

Kode Rekening	Uraian	Sebelum Perubahan					Setelah Perubahan		
		Anggaran	TRIWULAN				Anggaran	TRIW	
			I	II	III	IV		I	II
1	2	3	4	5	6	7	8	9	10
2.06.2.06.01.214.04.5.2.1.01.01.	Honorarium Panitia Pelaksana Kegiatan	9.225.000	-	9.225.000	-	-	9.225.000	-	9.225.000
2.06.2.06.01.214.04.5.2.1.03.	<b>Uang Lembur</b>	<b>123.732.000</b>	<b>41.244.000</b>	<b>41.244.000</b>	<b>41.244.000</b>	-	<b>163.908.000</b>	<b>41.244.000</b>	<b>41.244.000</b>
2.06.2.06.01.214.04.5.2.1.03.01.	Uang Lembur PNS	81.756.000	27.252.000	27.252.000	27.252.000	-	107.892.000	27.252.000	27.252.000
2.06.2.06.01.214.04.5.2.1.03.02.	Uang Lembur Non PNS	41.976.000	13.992.000	13.992.000	13.992.000	-	56.016.000	13.992.000	13.992.000
2.06.2.06.01.214.04.5.2.2.	<b>BELANJA BARANG JASA</b>	<b>11.664.000</b>	<b>2.616.000</b>	<b>3.216.000</b>	<b>2.616.000</b>	<b>3.216.000</b>	<b>11.664.000</b>	<b>2.616.000</b>	<b>3.216.000</b>
2.06.2.06.01.214.04.5.2.2.11.	<b>Belanja Makanan Dan Minuman</b>	<b>10.800.000</b>	<b>2.400.000</b>	<b>3.000.000</b>	<b>2.400.000</b>	<b>3.000.000</b>	<b>10.800.000</b>	<b>2.400.000</b>	<b>3.000.000</b>
2.06.2.06.01.214.04.5.2.2.11.02.	Belanja Makanan Dan Minuman Rapat	10.800.000	2.400.000	3.000.000	2.400.000	3.000.000	10.800.000	2.400.000	3.000.000
2.06.2.06.01.214.04.5.2.2.15.	<b>Belanja Perjalanan Dinas</b>	<b>864.000</b>	<b>216.000</b>	<b>216.000</b>	<b>216.000</b>	<b>216.000</b>	<b>864.000</b>	<b>216.000</b>	<b>216.000</b>
2.06.2.06.01.214.04.5.2.2.15.01.	Belanja Perjalanan Dinas Dalam Daerah	864.000	216.000	216.000	216.000	216.000	864.000	216.000	216.000
2.06.2.06.01.214.05.5.2.	<b>OPTIMALISASI PENGELOLAAN PASAR SATWA DAN TANAMAN HIAS YOGYAKARTA</b>	<b>490.584.250</b>	<b>147.018.500</b>	<b>166.384.750</b>	<b>101.514.500</b>	<b>75.666.500</b>	<b>818.776.138</b>	<b>137.518.500</b>	<b>157.134.750</b>
2.06.2.06.01.214.05.5.2.1.	<b>BELANJA PEGAWAI</b>	<b>30.331.000</b>	<b>8.457.000</b>	<b>8.272.000</b>	<b>8.157.000</b>	<b>5.445.000</b>	<b>33.913.000</b>	<b>8.457.000</b>	<b>8.272.000</b>
2.06.2.06.01.214.05.5.2.1.01.	<b>Honorarium Pns</b>	<b>11.395.000</b>	<b>2.145.000</b>	<b>1.960.000</b>	<b>1.845.000</b>	<b>5.445.000</b>	<b>7.885.000</b>	<b>2.145.000</b>	<b>1.960.000</b>
2.06.2.06.01.214.05.5.2.1.01.02.	Honorarium Tim Pengadaan Barang/Jasa	1.795.000	645.000	460.000	345.000	345.000	1.885.000	645.000	460.000
2.06.2.06.01.214.05.5.2.1.01.05.	Honorarium Pengelola Keuangan/Barang	9.600.000	1.500.000	1.500.000	1.500.000	5.100.000	6.000.000	1.500.000	1.500.000
2.06.2.06.01.214.05.5.2.1.03.	<b>Uang Lembur</b>	<b>18.936.000</b>	<b>6.312.000</b>	<b>6.312.000</b>	<b>6.312.000</b>	-	<b>26.028.000</b>	<b>6.312.000</b>	<b>6.312.000</b>
2.06.2.06.01.214.05.5.2.1.03.01.	Uang Lembur Pns	14.256.000	4.752.000	4.752.000	4.752.000	-	19.008.000	4.752.000	4.752.000
2.06.2.06.01.214.05.5.2.1.03.02.	Uang Lembur Non Pns	4.680.000	1.560.000	1.560.000	1.560.000	-	7.020.000	1.560.000	1.560.000
2.06.2.06.01.214.05.5.2.2.	<b>BELANJA BARANG JASA</b>	<b>433.143.250</b>	<b>138.561.500</b>	<b>142.412.750</b>	<b>82.027.500</b>	<b>70.141.500</b>	<b>680.833.138</b>	<b>129.061.500</b>	<b>133.162.750</b>
2.06.2.06.01.214.05.5.2.2.01.	<b>Belanja Bahan Pakai Habis</b>	<b>22.616.000</b>	<b>10.395.000</b>	<b>3.170.000</b>	<b>9.051.000</b>	-	<b>22.616.000</b>	<b>10.395.000</b>	<b>3.170.000</b>
2.06.2.06.01.214.05.5.2.2.01.01.	Belanja Alat Tulis Kantor	2.881.000	1.482.500	360.000	1.038.500	-	2.881.000	1.482.500	360.000
2.06.2.06.01.214.05.5.2.2.01.03.	Belanja Alat Listrik Dan Elektronik	9.848.000	3.754.000	2.230.000	3.864.000	-	9.848.000	3.754.000	2.230.000
2.06.2.06.01.214.05.5.2.2.01.05.	Belanja Peralatan Kebersihan Dan Bahan Pembersih	9.887.000	5.158.500	580.000	4.148.500	-	9.887.000	5.158.500	580.000
2.06.2.06.01.214.05.5.2.2.02.	<b>Belanja Bahan/Material</b>	<b>41.945.000</b>	<b>9.565.000</b>	<b>14.010.000</b>	<b>11.340.000</b>	<b>7.030.000</b>	<b>43.045.000</b>	<b>9.565.000</b>	<b>14.010.000</b>
2.06.2.06.01.214.05.5.2.2.02.01.	Belanja Bahan Baku Bangunan	13.160.000	2.250.000	3.750.000	5.230.000	1.930.000	13.160.000	2.250.000	3.750.000
2.06.2.06.01.214.05.5.2.2.02.02.	Belanja Bahan/Bibit Tanaman	2.660.000	-	2.660.000	-	-	2.660.000	-	2.660.000
2.06.2.06.01.214.05.5.2.2.02.03.	Belanja Bibit Ternak	22.600.000	5.100.000	7.050.000	5.350.000	5.100.000	23.700.000	5.100.000	7.050.000
2.06.2.06.01.214.05.5.2.2.02.07.	Belanja Bahan Komputer	420.000	210.000	-	210.000	-	420.000	210.000	-
2.06.2.06.01.214.05.5.2.2.02.08.	Belanja Bahan/Peralatan/ Kantor/Rumah Tangga	2.060.000	960.000	550.000	550.000	-	2.060.000	960.000	550.000
2.06.2.06.01.214.05.5.2.2.02.12.	Belanja Alat Kerja	1.045.000	1.045.000	-	-	-	1.045.000	1.045.000	-
2.06.2.06.01.214.05.5.2.2.03.	<b>Belanja Jasa Kantor</b>	<b>44.512.000</b>	<b>9.528.000</b>	<b>11.603.000</b>	<b>11.778.000</b>	<b>11.603.000</b>	<b>8.512.000</b>	<b>528.000</b>	<b>2.603.000</b>
2.06.2.06.01.214.05.5.2.2.03.01.	Belanja Telepon	1.200.000	300.000	300.000	300.000	300.000	1.200.000	300.000	300.000
2.06.2.06.01.214.05.5.2.2.03.03.	<b>Belanja Listrik</b>	<b>36.000.000</b>	<b>9.000.000</b>	<b>9.000.000</b>	<b>9.000.000</b>	<b>9.000.000</b>	-	-	-
2.06.2.06.01.214.05.5.2.2.03.05.	Belanja Surat Kabar/Majalah	912.000	228.000	228.000	228.000	228.000	912.000	228.000	228.000
2.06.2.06.01.214.05.5.2.2.03.11.	Belanja Dekorasi, Dokumentasi, Publikasi	6.400.000	-	2.075.000	2.250.000	2.075.000	6.400.000	-	2.075.000
2.06.2.06.01.214.05.5.2.2.05.	<b>Belanja Perawatan Kendaraan Bermotor</b>	<b>24.370.250</b>	<b>3.903.500</b>	<b>8.709.750</b>	<b>5.253.500</b>	<b>6.503.500</b>	<b>28.464.750</b>	<b>3.903.500</b>	<b>8.709.750</b>
2.06.2.06.01.214.05.5.2.2.05.01.	Belanja Jasa Service	1.560.000	390.000	390.000	390.000	390.000	1.560.000	390.000	390.000
2.06.2.06.01.214.05.5.2.2.05.02.	Belanja Penggantian Suku Cadang	6.468.250	-	3.848.250	-	2.620.000	6.468.250	-	3.848.250
2.06.2.06.01.214.05.5.2.2.05.03.	Belanja Bahan Bakar Minyak/Gas Dan Pelumas	15.582.000	3.343.500	4.471.500	4.423.500	3.343.500	19.264.500	3.343.500	4.471.500
2.06.2.06.01.214.05.5.2.2.05.04.	Belanja Jasa Kir	340.000	170.000	-	170.000	-	340.000	170.000	-
2.06.2.06.01.214.05.5.2.2.05.05.	Belanja STNK	420.000	-	-	270.000	150.000	832.000	-	-
2.06.2.06.01.214.05.5.2.2.06.	<b>Belanja Cetak Dan Penggandaan</b>	<b>500.000</b>	<b>125.000</b>	<b>125.000</b>	<b>125.000</b>	<b>125.000</b>	<b>500.000</b>	<b>125.000</b>	<b>125.000</b>
2.06.2.06.01.214.05.5.2.2.06.02.	Belanja Penggandaan	500.000	125.000	125.000	125.000	125.000	500.000	125.000	125.000
2.06.2.06.01.214.05.5.2.2.11.	<b>Belanja Makanan Dan Minuman</b>	<b>11.200.000</b>	<b>3.045.000</b>	<b>2.795.000</b>	<b>2.480.000</b>	<b>2.880.000</b>	<b>8.875.388</b>	<b>2.545.000</b>	<b>2.545.000</b>
2.06.2.06.01.214.05.5.2.2.11.01.	<b>Belanja Makanan Dan Minuman Harian Pegawai</b>	<b>3.300.000</b>	<b>945.000</b>	<b>945.000</b>	<b>630.000</b>	<b>780.000</b>	<b>2.475.388</b>	<b>945.000</b>	<b>945.000</b>
2.06.2.06.01.214.05.5.2.2.11.02.	Belanja Makanan Dan Minuman Rapat	6.400.000	1.600.000	1.600.000	1.600.000	1.600.000	6.400.000	1.600.000	1.600.000
2.06.2.06.01.214.05.5.2.2.11.03.	<b>Belanja Makanan Dan Minuman Tamu</b>	<b>1.500.000</b>	<b>500.000</b>	<b>250.000</b>	<b>250.000</b>	<b>500.000</b>	-	-	-
2.06.2.06.01.214.05.5.2.2.20.	<b>Belanja Pemeliharaan</b>	<b>288.000.000</b>	<b>102.000.000</b>	<b>102.000.000</b>	<b>42.000.000</b>	<b>42.000.000</b>	<b>568.820.000</b>	<b>102.000.000</b>	<b>102.000.000</b>
2.06.2.06.01.214.05.5.2.2.20.03.	Belanja Pemeliharaan Bangunan Pemerintah	120.000.000	60.000.000	60.000.000	-	-	400.820.000	60.000.000	60.000.000
2.06.2.06.01.214.05.5.2.2.20.09.	Belanja Pemeliharaan/Kebersihan Kantor	168.000.000	42.000.000	42.000.000	42.000.000	42.000.000	168.000.000	42.000.000	42.000.000
2.06.2.06.01.214.05.5.2.3.	<b>BELANJA MODAL</b>	<b>27.110.000</b>	-	<b>15.700.000</b>	<b>11.330.000</b>	<b>80.000</b>	<b>104.030.000</b>	-	<b>15.700.000</b>
2.06.2.06.01.214.05.5.2.3.04.	<b>Belanja Modal Pengadaan Alat - Alat Angkutan Darat</b>	<b>14.000.000</b>	-	<b>7.000.000</b>	<b>7.000.000</b>	-	<b>14.000.000</b>	-	<b>7.000.000</b>
2.06.2.06.01.214.05.5.2.3.04.01.	Belanja Modal Pengadaan Gerobak	14.000.000	-	7.000.000	7.000.000	-	14.000.000	-	7.000.000

Kode Rekening	Uraian	Sebelum Perubahan					Setelah Perubahan			
		Anggaran	TRIWULAN				Anggaran	TRIW		
			I	II	III	IV		I	II	
1	2	3	4	5	6	7	8	9	10	
2.06.2.06.01.214.05.5.2.3.11.	Belanja Modal Pengadaan Perlengkapan Kantor	13.110.000	-	8.700.000	4.330.000	80.000	15.030.000	-	8.700.000	
2.06.2.06.01.214.05.5.2.3.11.07.	Belanja Modal Pengadaan Ac/Kipas Angin	1.110.000	-	700.000	330.000	80.000	1.030.000	-	700.000	
2.06.2.06.01.214.05.5.2.3.11.11.	Belanja Modal Pengadaan Mesin Pompa Air	12.000.000	-	8.000.000	4.000.000	-	12.000.000	-	8.000.000	
2.06.2.06.01.214.05.5.2.3.11.14.	Belanja Modal Pengadaan Tangga Lipat	-	-	-	-	-	2.000.000	-	-	
2.06.2.06.01.214.05.5.2.3.16.	Belanja Modal Pengadaan Alat - Alat Studio	-	-	-	-	-	75.000.000	-	-	
2.06.2.06.01.214.05.5.2.3.16.05.	Belanja Modal Pengadaan Sound System	-	-	-	-	-	75.000.000	-	-	
2.06.2.06.01.215.00.5.2.	<b>PROGRAM PENGEMBANGAN PASAR</b>	<b>859.788.000</b>	<b>296.141.000</b>	<b>304.276.000</b>	<b>114.553.500</b>	<b>144.817.500</b>	<b>1.157.545.125</b>	<b>296.141.000</b>	<b>298.276.000</b>	
2.06.2.06.01.215.01.5.2.	<b>PEMBERDAYAAN PEDAGANG DAN KOMUNITAS PASAR</b>	<b>241.699.000</b>	<b>77.233.000</b>	<b>101.563.000</b>	<b>42.630.500</b>	<b>20.272.500</b>	<b>294.209.000</b>	<b>77.233.000</b>	<b>100.063.000</b>	
2.06.2.06.01.215.01.5.2.1.	<b>BELANJA PEGAWAI</b>	<b>47.764.000</b>	<b>13.198.000</b>	<b>15.558.000</b>	<b>13.728.000</b>	<b>5.280.000</b>	<b>64.774.000</b>	<b>13.198.000</b>	<b>15.558.000</b>	
2.06.2.06.01.215.01.5.2.1.01.	Honorarium Pns	25.660.000	6.430.000	8.790.000	6.960.000	3.480.000	42.670.000	6.430.000	8.790.000	
2.06.2.06.01.215.01.5.2.1.01.01.	Honorarium Panitia Pelaksana Kegiatan	9.360.000	2.880.000	3.240.000	2.160.000	1.080.000	26.370.000	2.880.000	3.240.000	
2.06.2.06.01.215.01.5.2.1.01.02.	Honorarium Tim Pengadaan Barang/Jasa	1.500.000	750.000	750.000	-	-	1.500.000	750.000	750.000	
2.06.2.06.01.215.01.5.2.1.01.04.	Honorarium Instruktur/Narasumber/Moderator	14.800.000	2.800.000	4.800.000	4.800.000	2.400.000	14.800.000	2.800.000	4.800.000	
2.06.2.06.01.215.01.5.2.1.02.	Honorarium Non Pns	12.600.000	3.600.000	3.600.000	3.600.000	1.800.000	12.600.000	3.600.000	3.600.000	
2.06.2.06.01.215.01.5.2.1.02.01.	Honorarium Tenaga Ahli/Instruktur/Narasumber	12.600.000	3.600.000	3.600.000	3.600.000	1.800.000	12.600.000	3.600.000	3.600.000	
2.06.2.06.01.215.01.5.2.1.03.	Uang Lembur	9.504.000	3.168.000	3.168.000	3.168.000	-	9.504.000	3.168.000	3.168.000	
2.06.2.06.01.215.01.5.2.1.03.01.	Uang Lembur Pns	9.504.000	3.168.000	3.168.000	3.168.000	-	9.504.000	3.168.000	3.168.000	
2.06.2.06.01.215.01.5.2.2.	<b>BELANJA BARANG JASA</b>	<b>193.935.000</b>	<b>64.035.000</b>	<b>86.005.000</b>	<b>28.902.500</b>	<b>14.992.500</b>	<b>229.435.000</b>	<b>64.035.000</b>	<b>84.505.000</b>	
2.06.2.06.01.215.01.5.2.2.01.	Belanja Bahan Pakai Habis	19.500.000	3.675.000	6.412.500	6.262.500	3.150.000	19.500.000	3.675.000	6.412.500	
2.06.2.06.01.215.01.5.2.2.01.01.	Belanja Alat Tulis Kantor	19.500.000	3.675.000	6.412.500	6.262.500	3.150.000	19.500.000	3.675.000	6.412.500	
2.06.2.06.01.215.01.5.2.2.02.	Belanja Bahan/Material	95.000.000	38.000.000	57.000.000	-	-	93.500.000	38.000.000	55.000.000	
2.06.2.06.01.215.01.5.2.2.02.14.	Belanja Bahan Percontohan	95.000.000	38.000.000	57.000.000	-	-	93.500.000	38.000.000	55.000.000	
2.06.2.06.01.215.01.5.2.2.03.	Belanja Jasa Kantor	1.785.000	1.135.000	425.000	150.000	75.000	1.135.000	1.135.000	425.000	
2.06.2.06.01.215.01.5.2.2.03.11.	Belanja Dekorasi, Dokumentasi, Publikasi	1.785.000	1.135.000	425.000	150.000	75.000	1.785.000	1.135.000	425.000	
2.06.2.06.01.215.01.5.2.2.06.	Belanja Cetak Dan Penggandaan	1.125.000	225.000	450.000	337.500	112.500	1.125.000	225.000	450.000	
2.06.2.06.01.215.01.5.2.2.06.02.	Belanja Penggandaan	1.125.000	225.000	450.000	337.500	112.500	1.125.000	225.000	450.000	
2.06.2.06.01.215.01.5.2.2.07.	Belanja Sewa Rumah/Gedung/Gudang/Parkir	3.800.000	800.000	1.200.000	1.200.000	600.000	46.800.000	800.000	1.200.000	
2.06.2.06.01.215.01.5.2.2.07.03.	Belanja Sewa Ruang Rapat/Pertemuan	3.800.000	800.000	1.200.000	1.200.000	600.000	46.800.000	800.000	1.200.000	
2.06.2.06.01.215.01.5.2.2.10.	Belanja Sewa Perlengkapan Dan Peralatan Kantor	15.000.000	4.900.000	3.980.000	4.015.000	2.105.000	15.000.000	4.900.000	3.980.000	
2.06.2.06.01.215.01.5.2.2.10.01.	Belanja Sewa Meja Kursi	5.475.000	1.375.000	1.580.000	1.615.000	905.000	5.475.000	1.375.000	1.580.000	
2.06.2.06.01.215.01.5.2.2.10.05.	Belanja Sewa Tenda	1.500.000	1.500.000	-	-	-	1.500.000	1.500.000	-	
2.06.2.06.01.215.01.5.2.2.10.09.	Belanja Sewa Sound System	7.900.000	1.900.000	2.400.000	2.400.000	1.200.000	7.900.000	1.900.000	2.400.000	
2.06.2.06.01.215.01.5.2.2.10.12.	Belanja Sewa Panggung	125.000	125.000	-	-	-	125.000	125.000	-	
2.06.2.06.01.215.01.5.2.2.11.	Belanja Makanan Dan Minuman	37.100.000	11.400.000	10.050.000	10.150.000	5.500.000	31.100.000	11.400.000	10.050.000	
2.06.2.06.01.215.01.5.2.2.11.02.	Belanja Makanan Dan Minuman Rapat	37.100.000	11.400.000	10.050.000	10.150.000	5.500.000	31.100.000	11.400.000	10.050.000	
2.06.2.06.01.215.01.5.2.2.15.	Belanja Perjalanan Dinas	20.625.000	3.900.000	6.487.500	6.787.500	3.450.000	20.625.000	3.900.000	6.487.500	
2.06.2.06.01.215.01.5.2.2.15.01.	Belanja Perjalanan Dinas Dalam Daerah	20.625.000	3.900.000	6.487.500	6.787.500	3.450.000	20.625.000	3.900.000	6.487.500	
2.06.2.06.01.215.02.5.2.	<b>PENGEMBANGAN DAN PROMOSI PASAR</b>	<b>618.089.000</b>	<b>218.908.000</b>	<b>202.713.000</b>	<b>71.923.000</b>	<b>124.545.000</b>	<b>863.336.125</b>	<b>218.908.000</b>	<b>198.213.000</b>	
2.06.2.06.01.215.02.5.2.1.	<b>BELANJA PEGAWAI</b>	<b>89.744.000</b>	<b>6.848.000</b>	<b>26.918.000</b>	<b>43.288.000</b>	<b>12.690.000</b>	<b>108.864.000</b>	<b>6.848.000</b>	<b>26.918.000</b>	
2.06.2.06.01.215.02.5.2.1.01.	Honorarium Pns	32.970.000	990.000	15.110.000	4.180.000	12.690.000	38.280.000	990.000	15.110.000	
2.06.2.06.01.215.02.5.2.1.01.01.	Honorarium Panitia Pelaksana Kegiatan	31.575.000	450.000	15.110.000	3.325.000	12.690.000	36.460.000	450.000	15.110.000	
2.06.2.06.01.215.02.5.2.1.01.02.	Honorarium Tim Pengadaan Barang/Jasa	1.395.000	540.000	-	855.000	-	1.820.000	540.000	-	
2.06.2.06.01.215.02.5.2.1.02.	Honorarium Non Pns	42.950.000	1.250.000	7.200.000	34.500.000	-	56.760.000	1.250.000	7.200.000	
2.06.2.06.01.215.02.5.2.1.02.01.	Honorarium Tenaga Ahli/Instruktur/Narasumber	3.000.000	-	3.000.000	-	-	4.500.000	-	3.000.000	
2.06.2.06.01.215.02.5.2.1.02.03.	Honorarium Tenaga Teknis Perorangan	39.950.000	1.250.000	4.200.000	34.500.000	-	52.260.000	1.250.000	4.200.000	
2.06.2.06.01.215.02.5.2.1.03.	Uang Lembur	13.824.000	4.608.000	4.608.000	4.608.000	-	13.824.000	4.608.000	4.608.000	
2.06.2.06.01.215.02.5.2.1.03.01.	Uang Lembur Pns	11.880.000	3.960.000	3.960.000	3.960.000	-	11.880.000	3.960.000	3.960.000	
2.06.2.06.01.215.02.5.2.1.03.02.	Uang Lembur Non Pns	1.944.000	648.000	648.000	648.000	-	1.944.000	648.000	648.000	
2.06.2.06.01.215.02.5.2.2.	<b>BELANJA BARANG JASA</b>	<b>468.345.000</b>	<b>152.060.000</b>	<b>175.795.000</b>	<b>28.635.000</b>	<b>111.855.000</b>	<b>694.472.125</b>	<b>152.060.000</b>	<b>171.295.000</b>	
2.06.2.06.01.215.02.5.2.2.02.	Belanja Bahan/Material	35.300.000	20.800.000	14.500.000	-	-	52.864.125	20.800.000	14.500.000	
2.06.2.06.01.215.02.5.2.2.02.01.	Belanja Bahan Baku Bangunan	2.800.000	2.800.000	-	-	-	2.800.000	2.800.000	-	

Kode Rekening	Uraian	Sebelum Perubahan					Setelah Perubahan		
		Anggaran	TRIWULAN				Anggaran	TRIW	
			I	II	III	IV		I	II
1	2	3	4	5	6	7	8	9	10
2.06.2.06.01.215.02.5.2.2.02.08.	Belanja Bahan/Peralatan/ Kantor/Rumah Tangga	11.000.000	11.000.000	-	-	-	28.564.125	11.000.000	-
2.06.2.06.01.215.02.5.2.2.02.09.	Belanja Hadiah	21.500.000	7.000.000	14.500.000	-	-	21.500.000	7.000.000	14.500.000
2.06.2.06.01.215.02.5.2.2.03.	Belanja Jasa Kantor	57.790.000	18.060.000	17.060.000	7.710.000	14.960.000	59.180.000	18.060.000	17.060.000
2.06.2.06.01.215.02.5.2.2.03.11.	Belanja Dekorasi, Dokumentasi, Publikasi	57.790.000	18.060.000	17.060.000	7.710.000	14.960.000	59.180.000	18.060.000	17.060.000
2.06.2.06.01.215.02.5.2.2.06.	Belanja Cetak Dan Penggandaan	11.850.000	-	7.850.000	4.000.000	-	31.350.000	-	7.550.000
2.06.2.06.01.215.02.5.2.2.06.01.	Belanja Cetak	11.850.000	-	7.850.000	4.000.000	-	31.350.000	-	7.550.000
2.06.2.06.01.215.02.5.2.2.10.	Belanja Sewa Perlengkapan Dan Peralatan Kantor	30.150.000	7.275.000	9.375.000	13.500.000	-	25.950.000	7.275.000	5.175.000
2.06.2.06.01.215.02.5.2.2.10.01.	Belanja Sewa Meja Kursi	1.800.000	625.000	1.175.000	-	-	1.800.000	625.000	1.175.000
2.06.2.06.01.215.02.5.2.2.10.05.	Belanja Sewa Tenda	3.000.000	1.800.000	1.200.000	-	-	3.000.000	1.800.000	1.200.000
2.06.2.06.01.215.02.5.2.2.10.06.	Belanja Sewa Pakaian Adat/Tradisional	13.500.000	-	-	13.500.000	-	13.500.000	-	-
2.06.2.06.01.215.02.5.2.2.10.09.	Belanja Sewa Sound System	6.000.000	3.600.000	2.400.000	-	-	5.400.000	3.600.000	1.800.000
2.06.2.06.01.215.02.5.2.2.10.10.	Belanja Sewa Tanaman	600.000	-	600.000	-	-	-	-	-
2.06.2.06.01.215.02.5.2.2.10.12.	Belanja Sewa Panggung	5.250.000	1.250.000	4.000.000	-	-	2.250.000	1.250.000	1.000.000
2.06.2.06.01.215.02.5.2.2.11.	Belanja Makanan Dan Minuman	30.050.000	14.625.000	9.750.000	3.425.000	2.250.000	29.675.000	14.625.000	9.750.000
2.06.2.06.01.215.02.5.2.2.11.02.	Belanja Makanan Dan Minuman Rapat	30.050.000	14.625.000	9.750.000	3.425.000	2.250.000	29.675.000	14.625.000	9.750.000
2.06.2.06.01.215.02.5.2.2.15.	Belanja Perjalanan Dinas	128.560.000	11.300.000	117.260.000	-	-	149.350.000	11.300.000	117.260.000
2.06.2.06.01.215.02.5.2.2.15.02.	Belanja Perjalanan Dinas Luar Daerah	128.560.000	11.300.000	117.260.000	-	-	149.350.000	11.300.000	117.260.000
2.06.2.06.01.215.02.5.2.2.20.	Belanja Pemeliharaan	-	-	-	-	-	10.458.000	-	-
2.06.2.06.01.215.02.5.2.2.20.03.	Belanja Pemeliharaan Bangunan Pemerintah	-	-	-	-	-	10.458.000	-	-
2.06.2.06.01.215.02.5.2.2.21.	Belanja Jasa Konsultansi	94.645.000	-	-	-	94.645.000	219.645.000	-	-
2.06.2.06.01.215.02.5.2.2.21.03.	Belanja Jasa Konsultansi Pengawasan	94.645.000	-	-	-	94.645.000	-	-	-
2.06.2.06.01.215.02.5.2.2.21.04.	Belanja Jasa Konsultansi Lainnya	-	-	-	-	-	219.645.000	-	-
2.06.2.06.01.215.02.5.2.2.23.	Belanja Barang Yang Akan Diserahkan Kepada	80.000.000	80.000.000	-	-	-	80.000.000	80.000.000	-
2.06.2.06.01.215.02.5.2.2.23.01.	Belanja Barang Yang Akan Diserahkan Ke Masyarakat	80.000.000	80.000.000	-	-	-	80.000.000	80.000.000	-
2.06.2.06.01.215.02.5.2.2.29.	Belanja Jasa Lainnya	-	-	-	-	-	36.000.000	-	-
2.06.2.06.01.215.02.5.2.2.29.01.	Belanja Jasa Event Organizer	-	-	-	-	-	36.000.000	-	-
2.06.2.06.01.215.02.5.2.3.	BELANJA MODAL	60.000.000	60.000.000	-	-	-	60.000.000	60.000.000	-
2.06.2.06.01.215.02.5.2.3.18.	Belanja Modal Pengadaan Alat - Alat Ukur	60.000.000	60.000.000	-	-	-	60.000.000	60.000.000	-
2.06.2.06.01.215.02.5.2.3.18.01.	Belanja Modal Pengadaan Timbangan	60.000.000	60.000.000	-	-	-	60.000.000	60.000.000	-

MENGESAHKAN  
PEJABAT PENGELOLA KEUANGAN DAERAH

Drs. KADRI RENGONO, M.Si  
NIP. 19661127 199303 1 006

ULAN		Bertambah/ Berkurang	
III	IV	Rp	%
11	12	13	14
3.284.129.600	3.746.221.146	462.090.746	3,54
3.284.129.600	3.746.221.146	462.090.746	3,54
3.284.129.600	3.746.221.146	462.090.746	3,54
3.284.129.600	3.746.221.146	462.090.746	3,54
<b>4.569.576.549</b>	<b>5.252.714.214</b>	<b>1.746.767.193</b>	<b>10,02</b>
2.033.052.391	1.089.857.069	(222.894.310)	(3,36)
2.033.052.391	1.089.857.069	(222.894.310)	(3,36)
1.379.796.791	1.066.752.532	(245.998.847)	(4,12)
1.058.672.439	815.471.007	(235.580.552)	(5,14)
109.126.728	97.700.163	(10.818.766)	(2,29)
46.970.625	37.030.350	(9.400.275)	(4,62)
67.773.000	50.493.300	(17.279.700)	(5,88)
74.438.616	64.466.332	27.471.556	9,23
22.792.158	1.580.442	(379.831)	(0,32)
23.225	10.938	(11.279)	(11,21)
<b>653.255.600</b>	<b>23.104.537</b>	<b>23.104.537</b>	<b>3,54</b>
653.255.600	23.104.537	23.104.537	3,54
<b>2.536.524.158</b>	<b>4.162.857.145</b>	<b>1.969.661.503</b>	<b>18,23</b>
1.260.783.820	1.315.444.620	736.721.540	16,65
1.264.410.338	2.770.412.525	1.158.019.963	18,61
11.330.000	77.000.000	74.920.000	46,22
<b>847.670.580</b>	<b>1.019.311.530</b>	<b>(136.543.070)</b>	<b>(3,45)</b>
765.000	2.535.000	1.380.000	62,84
765.000	2.535.000	1.380.000	62,84
765.000	2.535.000	1.380.000	62,84
765.000	2.535.000	1.380.000	62,84
<b>415.590.000</b>	<b>254.590.000</b>	<b>(161.000.000)</b>	<b>(9,27)</b>
<b>415.590.000</b>	<b>254.590.000</b>	<b>(161.000.000)</b>	<b>(9,27)</b>
<b>415.590.000</b>	<b>254.590.000</b>	<b>(161.000.000)</b>	<b>(9,27)</b>
90.000	90.000	-	-
1.500.000	1.500.000	-	-
414.000.000	253.000.000	(161.000.000)	(9,30)

ULAN		Bertambah/ Berkurang	
III	IV	Rp	%
11	12	13	14
5.682.000	6.050.000	(400.000)	(0,53)
5.682.000	6.050.000	1.600.000	4,57
780.000	-	-	-
-	-	-	-
780.000	-	-	-
4.902.000	6.050.000	1.600.000	5,99
4.902.000	6.050.000	1.600.000	8,13
-	-	-	-
-	-	-	-
-	-	(2.000.000)	(5,00)
-	-	-	-
-	-	-	-
-	-	(2.000.000)	(7,49)
-	-	(2.000.000)	(7,49)
-	-	-	-
-	-	-	-
1.226.800	7.763.900	2.101.200	22,70
1.226.800	7.763.900	2.101.200	22,70
1.226.800	7.763.900	2.101.200	22,70
255.000	340.000	-	-
971.800	7.423.900	2.101.200	26,05
240.541.380	609.066.380	66.563.980	4,98
240.541.380	238.966.380	66.563.980	6,89
23.625.000	22.050.000	(1.575.000)	(1,67)
23.625.000	22.050.000	(1.575.000)	(1,67)
216.916.380	216.916.380	68.138.980	7,82
216.916.380	216.916.380	68.138.980	7,82
-	370.100.000	-	-
-	370.100.000	-	-
-	370.100.000	-	-
130.567.000	105.825.000	(23.900.000)	(4,59)
130.567.000	105.825.000	(23.900.000)	(4,59)
842.000	-	-	-
842.000	-	-	-
129.725.000	105.825.000	(23.900.000)	(4,61)
129.725.000	105.825.000	(23.900.000)	(4,61)

ULAN		Bertambah/ Berkurang	
III	IV	Rp	%
11	12	13	14
-	-	(7.700.000)	(31,40)
-	-	(7.700.000)	(31,40)
-	-	(7.700.000)	(31,40)
-	-	(7.700.000)	(31,40)
15.465.150	7.643.750	-	-
15.465.150	7.643.750	-	-
15.465.150	7.643.750	-	-
15.465.150	7.643.750	-	-
10.487.500	9.547.500	110.000	0,28
10.487.500	9.547.500	110.000	0,28
10.487.500	9.547.500	110.000	0,28
1.050.000	110.000	110.000	10,48
9.437.500	9.437.500	-	-
2.143.500	262.500	-	-
2.143.500	262.500	-	-
2.143.500	262.500	-	-
2.143.500	262.500	-	-
7.695.000	1.680.000	-	-
7.695.000	1.680.000	-	-
7.695.000	1.680.000	-	-
150.000	150.000	-	-
7.545.000	1.530.000	-	-
517.500	817.500	300.000	8,12
517.500	817.500	300.000	8,12
517.500	817.500	300.000	14,49
517.500	817.500	300.000	14,49
-	-	-	-
-	-	-	-
16.989.750	13.530.000	(13.998.250)	(13,95)
16.989.750	13.530.000	(13.998.250)	(13,95)
16.989.750	13.530.000	(13.998.250)	(13,95)

ULAN		Bertambah/ Berkurang	
III	IV	Rp	%
11	12	13	14
7.489.750	30.000	(13.998.250)	(27,79)
8.000.000	12.000.000	-	-
1.500.000	1.500.000	-	-
<b>101.751.500</b>	<b>88.120.000</b>	<b>20.270.000</b>	<b>5,93</b>
101.751.500	88.120.000	20.270.000	5,93
101.751.500	88.120.000	20.270.000	5,93
2.820.000	-	(5.600.000)	(33,25)
36.021.500	50.250.000	50.250.000	66,63
62.910.000	30.870.000	(31.380.000)	(12,56)
-	7.000.000	7.000.000	100,00
-	-	(8.785.000)	(8,34)
-	-	(8.785.000)	(8,34)
-	-	(8.785.000)	(8,34)
-	-	(8.785.000)	(8,34)
<b>1.206.946.440</b>	<b>1.884.615.740</b>	<b>1.245.036.560</b>	<b>28,59</b>
555.094.220	557.320.220	201.788.880	9,31
438.393.720	440.619.720	247.788.880	16,43
360.000	210.000	(770.000)	(31,05)
360.000	210.000	(770.000)	(31,05)
305.289.720	305.289.720	115.814.880	10,48
305.289.720	305.289.720	115.814.880	10,48
132.744.000	135.120.000	132.744.000	33,14
4.224.000	6.600.000	4.224.000	28,07
128.520.000	128.520.000	128.520.000	33,33
116.700.500	116.700.500	(46.000.000)	(7,37)
31.799.000	31.799.000	-	-
31.799.000	31.799.000	-	-
450.000	450.000	-	-
450.000	450.000	-	-
5.600.000	5.600.000	-	-
5.600.000	5.600.000	-	-
78.851.500	78.851.500	(46.000.000)	(9,76)
-	-	(46.000.000)	(29,49)
78.851.500	78.851.500	-	-
-	-	-	-



ULAN		Bertambah/ Berkurang	
III	IV	Rp	%
11	12	13	14
-	-	-	-
-	-	-	-
<b>350.608.720</b>	<b>363.018.520</b>	<b>251.610.680</b>	<b>21,71</b>
<b>331.050.720</b>	<b>356.660.520</b>	<b>257.360.680</b>	<b>23,37</b>
-	<b>1.530.000</b>	<b>910.000</b>	<b>146,77</b>
-	1.080.000	1.080.000	100,00
-	450.000	(170.000)	(27,42)
<b>174.090.720</b>	<b>198.170.520</b>	<b>99.490.680</b>	<b>15,79</b>
<b>2.700.000</b>	-	(11.700.000)	(40,63)
171.390.720	198.170.520	111.190.680	18,50
<b>156.960.000</b>	<b>156.960.000</b>	<b>156.960.000</b>	<b>33,33</b>
43.560.000	43.560.000	43.560.000	33,33
113.400.000	113.400.000	113.400.000	33,33
<b>19.558.000</b>	<b>6.358.000</b>	<b>(5.750.000)</b>	<b>(10,02)</b>
-	<b>4.900.000</b>	<b>4.900.000</b>	<b>100,00</b>
-	4.900.000	4.900.000	100,00
<b>1.600.000</b>	-	-	-
1.600.000	-	-	-
<b>15.150.000</b>	-	<b>(10.650.000)</b>	<b>(21,91)</b>
12.150.000	-	(10.650.000)	(23,36)
3.000.000	-	-	-
<b>2.808.000</b>	<b>1.458.000</b>	-	-
2.808.000	1.458.000	-	-
<b>301.243.500</b>	<b>964.277.000</b>	<b>791.637.000</b>	<b>77,00</b>
<b>39.981.000</b>	<b>47.027.000</b>	<b>6.762.000</b>	<b>4,22</b>
-	<b>7.190.000</b>	<b>1.650.000</b>	<b>29,78</b>
-	1.650.000	1.650.000	100,00
-	5.540.000	-	-
<b>34.725.000</b>	<b>34.725.000</b>	-	-
34.725.000	34.725.000	-	-
<b>5.256.000</b>	<b>5.112.000</b>	<b>5.112.000</b>	<b>32,42</b>
3.960.000	3.168.000	3.168.000	26,67
1.296.000	1.944.000	1.944.000	50,00
<b>261.262.500</b>	<b>917.250.000</b>	<b>784.875.000</b>	<b>90,43</b>
-	<b>8.900.000</b>	<b>8.900.000</b>	<b>29,20</b>
-	8.900.000	8.900.000	29,20
<b>30.000.000</b>	<b>33.000.000</b>	<b>3.000.000</b>	<b>2,50</b>
30.000.000	33.000.000	3.000.000	2,50
-	-	-	-
<b>5.737.500</b>	<b>34.200.000</b>	<b>27.000.000</b>	<b>98,77</b>
5.737.500	34.200.000	27.000.000	98,77
<b>525.000</b>	<b>175.000</b>	-	-
525.000	175.000	-	-
<b>225.000.000</b>	<b>840.975.000</b>	<b>745.975.000</b>	<b>118,41</b>
225.000.000	840.975.000	745.975.000	118,41
-	-	-	-
-	-	-	-
-	-	-	-

ULAN		Bertambah/ Berkurang	
III	IV	Rp	%
11	12	13	14
<b>266.102.138</b>	<b>721.735.250</b>	<b>551.925.888</b>	<b>46,32</b>
49.059.250	172.071.250	153.390.000	59,00
47.478.000	72.990.000	55.890.000	34,97
16.950.000	17.190.000	90.000	0,13
16.950.000	16.950.000	-	-
-	240.000	90.000	21,18
<b>30.528.000</b>	<b>55.800.000</b>	<b>55.800.000</b>	<b>60,93</b>
25.344.000	53.856.000	53.856.000	70,83
5.184.000	1.944.000	1.944.000	12,50
<b>1.581.250</b>	<b>99.081.250</b>	<b>97.500.000</b>	<b>97,32</b>
-	<b>90.000.000</b>	<b>90.000.000</b>	<b>102,14</b>
-	90.000.000	90.000.000	102,14
<b>1.581.250</b>	<b>1.581.250</b>	-	-
1.581.250	1.581.250	-	-
-	<b>7.500.000</b>	<b>7.500.000</b>	<b>130,43</b>
-	7.500.000	7.500.000	130,43
<b>31.415.000</b>	<b>25.865.000</b>	-	-
<b>10.590.000</b>	<b>10.590.000</b>	-	-
<b>10.590.000</b>	<b>10.590.000</b>	-	-
10.590.000	10.590.000	-	-
<b>20.825.000</b>	<b>15.275.000</b>	-	-
<b>300.000</b>	-	-	-
300.000	-	-	-
-	-	-	-
-	-	-	-
<b>12.500.000</b>	<b>9.500.000</b>	-	-
12.500.000	9.500.000	-	-
<b>8.025.000</b>	<b>5.775.000</b>	-	-
8.025.000	5.775.000	-	-
<b>49.548.000</b>	<b>48.504.000</b>	<b>30.168.000</b>	<b>17,22</b>
<b>46.332.000</b>	<b>45.288.000</b>	<b>30.168.000</b>	<b>18,45</b>
-	-	-	-
-	-	-	-
<b>46.332.000</b>	<b>45.288.000</b>	<b>30.168.000</b>	<b>19,57</b>
29.196.000	28.176.000	28.176.000	32,17
17.136.000	17.112.000	1.992.000	2,99
<b>3.216.000</b>	<b>3.216.000</b>	-	-
<b>3.000.000</b>	<b>3.000.000</b>	-	-
3.000.000	3.000.000	-	-
<b>216.000</b>	<b>216.000</b>	-	-
216.000	216.000	-	-
<b>43.860.000</b>	<b>43.392.000</b>	<b>40.176.000</b>	<b>27,78</b>
<b>41.244.000</b>	<b>40.176.000</b>	<b>40.176.000</b>	<b>30,22</b>
-	-	-	-

ULAN		Bertambah/ Berkurang	
III	IV	Rp	%
11	12	13	14
-	-	-	-
<b>41.244.000</b>	<b>40.176.000</b>	<b>40.176.000</b>	<b>32,47</b>
27.252.000	26.136.000	26.136.000	31,97
13.992.000	14.040.000	14.040.000	33,45
<b>2.616.000</b>	<b>3.216.000</b>	-	-
<b>2.400.000</b>	<b>3.000.000</b>	-	-
2.400.000	3.000.000	-	-
<b>216.000</b>	<b>216.000</b>	-	-
216.000	216.000	-	-
<b>92.219.888</b>	<b>431.903.000</b>	<b>328.191.888</b>	<b>66,90</b>
<b>8.157.000</b>	<b>9.027.000</b>	<b>3.582.000</b>	<b>11,81</b>
<b>1.845.000</b>	<b>1.935.000</b>	<b>(3.510.000)</b>	<b>(30,80)</b>
345.000	435.000	90.000	5,01
1.500.000	1.500.000	(3.600.000)	(37,50)
<b>6.312.000</b>	<b>7.092.000</b>	<b>7.092.000</b>	<b>37,45</b>
4.752.000	4.752.000	4.752.000	33,33
1.560.000	2.340.000	2.340.000	50,00
<b>72.732.888</b>	<b>345.876.000</b>	<b>247.689.888</b>	<b>57,18</b>
<b>9.051.000</b>	-	-	-
1.038.500	-	-	-
3.864.000	-	-	-
4.148.500	-	-	-
<b>11.340.000</b>	<b>8.130.000</b>	<b>1.100.000</b>	<b>2,62</b>
5.230.000	1.930.000	-	-
-	-	-	-
5.350.000	6.200.000	1.100.000	4,87
210.000	-	-	-
550.000	-	-	-
-	-	-	-
<b>2.778.000</b>	<b>2.603.000</b>	<b>(36.000.000)</b>	<b>(80,88)</b>
300.000	300.000	-	-
-	-	(36.000.000)	(100,00)
228.000	228.000	-	-
2.250.000	2.075.000	-	-
<b>5.253.500</b>	<b>10.598.000</b>	<b>4.094.500</b>	<b>16,80</b>
390.000	390.000	-	-
-	2.620.000	-	-
4.423.500	7.026.000	3.682.500	23,63
170.000	-	-	-
270.000	562.000	412.000	98,10
<b>125.000</b>	<b>125.000</b>	-	-
125.000	125.000	-	-
<b>2.185.388</b>	<b>1.600.000</b>	<b>(2.324.612)</b>	<b>(20,76)</b>
<b>585.388</b>	-	(824.612)	(24,99)
1.600.000	1.600.000	-	-
-	-	(1.500.000)	(100,00)
<b>42.000.000</b>	<b>322.820.000</b>	<b>280.820.000</b>	<b>97,51</b>
-	280.820.000	280.820.000	234,02
42.000.000	42.000.000	-	-
<b>11.330.000</b>	<b>77.000.000</b>	<b>76.920.000</b>	<b>283,73</b>
<b>7.000.000</b>	-	-	-
7.000.000	-	-	-

ULAN		Bertambah/ Berkurang	
III	IV	Rp	%
11	12	13	14
4.330.000	2.000.000	1.920.000	14,65
330.000	-	(80.000)	(7,21)
4.000.000	-	-	-
-	2.000.000	2.000.000	100,00
-	75.000.000	75.000.000	100,00
-	75.000.000	75.000.000	100,00
<b>114.053.500</b>	<b>449.074.625</b>	<b>297.757.125</b>	<b>34,63</b>
42.130.500	74.782.500	52.510.000	21,73
13.728.000	22.290.000	17.010.000	35,61
6.960.000	20.490.000	17.010.000	66,29
2.160.000	18.090.000	17.010.000	181,73
-	-	-	-
4.800.000	2.400.000	-	-
3.600.000	1.800.000	-	-
3.600.000	1.800.000	-	-
3.168.000	-	-	-
3.168.000	-	-	-
28.402.500	52.492.500	35.500.000	18,31
6.262.500	3.150.000	-	-
6.262.500	3.150.000	-	-
-	-	(1.500.000)	(1,58)
-	-	(1.500.000)	(1,58)
150.000	75.000	-	-
150.000	75.000	-	-
337.500	112.500	-	-
337.500	112.500	-	-
1.200.000	43.600.000	43.000.000	1.131,58
1.200.000	43.600.000	43.000.000	1.131,58
4.015.000	2.105.000	-	-
1.615.000	905.000	-	-
-	-	-	-
2.400.000	1.200.000	-	-
-	-	-	-
9.650.000	-	(6.000.000)	(16,17)
9.650.000	-	(6.000.000)	(16,17)
6.787.500	3.450.000	-	-
6.787.500	3.450.000	-	-
71.923.000	374.292.125	245.247.125	39,68
43.288.000	31.810.000	19.120.000	21,31
4.180.000	18.000.000	5.310.000	16,11
3.325.000	17.575.000	4.885.000	15,47
855.000	425.000	425.000	30,47
34.500.000	13.810.000	13.810.000	32,15
-	1.500.000	1.500.000	50,00
34.500.000	12.310.000	12.310.000	30,81
4.608.000	-	-	-
3.960.000	-	-	-
648.000	-	-	-
28.635.000	342.482.125	226.127.125	48,28
-	17.564.125	17.564.125	49,76
-	-	-	-

ULAN		Bertambah/ Berkurang	
III	IV	Rp	%
11	12	13	14
-	17.564.125	17.564.125	159,67
-	-	-	-
<b>7.710.000</b>	<b>16.350.000</b>	<b>1.390.000</b>	<b>2,41</b>
7.710.000	16.350.000	1.390.000	2,41
<b>4.000.000</b>	<b>19.800.000</b>	<b>19.500.000</b>	<b>164,56</b>
4.000.000	19.800.000	19.500.000	164,56
<b>13.500.000</b>	-	<b>(4.200.000)</b>	<b>(13,93)</b>
-	-	-	-
-	-	-	-
13.500.000	-	-	-
-	-	(600.000)	(10,00)
-	-	(600.000)	(100,00)
-	-	(3.000.000)	(57,14)
<b>3.425.000</b>	<b>1.875.000</b>	<b>(375.000)</b>	<b>(1,25)</b>
3.425.000	1.875.000	(375.000)	(1,25)
-	<b>20.790.000</b>	<b>20.790.000</b>	<b>16,17</b>
-	20.790.000	20.790.000	16,17
-	<b>10.458.000</b>	<b>10.458.000</b>	<b>100,00</b>
-	10.458.000	10.458.000	100,00
-	<b>219.645.000</b>	<b>125.000.000</b>	<b>132,07</b>
-	-	(94.645.000)	(100,00)
-	219.645.000	219.645.000	100,00
-	-	-	-
-	-	-	-
-	<b>36.000.000</b>	<b>36.000.000</b>	<b>#DIV/0!</b>
-	36.000.000	36.000.000	100,00
-	-	-	-
-	-	-	-
-	-	-	-

YOGYAKARTA, OKTOBER 2012  
KEPALA DINAS

Ir. H. SUYANA  
NIP. 19630910 199003 1 008

**DOKUMEN PELAKSANAAN PERUBAHAN ANGGARAN  
SATUAN KERJA PERANGKAT DAERAH ( DPPA - SKPD )**

**NO. DPPA**

**2.06.2.06.0**

**PEMERINTAH KOTA YOGYAKARTA  
TAHUN ANGGARAN 2012**

Urusan Pemerintahan : 2.06. - PERDAGANGAN  
 Organisasi : 2.06.01. - DINAS PENGELOLAAN PASAR  
 Program : 2.06.01.01. Program Pelayanan Administrasi Perkantoran  
 Kegiatan : 2.06.01.01.01. Penyediaan Surat Menyurat  
 Lokasi Kegiatan : GM  
 Jumlah Tahun n : Rp 3.576.000

**Indikator dan Tolak Ukur Kinerja Belanja Langsung**

Indikator	Tolak Ukur Kinerja		
	Sebelum Perubahan	Setelah Perubahan	Sebelum F
Capaian Program	Meningkatnya Kelancaran Administrasi	Meningkatnya Kelancaran Administrasi	10
Masukan	Jumlah Dana	Jumlah Dana	
Keluaran	Terdukungnya kebutuhan administrasi keuangan	Terdukungnya kebutuhan administrasi keuangan	5 keg
Hasil	Terwujudnya pelayanan surat menyurat yang memadai	Terwujudnya pelayanan surat menyurat yang memadai	10

Kelompok Sasaran Kegiatan :

**Rincian Anggaran Belanja Langsung Menurut Program dan Kegiatan Satuan Kerja Perangkat Daerah**

Kode Rekening	Uraian	Sebelum Perubahan				Setelah P	
		Rincian Perhitungan			Jumlah (Rp)	Rincian Perhitung	
		Volume	Satuan	Harga		Volume	Satuan
1	2	3	4	5	6	7	8
<b>2. 06. 2. 06. 01. 01. 01. 5. 2.</b>	<b>BELANJA LANGSUNG</b>				<b>2.196.000</b>		
<b>2. 06. 2. 06. 01. 01. 01. 5. 2. 2.</b>	<b>BELANJA BARANG JASA</b>				<b>2.196.000</b>		
<b>2. 06. 2. 06. 01. 01. 01. 5. 2. 2. 01.</b>	<b>Belanja Bahan Pakai Habis</b>				<b>2.196.000</b>		
<b>2. 06. 2. 06. 01. 01. 01. 5. 2. 2. 01. 04.</b>	<b>Belanja Perangko, Materai Dan Benda Pos Lainnya</b>				<b>2.196.000</b>		
	Materai Penjanjian Sewa Tanah Pasar	14	buah	6.000	84.000	14	buah
	Materai Pencairan Giro	100	buah	3.000	300.000	120	buah
	Meterai Pencairan TPP 1 x 12	12	buah	3.000	36.000	12	buah
	Materai Pembayaran Rekening Listrik	30	buah	6.000	180.000	30	buah
	Materai Perjanjian Kontrak Nabab 83 org x 2 lbr	166	buah	6.000	996.000	166	buah
	Perangko peringatan dan pencabutan lahan	400	buah	1.500	600.000	400	buah
	Materai Pakta Intergritas 220 org x 1 lbr					220	buah

**Rencana penarikan dana per triwulan**

	Sebelum Perubahan	Setelah Perubahan
Triwulan I	Rp 201.000	Rp 201.000
Triwulan II	Rp 75.000	Rp 75.000
Triwulan III	Rp 765.000	Rp 765.000
Triwulan IV	Rp 1.155.000	Rp 2.535.000
Jumlah	Rp 2.196.000	Rp 3.576.000

YOGY,

NIF

- SKPD :		Formulir	
1.01.01.5.2.		DPPA - SKPD 2.2.1	
<b>Target Kinerja</b>			
<b>Perubahan</b>		<b>Setelah Perubahan</b>	
0%		100%	
2.196.000		3.576.000	
Kegiatan		5 kegiatan	
0%		100%	
Perubahan		Bertambah/ Berkurang	
an		an	
Harga	Jumlah (Rp)	Rp	%
9	10	11	12
	<b>3.576.000</b>	<b>1.380.000</b>	<b>62,84</b>
	<b>3.576.000</b>	<b>1.380.000</b>	<b>62,84</b>
	<b>3.576.000</b>	<b>1.380.000</b>	<b>62,84</b>
	<b>3.576.000</b>	<b>1.380.000</b>	<b>62,84</b>
6.000	84.000	-	-
3.000	360.000	<b>60.000</b>	<b>20,00</b>
3.000	36.000	-	-
6.000	180.000	-	-
6.000	996.000	-	-
1.500	600.000	-	-
6.000	1.320.000	<b>1.320.000</b>	<b>100,00</b>

AKARTA, OKTOBER 2012  
KEPALA DINAS

Ir. H. SUYANA  
P. 19630910 199003 1 008

**DOKUMEN PELAKSANAAN PERUBAHAN ANGGARAN  
SATUAN KERJA PERANGKAT DAERAH ( DPPA - SKPD )**

**NO. DPPA - SKPD :**

**2.06.2.06.01.01.02.5.2.**

**PEMERINTAH KOTA YOGYAKARTA  
TAHUN ANGGARAN 2012**

Urusan Pemerintahan : 2.06. - PERDAGANGAN  
Organisasi : 2.06.01. - DINAS PENGELOLAAN PASAR  
Program : 2.06.01.01. Program Pelayanan Administrasi Perkantoran  
Kegiatan : 2.06.01.01.02. Penyediaan Jasa Komunikasi, Sumber Daya Air dan Listrik  
Lokasi Kegiatan : GM  
Jumlah Tahun n : Rp 1.576.360.000

**Indikator dan Tolak Ukur Kinerja Belanja Langsung**

Indikator	Tolak Ukur Kinerja		
	Sebelum Perubahan	Setelah Perubahan	Sebelum Perubahan
Capaian Program	Meningkatnya Kelancaran Administrasi	Meningkatnya Kelancaran Administrasi	100%
Masukan	Jumlah Dana	Jumlah Dana	1.737.360.000
Keluaran	Terdukungnya kebutuhan pembayaran rekening air dan listrik	Terdukungnya kebutuhan pembayaran rekening air dan listrik	30 rekening
Hasil	Terpenuhinya kebutuhan pembayaran rekening air dan listrik	Terpenuhinya kebutuhan pembayaran rekening air dan listrik	100%

Kelompok Sasaran Kegiatan :

**Rincian Anggaran Belanja Langsung Menurut Program dan Kegiatan Satuan Kerja Perangkat Daerah**

Kode Rekening	Uraian	Sebelum Perubahan				Setelah Perubahan			
		Rincian Perhitungan			Jumlah (Rp)	Rincian Perhitungan			
		Volume	Satuan	Harga		Volume	Satuan	Harga	
1	2	3	4	5	6	7	8	9	
<b>2. 06. 2. 06. 01. 01. 02. 5. 2.</b>	<b>BELANJA LANGSUNG</b>				<b>1.737.360.000</b>				
<b>2. 06. 2. 06. 01. 01. 02. 5. 2. 2.</b>	<b>BELANJA BARANG JASA</b>				<b>1.737.360.000</b>				
<b>2. 06. 2. 06. 01. 01. 02. 5. 2. 2. 03.</b>	<b>Belanja Jasa Kantor</b>				<b>1.737.360.000</b>				
<b>2. 06. 2. 06. 01. 01. 02. 5. 2. 2. 03. 01.</b>	<b>Belanja Telepon</b>				<b>360.000</b>				
	Telepon ASIK PASAR	12	Bulan	30.000	360.000	12	Bulan	30.000	
<b>2. 06. 2. 06. 01. 01. 02. 5. 2. 2. 03. 02.</b>	<b>Belanja Air</b>				<b>6.000.000</b>				
	PAM	12	Bulan	500.000	6.000.000	12	Bulan	500.000	
<b>2. 06. 2. 06. 01. 01. 02. 5. 2. 2. 03. 03.</b>	<b>Belanja Listrik</b>				<b>1.731.000.000</b>				
	Rekening Listrik	12	Bulan	138.000.000	1.656.000.000	9	Bulan	138.000.000	
	Kekurangan listrik Tahun 2011				75.000.000				
	Rekening Listrik					3	Bulan	101.000.000	

**Rencana penarikan dana per triwulan**

	Sebelum Perubahan	Setelah Perubahan
Triwulan I	Rp 490.590.000	Rp 490.590.000
Triwulan II	Rp 415.590.000	Rp 415.590.000
Triwulan III	Rp 415.590.000	Rp 415.590.000
Triwulan IV	Rp 415.590.000	Rp 254.590.000
Jumlah	Rp 1.737.360.000	Rp 1.576.360.000

YOGYAKARTA,  
KEPALA

Ir. H. S  
NIP. 1963091



<b>Formulir</b>
<b>DPPA - SKPD 2.2.1</b>

**Target Kinerja**

<b>Setelah Perubahan</b>
100%
1.576.360.000
30 rekening
100%

Jumlah (Rp)	Bertambah/ Berkurang	
	Rp	%
10	11	12
<b>1.576.360.000</b>	<b>(161.000.000)</b>	<b>(9,27)</b>
<b>1.576.360.000</b>	<b>(161.000.000)</b>	<b>(9,27)</b>
<b>1.576.360.000</b>	<b>(161.000.000)</b>	<b>(9,27)</b>
<b>360.000</b>	-	-
360.000	-	-
<b>6.000.000</b>	-	-
6.000.000	-	-
<b>1.570.000.000</b>	<b>(161.000.000)</b>	<b>(9,30)</b>
1.242.000.000	<b>(414.000.000)</b>	<b>(25,00)</b>
25.000.000	<b>(50.000.000)</b>	<b>(66,67)</b>
303.000.000	<b>303.000.000</b>	<b>100,00</b>

OKTOBER 2012  
A DINAS

SUYANA  
0 199003 1 008

**DOKUMEN PELAKSANAAN PERUBAHAN ANGGARAN  
SATUAN KERJA PERANGKAT DAERAH ( DPPA - SKPD )**

**NO. DPP.  
2.06.2.06.1**

**PEMERINTAH KOTA YOGYAKARTA  
TAHUN ANGGARAN 2012**

Urusan Pemerintahan	: 2.06. - PERDAGANGAN
Organisasi	: 2.06.01. - DINAS PENGELOLAAN PASAR
Program	: 2.06.01.01. Program Pelayanan Administrasi Perkantoran
Kegiatan	: 2.06.01.01.03. Penyediaan Peralatan dan Perlengkapan Kantor
Lokasi Kegiatan	: GM
Jumlah Tahun n	: Rp 74.603.000

**Indikator dan Tolak Ukur Kinerja Belanja Langsung**

Indikator	Tolok Ukur Kinerja		Sebelum
	Sebelum Perubahan	Setelah Perubahan	
Capaian Program	Meningkatnya Kelancaran Administrasi	Meningkatnya Kelancaran Administrasi	100
Masukan	Jumlah Dana	Jumlah Dana	
Keluaran	Terselenggaranya pelayanan Perlatan dan Perlengkapan Kantor	Terselenggaranya pelayanan Perlatan dan Perlengkapan Kantor	4
Hasil	Terwujudnya jasa peralatan da perlengkapan kantor yang memadai	Terwujudnya jasa peralatan da perlengkapan kantor yang memadai	100

Kelompok Sasaran Kegiatan : Rincian Anggaran Belanja Langsung Menurut Program dan Kegiatan Satuan Kerja Perangkat Daerah

Kode Rekening	Uraian	Sebelum Perubahan				Setelah	
		Rincian Perhitungan			Jumlah (Rp)	Rincian Perhit	
		Volume	Satuan	Harga		Volume	Satuan
1	2	3	4	5	6	7	8
<b>2. 06. 2. 06. 01. 01. 03. 5. 2.</b>	<b>BELANJA LANGSUNG</b>				<b>75.003.000</b>		
<b>2. 06. 2. 06. 01. 01. 03. 5. 2. 2.</b>	<b>BELANJA BARANG JASA</b>				<b>35.003.000</b>		
<b>2. 06. 2. 06. 01. 01. 03. 5. 2. 2. 01.</b>	<b>Belanja Bahan Pakai Habis</b>				<b>8.310.000</b>		
<b>2. 06. 2. 06. 01. 01. 03. 5. 2. 2. 01. 01.</b>	<b>Belanja Alat Tulis Kantor</b>				<b>4.750.000</b>		
	Calculator 12 digit	50	Buah	95.000	4.750.000	50	Buah
<b>2. 06. 2. 06. 01. 01. 03. 5. 2. 2. 01. 03.</b>	<b>Belanja Alat Listrik Dan Elektronik</b>				<b>3.560.000</b>		
	Senter	50	buah	30.000	1.500.000	50	buah
	Lampu Deteksi Uang Portable	52	Buah	30.000	1.560.000	52	Buah
	Kabel NYM HY 2 x 2.5 mm	50	meter	10.000	500.000	50	meter
<b>2. 06. 2. 06. 01. 01. 03. 5. 2. 2. 02.</b>	<b>Belanja Bahan/Material</b>				<b>26.693.000</b>		
<b>2. 06. 2. 06. 01. 01. 03. 5. 2. 2. 02. 07.</b>	<b>Belanja Bahan Komputer</b>				<b>19.673.000</b>		
	Pita Printer epson	19	buah	27.000	513.000	19	buah
	Catridge HP 21/22	12	buah	200.000	2.400.000	12	buah
	Catridge Canon Hitam	8	buah	185.000	1.480.000	8	buah
	Reffil Printertape	40	buah	36.000	1.440.000	40	buah
	Reffil Toner HP/Samsung	45	buah	200.000	9.000.000	45	buah
	Cartrige printer Canon Warna	4	Unit	350.000	1.400.000	4	Unit
	Cartrige printer Epson Warna	4	Unit	500.000	2.000.000	4	Unit
	Tinta Printer HP	2	ltr	120.000	240.000	2	ltr
	Tinta Printer Canon	5	ltr	120.000	600.000	5	ltr
	Tinta Printer Epson	5	ltr	120.000	600.000	5	ltr
	Mouse					40	bh
<b>2. 06. 2. 06. 01. 01. 03. 5. 2. 2. 02. 08.</b>	<b>Belanja Bahan/Peralatan/ Kantor/Rumah Tangga</b>				<b>2.000.000</b>		
	Gembok Pengaman Pintu Pasar	50	Buah	40.000	2.000.000	100	Buah
<b>2. 06. 2. 06. 01. 01. 03. 5. 2. 2. 02. 12.</b>	<b>Belanja Alat Kerja</b>				<b>5.020.000</b>		
	Travel Bag	1	Buah	300.000	300.000	1	Buah

Kode Rekening	Uraian	Sebelum Perubahan				Setelah	
		Rincian Perhitungan			Jumlah (Rp)	Rincian Perhit	
		Volume	Satuan	Harga		Volume	Satuan
1	2	3	4	5	6	7	8
	Tas Setor/bendahara	2	Buah	60.000	120.000	2	Buah
<b>2. 06. 2. 06. 01. 01. 03. 5. 2. 3.</b>	<b>BELANJA MODAL</b>				<b>40.000.000</b>		
<b>2. 06. 2. 06. 01. 01. 03. 5. 2. 3. 08.</b>	<b>Belanja Modal Pengadaan Alat - Alat Bengkel</b>				<b>5.750.000</b>		
<b>2. 06. 2. 06. 01. 01. 03. 5. 2. 3. 08. 10.</b>	<b>Belanja Modal Pengadaan Perbengkelan Umum</b>				<b>5.750.000</b>		
	Gerinda	1	bh	800.000	800.000	1	bh
	Tang Skun 40 mm	1	bh	2.000.000	2.000.000	2	bh
	Tang Skun 20 mm	1	bh	2.000.000	2.000.000	2	bh
	Sketmat	1	bh	950.000	950.000	1	bh
<b>2. 06. 2. 06. 01. 01. 03. 5. 2. 3. 16.</b>	<b>Belanja Modal Pengadaan Alat - Alat Studio</b>				<b>26.700.000</b>		
<b>2. 06. 2. 06. 01. 01. 03. 5. 2. 3. 16. 05.</b>	<b>Belanja Modal Pengadaan Sound System</b>				<b>26.700.000</b>		
	Sound System Radio Pasar Pathuk	1	unit	25.000.000	25.000.000	1	unit
	Player radio pasar beringharjo	1	bh	500.000	500.000	1	bh
	Mixer radio pasar beringharjo	1	bh	1.000.000	1.000.000	1	bh
	Microphone radio pasar beringharjo	1	bh	200.000	200.000	1	bh
<b>2. 06. 2. 06. 01. 01. 03. 5. 2. 3. 36.</b>	<b>Belanja Modal Pengadaan Peralatan Kelistrikan</b>				<b>7.550.000</b>		
<b>2. 06. 2. 06. 01. 01. 03. 5. 2. 3. 36. 01.</b>	<b>Belanja Modal Pengadaan Peralatan Kelistrikan</b>				<b>7.550.000</b>		
	Accu Genset Pasar Beringharjo 100 Ah	1	bh	1.300.000	1.300.000	1	bh
	Accu Genset Pasar Giwangan 100 Ah	1	bh	1.300.000	1.300.000	1	bh
	Tang Ampere	1	bh	800.000	800.000	1	bh
	Bor Listrik 10 mm	1	bh	800.000	800.000	1	bh
	Las Listrik	1	bh	3.000.000	3.000.000	1	bh
	Charger Accu 20 Ampere	1	bh	350.000	350.000	1	bh

Rencana penarikan dana per triwulan

	Sebelum Perubahan	Setelah Perubahan
Triwulan I	Rp 27.104.000	Rp 27.104.000
Triwulan II	Rp 37.767.000	Rp 35.767.000
Triwulan III	Rp 5.682.000	Rp 5.682.000
Triwulan IV	Rp 4.450.000	Rp 6.050.000
Jumlah	Rp 75.003.000	Rp 74.603.000

YOC

<b>A - SKPD :</b>	<b>Formulir</b>		
<b>01.01.03.5.2.</b>	<b>DPPA - SKPD 2.2.1</b>		
<b>Target Kinerja</b>			
<b>Perubahan</b>	<b>Setelah Perubahan</b>		
100%	100%		
75.003.000	74.603.000		
1 jenis	4 jenis		
100%	100%		
1. Perubahan		Bertambah/ Berkurang	
Jumlah	Jumlah (Rp)	Rp	%
Harga		11	12
9	10		
	<b>74.603.000</b>	<b>(400.000)</b>	<b>(0,53)</b>
	<b>36.603.000</b>	<b>1.600.000</b>	<b>4,57</b>
	<b>8.310.000</b>	-	-
	<b>4.750.000</b>	-	-
95.000	4.750.000	-	-
	<b>3.560.000</b>	-	-
30.000	1.500.000	-	-
30.000	1.560.000	-	-
10.000	500.000	-	-
	<b>28.293.000</b>	<b>1.600.000</b>	<b>5,99</b>
	<b>21.273.000</b>	<b>1.600.000</b>	<b>8,13</b>
27.000	513.000	-	-
200.000	2.400.000	-	-
185.000	1.480.000	-	-
36.000	1.440.000	-	-
200.000	9.000.000	-	-
350.000	1.400.000	-	-
500.000	2.000.000	-	-
120.000	240.000	-	-
120.000	600.000	-	-
120.000	600.000	-	-
40.000	1.600.000	<b>1.600.000</b>	<b>100,00</b>
	<b>2.000.000</b>	-	-
20.000	2.000.000	-	-
	<b>5.020.000</b>	-	-
300.000	300.000	-	-

1 Perubahan		Bertambah/ Berkurang	
Jumlah	Jumlah (Rp)	Rp	%
Harga		11	12
9	10		
60.000	120.000	-	-
	<b>38.000.000</b>	<b>(2.000.000)</b>	<b>(5,00)</b>
	<b>5.750.000</b>	-	-
	<b>5.750.000</b>	-	-
800.000	800.000	-	-
1.000.000	2.000.000	-	-
1.000.000	2.000.000	-	-
950.000	950.000	-	-
	<b>24.700.000</b>	<b>(2.000.000)</b>	<b>(7,49)</b>
	<b>24.700.000</b>	<b>(2.000.000)</b>	<b>(7,49)</b>
23.000.000	23.000.000	<b>(2.000.000)</b>	<b>(8,00)</b>
500.000	500.000	-	-
1.000.000	1.000.000	-	-
200.000	200.000	-	-
	<b>7.550.000</b>	-	-
	<b>7.550.000</b>	-	-
1.300.000	1.300.000	-	-
1.300.000	1.300.000	-	-
800.000	800.000	-	-
800.000	800.000	-	-
3.000.000	3.000.000	-	-
350.000	350.000	-	-

JAKARTA, OKTOBER 2012  
KEPALA DINAS

Ir. H. SUYANA  
NIP. 19630910 199003 1 008

**DOKUMEN PELAKSANAAN PERUBAHAN ANGGARAN  
SATUAN KERJA PERANGKAT DAERAH ( DPPA - SKPD )**

**NO. DPPA - SKPD :  
2.06.2.06.01.01.06.5.2.**

**PEMERINTAH KOTA YOGYAKARTA  
TAHUN ANGGARAN 2012**

Urusan Pemerintahan : 2.06. - PERDAGANGAN  
Organisasi : 2.06.01. - DINAS PENGELOLAAN PASAR  
Program : 2.06.01.01. Program Pelayanan Administrasi Perkantoran  
Kegiatan : 2.06.01.01.06. Penyediaan Jasa Pemeliharaan dan Perijinan Kendaraan Dinas/Operasional  
Lokasi Kegiatan : GM  
Jumlah Tahun n : Rp 11.356.200

**Indikator dan Tolak Ukur Kinerja Belanja Langsung**

Indikator	Tolok Ukur Kinerja			T
	Sebelum Perubahan	Setelah Perubahan	Sebelum Perubahan	
Capaian Program	Meningkatnya Kelancaran Administrasi	Meningkatnya Kelancaran Administrasi	100%	
Masukan	Jumlah Dana	Jumlah Dana	9.255.000	
Keluaran	Terpeliharanya kendaraan dinas/operasional	Terpeliharanya kendaraan dinas/operasional	-	
	Roda 6	Roda 6	4 truck	
	Roda 4	Roda 4	4 unit	
	Roda 2	Roda 2	17 unit	
	Roda 3	Roda 3	3 unit	
Hasil	Berfungsinya kendaraan dinas / operasional	Berfungsinya kendaraan dinas / operasional	100%	

Kelompok Sasaran Kegiatan :

**Rincian Anggaran Belanja Langsung Menurut Program dan Kegiatan Satuan Kerja Perangkat Daerah**

Kode Rekening	Uraian	Sebelum Perubahan				Setelah Perubahan		
		Rincian Perhitungan			Jumlah (Rp)	Rincian Perhitungan		
		Volume	Satuan	Harga		Volume	Satuan	Harga
1	2	3	4	5	6	7	8	9
2. 06. 2. 06. 01. 01. 06. 5. 2.	<b>BELANJA LANGSUNG</b>				<b>9.255.000</b>			
2. 06. 2. 06. 01. 01. 06. 5. 2. 2.	<b>BELANJA BARANG JASA</b>				<b>9.255.000</b>			
2. 06. 2. 06. 01. 01. 06. 5. 2. 2. 05.	<b>Belanja Perawatan Kendaraan Bermotor</b>				<b>9.255.000</b>			
2. 06. 2. 06. 01. 01. 06. 5. 2. 2. 05. 04.	<b>Belanja Jasa KIR</b>				<b>1.190.000</b>			
	Biaya Pengujian Roda 6 4 x 2	8	unit	85.000	680.000	8	unit	85.000
	Biaya Pengujian Roda 4 1 x 2	2	unit	85.000	170.000	2	unit	85.000
	Biaya Pengujian Roda 3 2 x 2	4	unit	85.000	340.000	4	unit	85.000
2. 06. 2. 06. 01. 01. 06. 5. 2. 2. 05. 05.	<b>Belanja STNK</b>				<b>8.065.000</b>			
	Perpanjangan STNK Roda 6 ( tahunan )	3	unit	923.500	2.770.500	3	unit	1.005.000
	Perpanjangan STNK Roda 4 ( tahunan )	2	unit	528.150	1.056.300	2	unit	560.000
	Perpanjangan STNK Roda 2 ( tahunan )	13	unit	103.000	1.339.000	13	unit	103.000
	Perpanjangan STNK Roda 3 ( tahunan )	2	unit	116.000	232.000	2	unit	116.000
	Perpanjangan STNK Roda 6 ( ganti plat nomor )	1	unit	1.174.700	1.174.700	1	unit	1.174.700
	Perpanjangan STNK Roda 2 ( ganti plat nomor )	2	unit	182.750	365.500	2	unit	182.750
	Perpanjangan STNK Roda 4 ( ganti plat nomor )	1	unit	600.000	600.000	1	unit	600.000
	<b>Selisih*</b>				<b>527.000</b>			
	Kekurangan Perpanjangan STNK Roda 6 (tahunan) tahun 2011					2	unit	1.160.000

Kode Rekening		Uraian		Sebelum Perubahan			Setelah Perubahan			
				Rincian Perhitungan			Jumlah (Rp)	Rincian Perhitungan		
				Volume	Satuan	Harga		Volume	Satuan	Harga
1		2		3	4	5	6	7	8	9
	Sebelum Perubahan	Setelah Perubahan	KEPALA							
Triwulan I	Rp 1.087.000	Rp 1.087.000								
Triwulan II	Rp 1.278.500	Rp 1.278.500								
Triwulan III	Rp 1.226.800	Rp 1.226.800								
Triwulan IV	Rp 5.662.700	Rp 7.763.900								
Jumlah	Rp 9.255.000	Rp 11.356.200								

Ir. H. S  
NIP. 19630910

<b>Formulir</b>
<b>DPPA - SKPD 2.2.1</b>

<b>target Kinerja</b>	
<b>Setelah Perubahan</b>	
	100%
	11.356.200
	-
4 truck	
3 unit	
15 unit	
2 unit	
	100%

Jumlah (Rp)	Bertambah/ Berkurang	
	Rp	%
10	11	12
<b>11.356.200</b>	<b>2.101.200</b>	<b>22,70</b>
<b>11.356.200</b>	<b>2.101.200</b>	<b>22,70</b>
<b>11.356.200</b>	<b>2.101.200</b>	<b>22,70</b>
<b>1.190.000</b>	-	-
680.000	-	-
170.000	-	-
340.000	-	-
<b>10.166.200</b>	<b>2.101.200</b>	<b>26,05</b>
3.015.000	<b>244.500</b>	<b>8,83</b>
1.120.000	<b>63.700</b>	<b>6,03</b>
1.339.000	-	-
232.000	-	-
1.174.700	-	-
365.500	-	-
600.000	-	-
-	<b>(527.000)</b>	<b>(100,00)</b>
2.320.000	<b>2.320.000</b>	<b>100,00</b>



Jumlah (Rp)	Bertambah/ Berkurang	
	Rp	%
10	11	12
.DINAS		
<u>JYANA</u>		
199003 1 008		

<b>DOKUMEN PELAKSANAAN PERUBAHAN ANGGARAN SATUAN KERJA PERANGKAT DAERAH ( DPPA - SKPD )</b>	<b>NO. DP 2.06.2.06</b>
---	-----------------------------

**PEMERINTAH KOTA YOGYAKARTA  
TAHUN ANGGARAN 2012**

Urusan Pemerintahan	: 2.06. - PERDAGANGAN
Organisasi	: 2.06.01. - DINAS PENGELOLAAN PASAR
Program	: 2.06.01.01. Program Pelayanan Administrasi Perkantoran
Kegiatan	: 2.06.01.01.07. Penyediaan Jasa Administrasi Keuangan
Lokasi Kegiatan	: GM
Jumlah Tahun n	: Rp 1.402.995.980

**Indikator dan Tolak Ukur Kinerja Belanja Langsung**

Indikator	Tolak Ukur Kinerja		Sebelum
	Sebelum Perubahan	Setelah Perubahan	
Capaian Program	Meningkatnya Kelancaran Administrasi	Meningkatnya Kelancaran Administrasi	
Masukan	Jumlah Dana	Jumlah Dana	
Keluaran	Terselenggaranya administrasi penatausahaan keuangan Terlaksananya honor nabab Terlaksananya sewa tanah pasar	Terselenggaranya administrasi penatausahaan keuangan Terlaksananya honor nabab Terlaksananya sewa tanah pasar	23 8 5
Hasil	Terfasilitasinya penyediaan jasa administrasi keuangan	Terfasilitasinya penyediaan jasa administrasi keuangan	

Kelompok Sasaran Kegiatan :

**Rincian Anggaran Belanja Langsung Menurut Program dan Kegiatan Satuan Kerja Perangkat Daerah**

Kode Rekening	Uraian	Sebelum Perubahan				Se	
		Rincian Perhitungan			Jumlah (Rp)	Rincian Perhitungan	
		Volume	Satuan	Harga		Volume	Satuan
1	2	3	4	5	6	7	8
<b>2. 06. 2. 06. 01. 01. 07. 5. 2.</b>	<b>BELANJA LANGSUNG</b>				<b>1.336.432.000</b>		
<b>2. 06. 2. 06. 01. 01. 07. 5. 2. 1.</b>	<b>BELANJA PEGAWAI</b>				<b>966.332.000</b>		
<b>2. 06. 2. 06. 01. 01. 07. 5. 2. 1. 01.</b>	<b>Honorarium Pns</b>				<b>94.500.000</b>		
<b>2. 06. 2. 06. 01. 01. 07. 5. 2. 1. 01. 05.</b>	<b>Honorarium Pengelola Keuangan/Barang</b>				<b>94.500.000</b>		
	Pengguna Anggaran/Kepala SKPD 1 x 12	12	OB	1.500.000	18.000.000	12	OB
	PPK SKPD 1 x 12	12	OB	225.000	2.700.000	12	OB
	Pelaksana Verifikasi SPJ 1 x 12	12	OB	200.000	2.400.000	12	OB
	Pelaksana Proses SPP dan SPM 1 x 12	12	OB	200.000	2.400.000	12	OB
	Pelaksana Akuntansi & Pelaporan 1 x 12	12	OB	200.000	2.400.000	12	OB
	Bendahara Penerima 1 x 12	12	OB	225.000	2.700.000	12	OB
	Pembantu Bendahara Penerima (WIL I & II) 2 x 12	24	OB	200.000	4.800.000	24	OB
	Pembuat Dokumen Penerima 1 x 12	12	OB	200.000	2.400.000	6	OB
	Bendahara Pengeluaran 1 x 12	12	OB	300.000	3.600.000	12	OB
	Kasir Pengeluaran 1 x 12	12	OB	200.000	2.400.000	12	OB
	Pembuat Dokumen Pengeluaran 1 x 12	12	OB	200.000	2.400.000	12	OB
	Pengurusan Gaji 1 x 12	12	OB	175.000	2.100.000	12	OB
	Penyimpan Barang 1 x 12	12	OB	150.000	1.800.000	12	OB
	Pengurus Barang 26 x 9	312	OB	125.000	39.000.000	234	OB
	Pengurus Barang 25 x 3					75	OB
	Kepala UPT( WIL I & II ) 2 X 12	24	OB	225.000	5.400.000	24	OB
<b>2. 06. 2. 06. 01. 01. 07. 5. 2. 1. 02.</b>	<b>Honorarium Non Pns</b>				<b>871.832.000</b>		
<b>2. 06. 2. 06. 01. 01. 07. 5. 2. 1. 02. 02.</b>	<b>Honorarium Pegawai Honorar/Tidak Tetap</b>				<b>871.832.000</b>		
	Honor Nabab 81 x 13	972	OB	892.660	867.665.520	1.053	OB
	<b>Selisih*</b>				4.166.480		
<b>2. 06. 2. 06. 01. 01. 07. 5. 2. 2.</b>	<b>BELANJA BARANG JASA</b>				<b>370.100.000</b>		
<b>2. 06. 2. 06. 01. 01. 07. 5. 2. 2. 07.</b>	<b>Belanja Sewa Rumah/Gedung/Gudang/Parkir</b>				<b>370.100.000</b>		
<b>2. 06. 2. 06. 01. 01. 07. 5. 2. 2. 07. 02.</b>	<b>Belanja Sewa Gedung/Kantor/Tempat</b>				<b>370.100.000</b>		
	Sewa Tanah Untuk Pasar :						
	Beringharjo & Ngasem	1	Bidang	335.000.000	335.000.000	1	Bidang

Kode Rekening	Uraian	Sebelum Perubahan				Se	
		Rincian Perhitungan			Jumlah (Rp)	Rincian Perhitungan	
		Volume	Satuan	Harga		Volume	Satuan
1	2	3	4	5	6	7	8
	Sawo	1	Bidang	1.100.000	1.100.000	1	Bidang
	Sentul	1	Bidang	33.000.000	33.000.000	1	Bidang

Rencana penarikan dana per triwulan		
	Sebelum Perubahan	Setelah Perubahan
Triwulan I	Rp 240.541.380	Rp 240.541.380
Triwulan II	Rp 312.846.840	Rp 312.846.840
Triwulan III	Rp 240.541.380	Rp 240.541.380
Triwulan IV	Rp 542.502.400	Rp 609.066.380
Jumlah	Rp 1.336.432.000	Rp 1.402.995.980

PA - SKPD :		Formulir	
3.01.01.07.5.2.		DPPA - SKPD 2.2.1	
<b>Target Kinerja</b>			
<b>Sebelum Perubahan</b>		<b>Setelah Perubahan</b>	
100%		100%	
1.336.432.000		1.402.995.980	
kegiatan		23 kegiatan	
3 orang		81 orang	
5 pasar		5 pasar	
100%		100%	
telah Perubahan		Bertambah/ Berkurang	
Perhitungan	Jumlah (Rp)	Rp	%
Harga			
9	10	11	12
	<b>1.402.995.980</b>	<b>66.563.980</b>	<b>4,98</b>
	<b>1.032.895.980</b>	<b>66.563.980</b>	<b>6,89</b>
	<b>92.925.000</b>	<b>(1.575.000)</b>	<b>(1,67)</b>
	<b>92.925.000</b>	<b>(1.575.000)</b>	<b>(1,67)</b>
1.500.000	18.000.000	-	-
225.000	2.700.000	-	-
200.000	2.400.000	-	-
200.000	2.400.000	-	-
200.000	2.400.000	-	-
225.000	2.700.000	-	-
200.000	4.800.000	-	-
200.000	1.200.000	<b>(1.200.000)</b>	<b>(50,00)</b>
300.000	3.600.000	-	-
200.000	2.400.000	-	-
200.000	2.400.000	-	-
175.000	2.100.000	-	-
150.000	1.800.000	-	-
125.000	29.250.000	<b>(9.750.000)</b>	<b>(25,00)</b>
125.000	9.375.000	<b>9.375.000</b>	<b>100,00</b>
225.000	5.400.000	-	-
	<b>939.970.980</b>	<b>68.138.980</b>	<b>7,82</b>
	<b>939.970.980</b>	<b>68.138.980</b>	<b>7,82</b>
892.660	939.970.980	<b>72.305.460</b>	<b>8,33</b>
		<b>(4.166.480)</b>	<b>(100,00)</b>
	<b>370.100.000</b>	-	-
	<b>370.100.000</b>	-	-
	<b>370.100.000</b>	-	-
335.000.000	335.000.000	-	-

telah Perubahan		Bertambah/ Berkurang	
Perhitungan	Jumlah (Rp)	Rp	%
9	10	11	12
1.100.000	1.100.000	-	-
33.000.000	33.000.000	-	-

YOGYAKARTA, OKTOBER 2012  
KEPALA DINAS

Ir. H. SUYANA  
NIP. 19630910 199003 1 008

**DOKUMEN PELAKSANAAN PERUBAHAN ANGGARAN  
SATUAN KERJA PERANGKAT DAERAH ( DPPA - SKPD )**

**PEMERINTAH KOTA YOGYAKARTA  
TAHUN ANGGARAN 2012**

Urusan Pemerintahan : 2.06. - PERDAGANGAN  
 Organisasi : 2.06.01. - DINAS PENGELOLAAN PASAR  
 Program : 2.06.01.01. Program Pelayanan Administrasi Perkantoran  
 Kegiatan : 2.06.01.01.08. Penyediaan Jasa Kebersihan Kantor  
 Lokasi Kegiatan : GM  
 Jumlah Tahun n : Rp 496.700.000

**Indikator dan Tolak Ukur Kinerja Belanja Langsung**

Indikator	Tolak Ukur Kinerja	
	Sebelum Perubahan	Setelah Perubahan
Capaian Program	Meningkatnya Kelancaran Administrasi	Meningkatnya Kelancaran Administrasi
Masukan	Jumlah Dana	Jumlah Dana
Keluaran	Terselenggaranya kebersihan kantor	Terselenggaranya kebersihan kantor
Hasil	Terwujudnya kebersihan kantor	Terwujudnya kebersihan kantor

Kelompok Sasaran Kegiatan :

**Rincian Anggaran Belanja Langsung Menurut Program dan Kegiatan Satuan**

Kode Rekening	Uraian	Sebelum Perubahan				TRIWULAN	
		Rincian Perhitungan			Jumlah (Rp)	I	II
		Volume	Satuan	Harga			
1	2	3	4	5	6		
2. 06. 2. 06. 01. 01. 08. 5. 2.	<b>BELANJA LANGSUNG</b>				<b>520.600.000</b>	<b>130.583.000</b>	<b>129.725.000</b>
2. 06. 2. 06. 01. 01. 08. 5. 2. 2.	<b>BELANJA BARANG JASA</b>				<b>520.600.000</b>	<b>130.583.000</b>	<b>129.725.000</b>
2. 06. 2. 06. 01. 01. 08. 5. 2. 2. 01.	<b>Belanja Bahan Pakai Habis</b>				<b>1.700.000</b>	<b>858.000</b>	-
2. 06. 2. 06. 01. 01. 08. 5. 2. 2. 01. 05.	<b>Belanja Peralatan Kebersihan Dan Bahan Pembersih</b>				<b>1.700.000</b>	<b>858.000</b>	-
	Sabun kamar mandi	15	buah	2.000	30.000	14.000	
	Pengharum Ruangan	15	buah	12.000	180.000	84.000	
	Serbet	4	buah	10.000	40.000	40.000	
	Semprot nyamuk	12	buah	20.000	240.000	120.000	
	Tissu Toilet	24	buah	5.000	120.000	60.000	
	Tissu Ruang	15	buah	10.000	150.000	70.000	
	Tissu Makan	20	buah	2.000	40.000	20.000	
	Kamper	12	buah	9.000	108.000	54.000	
	Sabun cuci piring	24	buah	3.000	72.000	36.000	
	Refil pengharum ruangan elektrik	24	buah	30.000	720.000	360.000	
2. 06. 2. 06. 01. 01. 08. 5. 2. 2. 03.	<b>Belanja Jasa Kantor</b>				<b>518.900.000</b>	<b>129.725.000</b>	<b>129.725.000</b>
2. 06. 2. 06. 01. 01. 08. 5. 2. 2. 03. 12.	<b>Belanja Retribusi</b>				<b>518.900.000</b>	<b>129.725.000</b>	<b>129.725.000</b>
	Retribusi sampah	12	bulan	12.000.000	144.000.000	36.000.000	36.000.000
	Retribusi Assainering	12	bulan	825.000	9.900.000	2.475.000	2.475.000
	Pengelolaan Kamar Mandi WC	12	bulan		365.000.000	91.250.000	91.250.000

**Rencana penarikan dana per triwulan**

	Sebelum Perubahan	Setelah Perubahan
Triwulan I	Rp 130.583.000	Rp 130.583.000
Triwulan II	Rp 129.725.000	Rp 129.725.000
Triwulan III	Rp 130.567.000	Rp 130.567.000
Triwulan IV	Rp 129.725.000	Rp 105.825.000
Jumlah	Rp 520.600.000	Rp 496.700.000

	<b>NO. DPPA - SKPD :</b>	<b>Formulir</b>
	<b>2.06.2.06.01.01.08.5.2.</b>	<b>DPPA - SKPD 2.2.1</b>

ig

bahan	Target Kinerja	
	Sebelum Perubahan	Setelah Perubahan
	100%	100%
	520.600.000	496.700.000
	33 lokasi	33 lokasi
	100%	100%

Kerja Perangkat Daerah

JLAN		JUMLAH	CHEK	Setelah Perubahan				Bertambah/ Berkurang	
III	IV			Rincian Perhitungan			Jumlah (Rp)	Rp	%
				Volume	Satuan	Harga	10	11	12
				7	8	9			
130.567.000	129.725.000	520.600.000	-				496.700.000	(23.900.000)	(4,59)
130.567.000	129.725.000	520.600.000	-				496.700.000	(23.900.000)	(4,59)
842.000	-	1.700.000	-				1.700.000	-	-
842.000	-	1.700.000	-				1.700.000	-	-
16.000		30.000	-	15	buah	2.000	30.000	-	-
96.000		180.000	-	15	buah	12.000	180.000	-	-
		40.000	-	4	buah	10.000	40.000	-	-
120.000		240.000	-	12	buah	20.000	240.000	-	-
60.000		120.000	-	24	buah	5.000	120.000	-	-
80.000		150.000	-	15	buah	10.000	150.000	-	-
20.000		40.000	-	20	buah	2.000	40.000	-	-
54.000		108.000	-	12	buah	9.000	108.000	-	-
36.000		72.000	-	24	buah	3.000	72.000	-	-
360.000		720.000	-	24	buah	30.000	720.000	-	-
129.725.000	129.725.000	518.900.000	-				495.000.000	(23.900.000)	(4,61)
129.725.000	129.725.000	518.900.000	-				495.000.000	(23.900.000)	(4,61)
36.000.000	36.000.000	144.000.000	-	12	bulan	12.000.000	144.000.000	-	-
2.475.000	2.475.000	9.900.000	-	12	bulan	825.000	9.900.000	-	-
91.250.000	91.250.000	365.000.000	-	12	bulan		341.100.000	(23.900.000)	(6,55)
		-	-						

YOGYAKARTA, OKTOBER 2012  
KEPALA DINAS

Ir. H. SUYANA  
NIP. 19630910 199003 1 008

<b>DOKUMEN PELAKSANAAN PERUBAHAN ANGGARAN SATUAN KERJA PERANGKAT DAERAH ( DPPA - SKPD )</b>	<b>NO. DPPA 2.06.2.06.0</b>
---	---------------------------------

**PEMERINTAH KOTA YOGYAKARTA  
TAHUN ANGGARAN 2012**

Urusan Pemerintahan	: 2.06. - PERDAGANGAN
Organisasi	: 2.06.01. - DINAS PENGELOLAAN PASAR
Program	: 2.06.01.01. Program Pelayanan Administrasi Perkantoran
Kegiatan	: 2.06.01.01.09. Penyediaan Jasa Perbaikan Peralatan Kerja
Lokasi Kegiatan	: GM
Jumlah Tahun n	: Rp 16.820.000

**Indikator dan Tolak Ukur Kinerja Belanja Langsung**

Indikator	Tolak Ukur Kinerja		Sebelum F
	Sebelum Perubahan	Setelah Perubahan	
Capaian Program	Meningkatnya Kelancaran Administrasi	Meningkatnya Kelancaran Administrasi	100
Masukan	Jumlah Dana	Jumlah Dana	
Keluaran	Terselenggaranya Peralatan Kerja	Terselenggaranya Peralatan Kerja	11 je
Hasil	Berfungsinya Peralatan Kerja	Berfungsinya Peralatan Kerja	100

Kelompok Sasaran Kegiatan :

**Rincian Anggaran Belanja Langsung Menurut Program dan Kegiatan Satuan Kerja Perangkat Daerah**

Kode Rekening	Uraian	Sebelum Perubahan				Setelah	
		Rincian Perhitungan			Jumlah (Rp)	Rincian Perhitung	
		Volume	Satuan	Harga		Volume	Satuan
1	2	3	4	5	6	7	8
2. 06. 2. 06. 01. 01. 09. 5. 2.	<b>BELANJA LANGSUNG</b>				<b>24.520.000</b>		
2. 06. 2. 06. 01. 01. 09. 5. 2. 1.	<b>BELANJA PEGAWAI</b>				<b>24.520.000</b>		
2. 06. 2. 06. 01. 01. 09. 5. 2. 1. 02.	<b>Honorarium Non Pns</b>				<b>24.520.000</b>		
2. 06. 2. 06. 01. 01. 09. 5. 2. 1. 02. 03.	<b>Honorarium Tenaga Teknis Perorangan</b>				<b>24.520.000</b>		
	Pemeliharaan Taman (3 org x 8 hr x 12 bln)	288	kali	15.000	4.320.000	288	kali
	Pemeliharaan Mebelair kantor 2 org x 30hr	60	oh	40.000	2.400.000	60	oh
	Pemeliharaan Mesin Ketik (1 org x 36 hr)	36	oh	50.000	1.800.000	36	oh
	Pemeliharaan AC (2 org x 2 hr x 2 x 8 ac)	64	oh	100.000	6.400.000	64	oh
	Pemeliharaan komputer dan Printer 32 unit x 1 hr x 1org x 3 kali	96	oh	100.000	9.600.000	96	oh

**Rencana penarikan dana per triwulan**

	Sebelum Perubahan	Setelah Perubahan
Triwulan I	Rp 6.080.000	Rp 6.080.000
Triwulan II	Rp 13.080.000	Rp 10.740.000
Triwulan III	Rp 4.280.000	Rp -
Triwulan IV	Rp 1.080.000	Rp -
Jumlah	Rp 24.520.000	Rp 16.820.000

YOG

N



<b>. - SKPD :</b>	<b>Formulir</b>
<b>1.01.09.5.2.</b>	<b>DPPA - SKPD 2.2.1</b>

<b>Target Kinerja</b>	
<b>Perubahan</b>	<b>Setelah Perubahan</b>
0%	100%
24.520.000	16.820.000
jenis	11 jenis
0%	100%

Perubahan Jenis	Jumlah (Rp)	Bertambah/ Berkurang	
		Rp	%
Harga		11	12
9	10		
	<b>16.820.000</b>	<b>(7.700.000)</b>	<b>(31,40)</b>
	<b>16.820.000</b>	<b>(7.700.000)</b>	<b>(31,40)</b>
	<b>16.820.000</b>	<b>(7.700.000)</b>	<b>(31,40)</b>
	<b>16.820.000</b>	<b>(7.700.000)</b>	<b>(31,40)</b>
15.000	4.320.000	-	-
45.000	2.700.000	<b>300.000</b>	<b>12,50</b>
50.000	1.800.000	-	-
50.000	3.200.000	<b>(3.200.000)</b>	<b>(50,00)</b>
50.000	4.800.000	<b>(4.800.000)</b>	<b>(50,00)</b>

YAKARTA, OKTOBER 2012  
KEPALA DINAS

Ir. H. SUYANA  
NIP. 19630910 199003 1 008

<b>DOKUMEN PELAKSANAAN PERUBAHAN ANGGARAN SATUAN KERJA PERANGKAT DAERAH ( DPPA - SKPD )</b>	<b>NO. DPPA 2.06.2.06.0</b>
---	---------------------------------

**PEMERINTAH KOTA YOGYAKARTA  
TAHUN ANGGARAN 2012**

Urusan Pemerintahan : 2.06. - PERDAGANGAN  
 Organisasi : 2.06.01. - DINAS PENGELOLAAN PASAR  
 Program : 2.06.01.01. Program Pelayanan Administrasi Perkantoran  
 Kegiatan : 2.06.01.01.10. Penyediaan Alat Tulis Kantor  
 Lokasi Kegiatan : GM  
 Jumlah Tahun n : Rp 59.060.850

**Indikator dan Tolak Ukur Kinerja Belanja Langsung**

Indikator	Tolak Ukur Kinerja		Sebelum Perubahan
	Sebelum Perubahan	Setelah Perubahan	
Capaian Program	Meningkatnya Kelancaran Administrasi	Meningkatnya Kelancaran Administrasi	100
Masukan	Jumlah Dana	Jumlah Dana	
Keluaran	Terdukungnya kebutuhan administrasi perkantoran	Terdukungnya kebutuhan administrasi perkantoran	33 ke
Hasil	Terpenuhinya peralatan ATK	Terpenuhinya peralatan ATK	100

Kelompok Sasaran Kegiatan :

**Rincian Anggaran Belanja Langsung Menurut Program dan Kegiatan Satuan Kerja Perangkat Daerah**

Kode Rekening	Uraian	Sebelum Perubahan			Jumlah (Rp)	Setelah P	
		Rincian Perhitungan				Rincian Perhitung	
		Volume	Satuan	Harga		Volume	Satuan
1	2	3	4	5	6	7	8

2. 06. 2. 06. 01. 01. 10. 5. 2.	<b>BELANJA LANGSUNG</b>				<b>59.060.850</b>		
2. 06. 2. 06. 01. 01. 10. 5. 2. 2.	<b>BELANJA BARANG JASA</b>				<b>59.060.850</b>		
2. 06. 2. 06. 01. 01. 10. 5. 2. 2. 01.	<b>Belanja Bahan Pakai Habis</b>				<b>59.060.850</b>		
2. 06. 2. 06. 01. 01. 10. 5. 2. 2. 01. 01.	<b>Belanja Alat Tulis Kantor</b>				<b>59.060.850</b>		
	Kertas HVS Folio	600	rim	42.000	25.200.000	600	rim
	Kertas buram	25	rim	26.000	650.000	25	rim
	Kertas HVS Warna	5	pak	60.000	300.000	5	pak
	Kertas Doorslaag	10	rim	24.000	240.000	10	rim
	Kertas Fax	20	rol	11.750	235.000	20	rol
	Karbon	25	pak	36.000	900.000	25	pak
	Amplop Sedang Merpati	5	dos	11.350	56.750	5	dos
	Amplop Kecil Merpati	5	dos	6.900	34.500	5	dos
	Buku Tulis	300	buah	3.000	900.000	300	buah
	Buku Kwarto	100	buah	8.250	825.000	100	buah
	Buku Ekspedisi	30	buah	6.500	195.000	30	buah
	Buku Folio	150	buah	15.000	2.250.000	150	buah
	Buku Dobel Folio	10	buah	18.000	180.000	10	buah
	Isl Pentel	60	buah	12.500	750.000	60	buah
	Pentel	10	buah	27.500	275.000	10	buah
	Spidol Kecil	100	buah	1.100	110.000	100	buah
	Spidol Board Maker	50	buah	6.000	300.000	50	buah
	Stabilo	75	buah	7.750	581.250	75	buah
	Tinta Cap	50	buah	2.250	112.500	50	buah
	Isi Staples Besar	60	dos	3.000	180.000	60	dos
	Isi Staples Kecil	180	dos	1.500	270.000	180	dos
	Schnell Hecter Kertas	400	buah	1.500	600.000	400	buah
	Schnell Hecter Plastik	120	buah	5.500	660.000	120	buah
	Stop Map Plastik	120	buah	5.500	660.000	120	buah
	Stop Map kertas	400	buah	550	220.000	400	buah
	Paper klip	160	dos	1.700	272.000	160	dos
	Pita Tik	50	buah	17.500	875.000	50	buah

Kode Rekening	Uraian	Sebelum Perubahan				Setelah P	
		Rincian Perhitungan			Jumlah (Rp)	Rincian Perhitung	
		Volume	Satuan	Harga		Volume	Satuan
1	2	3	4	5	6	7	8
	Headmachine Lion besar	2	buah	125.000	250.000	2	buah
	Headmachine Besar	10	buah	38.000	380.000	10	buah
	Headmachine Kecil	10	buah	12.000	120.000	10	buah
	Perforator Besar	2	buah	42.500	85.000	2	buah
	Perforator Kecil	6	buah	18.000	108.000	6	buah
	Setip	30	buah	1.800	54.000	30	buah
	Tipp Ex	50	buah	3.500	175.000	50	buah
	Penggaris Plastik	20	buah	2.000	40.000	20	buah
	Selotape/Lakban	6	buah	15.750	94.500	6	buah
	Lem	30	buah	2.000	60.000	30	buah
	CD Kosong	150	buah	3.000	450.000	150	buah
	Bantalan Cap	10	buah	6.750	67.500	10	buah
	Penghapus white board	6	buah	5.000	30.000	6	buah
	Cutter kecil	20	buah	1.500	30.000	20	buah
	Cutter besar	15	buah	3.500	52.500	15	buah
	Isi Cutter kecil	10	box	1.500	15.000	10	box
	Isi Cutter besar	10	box	3.500	35.000	10	box
	Ordner	60	buah	9.500	570.000	60	buah
	Gunting	10	buah	8.750	87.500	10	buah
	Tali Rafia	5	buah	17.000	85.000	5	buah
	<b>Penataan Lahan :</b>						
	Spidol permanent	5	dzn	60.000	300.000	5	dzn
	Stabilo	5	dzn	60.000	300.000	5	dzn
	Spidol kecil	2	dzn	25.000	50.000	2	dzn
	Kertas Manila	500	lbr	2.500	1.250.000	500	lbr
	Kertas Karton	25	lbr	5.000	125.000	25	lbr
	Binder Besar	15	dzn	10.000	150.000	15	dzn
	Cutter	5	bh	25.000	125.000	5	bh
	Plastik sampul KBP/ KIP	7.500	lbr	1.000	7.500.000	7.500	lbr
	Penggaris logam	5	bh	2.500	12.500	5	bh
	<b>UPT I :</b>						
	HVS	25	rim	42.000	1.050.000	25	rim
	Buku Tulis	20	buah	3.000	60.000	20	buah
	Buku Ekspedisi	12	buah	6.500	78.000	12	buah
	Buku Folio	70	buah	30.000	2.100.000	70	buah
	Spidol Kecil	12	buah	1.100	13.200	12	buah
	Stabilo	4	buah	7.750	31.000	4	buah
	Isi Staples Besar	4	dos	3.000	12.000	4	dos
	Isi Staples Kecil	12	dos	1.500	18.000	12	dos
	Snell Hecter Kertas	100	buah	1.500	150.000	100	buah
	Scnell Hecter Plastik	20	buah	5.500	110.000	20	buah
	Stopmap Plastik	10	buah	5.500	55.000	10	buah
	Map Kertas	24	buah	550	13.200	24	buah
	Paper Klip	12	dos	1.700	20.400	12	dos
	Hadmachin Besar	1	buah	38.000	38.000	1	buah
	Hadmachin Kecil	2	buah	12.000	24.000	2	buah
	Perforator Besar	1	buah	42.500	42.500	1	buah
	Perforator Kecil	1	buah	18.000	18.000	1	buah
	Setip	4	buah	5.000	20.000	4	buah
	Tip Ex	4	buah	8.000	32.000	4	buah
	Penggaris Plastik	4	buah	2.000	8.000	4	buah

Kode Rekening	Uraian	Sebelum Perubahan				Setelah P	
		Rincian Perhitungan			Jumlah (Rp)	Rincian Perhitung	
		Volume	Satuan	Harga		Volume	Satuan
1	2	3	4	5	6	7	8
	Selo Tape	12	buah	4.000	48.000	12	buah
	Lem	4	buah	2.000	8.000	4	buah
	Bantalan Cap	1	buah	6.750	6.750	1	buah
	Tinta Printer Canon 1 lt	4	liter	150.000	600.000	4	liter
	<b>UPT II :</b>						
	HVS	25	buah	42.000	1.050.000	25	buah
	Ballpoint	4	dos	12.000	48.000	4	dos
	Pensil	5	buah	3.250	16.250	5	buah
	Stabilo	4	buah	7.750	31.000	4	buah
	Tinta Cap	4	botol	5.000	20.000	4	botol
	Isi Staples Besar	4	dos	3.000	12.000	4	dos
	Isi Staples Kecil	12	dos	1.500	18.000	12	dos
	Snell Hecter Kertas	50	buah	1.500	75.000	50	buah
	Scnell Hecter Plasrik	10	buah	5.500	55.000	10	buah
	Stopmap Plastik	10	buah	5.500	55.000	10	buah
	Map Kertas	50	buah	550	27.500	50	buah
	Paper Klip	24	dos	1.700	40.800	24	dos
	Hadmachin Besar	1	buah	38.000	38.000	1	buah
	Hadmachin Kecil	4	buah	12.000	48.000	4	buah
	Setip	4	buah	5.000	20.000	4	buah
	Tip Ex	20	buah	8.000	160.000	20	buah
	Selo Tape	20	buah	4.000	80.000	20	buah
	Lem	10	buah	2.000	20.000	10	buah
	Bantalan Cap	1	buah	6.750	6.750	1	buah
	Buku kuarto isi 100	60	buah	20.000	1.200.000	60	buah
	Buku kuarto isi 200	5	buah	30.000	150.000	5	buah
	tinta printer hitam 1 lt	6	liter	150.000	900.000	6	liter

Rencana penarikan dana per triwulan		
	Sebelum Perubahan	Setelah Perubahan
Triwulan I	Rp 21.757.450	Rp 21.757.450
Triwulan II	Rp 14.194.500	Rp 14.194.500
Triwulan III	Rp 15.465.150	Rp 15.465.150
Triwulan IV	Rp 7.643.750	Rp 7.643.750
Jumlah	Rp 59.060.850	Rp 59.060.850

YOGYAI

NIP.

1. - SKPD :		Formulir	
1.01.10.5.2.		DPPA - SKPD 2.2.1	
<b>Target Kinerja</b>			
<b>Perubahan</b>		<b>Setelah Perubahan</b>	
0%		100%	
59.060.850		59.060.850	
kegiatan		33 kegiatan	
0%		100%	
Perubahan		Bertambah/ Berkurang	
an		Rp	
Harga		%	
9		10	
11		12	
59.060.850		-	
59.060.850		-	
59.060.850		-	
59.060.850		-	
42.000		25.200.000	
26.000		650.000	
60.000		300.000	
24.000		240.000	
11.750		235.000	
36.000		900.000	
11.350		56.750	
6.900		34.500	
3.000		900.000	
8.250		825.000	
6.500		195.000	
15.000		2.250.000	
18.000		180.000	
12.500		750.000	
27.500		275.000	
1.100		110.000	
6.000		300.000	
7.750		581.250	
2.250		112.500	
3.000		180.000	
1.500		270.000	
1.500		600.000	
5.500		660.000	
5.500		660.000	
550		220.000	
1.700		272.000	
17.500		875.000	

Perubahan		Bertambah/ Berkurang	
Harga	Jumlah (Rp)	Rp	%
9	10	11	12
125.000	250.000	-	-
38.000	380.000	-	-
12.000	120.000	-	-
42.500	85.000	-	-
18.000	108.000	-	-
1.800	54.000	-	-
3.500	175.000	-	-
2.000	40.000	-	-
15.750	94.500	-	-
2.000	60.000	-	-
3.000	450.000	-	-
6.750	67.500	-	-
5.000	30.000	-	-
1.500	30.000	-	-
3.500	52.500	-	-
1.500	15.000	-	-
3.500	35.000	-	-
9.500	570.000	-	-
8.750	87.500	-	-
17.000	85.000	-	-
60.000	300.000	-	-
60.000	300.000	-	-
25.000	50.000	-	-
2.500	1.250.000	-	-
5.000	125.000	-	-
10.000	150.000	-	-
25.000	125.000	-	-
1.000	7.500.000	-	-
2.500	12.500	-	-
42.000	1.050.000	-	-
3.000	60.000	-	-
6.500	78.000	-	-
30.000	2.100.000	-	-
1.100	13.200	-	-
7.750	31.000	-	-
3.000	12.000	-	-
1.500	18.000	-	-
1.500	150.000	-	-
5.500	110.000	-	-
5.500	55.000	-	-
550	13.200	-	-
1.700	20.400	-	-
38.000	38.000	-	-
12.000	24.000	-	-
42.500	42.500	-	-
18.000	18.000	-	-
5.000	20.000	-	-
8.000	32.000	-	-
2.000	8.000	-	-

Perubahan		Bertambah/ Berkurang	
Harga	Jumlah (Rp)	Rp	%
9	10	11	12
4.000	48.000	-	-
2.000	8.000	-	-
6.750	6.750	-	-
150.000	600.000	-	-
42.000	1.050.000	-	-
12.000	48.000	-	-
3.250	16.250	-	-
7.750	31.000	-	-
5.000	20.000	-	-
3.000	12.000	-	-
1.500	18.000	-	-
1.500	75.000	-	-
5.500	55.000	-	-
5.500	55.000	-	-
550	27.500	-	-
1.700	40.800	-	-
38.000	38.000	-	-
12.000	48.000	-	-
5.000	20.000	-	-
8.000	160.000	-	-
4.000	80.000	-	-
2.000	20.000	-	-
6.750	6.750	-	-
20.000	1.200.000	-	-
30.000	150.000	-	-
150.000	900.000	-	-

KARTA, OKTOBER 2012  
KEPALA DINAS

Ir. H. SUYANA  
19630910 199003 1 008

**DOKUMEN PELAKSANAAN PERUBAHAN ANGGARAN  
SATUAN KERJA PERANGKAT DAERAH ( DPPA - SKPD )**

NO. DPP.  
2.06.2.06.1

**PEMERINTAH KOTA YOGYAKARTA  
TAHUN ANGGARAN 2012**

Urusan Pemerintahan : 2.06. - PERDAGANGAN  
Organisasi : 2.06.01. - DINAS PENGELOLAAN PASAR  
Program : 2.06.01.01. Program Pelayanan Administrasi Perkantoran  
Kegiatan : 2.06.01.01.11. Penyediaan Barang Cetak dan Penggandaan  
Lokasi Kegiatan : GM  
Jumlah Tahun n : Rp 39.160.000

**Indikator dan Tolak Ukur Kinerja Belanja Langsung**

Indikator	Tolak Ukur Kinerja		Sebelum
	Sebelum Perubahan	Setelah Perubahan	
Capaian Program	Meningkatnya Kelancaran Administrasi	Meningkatnya Kelancaran Administrasi	10
Masukan	Jumlah Dana	Jumlah Dana	
Keluaran	Terselenggaranya Kebutuhan Cetak dan Penggandaan	Terselenggaranya Kebutuhan Cetak dan Penggandaan	2 ke
Hasil	Terpenuhinya kebutuhan cetak dan penggandaan	Terpenuhinya kebutuhan cetak dan penggandaan	10

Kelompok Sasaran Kegiatan :

**Rincian Anggaran Belanja Langsung Menurut Program dan Kegiatan Satuan Kerja Perangkat Daerah**

Kode Rekening	Uraian	Sebelum Perubahan				Setelah Perubahan	
		Rincian Perhitungan			Jumlah (Rp)	Rincian Perhitungan	
		Volume	Satuan	Harga		Volume	Satuan
1	2	3	4	5	6	7	8
2. 06. 2. 06. 01. 01. 11. 5. 2.	<b>BELANJA LANGSUNG</b>				<b>39.050.000</b>		
2. 06. 2. 06. 01. 01. 11. 5. 2. 2.	<b>BELANJA BARANG JASA</b>				<b>39.050.000</b>		
2. 06. 2. 06. 01. 01. 11. 5. 2. 2. 06.	<b>Belanja Cetak Dan Penggandaan</b>				<b>39.050.000</b>		
2. 06. 2. 06. 01. 01. 11. 5. 2. 2. 06. 01.	<b>Belanja Cetak</b>				<b>1.050.000</b>		
	Cetak pamflet/banner	35	meter	30.000	1.050.000	35	meter
	Cetak Warna 100 lbr					100	lbr
2. 06. 2. 06. 01. 01. 11. 5. 2. 2. 06. 02.	<b>Belanja Penggandaan</b>				<b>38.000.000</b>		
	Fotocopy	302.000	lembar	125	37.750.000	302.000	lembar
	Penjilidan	50	bdl	5.000	250.000	50	bdl

**Rencana penarikan dana per triwulan**

	Sebelum Perubahan	Setelah Perubahan
Triwulan I	Rp 9.437.500	Rp 9.437.500
Triwulan II	Rp 9.687.500	Rp 9.687.500
Triwulan III	Rp 10.487.500	Rp 10.487.500
Triwulan IV	Rp 9.437.500	Rp 9.547.500
Jumlah	Rp 39.050.000	Rp 39.160.000

YOG'

N



<b>A - SKPD :</b>	<b>Formulir</b>
<b>01.01.11.5.2.</b>	<b>DPPA - SKPD 2.2.1</b>

<b>Target Kinerja</b>	
<b>Perubahan</b>	<b>Setelah Perubahan</b>
100%	100%
39.050.000	39.160.000
kegiatan	2 kegiatan
100%	100%

Jenis Perubahan		Bertambah/ Berkurang	
Uraian	Jumlah (Rp)	Rp	%
Harga		11	12
9	10		
	<b>39.160.000</b>	<b>110.000</b>	<b>0,28</b>
	<b>39.160.000</b>	<b>110.000</b>	<b>0,28</b>
	<b>39.160.000</b>	<b>110.000</b>	<b>0,28</b>
	<b>1.160.000</b>	<b>110.000</b>	<b>10,48</b>
30.000	1.050.000	-	-
1.100	110.000	<b>110.000</b>	<b>100,00</b>
	<b>38.000.000</b>	-	-
125	37.750.000	-	-
5.000	250.000	-	-

YAKARTA, OKTOBER 2012  
KEPALA DINAS

Ir. H. SUYANA  
IP. 19630910 199003 1 008

<b>DOKUMEN PELAKSANAAN PERUBAHAN ANGGARAN SATUAN KERJA PERANGKAT DAERAH ( DPPA - SKPD )</b>	<b>NO. DPPA 2.06.2.06.01</b>
---	----------------------------------

**PEMERINTAH KOTA YOGYAKARTA  
TAHUN ANGGARAN 2012**

Urusan Pemerintahan : 2.06. - PERDAGANGAN  
 Organisasi : 2.06.01. - DINAS PENGELOLAAN PASAR  
 Program : 2.06.01.01. Program Pelayanan Administrasi Perkantoran  
 Kegiatan : 2.06.01.01.12. Penyediaan Komponen Instalasi Listrik/Penerangan Bangunan Kantor  
 Lokasi Kegiatan : GM  
 Jumlah Tahun n : Rp 4.812.000

**Indikator dan Tolak Ukur Kinerja Belanja Langsung**

Indikator	Tolak Ukur Kinerja		Sebelum Perubahan
	Sebelum Perubahan	Setelah Perubahan	
Capaian Program	Meningkatnya Kelancaran Administrasi	Meningkatnya Kelancaran Administrasi	100
Masukan	Jumlah Dana	Jumlah Dana	
Keluaran	Terpeliharanya komponen instalasi listrik/penerangan bangunan SKPD	Terpeliharanya komponen instalasi listrik/penerangan bangunan SKPD	100
Hasil	Terwujudnya komponen instalasi listrik/penerangan bangunan SKPD	Terwujudnya komponen instalasi listrik/penerangan bangunan SKPD	100

Kelompok Sasaran Kegiatan : Rincian Anggaran Belanja Langsung Menurut Program dan Kegiatan Satuan Kerja Perangkat Daerah

Kode Rekening	Uraian	Sebelum Perubahan				Setelah Perubahan	
		Rincian Perhitungan			Jumlah (Rp)	Rincian Perhitungan	
		Volume	Satuan	Harga		Volume	Satuan
1	2	3	4	5	6	7	8
<b>2. 06. 2. 06. 01. 01. 12. 5. 2.</b>	<b>BELANJA LANGSUNG</b>				<b>4.812.000</b>		
<b>2. 06. 2. 06. 01. 01. 12. 5. 2. 2.</b>	<b>BELANJA BARANG JASA</b>				<b>4.812.000</b>		
<b>2. 06. 2. 06. 01. 01. 12. 5. 2. 2. 01.</b>	<b>Belanja Bahan Pakai Habis</b>				<b>4.812.000</b>		
<b>2. 06. 2. 06. 01. 01. 12. 5. 2. 2. 01. 03.</b>	<b>Belanja Alat Listrik Dan Elektronik</b>				<b>4.812.000</b>		
	Batu Baterai AA	120	set	6.600	792.000	120	set
	Batu Baterai AAA	20	set	9.500	190.000	20	set
	Batu Baterai 9 V	50	buah	8.500	425.000	50	buah
	Batu Baterai Besar	500	buah	5.250	2.625.000	500	buah
	Batu Kamera	4	buah	75.000	300.000	4	buah
	Cassete CD	12	buah	40.000	480.000	12	buah

Rencana penarikan dana per triwulan

	Sebelum Perubahan	Setelah Perubahan
Triwulan I	Rp 2.143.500	Rp 2.143.500
Triwulan II	Rp 262.500	Rp 262.500
Triwulan III	Rp 2.143.500	Rp 2.143.500
Triwulan IV	Rp 262.500	Rp 262.500
Jumlah	Rp 4.812.000	Rp 4.812.000

YOGYAI

NIP.

1. - SKPD :	Formulir		
1.01.12.5.2.	DPPA - SKPD 2.2.1		
<b>Target Kinerja</b>			
<b>Perubahan</b>	<b>Setelah Perubahan</b>		
0%	100%		
4.812.000	4.812.000		
unit	1 unit		
0%	100%		
Perubahan		Bertambah/ Berkurang	
an	Jumlah (Rp)	Rp	%
Harga			
9	10	11	12
	<b>4.812.000</b>	-	-
	<b>4.812.000</b>	-	-
	<b>4.812.000</b>	-	-
	<b>4.812.000</b>	-	-
6.600	792.000	-	-
9.500	190.000	-	-
8.500	425.000	-	-
5.250	2.625.000	-	-
75.000	300.000	-	-
40.000	480.000	-	-

KARTA, OKTOBER 2012  
KEPALA DINAS

Ir. H. SUYANA  
19630910 199003 1 008

**DOKUMEN PELAKSANAAN PERUBAHAN ANGGARAN  
SATUAN KERJA PERANGKAT DAERAH ( DPPA - SKPD )**

**NO. DPPA  
2.06.2.06.0**

**PEMERINTAH KOTA YOGYAKARTA  
TAHUN ANGGARAN 2012**

Urusan Pemerintahan : 2.06. - PERDAGANGAN  
Organisasi : 2.06.01. - DINAS PENGELOLAAN PASAR  
Program : 2.06.01.01. Program Pelayanan Administrasi Perkantoran  
Kegiatan : 2.06.01.01.14. Penyediaan Jasa Peralatan Rumah Tangga  
Lokasi Kegiatan : GM  
Jumlah Tahun n : Rp 41.534.000

**Indikator dan Tolak Ukur Kinerja Belanja Langsung**

Indikator	Tolak Ukur Kinerja		Sebelum Perubahan	Setelah Perubahan	Sebelum P
	Sebelum Perubahan	Setelah Perubahan			
Capaian Program	Meningkatnya Kelancaran Administrasi	Meningkatnya Kelancaran Administrasi			100
Masukan	Jumlah Dana	Jumlah Dana			
Keluaran	Terseleenggaranya administrasi kebutuhan tanaman dan peralatan rumah tangga	Terseleenggaranya administrasi kebutuhan tanaman dan peralatan rumah tangga			2 keg
Hasil	Terpenuhinya kebutuhan dan peralatan rumah tangga	Terpenuhinya kebutuhan dan peralatan rumah tangga			100

Kelompok Sasaran Kegiatan :

**Rincian Anggaran Belanja Langsung Menurut Program dan Kegiatan Satuan Kerja Perangkat Daerah**

Kode Rekening	Uraian	Sebelum Perubahan			Setelah P		
		Rincian Perhitungan			Jumlah (Rp)	Rincian Perhitung	
		Volume	Satuan	Harga		Volume	Satuan
1	2	3	4	5	6	7	8
<b>2. 06. 2. 06. 01. 01. 14. 5. 2.</b>	<b>BELANJA LANGSUNG</b>				<b>41.534.000</b>		
<b>2. 06. 2. 06. 01. 01. 14. 5. 2. 2.</b>	<b>BELANJA BARANG JASA</b>				<b>41.534.000</b>		
<b>2. 06. 2. 06. 01. 01. 14. 5. 2. 2. 02.</b>	<b>Belanja Bahan/Material</b>				<b>41.534.000</b>		
<b>2. 06. 2. 06. 01. 01. 14. 5. 2. 2. 02. 04.</b>	<b>Belanja Bahan Obat-Obatan</b>				<b>600.000</b>		
	Obat-obatan	4	paket	150.000	600.000	4	paket
<b>2. 06. 2. 06. 01. 01. 14. 5. 2. 2. 02. 08.</b>	<b>Belanja Bahan/Peralatan/ Kantor/Rumah Tangga</b>				<b>40.934.000</b>		
	Plastik Kecil Tebal	60	pak	6.500	390.000	60	pak
	Plastik Besar Tebal	60	pak	7.500	450.000	60	pak
	Bendera Besar	3	buah	150.000	450.000	3	buah
	Sun blusting sticker	100	meter	130.000	13.000.000	100	meter
	Spanduk	20	buah	100.000	2.000.000	20	buah
	Kunci Almari	40	buah	10.000	400.000	40	buah
	Bahan Mesin AC	16	buah	250.000	4.000.000	16	buah
	Karpet 4 x 5 m2	20	m2	50.000	1.000.000	20	m2
	Tabung vacum cleaner	3	bh	150.000	450.000	3	bh
	Pengharum ruangan elektrik	4	buah	200.000	800.000	4	buah
	Karet	15	kg	40.000	600.000	15	kg
	Kaca bening T 5mm 1.5m x 0.8 m x 8 meja	10	m2	80.000	800.000	10	m2
	Klem 4 bh x 8 mj	32	bh	1.000	32.000	32	bh
	Karpet meja 1.5 m x 0.8 m x 8 meja	10	m2	25.000	250.000	10	m2
	Skrup	1	dos	3.000	3.000	1	dos
	Politur	10	kg	35.000	350.000	10	kg
	Amplas	20	lbr	3.000	60.000	20	lbr
	Vinil plastik	20	m2	20.000	400.000	20	m2
	Busa	20	lbr	80.000	1.600.000	20	lbr
	Lem aica aibon	1	kg	100.000	100.000	1	kg
	Cat kayu	50	kg	90.000	4.500.000	50	kg
	Cat genteng	50	kg	50.000	2.500.000	50	kg
	Thinner	40	kg	13.000	520.000	40	kg
	Kuas besar 3.5 inci	30	bh	8.000	240.000	30	bh

Kode Rekening	Uraian	Sebelum Perubahan				Setelah P	
		Rincian Perhitungan			Jumlah (Rp)	Rincian Perhitung	
		Volume	Satuan	Harga		Volume	Satuan
1	2	3	4	5	6	7	8
	Tempat peta (tabung)	50	bh	25.000	1.250.000	50	bh
	Kayu plepet	40	bh	12.500	500.000	40	bh
	Benang bangunan	60	bh	4.000	240.000	60	bh
	Besi L	30	m	45.000	1.350.000	30	m
	multiplek 12 mm	2	lbr	200.000	400.000	2	lbr
	Siku	24	bh	1.000	24.000	24	bh
	Mur baut	75	bh	1.000	75.000	75	bh

Rencana penarikan dana per triwulan		
	Sebelum Perubahan	Setelah Perubahan
Triwulan I	Rp 20.289.000	Rp 20.289.000
Triwulan II	Rp 11.870.000	Rp 11.870.000
Triwulan III	Rp 7.695.000	Rp 7.695.000
Triwulan IV	Rp 1.680.000	Rp 1.680.000
Jumlah	Rp 41.534.000	Rp 41.534.000

YOGYAI

NIP.

Kode SKPD :		Formulir	
1.01.14.5.2.		DPPA - SKPD 2.2.1	
<b>Target Kinerja</b>			
<b>Perubahan</b>		<b>Setelah Perubahan</b>	
0%		100%	
41.534.000		41.534.000	
kegiatan		2 kegiatan	
0%		100%	
Perubahan		Bertambah/ Berkurang	
Harga		Jumlah (Rp)	
		Rp	
		%	
9	10	11	12
	<b>41.534.000</b>	-	-
	<b>41.534.000</b>	-	-
	<b>41.534.000</b>	-	-
	<b>600.000</b>	-	-
150.000	600.000	-	-
	<b>40.934.000</b>	-	-
6.500	390.000	-	-
7.500	450.000	-	-
150.000	450.000	-	-
130.000	13.000.000	-	-
100.000	2.000.000	-	-
10.000	400.000	-	-
250.000	4.000.000	-	-
50.000	1.000.000	-	-
150.000	450.000	-	-
200.000	800.000	-	-
40.000	600.000	-	-
80.000	800.000	-	-
1.000	32.000	-	-
25.000	250.000	-	-
3.000	3.000	-	-
35.000	350.000	-	-
3.000	60.000	-	-
20.000	400.000	-	-
80.000	1.600.000	-	-
100.000	100.000	-	-
90.000	4.500.000	-	-
50.000	2.500.000	-	-
13.000	520.000	-	-
8.000	240.000	-	-

Perubahan		Bertambah/ Berkurang	
Harga	Jumlah (Rp)	Rp	%
9	10	11	12
25.000	1.250.000	-	-
12.500	500.000	-	-
4.000	240.000	-	-
45.000	1.350.000	-	-
200.000	400.000	-	-
1.000	24.000	-	-
1.000	75.000	-	-

KARTA, OKTOBER 2012  
KEPALA DINAS

Ir. H. SUYANA  
19630910 199003 1 008

**DOKUMEN PELAKSANAAN PERUBAHAN ANGGARAN  
SATUAN KERJA PERANGKAT DAERAH ( DPPA - SKPD )**

**NO. DPPA  
2.06.2.06.0**

**PEMERINTAH KOTA YOGYAKARTA  
TAHUN ANGGARAN 2012**

Urusan Pemerintahan : 2.06. - PERDAGANGAN  
Organisasi : 2.06.01. - DINAS PENGELOLAAN PASAR  
Program : 2.06.01.01. Program Pelayanan Administrasi Perkantoran  
Kegiatan : 2.06.01.01.15. Penyediaan Bahan Bacaan dan Peraturan Perundang-undangan  
Lokasi Kegiatan : GM  
Jumlah Tahun n : Rp 3.995.000

**Indikator dan Tolak Ukur Kinerja Belanja Langsung**

Indikator	Tolak Ukur Kinerja		Sebelum F
	Sebelum Perubahan	Setelah Perubahan	
Capaian Program	Meningkatnya Kelancaran Administrasi	Meningkatnya Kelancaran Administrasi	100
Masukan	Jumlah Dana	Jumlah Dana	
Keluaran	Terwujudnya kebutuhan bahan bacaan dan peraturan perundang-undangan	Terwujudnya kebutuhan bahan bacaan dan peraturan perundang-undang	100
Hasil	Terwujudnya kebutuhan bahan bacaan dan peraturan perundang-undangan	Terwujudnya kebutuhan bahan bacaan dan peraturan perundang-undang	100

Kelompok Sasaran Kegiatan :

**Rincian Anggaran Belanja Langsung Menurut Program dan Kegiatan Satuan Kerja Perangkat Daerah**

Kode Rekening	Uraian	Sebelum Perubahan				Setelah P	
		Rincian Perhitungan			Jumlah (Rp)	Rincian Perhitung	
		Volume	Satuan	Harga		Volume	Satuan
1	2	3	4	5	6	7	8
<b>2. 06. 2. 06. 01. 01. 15. 5. 2.</b>	<b>BELANJA LANGSUNG</b>				<b>3.695.000</b>		
<b>2. 06. 2. 06. 01. 01. 15. 5. 2. 2.</b>	<b>BELANJA BARANG JASA</b>				<b>3.695.000</b>		
<b>2. 06. 2. 06. 01. 01. 15. 5. 2. 2. 03.</b>	<b>Belanja Jasa Kantor</b>				<b>2.070.000</b>		
<b>2. 06. 2. 06. 01. 01. 15. 5. 2. 2. 03. 05.</b>	<b>Belanja Surat Kabar/Majalah</b>				<b>2.070.000</b>		
	koran 1	12	Bulan	74.000	888.000	12	Bulan
	Koran 2	12	Bulan	66.000	792.000	12	Bulan
	Koran KR 50% Pasar Klithikan	12	Bulan	32.500	390.000	12	Bulan
	Koran 3					3	Bulan
<b>2. 06. 2. 06. 01. 01. 15. 5. 2. 2. 06.</b>	<b>Belanja Cetak Dan Penggandaan</b>				<b>1.625.000</b>		
<b>2. 06. 2. 06. 01. 01. 15. 5. 2. 2. 06. 01.</b>	<b>Belanja Cetak</b>				<b>1.625.000</b>		
	Cetak Bend 26	650	lbr	2.500	1.625.000	65	buku

**Rencana penarikan dana per triwulan**

	Sebelum Perubahan	Setelah Perubahan
Triwulan I	Rp 517.500	Rp 517.500
Triwulan II	Rp 2.142.500	Rp 2.142.500
Triwulan III	Rp 517.500	Rp 517.500
Triwulan IV	Rp 517.500	Rp 817.500
Jumlah	Rp 3.695.000	Rp 3.995.000

YOGYA

NIP.



i - SKPD :		Formulir	
1.01.15.5.2.		DPPA - SKPD 2.2.1	
<b>Target Kinerja</b>			
<b>Perubahan</b>		<b>Setelah Perubahan</b>	
0%		100%	
3.695.000		3.995.000	
paket		1 paket	
0%		100%	
Perubahan		Bertambah/ Berkurang	
an	Jumlah (Rp)	Rp	%
Harga			
9	10	11	12
	<b>3.995.000</b>	<b>300.000</b>	<b>8,12</b>
	<b>3.995.000</b>	<b>300.000</b>	<b>8,12</b>
	<b>2.370.000</b>	<b>300.000</b>	<b>14,49</b>
	<b>2.370.000</b>	<b>300.000</b>	<b>14,49</b>
74.000	888.000	-	-
66.000	792.000	-	-
32.500	390.000	-	-
100.000	300.000	<b>300.000</b>	<b>100,00</b>
	<b>1.625.000</b>	-	-
	<b>1.625.000</b>	-	-
25.000	1.625.000	-	-

KARTA, OKTOBER 2012  
KEPALA DINAS

Ir. H. SUYANA  
N. 19630910 199003 1 008

**DOKUMEN PELAKSANAAN PERUBAHAN ANGGARAN  
SATUAN KERJA PERANGKAT DAERAH ( DPPA - SKPD )**

**NO. DPPA  
2.06.2.06.01**

**PEMERINTAH KOTA YOGYAKARTA  
TAHUN ANGGARAN 2012**

Urusan Pemerintahan : 2.06. - PERDAGANGAN  
Organisasi : 2.06.01. - DINAS PENGELOLAAN PASAR  
Program : 2.06.01.01. Program Pelayanan Administrasi Perkantoran  
Kegiatan : 2.06.01.01.17. Penyediaan Makanan dan Minuman  
Lokasi Kegiatan : GM  
Jumlah Tahun n : Rp 86.381.750

**Indikator dan Tolak Ukur Kinerja Belanja Langsung**

Indikator	Tolak Ukur Kinerja		Sebelum P
	Sebelum Perubahan	Setelah Perubahan	
Capaian Program	Meningkatnya Kelancaran Administrasi	Meningkatnya Kelancaran Administrasi	100
Masukan	Jumlah Dana	Jumlah Dana	1
Keluaran	Terwujudnya bantuan minum pegawai makan minum rapat makan minum tamu	Terwujudnya bantuan minum pegawai makan minum rapat makan minum tamu	227 o 40 k 15 k
Hasil	Terwujudnya pelayanan penyediaan makanan dan minuman yang memadai	Terwujudnya pelayanan penyediaan makanan dan minuman yang memadai	100

Kelompok Sasaran Kegiatan :

**Rincian Anggaran Belanja Langsung Menurut Program dan Kegiatan Satuan Kerja Perangkat Daerah**

Kode Rekening	Uraian	Sebelum Perubahan				Setelah Perubahan	
		Rincian Perhitungan			Jumlah (Rp)	Rincian Perhitungan	
		Volume	Satuan	Harga		Volume	Satuan
1	2	3	4	5	6	7	8
2. 06. 2. 06. 01. 01. 17. 5. 2.	<b>BELANJA LANGSUNG</b>				<b>100.380.000</b>		
2. 06. 2. 06. 01. 01. 17. 5. 2. 2.	<b>BELANJA BARANG JASA</b>				<b>100.380.000</b>		
2. 06. 2. 06. 01. 01. 17. 5. 2. 2. 11.	<b>Belanja Makanan Dan Minuman</b>				<b>100.380.000</b>		
2. 06. 2. 06. 01. 01. 17. 5. 2. 2. 11. 01.	<b>Belanja Makanan Dan Minuman Harian Pegawai</b>				<b>50.380.000</b>		
	Minum karyawan dinas 227 hari X 212 Orang	49.940	OH	750	37.455.000	48.124	OH
	Minum Piket Puskesmas di Beringharjo 5 org x 7kali x 11 bln Selisih*	440	OH	750	330.000	385	OH
					12.595.000		
2. 06. 2. 06. 01. 01. 17. 5. 2. 2. 11. 02.	<b>Belanja Makanan Dan Minuman Rapat</b>				<b>44.000.000</b>		
	Biaya Snack Makan dan Minum Rapat 25 org x 14 keg x 11 bln	3.850	OS	5.000	19.250.000	3.850	OS
	Biaya Makan dan Minum Rapat 15 org x 15 keg x 11 bln	2.475	OS	10.000	24.750.000	2.475	OS
2. 06. 2. 06. 01. 01. 17. 5. 2. 2. 11. 03.	<b>Belanja Makanan Dan Minuman Tamu</b>				<b>6.000.000</b>		
	Biaya Makan Minum Tamu 20 org x 20 keg	400	OH	15.000	6.000.000	400	OH

**Rencana penarikan dana per triwulan**

	Sebelum Perubahan	Setelah Perubahan
Triwulan I	Rp 27.931.000	Rp 27.931.000
Triwulan II	Rp 27.931.000	Rp 27.931.000
Triwulan III	Rp 19.119.000	Rp 16.989.750
Triwulan IV	Rp 25.399.000	Rp 13.530.000
Jumlah	Rp 100.380.000	Rp 86.381.750

YOGY

NI

- SKPD :	Formulir		
.01.17.5.2.	DPPA - SKPD 2.2.1		
<b>Target Kinerja</b>			
<b>Perubahan</b>	<b>Setelah Perubahan</b>		
%	100%		
00.380.000	86.381.750		
orang	212 Orang		
kali	40 kali		
kali	15 kali		
%	100%		
Perubahan		Bertambah/ Berkurang	
1	Jumlah (Rp)	Rp	%
9	10	11	12
	<b>86.381.750</b>	<b>(13.998.250)</b>	<b>(13,95)</b>
	<b>86.381.750</b>	<b>(13.998.250)</b>	<b>(13,95)</b>
	<b>86.381.750</b>	<b>(13.998.250)</b>	<b>(13,95)</b>
	<b>36.381.750</b>	<b>(13.998.250)</b>	<b>(27,79)</b>
750	36.093.000	<b>(1.362.000)</b>	<b>(3,64)</b>
750	288.750	<b>(41.250)</b>	<b>(12,50)</b>
	<b>44.000.000</b>	-	-
5.000	19.250.000	-	-
10.000	24.750.000	-	-
	<b>6.000.000</b>	-	-
15.000	6.000.000	-	-

JAKARTA, OKTOBER 2012  
KEPALA DINAS

Ir. H. SUYANA  
P. 19630910 199003 1 008

<b>DOKUMEN PELAKSANAAN PERUBAHAN ANGGARAN SATUAN KERJA PERANGKAT DAERAH ( DPPA - SKPD )</b>	<b>NO. DPPA 2.06.2.06.01</b>
---	----------------------------------

**PEMERINTAH KOTA YOGYAKARTA  
TAHUN ANGGARAN 2012**

Urusan Pemerintahan	: 2.06. - PERDAGANGAN
Organisasi	: 2.06.01. - DINAS PENGELOLAAN PASAR
Program	: 2.06.01.02. Program Pemeliharaan dan Peningkatan Sarana dan Prasarana Aparatur
Kegiatan	: 2.06.01.02.05. Pemeliharaan Rutin/Berkala Kendaraan Dinas/operasional
Lokasi Kegiatan	: GM
Jumlah Tahun n	: Rp 362.338.250

**Indikator dan Tolak Ukur Kinerja Belanja Langsung**

Indikator	Tolak Ukur Kinerja		Sebelum P
	Sebelum Perubahan	Setelah Perubahan	
Capaian Program	Meningkatnya sarana dan prasarana aparatur	Meningkatnya sarana dan prasarana aparatur	100
Masukan	Jumlah Dana	Jumlah Dana	
Keluaran	Terpeliharanya kendaraan dinas operasional Kendaraan roda 6 kendaraan roda 4 kendaraan roda 2 kendaraan roda 3	Terpeliharanya kendaraan dinas operasional Kendaraan roda 6 kendaraan roda 4 kendaraan roda 2 kendaraan roda 3	4 u 4 u 17 t 3 u
Hasil	Berfungsinya kendaraan dinas/operasional	Berfungsinya kendaraan dinas/operasional	100

Kelompok Sasaran Kegiatan :

**Rincian Anggaran Belanja Langsung Menurut Program dan Kegiatan Satuan Kerja Perangkat Daerah**

Kode Rekening	Uraian	Sebelum Perubahan				Setelah I	
		Rincian Perhitungan			Jumlah (Rp)	Rincian Perhitung	
		Volume	Satuan	Harga		Volume	Satuan
1	2	3	4	5	6	7	8
2. 06. 2. 06. 01. 02. 05. 5. 2.	<b>BELANJA LANGSUNG</b>				<b>342.068.250</b>		
2. 06. 2. 06. 01. 02. 05. 5. 2. 2.	<b>BELANJA BARANG JASA</b>				<b>342.068.250</b>		
2. 06. 2. 06. 01. 02. 05. 5. 2. 2. 05.	<b>Belanja Perawatan Kendaraan Bermotor</b>				<b>342.068.250</b>		
2. 06. 2. 06. 01. 02. 05. 5. 2. 2. 05. 01.	<b>Belanja Jasa Service</b>				<b>16.840.000</b>		
	Kendaraan roda 6 4 mbl x 4 kali	32	unit	350.000	11.200.000	16	unit
	Kendaraan roda 4 3 mbl x 4 kali	12	unit	300.000	3.600.000	12	unit
	Kendaraan roda 3 2 mtr x 4 kali	8	unit	30.000	240.000	8	unit
	Kendaraan roda 2 15 mtr x 4 kali	60	unit	30.000	1.800.000	60	unit
2. 06. 2. 06. 01. 02. 05. 5. 2. 2. 05. 02.	<b>Belanja Penggantian Suku Cadang</b>				<b>75.419.750</b>		
	Suku Cadang Roda 6 1 mbl x 2 kl	4	unit	1.000.000	4.000.000	2	unit
	Suku Cadang Roda 6 2 mbl x 2 kl	4	unit	750.000	3.000.000	4	unit
	Suku Cadang Roda 4 2 x 2	4	unit	750.000	3.000.000	4	unit
	Suku Cadang Roda 4 1 x 2	2	unit	600.000	1.200.000	2	unit
	Suku Cadang Roda 3 2 x 2	4	unit	120.000	480.000	4	unit
	Suku Cadang Roda 2 15 x 2	30	unit	120.000	3.600.000	30	unit
	Accu Roda 6 3 x 1	4	unit	1.750.000	7.000.000	3	unit
	Accu Roda 4 3 x 1	3	unit	758.250	2.274.750	3	unit
	Accu Roda 3 2 x 1	2	unit	255.000	510.000	2	unit
	Accu Roda 2 15 x 1	15	unit	200.000	3.000.000	15	unit
	Ban Luar Dalam ( Sliver ) roda 6 3 x 4	16	buah	2.250.000	36.000.000	12	buah
	Ban Luar roda 4 3 mbl x 2 bh	6	buah	615.000	3.690.000	6	buah
	Ban Dalam roda 4 3 mbl x 2 bh	6	buah	140.000	840.000	6	buah
	Ban belakang ( luar dalam ) roda 3 (2 mtr x 2 bh)	4	buah	380.000	1.520.000	4	buah
	Ban depan ( luar dalam ) roda 3 (2 mtr x 1 bh)	2	buah	215.000	430.000	2	buah
	Ban belakang ( luar dalam ) roda 2 15 mtr x 1 kl	15	buah	180.000	2.700.000	15	buah
	Ban depan ( luar dalam ) roda 2 15 mtr x 1 kl	15	buah	145.000	2.175.000	15	buah
	pengantian mesin turbo Truck					1	paket

Kode Rekening	Uraian	Sebelum Perubahan				Setelah	
		Rincian Perhitungan			Jumlah (Rp)	Rincian Perhitung	
		Volume	Satuan	Harga		Volume	Satuan
1	2	3	4	5	6	7	8
<b>2. 06. 2. 06. 01. 02. 05. 5. 2. 2. 05. 03.</b>	<b>Belanja Bahan Bakar Minyak/Gas Dan Pelumas</b>				<b>249.808.500</b>		
	BBM Solar Roda 6 ( 3 mbl x 365 hr x 30 ltr)	43.800	liter	4.500	197.100.000	32.850	liter
	BBM Premium Roda 4 1 mbl x 212 hr x 5 ltr	1.060	liter	4.500	4.770.000	1.060	liter
	BBM Premium Roda 4 2 mbl x 126 hr x 5 ltr	1.260	liter	4.500	5.670.000	1.260	liter
	BBM Premium Roda 3 (2 mtr x 182 x 2,5 ltr)	910	liter	4.500	4.095.000	910	liter
	BBM Premium Roda 2 (15 x 126 hr x 1ltr)	1.890	liter	4.500	8.505.000	1.890	liter
	BBM Pertamina Roda 4 (1 mbl x 153 hr x 5 ltr)	345	Liter	10.500	3.622.500	765	Liter
	BBM Pertamina Roda 4 (2 mbl x 90 hr x 5 ltr)	450	Liter	10.500	4.725.000	900	Liter
	BBM Pertamina Roda 3 (2 mtr x 130 x 1 ltr)	100	Liter	10.500	1.050.000	260	Liter
	BBM Pertamina Roda 2 (15 x 90 hr x 1ltr)	675	Liter	10.500	7.087.500	1.350	Liter
	Selisih*				7.500		
	BBM Pelumas Roda 6 ( 4 mbl x 10 ltr x 8 kl )	320	liter	30.000	9.600.000	320	liter
	BBM Pelumas Roda 4 ( 3mbl x 4ltr x 4kl )	48	liter	30.000	1.440.000	48	liter
	BBM Pelumas Roda 3 ( 2 mtr x 1 ltr x 4kl )	8	liter	30.000	240.000	8	liter
	BBM Pelumas Gardan Roda 3 ( 2 mtr)	2	kl	23.000	46.000	2	kl
	BBM Pelumas preseneling Roda 3 ( 2 mtr )	2	kl	25.000	50.000	2	kl
	BBM Pelumas Roda 2 ( 15 mtr x 4 kl x 1 ltr )	60	liter	30.000	1.800.000	60	liter
<b>2. 06. 2. 06. 01. 02. 05. 5. 2. 2. 05. 08.</b>	<b>Belanja Perawatan Kendaraan Bermotor</b>				-		
	Pengecatan Kendaraan Dinas Roda 4					1	paket

Rencana penarikan dana per triwulan

	Sebelum Perubahan	Setelah Perubahan
Triwulan I	Rp 105.955.750	Rp 105.955.750
Triwulan II	Rp 66.511.000	Rp 66.511.000
Triwulan III	Rp 103.141.500	Rp 101.751.500
Triwulan IV	Rp 66.460.000	Rp 88.120.000
Jumlah	Rp 342.068.250	Rp 362.338.250

YOG

↑

- SKPD :	Formulir		
1.02.05.5.2.	DPPA - SKPD 2.2.1		
<b>Target Kinerja</b>			
<b>Perubahan</b>	<b>Setelah Perubahan</b>		
%)	100%		
342.068.250	362.338.250		
-	-		
nit	3 unit		
nit	3 unit		
nit	15 unit		
nit	2 unit		
%)	100%		
Perubahan		Bertambah/ Berkurang	
Jumlah	Jumlah (Rp)	Rp	%
Harga			
9	10	11	12
	<b>362.338.250</b>	<b>20.270.000</b>	<b>5,93</b>
	<b>362.338.250</b>	<b>20.270.000</b>	<b>5,93</b>
	<b>362.338.250</b>	<b>20.270.000</b>	<b>5,93</b>
	<b>11.240.000</b>	<b>(5.600.000)</b>	<b>(33,25)</b>
350.000	5.600.000	<b>(5.600.000)</b>	<b>(50,00)</b>
300.000	3.600.000	-	-
30.000	240.000	-	-
30.000	1.800.000	-	-
	<b>125.669.750</b>	<b>50.250.000</b>	<b>66,63</b>
1.000.000	2.000.000	<b>(2.000.000)</b>	<b>(50,00)</b>
750.000	3.000.000	-	-
750.000	3.000.000	-	-
600.000	1.200.000	-	-
120.000	480.000	-	-
120.000	3.600.000	-	-
1.750.000	5.250.000	<b>(1.750.000)</b>	<b>(25,00)</b>
758.250	2.274.750	-	-
255.000	510.000	-	-
200.000	3.000.000	-	-
2.250.000	27.000.000	<b>(9.000.000)</b>	<b>(25,00)</b>
615.000	3.690.000	-	-
140.000	840.000	-	-
380.000	1.520.000	-	-
215.000	430.000	-	-
180.000	2.700.000	-	-
145.000	2.175.000	-	-
33.000.000	33.000.000	<b>33.000.000</b>	<b>100,00</b>

Perubahan		Bertambah/ Berkurang	
Harga	Jumlah (Rp)	Rp	%
9	10	11	12
	<b>218.428.500</b>	<b>(31.380.000)</b>	<b>(12,56)</b>
4.500	147.825.000	<b>(49.275.000)</b>	<b>(25,00)</b>
4.500	4.770.000	-	-
4.500	5.670.000	-	-
4.500	4.095.000	-	-
4.500	8.505.000	-	-
10.500	8.032.500	<b>4.410.000</b>	<b>121,74</b>
10.500	9.450.000	<b>4.725.000</b>	<b>100,00</b>
10.500	2.730.000	<b>1.680.000</b>	<b>160,00</b>
10.500	14.175.000	<b>7.087.500</b>	<b>100,00</b>
	-	<b>(7.500)</b>	<b>(100,00)</b>
30.000	9.600.000	-	-
30.000	1.440.000	-	-
30.000	240.000	-	-
23.000	46.000	-	-
25.000	50.000	-	-
30.000	1.800.000	-	-
	<b>7.000.000</b>	<b>7.000.000</b>	<b>100,00</b>
7.000.000	7.000.000	7.000.000	100,00

JAKARTA, OKTOBER 2012  
KEPALA DINAS

Ir. H. SUYANA  
NIP. 19630910 199003 1 008

<b>DOKUMEN PELAKSANAAN PERUBAHAN ANGGARAN SATUAN KERJA PERANGKAT DAERAH ( DPPA - SKPD )</b>	<b>NO. DPPA - SKPD : 2.06.2.06.01.03.03.5.2.</b>
---	--

**PEMERINTAH KOTA YOGYAKARTA  
TAHUN ANGGARAN 2012**

Urusan Pemerintahan : 2.06. - PERDAGANGAN  
 Organisasi : 2.06.01. - DINAS PENGELOLAAN PASAR  
 Program : 2.06.01.03. Program Peningkatan Disiplin Aparatur  
 Kegiatan : 2.06.01.03.03. Pengadaan Pakaian Kerja Lapangan  
 Lokasi Kegiatan : GM  
 Jumlah Tahun n : Rp 96.541.500

**Indikator dan Tolak Ukur Kinerja Belanja Langsung**

Indikator	Tolok Ukur Kinerja		Tar
	Sebelum Perubahan	Setelah Perubahan	
Capaian Program	Meningkatnya Disiplin Aparatur	Meningkatnya Disiplin Aparatur	100%
Masukan	Jumlah Dana	Jumlah Dana	105.326.500
Keluaran	Pengadaan Pakaian Kebersihan Pakaian Keamanan dan Ketertiban	Pengadaan Pakaian Kebersihan Pakaian Keamanan dan Ketertiban	119 orang 105 orang
Hasil	Terlaksananya pengadaan Pakaian Kebersihan dan Pakaian Keamanan dan K	Terlaksananya pengadaan Pakaian Kebersihan dan Pakaian Keamanan dan K	224 orang

Kelompok Sasaran Kegiatan :

**Rincian Anggaran Belanja Langsung Menurut Program dan Kegiatan Satuan Kerja Perangkat Daerah**

Kode Rekening	Uraian	Sebelum Perubahan				Setelah Perubahan		
		Rincian Perhitungan			Jumlah (Rp)	Rincian Perhitungan		
		Volume	Satuan	Harga		Volume	Satuan	Harga
1	2	3	4	5	6	7	8	9
2. 06. 2. 06. 01. 03. 03. 5. 2.	<b>BELANJA LANGSUNG</b>				<b>105.326.500</b>			
2. 06. 2. 06. 01. 03. 03. 5. 2. 2.	<b>BELANJA BARANG JASA</b>				<b>105.326.500</b>			
2. 06. 2. 06. 01. 03. 03. 5. 2. 2. 13.	<b>Belanja Pakaian Kerja</b>				<b>105.326.500</b>			
2. 06. 2. 06. 01. 03. 03. 5. 2. 2. 13. 01.	<b>Belanja Pakaian Kerja Lapangan</b>				<b>105.326.500</b>			
	<b>Pakaian Kerja Lapangan Kebersihan</b>							
	Bahan Pakaian Lapangan 119 org x 3m	119	org	220.000	26.180.000	357	m	40.000
	Ongkos jahit 119 org x 1 stel					119	stel	100.000
	Sepatu Boot 119 Org x 1 psng	119	pasang	150.000	17.850.000	119	pasang	85.000
	Slayer 119 org x 1 bh	119	buah	7.500	892.500	119	buah	7.500
	Kaos tangan 119 org x 2 psng	238	pasang	8.000	1.904.000	238	pasang	8.000
	Jas Hujan 40 org x 1 bh	40	buah	45.000	1.800.000	40	buah	45.000
	Topi 119 org x 1 bh	119	buah	25.000	2.975.000	119	buah	20.000
	Badge 119 x stel	119	buah	15.000	1.785.000	119	buah	15.000
	Kaos 119 org x 1 bh	119	buah	35.000	4.165.000	119	buah	40.000
	<b>Pakaian Kerja Lapangan Kamtib</b>							
	Bahan Pakaian Lapangan 105 org x 3m	105	org	220.000	23.100.000	315	m	40.000
	Ongkos jahit 105 org x 1 stel					105	stel	100.000
	Sepatu PDH 105 Org x 1 psng	105	pasang	150.000	15.750.000	105	pasang	150.000
	Badge 105 org x 1 set	105	set	15.000	1.575.000	105	set	15.000
	Kaos 105 org x 1 buah	105	buah	50.000	5.250.000	105	buah	40.000
	Topi 105 org x 1 buah	105	buah	20.000	2.100.000	105	buah	20.000

**Rencana penarikan dana per triwulan**

	Sebelum Perubahan	Setelah Perubahan
Triwulan I	Rp -	Rp -
Triwulan II	Rp 105.326.500	Rp 96.541.500

YOGYAKARTA, 0  
KEPALA DI



Kode Rekening			Uraian			Sebelum Perubahan				Setelah Perubahan								
						Rincian Perhitungan			Jumlah (Rp)	Rincian Perhitungan								
1			2			Volume	Satuan	Harga		3	4	5	6	Volume	Satuan	Harga	7	8
Triwulan IV	Rp	-	Rp	-	-													
Jumlah	Rp	105.326.500	Rp	96.541.500														

Ir. H. SUYA  
NIP. 19630910 19630910 19630910

<b>Formulir</b>
<b>DPPA - SKPD 2.2.1</b>

<b>Target Kinerja</b>
-----------------------

<b>Setelah Perubahan</b>
100%
96.541.500
119 orang
105 orang
224 orang

Jumlah (Rp)	Bertambah/ Berkurang	
	Rp	%
10	11	12
<b>96.541.500</b>	<b>(8.785.000)</b>	<b>(8,34)</b>
<b>96.541.500</b>	<b>(8.785.000)</b>	<b>(8,34)</b>
<b>96.541.500</b>	<b>(8.785.000)</b>	<b>(8,34)</b>
<b>96.541.500</b>	<b>(8.785.000)</b>	<b>(8,34)</b>
14.280.000	<b>(11.900.000)</b>	<b>(45,45)</b>
11.900.000	<b>11.900.000</b>	<b>100,00</b>
10.115.000	<b>(7.735.000)</b>	<b>(43,33)</b>
892.500	-	-
1.904.000	-	-
1.800.000	-	-
2.380.000	<b>(595.000)</b>	<b>(20,00)</b>
1.785.000	-	-
4.760.000	<b>595.000</b>	<b>14,29</b>
12.600.000	<b>(10.500.000)</b>	<b>(45,45)</b>
10.500.000	<b>10.500.000</b>	<b>100,00</b>
15.750.000	-	-
1.575.000	-	-
4.200.000	<b>(1.050.000)</b>	<b>(20,00)</b>
2.100.000	-	-

KTOBER 2012  
NAS

Jumlah (Rp)	Bertambah/ Berkurang	
	Rp	%
10	11	12

NA  
9003 1 008

<b>DOKUMEN PELAKSANAAN PERUBAHAN ANGGARAN SATUAN KERJA PERANGKAT DAERAH ( DPPA - SKPD )</b>	<b>NO. DPPA - SKPD : 2.06.2.06.01.213.01.5.2.</b>
---	---

**PEMERINTAH KOTA YOGYAKARTA  
TAHUN ANGGARAN 2012**

Urusan Pemerintahan	: 2.06. - PERDAGANGAN
Organisasi	: 2.06.01. - DINAS PENGELOLAAN PASAR
Program	: 2.06.01.213. Program Pemeliharaan Sarana Prasarana, Kebersihan, Ketertiban dan Keamanan Pasar
Kegiatan	: 2.06.01.213.01. Peningkatan Kebersihan Pasar
Lokasi Kegiatan	: GM
Jumlah Tahun n	: Rp 2.369.422.880

<b>Indikator dan Tolak Ukur Kinerja Belanja Langsung</b>			
Indikator	Tolok Ukur Kinerja		Sebelum Perubahan
	Sebelum Perubahan	Setelah Perubahan	
Capaian Program	Meningkatnya Kualitas pengelolaan pasar	Meningkatnya sarana prasarana pasar	
	ketertiban dari 90% menjadi 92%	Menurunnya pelanggaran perda pasar	2%
	Keamanan dari 95 % menjadi 97 %	menurunnya jumlah kasus kriminalitas dipasar	2%
	Kebersihan dari >30' menjadi <30'	Intensitas penanganan sampah pasar	< 30'
Masukan	Jumlah Dana		2.167.634.000
Keluaran	Terlaksananya pengadaan tenaga armada dan pembersih pasar	Terlaksananya pengadaan tenaga armada dan pembersih pasar	124 orang
	Terlaksananya pengadaan stiker tempat sampah untuk 33 pasar	Terlaksananya pengadaan stiker tempat sampah untuk 33 pas	900 lembar
	Terlaksananya Pembuatan gerobag sampah	Terlaksananya Pembuatan gerobag sampah	10 unit
	Terlaksananya tamanisasi dan perindang pasar	Terlaksananya tamanisasi dan perindang pasar	14 pasar
	Terpenuhinya peralatan kebersihan pasar	Terpenuhinya peralatan kebersihan pasar	33 pasar
Hasil	Tersedianya pengadaan tenaga armada dan pembersih pasar	Tersedianya pengadaan tenaga armada dan pembersih pasar	124 orang
	Tersedianya stiker utuk kotak sampah	Tersedianya stiker utuk kotak sampah	900 lembar
	Terlaksananya Pembuatan gerobag sampah	Terlaksananya Pembuatan gerobag sampah	10 unit
	Terwujudnya tamanisasi dan perindang pasar	Terwujudnya tamanisasi dan perindang pasar	14 pasar
	Terwujudnya alat kebersihan pasar	Terwujudnya alat kebersihan pasar	33 pasar

Kelompok Sasaran Kegiatan :

**Rincian Anggaran Belanja Langsung Menurut Program dan Kegiatan Satuan Kerja Perangkat Daerah**

Kode Rekening	Uraian	Sebelum Perubahan				Setelah Perubahan		
		Rincian Perhitungan			Jumlah (Rp)	Rincian Perhitungan		
		Volume	Satuan	Harga		Volume	Satuan	Harga
1	2	3	4	5	6	7	8	9
2. 06. 2. 06. 01. 213. 01. 5. 2.	<b>BELANJA LANGSUNG</b>				<b>2.167.634.000</b>			
2. 06. 2. 06. 01. 213. 01. 5. 2. 1.	<b>BELANJA PEGAWAI</b>				<b>1.508.432.000</b>			
2. 06. 2. 06. 01. 213. 01. 5. 2. 1. 01.	<b>Honorarium Pns</b>				<b>2.480.000</b>			
2. 06. 2. 06. 01. 213. 01. 5. 2. 1. 01. 02.	<b>Honorarium Tim Pengadaan Barang/Jasa</b>				<b>2.480.000</b>			
	<b>Pejabat Pengadaan Barang dan Jasa Cleaning Service</b>							
	1 org x 1 bln	1	OB	150.000	150.000	1	OB	150.000
	<b>Pejabat Penerima Hasil Pekerjaan Jasa Cleaning Service</b>							
	1 org x 12 bln	12	OB	120.000	1.440.000	12	OB	90.000
	<b>Pejabat Pengadaan Taman dan Pergola</b>							
	1 org x 1 bln	1	OB	150.000	150.000	1	OB	150.000
	<b>Pejabat Penerima Hasil Pekerjaan Pemeliharaan Taman dan P</b>							
	1 org x 1 bln	1	OB	120.000	120.000	1	OB	90.000
	<b>Panitia Pengadaan Tenaga Teknis Kebersihan</b>							
	Ketua 1 org x 1 bln	1	ob	135.000	135.000			
	Sekretaris 1 org x 1 bln	1	ob	125.000	125.000			
	Anggota 3 org x 1 bln	3	ob	120.000	360.000			
	<b>Pejabat Pengadaan Tenaga Teknis</b>							
	1 org x 1 bln					1	OB	150.000
	<b>Pejabat Penerima Hasil Seleksi Tenaga Teknis</b>							
	1 org x 1 bln					1	OB	90.000

Kode Rekening	Uraian	Sebelum Perubahan				Setelah Perubahan		
		Rincian Perhitungan			Jumlah (Rp)	Rincian Perhitungan		
		Volume	Satuan	Harga		Volume	Satuan	Harga
1	2	3	4	5	6	7	8	9
2. 06. 2. 06. 01. 213. 01. 5. 2. 1. 02. 03.	<b>Honorarium Tenaga Teknis Perorangan</b>				<b>1.105.344.000</b>			
	Tenaga Pembersih Pasar 114 org x 12 bln	1.140	OB	892.660	1.017.632.400	1.368	OB	892.660
	<b>Selisih *</b>				87.711.600			
2. 06. 2. 06. 01. 213. 01. 5. 2. 1. 03.	<b>Uang Lembur</b>				<b>400.608.000</b>			
2. 06. 2. 06. 01. 213. 01. 5. 2. 1. 03. 01.	<b>Uang Lembur PNS</b>				<b>15.048.000</b>			
	Uang Lembur : 4 org x 2 jam x 12 hr x 9 bln	864	Jam	6.000	5.184.000	864	Jam	6.000
	Uang Makan : 4 org x 12 hr x 9 bln	432	OH	10.000	4.320.000	432	OH	10.000
	Uang Lembur : 1 org x 2 jam x 16 hr x 9 bln	288	Jam	6.000	1.728.000	288	Jam	6.000
	Uang Makan : 1 org x 16 hr x 9 bln	144	OH	10.000	1.440.000	144	OH	10.000
	<b>Selisih *</b>				2.376.000			
	Uang Lembur : 4 org x 2 jam x 20 hr x 3 bln					480	Jam	6.000
	Uang Makan : 4 org x 20 hr x 3 bln					240	OH	10.000
	Uang Lembur : 1 org x 2 jam x 20 hr x 3 bln					120	Jam	6.000
	Uang Makan : 1 org x 20 hr x 3 bln					60	OH	10.000
2. 06. 2. 06. 01. 213. 01. 5. 2. 1. 03. 02.	<b>Uang Lembur Non PNS</b>				<b>385.560.000</b>			
	Uang Lembur : 119 org x 2 jam x 20 hr x 12 bln	42.840	Jam	4.000	171.360.000	57.120	Jam	4.000
	Uang Makan : 119 org x 20 hr x 12 bln	21.420	OH	10.000	214.200.000	28.560	OH	10.000
2. 06. 2. 06. 01. 213. 01. 5. 2. 2.	<b>BELANJA BARANG JASA</b>				<b>624.202.000</b>			
2. 06. 2. 06. 01. 213. 01. 5. 2. 2. 01.	<b>Belanja Bahan Pakai Habis</b>				<b>127.196.000</b>			
2. 06. 2. 06. 01. 213. 01. 5. 2. 2. 01. 05.	<b>Belanja Peralatan Kebersihan Dan Bahan Pembersih</b>				<b>127.196.000</b>			
	Pengait Sampah/Hereg	40	buah	70.000	2.800.000	40	buah	70.000
	Sapu Lowo-lowo	60	buah	15.000	900.000	60	buah	15.000
	Cangkul dan Doran	50	buah	40.000	2.000.000	50	buah	40.000
	Sapu Lidi	3.600	buah	3.000	10.800.000	3.600	buah	3.000
	Garan Sapu	128	buah	7.000	896.000	128	buah	7.000
	Kain Pel	300	buah	5.000	1.500.000	300	buah	5.000
	Cetok	15	buah	5.000	75.000	15	buah	5.000
	Arit	10	buah	25.000	250.000	10	buah	25.000
	Gathel	10	buah	7.000	70.000	10	buah	7.000
	Gunting Pangkas	15	buah	35.000	525.000	15	buah	35.000
	Gunting Taktuk	5	buah	30.000	150.000	5	buah	30.000
	Serok Tanah	12	buah	15.000	180.000	12	buah	15.000
	Sekop	50	buah	30.000	1.500.000	50	buah	30.000
	Sikat Ijuk	300	buah	5.000	1.500.000	300	buah	5.000
	Tenda Plastik Besar/tebal	10	buah	145.000	1.450.000	10	buah	145.000
	Kreolin	25	Botol	10.000	250.000	25	Botol	10.000
	Keset Besar	25	buah	95.000	2.375.000	25	buah	95.000
	Keset Kecil	90	buah	7.500	675.000	90	buah	7.500
	Keset Karet	20	buah	27.500	550.000	20	buah	27.500
	Pel bertangkai	150	buah	19.000	2.850.000	150	buah	19.000
	Sapu ijuk	420	buah	10.000	4.200.000	420	buah	10.000
	Sulak Bulu	25	buah	10.000	250.000	25	buah	10.000
	Tempat Sampah Plastik	10	buah	15.000	150.000	10	buah	15.000
	Tempat Sampah	150	bh	360.000	54.000.000	150	bh	360.000
	Kotak Sampah Kayu	200	bh	150.000	30.000.000	200	bh	150.000
	Keranjang Sampah Besar/ Kulitn	800	buah	8.500	6.800.000	800	buah	8.500
	Kanebo	10	buah	50.000	500.000	10	buah	50.000
2. 06. 2. 06. 01. 213. 01. 5. 2. 2. 06.	<b>Belanja Cetak Dan Penggandaan</b>				<b>1.800.000</b>			
2. 06. 2. 06. 01. 213. 01. 5. 2. 2. 06. 01.	<b>Belanja Cetak</b>				<b>1.800.000</b>			
	Belanja cetak stiker tempat sampah	900	lbr	2.000	1.800.000	900	lbr	2.000
2. 06. 2. 06. 01. 213. 01. 5. 2. 2. 11.	<b>Belanja Makanan Dan Minuman</b>				<b>23.800.000</b>			
2. 06. 2. 06. 01. 213. 01. 5. 2. 2. 11. 02.	<b>Belanja Makanan Dan Minuman Ranat</b>				<b>23.800.000</b>			

Kode Rekening	Uraian	Sebelum Perubahan				Setelah Perubahan		
		Rincian Perhitungan			Jumlah (Rp)	Rincian Perhitungan		
		Volume	Satuan	Harga		Volume	Satuan	Harga
1	2	3	4	5	6	7	8	9
	Rapat Evaluasi Kebersihan 20 Org x 1 keg x 11 bln	220	OS	10.000	2.200.000	220	OS	10.000
	Jamuan Koordinasi kerja bakti Kebersihan Pasar 60org x 44 keg	2.640	OS	5.000	13.200.000	2.640	OS	5.000
	Rapat Koordinasi pelaksanaan kebersihan 140 org x 6 kali	840	OS	10.000	8.400.000	840	OS	10.000
2. 06. 2. 06. 01. 213. 01. 5. 2. 2. 20.	<b>Belanja Pemeliharaan</b>				<b>471.406.000</b>			
2. 06. 2. 06. 01. 213. 01. 5. 2. 2. 20. 05.	<b>Belanja Pemeliharaan Taman</b>				<b>156.000.000</b>			
	Pemeliharaan Taman Pasar Beringharjo	4	paket	22.500.000	90.000.000	1	paket	50.000.000
	Pemeliharaan Taman Pasar Giwangan					1	paket	30.000.000
	Pergola Taman Pasar tersebar	60	m	1.100.000	66.000.000	25	m	1.200.000
2. 06. 2. 06. 01. 213. 01. 5. 2. 2. 20. 08.	<b>Belanja Pemeliharaan Sarana Prasarana Fasilitas Umum</b>				<b>315.406.000</b>			
	Cleaning Service PB Renovasi Pasar Beringharjo	1	bulan	4.133.000	4.133.000	1	bulan	4.133.000
	Cleaning Service PB Renovasi Pasar Beringharjo	11	bulan	4.133.000	45.463.000	11	bulan	4.133.000
	Cleaning Service PB 1 Pasar Beringharjo	1	bulan	4.082.000	4.082.000	1	bulan	4.082.000
	Cleaning Service PB 1 Pasar Beringharjo	11	bulan	4.082.000	44.902.000	11	bulan	4.082.000
	Cleaning Service PB 2 Pasar Beringharjo	1	bulan	4.137.000	4.137.000	1	bulan	4.137.000
	Cleaning Service PB 2 Pasar Beringharjo	11	bulan	4.137.000	45.507.000	11	bulan	4.137.000
	Cleaning Service PB 3 Pasar Beringharjo	1	bulan	5.181.500	5.181.500	1	bulan	5.181.500
	Cleaning Service PB 3 Pasar Beringharjo	11	bulan	5.181.500	56.996.500	11	bulan	5.181.500
	Cleaning Service PB 4 Pasar Beringharjo	1	bulan	3.257.500	3.257.500	1	bulan	3.257.500
	Cleaning Service PB 4 Pasar Beringharjo	11	bulan	3.257.500	35.832.500	11	bulan	3.257.500
	Cleaning Service PB 5 Pasar Beringharjo	1	bulan	3.662.500	3.662.500	1	bulan	3.662.500
	Cleaning Service PB 5 Pasar Beringharjo	11	bulan	3.662.500	40.287.500	11	bulan	3.662.500
	Pelumpuran	4	Keg	5.491.000	21.964.000	4	Keg	5.491.000
2. 06. 2. 06. 01. 213. 01. 5. 2. 3.	<b>BELANJA MODAL</b>				<b>35.000.000</b>			
2. 06. 2. 06. 01. 213. 01. 5. 2. 3. 04.	<b>Belanja Modal Pengadaan Alat - Alat Angkutan Darat Tidak Bermotor</b>				<b>35.000.000</b>			
2. 06. 2. 06. 01. 213. 01. 5. 2. 3. 04. 01.	<b>Belanja Modal Pengadaan Gerobak</b>				<b>35.000.000</b>			
	Gerobak Sampah	10	unit	3.500.000	35.000.000	10	unit	3.500.000

Rencana penarikan dana per triwulan		
	Sebelum Perubahan	Setelah Perubahan
Triwulan I	Rp 551.153.220	Rp 551.153.220
Triwulan II	Rp 751.855.220	Rp 705.855.220
Triwulan III	Rp 555.094.220	Rp 555.094.220
Triwulan IV	Rp 309.531.340	Rp 557.320.220
Jumlah	Rp 2.167.634.000	Rp 2.369.422.880

YOGYAKARTA  
KEI

Ir.  
NIP. 1963

Formulir		
DPPA - SKPD 2.2.1		
Target Kinerja		
Setelah Perubahan		
75%		
50%		
80		
25'		
		2.369.422.880
124 orang		
900 lembar		
10 unit		
14 Unit		
33 pasar		
124 orang		
900 lembar		
10 unit		
14 unit		
33 pasar		
Jumlah (Rp)	Bertambah/ Berkurang	
	Rp	%
10	11	12
<b>2.369.422.880</b>	<b>201.788.880</b>	<b>9,31</b>
<b>1.756.220.880</b>	<b>247.788.880</b>	<b>16,43</b>
<b>1.710.000</b>	<b>(770.000)</b>	<b>(31,05)</b>
<b>1.710.000</b>	<b>(770.000)</b>	<b>(31,05)</b>
150.000	-	-
1.080.000	<b>(360.000)</b>	<b>(25,00)</b>
150.000	-	-
90.000	<b>(30.000)</b>	<b>(25,00)</b>
-	<b>(135.000)</b>	<b>(100,00)</b>
-	<b>(125.000)</b>	<b>(100,00)</b>
-	<b>(360.000)</b>	<b>(100,00)</b>
150.000	<b>150.000</b>	<b>100,00</b>
90.000	<b>90.000</b>	<b>100,00</b>

Jumlah (Rp)	Bertambah/ Berkurang	
	Rp	%
	10	11
<b>1.221.158.880</b>	<b>115.814.880</b>	<b>10,48</b>
1.221.158.880	<b>203.526.480</b>	<b>20,00</b>
	<b>(87.711.600)</b>	<b>(100,00)</b>
<b>533.352.000</b>	<b>132.744.000</b>	<b>33,14</b>
<b>19.272.000</b>	<b>4.224.000</b>	<b>28,07</b>
5.184.000	-	-
4.320.000	-	-
1.728.000	-	-
1.440.000	-	-
	<b>(2.376.000)</b>	<b>(100,00)</b>
2.880.000	<b>2.880.000</b>	<b>100,00</b>
2.400.000	<b>2.400.000</b>	<b>100,00</b>
720.000	<b>720.000</b>	<b>100,00</b>
600.000	<b>600.000</b>	<b>100,00</b>
<b>514.080.000</b>	<b>128.520.000</b>	<b>33,33</b>
228.480.000	<b>57.120.000</b>	<b>33,33</b>
285.600.000	<b>71.400.000</b>	<b>33,33</b>
<b>578.202.000</b>	<b>(46.000.000)</b>	<b>(7,37)</b>
<b>127.196.000</b>	-	-
<b>127.196.000</b>	-	-
2.800.000	-	-
900.000	-	-
2.000.000	-	-
10.800.000	-	-
896.000	-	-
1.500.000	-	-
75.000	-	-
250.000	-	-
70.000	-	-
525.000	-	-
150.000	-	-
180.000	-	-
1.500.000	-	-
1.500.000	-	-
1.450.000	-	-
250.000	-	-
2.375.000	-	-
675.000	-	-
550.000	-	-
2.850.000	-	-
4.200.000	-	-
250.000	-	-
150.000	-	-
54.000.000	-	-
30.000.000	-	-
6.800.000	-	-
500.000	-	-
<b>1.800.000</b>	-	-
<b>1.800.000</b>	-	-
1.800.000	-	-
<b>23.800.000</b>	-	-
<b>23.800.000</b>	-	-



Jumlah (Rp)	Bertambah/ Berkurang	
	Rp	%
10	11	12
2.200.000	-	-
13.200.000	-	-
8.400.000	-	-
<b>425.406.000</b>	<b>(46.000.000)</b>	<b>(9,76)</b>
<b>110.000.000</b>	<b>(46.000.000)</b>	<b>(29,49)</b>
50.000.000	<b>(40.000.000)</b>	<b>(44,44)</b>
30.000.000	<b>30.000.000</b>	<b>100,00</b>
30.000.000	<b>(36.000.000)</b>	<b>(54,55)</b>
<b>315.406.000</b>	-	-
4.133.000	-	-
45.463.000	-	-
4.082.000	-	-
44.902.000	-	-
4.137.000	-	-
45.507.000	-	-
5.181.500	-	-
56.996.500	-	-
3.257.500	-	-
35.832.500	-	-
3.662.500	-	-
40.287.500	-	-
21.964.000	-	-
<b>35.000.000</b>	-	-
<b>35.000.000</b>	-	-
<b>35.000.000</b>	-	-
35.000.000	-	-

A, OKTOBER 2012  
PALA DINAS

H. SUYANA  
0910 199003 1 008

**DOKUMEN PELAKSANAAN PERUBAHAN ANGGARAN  
SATUAN KERJA PERANGKAT DAERAH ( DPPA - SKPD )**

**NO. DPPA - SKPD :  
2.06.2.06.01.213.02.5.2.**

**PEMERINTAH KOTA YOGYAKARTA  
TAHUN ANGGARAN 2012**

Urusan Pemerintahan : 2.06. - PERDAGANGAN  
Organisasi : 2.06.01. - DINAS PENGELOLAAN PASAR  
Program : 2.06.01.213. Program Pemeliharaan Sarana Prasarana, Kebersihan, Ketertiban dan Keamanan Pasar  
Kegiatan : 2.06.01.213.02. Peningkatan Pengamanan dan Penertiban Pasar Se Kota  
Lokasi Kegiatan : GM  
Jumlah Tahun n : Rp 1.410.444.680

**Indikator dan Tolak Ukur Kinerja Belanja Langsung**

Indikator	Tolok Ukur Kinerja		
	Sebelum Perubahan	Setelah Perubahan	Sebelum Perubahan
Capaian Program	Meningkatnya Kualitas pengelolaan pasar	Meningkatnya sarana prasarana pasar	2% 2% < 30'
	ketertiban dari 90% menjadi 92%	Menurunnya pelanggaran perda pasar	
	Keamanan dari 95 % menjadi 97 %	menurunnya jumlah kasus kriminalitas dipasar	
	Kebersihan dari >30' menjadi <30'	Intensitas penanganan sampah pasar	
Masukan	Jumlah Dana		1.158.834.000
Keluaran	Terlaksananya operasi penertiban pasar	Terlaksananya operasi penertiban pasar	144 kali
	Terlaksananya Ketrampilan Khusus Kamtib	Terlaksananya Ketrampilan Khusus Kamtib	44 kali
	Terlaksananya operasi terpadu pengamanan menjelang dan sesudah hari besar	Terlaksananya operasi terpadu pengamanan menjelang	30 kali
	Terlaksananya pengamanan dan Penertiban Pasar	Terlaksananya pengamanan dan Penertiban Pasar	33 pasar
Hasil	Terwujudnya keamanan dan kertertiban pasar	Terwujudnya keamanan dan kertertiban pasar	33 pasar
	Terwujudnya kerjasama dalam bidang pengamanan	Terwujudnya kerjasama dalam bidang pengamanan	33 pasar
	Terciptanya kenyamanan bagi pengguna pasar	Terciptanya kenyamanan bagi pengguna pasar	33 pasar

Kelompok Sasaran Kegiatan :

**Rincian Anggaran Belanja Langsung Menurut Program dan Kegiatan Satuan Kerja Perangkat Daerah**

Kode Rekening	Uraian	Sebelum Perubahan				Setelah Perubahan		
		Rincian Perhitungan			Jumlah (Rp)	Rincian Perhitungan		
		Volume	Satuan	Harga		Volume	Satuan	Harga
1	2	3	4	5	6	7	8	9
2. 06. 2. 06. 01. 213. 02. 5. 2.	<b>BELANJA LANGSUNG</b>				<b>1.158.834.000</b>			
2. 06. 2. 06. 01. 213. 02. 5. 2. 1.	<b>BELANJA PEGAWAI</b>				<b>1.101.452.000</b>			
2. 06. 2. 06. 01. 213. 02. 5. 2. 1. 01.	<b>Honorarium Pns</b>				<b>620.000</b>			
2. 06. 2. 06. 01. 213. 02. 5. 2. 1. 01. 01.	<b>Honorarium Panitia Pelaksana Kegiatan</b>				-			
	Panitia Pelaksana Kegiatan Keterampilan Khusus Kamtib 6x6 keg					36	keg	30.000
2. 06. 2. 06. 01. 213. 02. 5. 2. 1. 01. 02.	<b>Honorarium Tim Pengadaan Barang/Jasa</b>				<b>620.000</b>			
	Panitia Pengadaan Tenaga Teknis Pengamanan dan Penertiban							
	Ketua 1 org x 1 bln	1	ob	135.000	135.000			
	Sekretaris 1 org x 1 bln	1	ob	125.000	125.000			
	Anggota 3 org x 1 bln	3	ob	120.000	360.000			
	Pejabat Pengadaan Tenaga Teknis Pengamanan dan penertiban					3	ob	150.000
2. 06. 2. 06. 01. 213. 02. 5. 2. 1. 02.	<b>Honorarium Non Pns</b>				<b>629.952.000</b>			
2. 06. 2. 06. 01. 213. 02. 5. 2. 1. 02. 01.	<b>Honorarium Tenaga Ahli/Instruktur/Narasumber</b>				<b>28.800.000</b>			
	Honor Instruktur Ketrampilan khusus Kamtib (2 Org x 16 jpl x 6 kl)	384	JPL	75.000	28.800.000	192	JPL	75.000
	Honor Instruktur Ketrampilan khusus Kamtib (1 Org x 6 jpl x 6 kl)					36	JPL	75.000
2. 06. 2. 06. 01. 213. 02. 5. 2. 1. 02. 03.	<b>Honorarium Tenaga Teknis Perorangan</b>				<b>601.152.000</b>			
	Honor Tenaga Pengamanan dan Penertiban 64 org x 10 bln	640	OH	892.660	571.302.400	640	OH	892.660
	<b>Selisih*</b>				29.849.600			
	Honor Tenaga Pengamanan dan Penertiban 79 org x 2 bln					158	OH	892.660
2. 06. 2. 06. 01. 213. 02. 5. 2. 1. 03.	<b>Uang Lembur</b>				<b>470.880.000</b>			
2. 06. 2. 06. 01. 213. 02. 5. 2. 1. 03. 01.	<b>Uang Lembur Pns</b>				<b>130.680.000</b>			
	Lembur pengamanan dan penertiban 23 Orang x 2 Jam x 12 Hari x 12 bulan	4.968	Jam	6.000	29.808.000	6.624	Jam	6.000
	Uang Makan lembur pengamanan dan penertiban 23 Org x 12 Hari x 12 bln	2.484	OH	10.000	24.840.000	3.312	OH	10.000

Kode Rekening	Uraian	Sebelum Perubahan				Setelah Perubahan		
		Rincian Perhitungan			Jumlah (Rp)	Rincian Perhitungan		
		Volume	Satuan	Harga		Volume	Satuan	Harga
1	2	3	4	5	6	7	8	9
2. 06. 2. 06. 01. 213. 02. 5. 2. 1. 03. 02.	Uang Makan lembur kamtib 16 Org x 24 Hari x 12 bln <b>Uang Lembur Non Pns</b>	3.456	OH	10.000	34.560.000	4.608	OH	10.000
	Lembur Pengamanan dan penertiban 3 Orang x 2 Jam x 12 Hari x 12 bln	648	Jam	4.000	2.592.000	864	Jam	4.000
	Uang Makan Lembur pengamanan dan penertiban 3 Orang x 12 Hari x 12 bln	324	OH	10.000	3.240.000	432	OH	10.000
	Lembur Kamtib 86 Orang x 2 Jam x 24 Hari x 12 bln	37.152	Jam	4.000	148.608.000	49.536	Jam	4.000
	Uang Makan Lembur Kamtib 86 Orang x 24 Hari x12 bln	18.576	OH	10.000	185.760.000	24.768	OH	10.000
	<b>BELANJA BARANG JASA</b>				<b>57.382.000</b>			
2. 06. 2. 06. 01. 213. 02. 5. 2. 2. 02.	<b>Belanja Bahan/Material</b>				-			
2. 06. 2. 06. 01. 213. 02. 5. 2. 2. 02. 10.	<b>Belanja Bahan Appil</b>				-			
	Rambu larangan 14 buah					14	bh	350.000
2. 06. 2. 06. 01. 213. 02. 5. 2. 2. 03.	<b>Belanja Jasa Kantor</b>				<b>1.600.000</b>			
2. 06. 2. 06. 01. 213. 02. 5. 2. 2. 03. 13.	<b>Belanja Pemeriksaan Laboratorium</b>				<b>1.600.000</b>			
	Pemeriksaan Barang Dagangan	4	kali	400.000	1.600.000	4	kali	400.000
2. 06. 2. 06. 01. 213. 02. 5. 2. 2. 11.	<b>Belanja Makanan Dan Minuman</b>				<b>48.600.000</b>			
2. 06. 2. 06. 01. 213. 02. 5. 2. 2. 11. 02.	<b>Belanja Makanan Dan Minuman Rapat</b>				<b>45.600.000</b>			
	<i>Jamuan Makan Rapat koordinasi keamanan dan Ketertiban Pasar 60 org x 6 kali</i>	360	OS	10.000	3.600.000	360	OS	10.000
	<i>Jamuan Makan Rapat koordinasi keamanan dan Ketertiban Pasar 110 org x 3 kali</i>					330	OS	10.000
	<i>Jamuan Snack Rapat koordinasi keamanan dan Ketertiban Pasar dengan Wilayah 25 org x 6 kali</i>					150	OS	5.000
	<i>Jamuan Snack dan Makan Pelatihan Ketrampilan Khusus kamtib 70 orang x 6 kali</i>	840	OS	50.000	42.000.000	420	OS	50.000
	<i>Jamuan Snack dan Makan Pelatihan Ketrampilan Khusus kamtib 70 orang x 6 kali</i>					420	OS	15.000
2. 06. 2. 06. 01. 213. 02. 5. 2. 2. 11. 06.	<b>Belanja Makan Minum Petugas Operasional Perhubungan/Petugas Keamanan</b>				<b>3.000.000</b>			
	<i>Operasional Pengamanan Menjelang dan Sesudah Hari Besar 10 Org x 30 hari</i>	300	OH	10.000	3.000.000	300	OH	10.000
2. 06. 2. 06. 01. 213. 02. 5. 2. 2. 15.	<b>Belanja Perjalanan Dinas</b>				<b>7.182.000</b>			
2. 06. 2. 06. 01. 213. 02. 5. 2. 2. 15. 01.	<b>Belanja Perjalanan Dinas Dalam Daerah</b>				<b>7.182.000</b>			
	Operasi Penertiban Pelanggaran 9 orang x144 hari	1.296	OH	4.500	5.832.000	1.296	OH	4.500
	Operasional Pengamanan Menjelang dan Sesudah Hari Besar 10 Org x 30 hari	300	oh	4.500	1.350.000	300	oh	4.500

Rencana penarikan dana per triwulan		
	Sebelum Perubahan	Setelah Perubahan
Triwulan I	Rp 349.308.720	Rp 349.308.720
Triwulan II	Rp 347.508.720	Rp 347.508.720
Triwulan III	Rp 355.258.720	Rp 350.608.720
Triwulan IV	Rp 106.757.840	Rp 363.018.520
Jumlah	Rp 1.158.834.000	Rp 1.410.444.680

YOGYAKARTA  
KEP/

Ir. H  
NIP. 196301



Jumlah (Rp)	Bertambah/ Berkurang	
	Rp	%
10	11	12,00
46.080.000	<b>11.520.000</b>	<b>33,33</b>
<b>453.600.000</b>	<b>113.400.000</b>	<b>33,33</b>
3.456.000	864.000	33,33
4.320.000	1.080.000	33,33
198.144.000	49.536.000	33,33
247.680.000	61.920.000	33,33
<b>51.632.000</b>	<b>(5.750.000)</b>	<b>(10,02)</b>
<b>4.900.000</b>	<b>4.900.000</b>	<b>100,00</b>
<b>4.900.000</b>	<b>4.900.000</b>	<b>100,00</b>
4.900.000	<b>4.900.000</b>	<b>100,00</b>
<b>1.600.000</b>	-	-
<b>1.600.000</b>	-	-
1.600.000	-	-
<b>37.950.000</b>	<b>(10.650.000)</b>	<b>(21,91)</b>
<b>34.950.000</b>	<b>(10.650.000)</b>	<b>(23,36)</b>
3.600.000	-	-
3.300.000	<b>3.300.000</b>	<b>100,00</b>
750.000	750.000	100,00
21.000.000	<b>(21.000.000)</b>	<b>(50,00)</b>
6.300.000	<b>6.300.000</b>	<b>100,00</b>
<b>3.000.000</b>	-	-
3.000.000	-	-
<b>7.182.000</b>	-	-
<b>7.182.000</b>	-	-
5.832.000	-	-
1.350.000	-	-

OKTOBER 2012  
ALA DINAS

SUYANA  
910 199003 1 008

<b>DOKUMEN PELAKSANAAN PERUBAHAN ANGGARAN SATUAN KERJA PERANGKAT DAERAH ( DPPA - SKPD )</b>	<b>NO. DPPA - SKPD : 2.06.2.06.01.213.03.5.2.</b>
---	---

**PEMERINTAH KOTA YOGYAKARTA  
TAHUN ANGGARAN 2012**

Urusan Pemerintahan	: 2.06. - PERDAGANGAN
Organisasi	: 2.06.01. - DINAS PENGELOLAAN PASAR
Program	: 2.06.01.213. Program Pemeliharaan Sarana Prasarana, Kebersihan, Ketertiban dan Keamanan Pasar
Kegiatan	: 2.06.01.213.03. Pemeliharaan Pasar-pasar se Kota Yogyakarta
Lokasi Kegiatan	: GM
Jumlah Tahun n	: Rp 1.819.757.500

**Indikator dan Tolak Ukur Kinerja Belanja Langsung**

Indikator	Tolok Ukur Kinerja		
	Sebelum Perubahan	Setelah Perubahan	Sebelum Perubahan
Capaian Program	Meningkatnya Kualitas pengelolaan pasar	Meningkatnya sarana prasarana pasar	2% 2% < 30'
	ketertiban dari 90% menjadi 92%	Menurunnya pelanggaran perda pasar	
	Keamanan dari 95 % menjadi 97 %	menurunnya jumlah kasus kriminalitas dipasar	
	Kebersihan dari >30' menjadi <30'	Intensitas penanganan sampah pasar	
Masukan	Jumlah Dana		1.028.120.500
Keluaran	Terlaksananya pemeliharaan sarana dan prasarana pasar	Terlaksananya pemeliharaan sarana dan prasarana pasar	18 Pasar
	Terlaksananya kegiatan operasional pengawasan instalasi listrik dan air	Terlaksananya kegiatan operasional pengawasan instalasi listrik dan air	33 Pasar
	Terlaksananya belanja peralatan alat listrik dan elektronik	Terlaksananya belanja peralatan alat listrik dan elektronik	33 Pasar
	Terlaksananya operasional genset	Terlaksananya operasional genset	2 Pasar
Hasil	Terpeliharanya sarana dan prasarana pasar	Terpeliharanya sarana dan prasarana pasar	18 Pasar
	Terlaksananya Pemeliharaan dan Terpantaunya instalasi dan distribusi listrik dan air	Terlaksananya Pemeliharaan dan Terpantaunya instalasi dan distribusi listrik dan air	33 Pasar
	Tersedianya alat listrik dan elektronik	Tersedianya alat listrik dan elektronik	33 Pasar
	Tersedianya cadangan listrik	Tersedianya cadangan listrik	2 Pasar

Kelompok Sasaran Kegiatan : Rincian Anggaran Belanja Langsung Menurut Program dan Kegiatan Satuan Kerja Perangkat Daerah

Kode Rekening	Uraian	Sebelum Perubahan				Setelah Perubahan		
		Rincian Perhitungan			Jumlah (Rp)	Rincian Perhitungan		
		Volume	Satuan	Harga		Volume	Satuan	Harga
1	2	3	4	5	6	7	8	9
2. 06. 2. 06. 01. 213. 03. 5. 2.	<b>BELANJA LANGSUNG</b>				<b>1.028.120.500</b>			
2. 06. 2. 06. 01. 213. 03. 5. 2. 1.	<b>BELANJA PEGAWAI</b>				<b>160.208.000</b>			
2. 06. 2. 06. 01. 213. 03. 5. 2. 1. 01.	<b>Honorarium Pns</b>				<b>5.540.000</b>			
2. 06. 2. 06. 01. 213. 03. 5. 2. 1. 01. 01.	<b>Honorarium Panitia Pelaksana Kegiatan</b>				-	6	OB	275.000
	Pejabat Pelaksana Komitmen 1 org x 6 bln							
2. 06. 2. 06. 01. 213. 03. 5. 2. 1. 01. 02.	<b>Honorarium Tim Pengadaan Barang/Jasa</b>				<b>5.540.000</b>			
	Pejabat Pengadaan Barang dan Jasa 1 org x 5 bln	5	OB	150.000	750.000	5	OB	150.000
	<b>Panitia Penerima Hasil Pekerjaan (PPHP) Jasa Konsultansi</b>							
	Ketua 1 org x 4 bulan	4	OB	125.000	500.000	4	OB	125.000
	Sekretaris 1 org x 4 bulan	4	OB	90.000	360.000	4	OB	90.000
	Anggota 1 org x 4 bulan	4	OB	82.500	330.000	4	OB	82.500
	<b>Panitia Penerima Hasil Pekerjaan (PPHP) Jasa Konstruksi</b>							
	Ketua 1 org x 9 bulan	9	OB	145.000	1.305.000	9	OB	145.000
	Sekretaris 1 org x 9 bulan	9	OB	135.000	1.215.000	9	OB	135.000
	Anggota 1 org x 9 bulan	9	OB	120.000	1.080.000	9	OB	120.000
2. 06. 2. 06. 01. 213. 03. 5. 2. 1. 02.	<b>Honorarium Non Pns</b>				<b>138.900.000</b>			
2. 06. 2. 06. 01. 213. 03. 5. 2. 1. 02. 03.	<b>Honorarium Tenaga Teknis Perorangan</b>				<b>138.900.000</b>			
	Mandor 1 org x 300 hari	300	OH	47.000	14.100.000	300	OH	47.000
	Tukang 4 org x 300 Hari	1.200	OH	40.000	48.000.000	1.200	OH	40.000
	Tenaga 8 org x 300 hari	2.400	OH	32.000	76.800.000	2.400	OH	32.000
2. 06. 2. 06. 01. 213. 03. 5. 2. 1. 03.	<b>Uang Lembur</b>				<b>15.768.000</b>			

Kode Rekening	Uraian	Sebelum Perubahan				Setelah Perubahan		
		Rincian Perhitungan			Jumlah (Rp)	Rincian Perhitungan		
		Volume	Satuan	Harga		Volume	Satuan	Harga
1	2	3	4	5	6	7	8	9
	Uang Lembur : 5 org x 2 jam x 12 hari x 9 bulan	1.080	Jam	6.000	6.480.000	1.080	Jam	6.000
	Uang Makan : 5 org x 12 hari x 9 bulan	540	jam	10.000	5.400.000	540	jam	10.000
	Uang Lembur : 4 org x 2 jam x 12 hari x 3 bulan					288	Jam	6.000
	Uang Makan : 4 org x 12 hari x 3 bulan					144	jam	10.000
2. 06. 2. 06. 01. 213. 03. 5. 2. 1. 03. 02.	<b>Uang Lembur Non Pns</b>				<b>3.888.000</b>			
	Uang Lembur : 2 org x 2 jam x 12 hari x 9 bulan	432	jam	4.000	1.728.000	432	jam	4.000
	Uang Makan : 2 org x 12 hari x 9 bulan	216	jam	10.000	2.160.000	216	jam	10.000
	Uang Lembur : 3 org x 2 jam x 12 hari x 3 bulan					216	jam	4.000
	Uang Makan : 3 org x 12 hari x 3 bulan					108	jam	10.000
2. 06. 2. 06. 01. 213. 03. 5. 2. 2.	<b>BELANJA BARANG JASA</b>				<b>867.912.500</b>			
2. 06. 2. 06. 01. 213. 03. 5. 2. 2. 01.	<b>Belanja Bahan Pakai Habis</b>				<b>30.475.000</b>			
2. 06. 2. 06. 01. 213. 03. 5. 2. 2. 01. 03.	<b>Belanja Alat Listrik Dan Elektronik</b>				<b>30.475.000</b>			
	Lampu SL 18 W	200	bh	30.000	6.000.000	200	bh	30.000
	Lampu Pijar 60 W	200	bh	4.500	900.000	200	bh	4.500
	Lampu Mercury 160 W	15	bh	115.000	1.725.000	15	bh	115.000
	Lampu Mercury 250 W	15	bh	115.000	1.725.000	15	bh	115.000
	Lampu TL 20 W	50	bh	16.000	800.000	50	bh	16.000
	NT Fuse 100 A	5	bh	100.000	500.000	5	bh	100.000
	NT Fuse 50 A	40	bh	60.000	2.400.000	40	bh	60.000
	MCB 2 A	15	bh	40.000	600.000	15	bh	40.000
	MCB 10 A	15	bh	45.000	675.000	15	bh	45.000
	MCB 25 A	15	bh	65.000	975.000	15	bh	65.000
	MCB 40 A	15	bh	80.000	1.200.000	15	bh	80.000
	NFB 100 A	1	bh	750.000	750.000	1	bh	750.000
	NFB 60 A	1	bh	700.000	700.000	1	bh	700.000
	NFB 40 A	4	bh	600.000	2.400.000	4	bh	600.000
	Fiting Gholiat	5	bh	25.000	125.000	5	bh	25.000
	Kabel NYM 2x2.5mm	100	m	13.000	1.300.000	100	m	13.000
	Kabel NYM 3x2.5mm	200	m	16.000	3.200.000	200	m	16.000
	KWH Meter	15	bh	300.000	4.500.000	30	bh	300.000
	NT Fuse (Stren 150 A)					5	bh	200.000
	Lampu SL 18 W					100	bh	34.000
2. 06. 2. 06. 01. 213. 03. 5. 2. 2. 02.	<b>Belanja Bahan/Material</b>				<b>120.200.000</b>			
2. 06. 2. 06. 01. 213. 03. 5. 2. 2. 02. 01.	<b>Belanja Bahan Baku Bangunan</b>				<b>120.000.000</b>			
	Belanja Bahan Material Bangunan (untuk kondisi darurat/insidensial dan fisik >70%)	1	ls	120.000.000	120.000.000	1	ls	120.000.000
	Belanja Bahan Baku bangunan					3		1.000.000
2. 06. 2. 06. 01. 213. 03. 5. 2. 2. 02. 12.	<b>Belanja Alat Kerja</b>				<b>200.000</b>			
	Multitester	1	bh	200.000	200.000	1	bh	200.000
2. 06. 2. 06. 01. 213. 03. 5. 2. 2. 05.	<b>Belanja Perawatan Kendaraan Bermotor</b>				<b>27.337.500</b>			
2. 06. 2. 06. 01. 213. 03. 5. 2. 2. 05. 03.	<b>Belanja Bahan Bakar Minyak/Gas Dan Pelumas</b>				<b>27.337.500</b>			
	BBM Solar pemanasan Genset Pasar Beringharjo 1 jam x 35 lt x 2 kali x 12 bulan	840	liter	4.500	3.780.000	840	liter	4.500
	BBM Solar pemanasan Genset Pasar Giwangan 1 jam x 15 lt x 2 kali x 12 bulan	360	liter	4.500	1.620.000	360	liter	4.500
	BBM Solar Genset Pasar Beringharjo 5 jam x 40 lt x 15 kali	3.000	liter	4.500	13.500.000	3.000	liter	4.500
	BBM Solar Genset Pasar Giwangan 5 jam x 25 lt x 15 kali	1.875	liter	4.500	8.437.500	1.875	liter	4.500
	BBM Solar pemanasan Genset baru Pasar Beringharjo 1/2 jam x 100 lt x 2 kali x 6 bulan					600	liter	6.000
	BBM Solar Genset baru Pasar Beringharjo 5 jam x 100 lt x 6 kali					3.000	liter	6.000
	BBM Solar Genset Pasar Giwangan 5 jam x 30 lt x 6 kali					900	liter	6.000
2. 06. 2. 06. 01. 213. 03. 5. 2. 2. 11.	<b>Belanja Makanan Dan Minuman</b>				<b>2.100.000</b>			

Kode Rekening	Uraian	Sebelum Perubahan				Setelah Perubahan		
		Rincian Perhitungan			Jumlah (Rp)	Rincian Perhitungan		
		Volume	Satuan	Harga		Volume	Satuan	Harga
1	2	3	4	5	6	7	8	9
	Jamuan Snak Sidang Koordinasi dan Evaluasi Pemeliharaan 35 org x 1 keg x 12 bln	420	os	5.000	2.100.000	420	os	5.000
2. 06. 2. 06. 01. 213. 03. 5. 2. 2. 20.	<b>Belanja Pemeliharaan</b>				<b>630.000.000</b>			
2. 06. 2. 06. 01. 213. 03. 5. 2. 2. 20. 03.	<b>Belanja Pemeliharaan Bangunan Pemerintah</b>				<b>630.000.000</b>			
	Perbaikan Pasar Pingit				15.000.000			
	Perbaikan Pasar Karang Waru				15.000.000			
	Perbaikan Pasar Pathuk				15.000.000			
	Perbaikan Pasar Kranggan				20.000.000			
	Perbaikan Pasar Pujokusuman				15.000.000			
	Perbaikan Pasar Gedongkuning				20.000.000			
	Perbaikan Pasar Sanggrahan				20.000.000			
	Perbaikan Pasar Talok				10.000.000			
	Perbaikan Pasar Ngadikusuman dan Penyempurnaan Pasar Sanggrahan				35.000.000			
	Perbaikan Pasar Lempuyangan				15.000.000			
	Perbaikan Pasar Sentul				15.000.000			
	Perbaikan Pasar Kotagede				50.000.000			
	Perbaikan Pasar Giwangan				30.000.000			
	Perbaikan Pasar Klithikan				15.000.000			
	Perbaikan Pasar Serangan				50.000.000			
	Perbaikan Pasar Gading				25.000.000			
	Perbaikan Pasar Prawirotaman				20.000.000			
	Perbaikan Pasar Beringharjo				40.000.000			
	Perbaikan Pasar Tunjungsari				50.000.000			
	Perbaikan Radio Pasar				30.000.000			
	Perbaikan Instalasi Hydrant Pasar Beringharjo				50.000.000			
	Pemasangan Landasan, Instalasi Switch dan Panel Genset Pasar Beringharjo				50.000.000			
	Perbaikan Bank Kapasitor Pasar Beringharjo				25.000.000			
	<b>Perbaikan Pasar Terban</b>							
	<b>Penggantian Fire Pump Pasar beringharjo</b>							
	<b>Perbaikan Pasar Beringharjo :</b>							
	- Jalan tengah dan penghubung							
	- Fasilitas pendukung pelayanan pasar							
	- TPS							
	- Pengecatan							
	<b>Perbaikan Instalasi Hydrant Pasar Beringharjo</b>							
	<b>Perbaikan Pasar Kranggan, Serangan, Gading dan Lempuyangan</b>							
2. 06. 2. 06. 01. 213. 03. 5. 2. 2. 21.	<b>Belanja Jasa Konsultansi</b>				<b>57.800.000</b>			
2. 06. 2. 06. 01. 213. 03. 5. 2. 2. 21. 02.	<b>Belanja Jasa Konsultansi Perencanaan</b>				<b>37.800.000</b>			
	Konsultansi Perencanaan Pemeliharaan Pasar Pasar Se Kota Yogyakarta				37.800.000			
2. 06. 2. 06. 01. 213. 03. 5. 2. 2. 21. 04.	<b>Belanja Jasa Konsultansi Lainnya</b>				<b>20.000.000</b>			
	Assesment Instalasi Listrik & Jaringan Hydrant Pasar Beringharjo				20.000.000			

Rencana penarikan dana per triwulan		
	Sebelum Perubahan	Setelah Perubahan
Triwulan I	Rp 341.356.000	Rp 341.356.000
Triwulan II	Rp 212.881.000	Rp 212.881.000
Triwulan III	Rp 301.243.500	Rp 301.243.500

YOGYAKARTA,  
KEPA



Kode Rekening			Uraian			Sebelum Perubahan				Setelah Perubahan								
						Rincian Perhitungan			Jumlah (Rp)	Rincian Perhitungan								
1			2			Volume	Satuan	Harga		3	4	5	6	Volume	Satuan	Harga	7	8
Triwulan IV	Rp	172.640.000	Rp	964.277.000														
Jumlah	Rp	1.028.120.500	Rp	1.819.757.500														

Ir. H.  
NIP. 196309

<b>Formulir</b>
<b>DPPA - SKPD 2.2.1</b>

<b>Target Kinerja</b>	
<b>Setelah Perubahan</b>	
75%	
50%	
80	
25'	
1.819.757.500	
21 Pasar	
33 Pasar	
33 Pasar	
2 Pasar	
21 Pasar	
33 Pasar	
33 Pasar	
2 Pasar	

Jumlah (Rp)	Bertambah/ Berkurang	
	Rp	%
10	11	12
<b>1.819.757.500</b>	<b>791.637.000</b>	<b>77,00</b>
<b>166.970.000</b>	<b>6.762.000</b>	<b>4,22</b>
<b>7.190.000</b>	<b>1.650.000</b>	<b>29,78</b>
<b>1.650.000</b>	<b>1.650.000</b>	<b>100,00</b>
1.650.000	1.650.000	100,00
<b>5.540.000</b>	-	-
750.000	-	-
500.000	-	-
360.000	-	-
330.000	-	-
1.305.000	-	-
1.215.000	-	-
1.080.000	-	-
<b>138.900.000</b>	-	-
<b>138.900.000</b>	-	-
14.100.000	-	-
48.000.000	-	-
76.800.000	-	-
<b>20.880.000</b>	<b>5.112.000</b>	<b>32,42</b>

Jumlah (Rp)	Bertambah/ Berkurang	
	Rp	%
10	11	12
6.480.000	-	-
5.400.000	-	-
1.728.000	1.728.000	100,00
1.440.000	1.440.000	100,00
<b>5.832.000</b>	<b>1.944.000</b>	<b>50,00</b>
1.728.000	-	-
2.160.000	-	-
864.000	864.000	100,00
1.080.000	1.080.000	100,00
<b>1.652.787.500</b>	<b>784.875.000</b>	<b>90,43</b>
<b>39.375.000</b>	<b>8.900.000</b>	<b>29,20</b>
<b>39.375.000</b>	<b>8.900.000</b>	<b>29,20</b>
6.000.000	-	-
900.000	-	-
1.725.000	-	-
1.725.000	-	-
800.000	-	-
500.000	-	-
2.400.000	-	-
600.000	-	-
675.000	-	-
975.000	-	-
1.200.000	-	-
750.000	-	-
700.000	-	-
2.400.000	-	-
125.000	-	-
1.300.000	-	-
3.200.000	-	-
9.000.000	4.500.000	100,00
1.000.000	1.000.000	100,00
3.400.000	3.400.000	100,00
<b>123.200.000</b>	<b>3.000.000</b>	<b>2,50</b>
<b>123.000.000</b>	<b>3.000.000</b>	<b>2,50</b>
120.000.000	-	-
3.000.000	3.000.000	100,00
<b>200.000</b>	-	-
200.000	-	-
<b>54.337.500</b>	<b>27.000.000</b>	<b>98,77</b>
<b>54.337.500</b>	<b>27.000.000</b>	<b>98,77</b>
3.780.000	-	-
1.620.000	-	-
13.500.000	-	-
8.437.500	-	-
3.600.000	-	-
	3.600.000	100,00
18.000.000	18.000.000	100,00
5.400.000	5.400.000	100,00
<b>2.100.000</b>	-	-

Jumlah (Rp)	Bertambah/ Berkurang	
	Rp	%
10	11	12
2.100.000	-	-
<b>1.375.975.000</b>	<b>745.975.000</b>	<b>118,41</b>
<b>1.375.975.000</b>	<b>745.975.000</b>	<b>118,41</b>
15.000.000	-	-
15.000.000	-	-
15.000.000	-	-
20.000.000	-	-
15.000.000	-	-
20.000.000	-	-
20.000.000	-	-
10.000.000	-	-
35.000.000	-	-
15.000.000	-	-
15.000.000	-	-
50.000.000	-	-
30.000.000	-	-
15.000.000	-	-
50.000.000	-	-
25.000.000	-	-
20.000.000	-	-
40.000.000	-	-
50.000.000	-	-
30.000.000	-	-
50.000.000	-	-
50.000.000	-	-
25.000.000	-	-
<b>99.975.000</b>	<b>99.975.000</b>	<b>100</b>
<b>56.000.000</b>	<b>56.000.000</b>	<b>100</b>
<b>200.000.000</b>	<b>200.000.000</b>	<b>100</b>
<b>190.000.000</b>	<b>190.000.000</b>	<b>100</b>
<b>200.000.000</b>	<b>200.000.000</b>	<b>100</b>
<b>57.800.000</b>	-	-
<b>37.800.000</b>	-	-
37.800.000	-	-
<b>20.000.000</b>	-	-
20.000.000	-	-

OKTOBER 2012  
LA DINAS

Jumlah (Rp)	Bertambah/ Berkurang	
	Rp	%
10	11	12

SUYANA  
10 199003 1 008

**DOKUMEN PELAKSANAAN PERUBAHAN ANGGARAN  
SATUAN KERJA PERANGKAT DAERAH ( DPPA - SKPD )**

**NO. DPPA  
2.06.2.06.01**

**PEMERINTAH KOTA YOGYAKARTA  
TAHUN ANGGARAN 2012**

Urusan Pemerintahan	: 2.06. - PERDAGANGAN
Organisasi	: 2.06.01. - DINAS PENGELOLAAN PASAR
Program	: 2.06.01.214. Program Optimalisasi Pemanfaatan Lahan dan Pengelolaan Retribusi
Kegiatan	: 2.06.01.214.01. Operasional Peningkatan Pendapatan Pasar
Lokasi Kegiatan	: GM
Jumlah Tahun n	: Rp 413.389.000

**Indikator dan Tolak Ukur Kinerja Belanja Langsung**

Indikator	Tolok Ukur Kinerja		Sebelum F
	Sebelum Perubahan	Setelah Perubahan	
Capaian Program	Optimalisasi lahan pasar dan peningkatan retribusi pasar		90
Masukan	Jumlah Dana SDM Sarana Prasarana	Jumlah Dana SDM Sarana Prasarana	45 Komputer, Me: Laptop ( 4 n Kendaraan rod: 4 (2 m
Keluaran	Terlaksananya Pemungutan Retribusi Terlaksananya koordinasi pengelolaan retribusi Terlaksananya pelayanan administrasi pedagang Terlaksananya pengadaan barang cetak sarana administrasi dan pemungutan retribusi Terlaksananya validasi data KBP/KIP dan pedagang Terlaksananya pengelolaan listrik pasar	Terlaksananya Pemungutan Retribusi Terlaksananya koordinasi pengelolaan retribusi Terlaksananya pelayanan administrasi pedagang Terlaksananya pengadaan barang cetak sarana administrasi dan Terlaksananya validasi data KBP/KIP dan pedagang Terlaksananya pengelolaan listrik pasar	33 p 12 33 p 1 k 33 p 778 pel
Hasil	Tercapainya Target Pendapatan tahun 2012 Tersedianya data KBP/KIP dan pedagang yang valid Tersedianya sarana administrasi dan pemungutan retribusi	Tercapainya Target Pendapatan tahun 2012 Tersedianya data KBP/KIP dan pedagang yang valid Tersedianya sarana administrasi dan pemungutan retribusi	Rp 1 17.000 p 10t

Kelompok Sasaran Kegiatan : Rincian Anggaran Belanja Langsung Menurut Program dan Kegiatan Satuan Kerja Perangkat Daerah

Kode Rekening	Uraian	Sebelum Perubahan				Setelah F	
		Rincian Perhitungan			Jumlah (Rp)	Rincian Perhitung	
		Volume	Satuan	Harga		Volume	Satuan
1	2	3	4	5	6	7	8
2. 06. 2. 06. 01. 214. 01. 5. 2.	<b>BELANJA LANGSUNG</b>				<b>259.999.000</b>		
2. 06. 2. 06. 01. 214. 01. 5. 2. 1.	<b>BELANJA PEGAWAI</b>				<b>159.809.000</b>		
2. 06. 2. 06. 01. 214. 01. 5. 2. 1. 01.	<b>Honorarium Pns</b>				<b>68.225.000</b>		
2. 06. 2. 06. 01. 214. 01. 5. 2. 1. 01. 01.	<b>Honorarium Panitia Pelaksana Kegiatan</b>				<b>67.800.000</b>		
	<b>Tim Pengelolaan Listrik</b>						
	Ketua 1 org X 11 bln	11	ob	80.000	880.000	11	ob
	Sekretaris 1 org X 11 bln	11	ob	70.000	770.000	11	ob
	Anggota 30 org X 11 bln	330	ob	65.000	21.450.000	330	ob
	<b>Tim Optimalisasi Pendapatan</b>						
	Ketua 1 org X 12 bln	12	ob	80.000	960.000	12	ob
	Sekretaris 1 org X 12 bln	12	ob	70.000	840.000	12	ob
	Anggota 55 org X 12 bln	660	ob	65.000	42.900.000	660	ob
2. 06. 2. 06. 01. 214. 01. 5. 2. 1. 01. 02.	<b>Honorarium Tim Pengadaan Barang/Jasa</b>				<b>425.000</b>		
	Pejabat Pengadaan Barang dan Jasa 1 org x 1 bln	1	OB	150.000	150.000	1	OB
	Pejabat Penerima Hasil Pekerjaan 1 org x 1 bln	1	OB	125.000	125.000	1	OB
	Selisih*				150.000		
	Pejabat Pengadaan Barang dan Jasa					1	OB

Kode Rekening	Uraian	Sebelum Perubahan				Setelah F	
		Rincian Perhitungan			Jumlah (Rp)	Rincian Perhitung	
		Volume	Satuan	Harga		Volume	Satuan
1	2	3	4	5	6	7	8
	PPHP Barang dan Jasa 1 org x 1 bln					1	OB
2. 06. 2. 06. 01. 214. 01. 5. 2. 1. 03.	<b>Uang Lembur</b>				<b>91.584.000</b>		
2. 06. 2. 06. 01. 214. 01. 5. 2. 1. 03. 01.	<b>Uang Lembur Pns</b>				<b>76.032.000</b>		
	Uang Lembur 32 Org x 2 jam x 12 hr x 9 Bln	6.912	jam	6.000	41.472.000	6.912	jam
	Uang Makan 32 Org x 12 hr x 9 Bln	3.456	OH	10.000	34.560.000	3.456	OH
	Uang Lembur 34 Org x 2 jam x 24 hr x 3 Bln					4.896	jam
	Uang Makan 34 Org x 24 hr x 3 Bln					2.448	OH
2. 06. 2. 06. 01. 214. 01. 5. 2. 1. 03. 02.	<b>Uang Lembur Non Pns</b>				<b>15.552.000</b>		
	Uang Lembur 8 Org x 2 jam x 12 hr x 9 Bln	1.728	jam	4.000	6.912.000	1.728	jam
	Uang Makan 8 Org x 12 hr x 9 Bln	864	OH	10.000	8.640.000	864	OH
	Uang Lembur 9 Org x 2 jam x 12 hr x 1 Bln					216	jam
	Uang Makan 9 Org x 12 hr x 1 Bln					108	OH
2. 06. 2. 06. 01. 214. 01. 5. 2. 2.	<b>BELANJA BARANG JASA</b>				<b>100.190.000</b>		
2. 06. 2. 06. 01. 214. 01. 5. 2. 2. 06.	<b>Belanja Cetak Dan Penggandaan</b>				<b>88.115.000</b>		
2. 06. 2. 06. 01. 214. 01. 5. 2. 2. 06. 01.	<b>Belanja Cetak</b>				<b>88.115.000</b>		
	<b>Cetak Blanko, buku2 dan karcis</b>						
	Karcis Parkir Mobil (2000)	2.000	buku	1.800	3.600.000	2.000	buku
	Karcis Parkir Motor (1000)	15.000	buku	1.800	27.000.000	15.000	buku
	Karcis BM (5000)	200	buku	1.600	320.000	200	buku
	Karcis BM (10000)	100	buku	1.600	160.000	100	buku
	Karcis BM (7000)	100	buku	1.600	160.000	100	buku
	Karcis BM (2000)	500	buku	1.600	800.000	500	buku
	Karcis BM (1000)	1.000	buku	1.600	1.600.000	1.000	buku
	Karcis tempat penyimpanan barang	100	buku	1.600	160.000	100	buku
	Blanko Permohonan perpanjangan KBP/KIP	3.000	lbr	150	450.000	3.000	lbr
	Blanko Permohonan menjadi pedagang	3.000	lbr	150	450.000	3.000	lbr
	Blanko Surat pernyataan menjadi pedagang (2 LBR)	6.000	lbr	150	900.000	6.000	lbr
	Blanko KBP	4.000	lbr	1.800	7.200.000	4.000	lbr
	Blanko KIP	3.000	lbr	1.800	5.400.000	3.000	lbr
	KPPR Lapak sementara	2.000	lbr	700	1.400.000	2.000	lbr
	BKPR	10.000	buku	1.800	18.000.000	10.000	buku
	Blanko Rekening listrik	16.000	lbr	150	2.400.000	16.000	lbr
	Kartu listrik	1.000	lbr	400	400.000	1.000	lbr
	Blanko Rincian pemungutan retribusi per pasar (storteng)	10.000	lbr	150	1.500.000	10.000	lbr
	Blanko Surat permohonan melaksanakan pembangunan Fasilitas Pasar	2.000	lbr	150	300.000	2.000	lbr
	Blanko Surat pernyataan melaksanakan pembangunan Fasilitas	2.000	lbr	150	300.000	2.000	lbr
	Blanko Surat pemberitahuan permohonan MPF	2.000	lbr	150	300.000	2.000	lbr
	Blanko pengecekan berkas dan pengkajian tehnik	2.000	lbr	150	300.000	2.000	lbr
	Gambar Rencana dan anggaran biaya	2.000	lbr	150	300.000	2.000	lbr
	Buku Pembayaran Retribusi	150	buku	49.000	7.350.000	150	buku
	KPPR petugas pungut	2.000	lbr	600	1.200.000	2.000	lbr
	Blanko Surat permohonan penggantian KBP/KIP karena hilang/rusak	100	lbr	150	15.000	100	lbr
	Blanko Surat pernyataan kehilangan KBP/KIP	100	lbr	150	15.000	100	lbr
	Blanko Surat permohonan pengalihan hak	2.000	lbr	150	300.000	2.000	lbr
	Blanko Surat permohonan perubahan jendag	100	lbr	150	15.000	100	lbr
	Blanko Surat kesepakatan pengalihan hak (SK-PH)	5.000	lbr	150	750.000	5.000	lbr
	Blanko Surat pemberitahuan dari ahli waris	500	lbr	150	75.000	500	lbr
	Blanko Surat pernyataan kesepakatan ahli waris (contoh)	500	lbr	150	75.000	500	lbr
	Tanda bukti penerimaan berkas	7.000	lbr	85	595.000	7.000	lbr
	Hasil pengecekan berkas dan lokasi	7.000	lbr	150	1.050.000	7.000	lbr
	Denah lokasi	7.000	lbr	150	1.050.000	7.000	lbr
	Kwitansi	200	lbr	6.000	1.200.000	200	lbr

Kode Rekening	Uraian	Sebelum Perubahan				Setelah F	
		Rincian Perhitungan			Jumlah (Rp)	Rincian Perhitung	
		Volume	Satuan	Harga		Volume	Satuan
1	2	3	4	5	6	7	8
	Daftar kekurangan pembayaran retribusi per bulan	2.000	lbr	150	300.000	2.000	lbr
	Keterangan Penetapan Kekurangan pembayaran Retribusi	5.000	lbr	85	425.000	5.000	lbr
	<b>Cetak Sarana Pemungutan</b>						
	Karcis Parkir Motor (1000)					13.000	buku
	Karcis Parkir Becak, Sepeda, Andong (500)					50	buku
	Karcis Parkir Truck					50	buku
	Karcis BM (2000)					500	buku
	Karcis BM (5000)					60	buku
	BKPR + Stiker					20.000	buku
	BPR					100	buku
	Rek Listrik					10.000	lbr
	Kartu listrik					1.000	lbr
	KPPR					2.080	lbr
	<b>Buku Induk</b>					300	bh
2. 06. 2. 06. 01. 214. 01. 5. 2. 2. 11.	<b>Belanja Makanan Dan Minuman</b>				<b>6.325.000</b>		
2. 06. 2. 06. 01. 214. 01. 5. 2. 2. 11. 02.	<b>Belanja Makanan Dan Minuman Rapat</b>				<b>6.325.000</b>		
	Jamuan Makan Rapat ( 25 org x 2 kl x 11 bln)	550	os	10.000	5.500.000	550	os
	Jamuan snack rapat koordinasi ( 15 org x 1 kl x 11 bln)	165	os	5.000	825.000	165	os
2. 06. 2. 06. 01. 214. 01. 5. 2. 2. 13.	<b>Belanja Pakaian Kerja</b>				<b>5.750.000</b>		
2. 06. 2. 06. 01. 214. 01. 5. 2. 2. 13. 01.	<b>Belanja Pakaian Kerja Lapangan</b>				<b>5.750.000</b>		
	Pakaian Seragam Juru Parkir Kawasan Pasar 50 org	50	bh	100.000	5.000.000	100	bh
	Topi 50 org	50	bh	15.000	750.000	50	bh
	Mantel					50	bh

Rencana penarikan dana per triwulan				
	Sebelum Perubahan		Setelah Perubahan	
Triwulan I	Rp	142.924.250	Rp	142.924.250
Triwulan II	Rp	49.334.250	Rp	49.334.250
Triwulan III	Rp	49.059.250	Rp	49.059.250
Triwulan IV	Rp	18.681.250	Rp	172.071.250
Jumlah	Rp	259.999.000	Rp	413.389.000

YOG

†



- SKPD :		Formulir	
.214.01.5.2.		DPPA - SKPD 2.2.1	
<b>Target Kinerja</b>			
<b>Perubahan</b>		<b>Setelah Perubahan</b>	
%		92%	
		14 M	
259.999.000		413.389.000	
org		45 org	
sin ketik, LCD, (4 macam) dan		Komputer, Mesin ketik, LCD, Laptop ( 4 macam) dan Kendaraan roda dua dan	
a dua dan roda (2 macam)		roda 4 (2 macam)	
asar		33 pasar	
kali		12 kali	
asar		33 pasar	
ali		1 kali	
asar		33 pasar	
anggan		778 pelanggan	
3.065.112.000	Rp	13.527.202.746	
edagang		17.000 pedagang	
3%		100%	
Perubahan		Bertambah/ Berkurang	
Perubahan	Jumlah (Rp)	Rp	%
9	10	11	12
	<b>413.389.000</b>	<b>153.390.000</b>	<b>59,00</b>
	<b>215.699.000</b>	<b>55.890.000</b>	<b>34,97</b>
	<b>68.315.000</b>	<b>90.000</b>	<b>0,13</b>
	<b>67.800.000</b>	-	-
		-	<b>#DIV/0!</b>
80.000	880.000	-	-
70.000	770.000	-	-
65.000	21.450.000	-	-
		-	<b>#DIV/0!</b>
80.000	960.000	-	-
70.000	840.000	-	-
65.000	42.900.000	-	-
	<b>515.000</b>	<b>90.000</b>	<b>21,18</b>
150.000	150.000	-	-
90.000	90.000	(35.000)	(28,00)
	35.000	(115.000)	(76,67)
150.000	150.000	150.000	100,00

Perubahan		Bertambah/ Berkurang	
Harga	Jumlah (Rp)	Rp	%
9	10	11	12
90.000	90.000	90.000	100,00
	<b>147.384.000</b>	<b>55.800.000</b>	<b>60,93</b>
	<b>129.888.000</b>	<b>53.856.000</b>	<b>70,83</b>
6.000	41.472.000	-	-
10.000	34.560.000	-	-
6.000	29.376.000	29.376.000	100,00
10.000	24.480.000	24.480.000	100,00
	<b>17.496.000</b>	<b>1.944.000</b>	<b>12,50</b>
4.000	6.912.000	-	-
10.000	8.640.000	-	-
4.000	864.000	864.000	100,00
10.000	1.080.000	1.080.000	100,00
	<b>197.690.000</b>	<b>97.500.000</b>	<b>97,32</b>
	<b>178.115.000</b>	<b>90.000.000</b>	<b>102,14</b>
	<b>178.115.000</b>	<b>90.000.000</b>	<b>102,14</b>
		-	#DIV/0!
1.800	3.600.000	-	-
1.800	27.000.000	-	-
1.600	320.000	-	-
1.600	160.000	-	-
1.600	160.000	-	-
1.600	800.000	-	-
1.600	1.600.000	-	-
1.600	160.000	-	-
150	450.000	-	-
150	450.000	-	-
150	900.000	-	-
1.800	7.200.000	-	-
1.800	5.400.000	-	-
700	1.400.000	-	-
1.800	18.000.000	-	-
150	2.400.000	-	-
400	400.000	-	-
150	1.500.000	-	-
150	300.000	-	-
150	300.000	-	-
150	300.000	-	-
150	300.000	-	-
150	300.000	-	-
49.000	7.350.000	-	-
600	1.200.000	-	-
150	15.000	-	-
150	15.000	-	-
150	300.000	-	-
150	15.000	-	-
150	750.000	-	-
150	75.000	-	-
150	75.000	-	-
85	595.000	-	-
150	1.050.000	-	-
150	1.050.000	-	-
6.000	1.200.000	-	-

Perubahan		Bertambah/ Berkurang	
Harga	Jumlah (Rp)	Rp	%
9	10	11	12
150	300.000	-	-
85	425.000	-	-
		-	-
2.200	28.600.000	28.600.000	100,00
2.200	110.000	110.000	100,00
2.200	110.000	110.000	100,00
2.000	1.000.000	1.000.000	100,00
2.000	120.000	120.000	100,00
1.900	38.000.000	38.000.000	100,00
49.000	4.900.000	4.900.000	100,00
150	1.500.000	1.500.000	100,00
400	400.000	400.000	100,00
125	260.000	260.000	100,00
50.000	15.000.000	15.000.000	100,00
	<b>6.325.000</b>	-	-
	<b>6.325.000</b>	-	-
10.000	5.500.000	-	-
5.000	825.000	-	-
	<b>13.250.000</b>	<b>7.500.000</b>	<b>130,43</b>
	<b>13.250.000</b>	<b>7.500.000</b>	<b>130,43</b>
100.000	10.000.000	5.000.000	100,00
15.000	750.000	-	-
50.000	2.500.000	2.500.000	100,00

DIYAKARTA, OKTOBER 2012  
KEPALA DINAS

Ir. H. SUYANA  
NIP. 19630910 199003 1 008

<b>DOKUMEN PELAKSANAAN PERUBAHAN ANGGARAN SATUAN KERJA PERANGKAT DAERAH ( DPPA - SKPD )</b>	<b>NO. DPPA 2.06.2.06.1</b>
---	---------------------------------

**PEMERINTAH KOTA YOGYAKARTA  
TAHUN ANGGARAN 2012**

Urusan Pemerintahan : 2.06. - PERDAGANGAN  
 Organisasi : 2.06.01. - DINAS PENGELOLAAN PASAR  
 Program : 2.06.01.214. Program Optimalisasi Pemanfaatan Lahan dan Pengelolaan Retribusi  
 Kegiatan : 2.06.01.214.02. Penataan Lahan dan Pedagang Pasar  
 Lokasi Kegiatan : GM  
 Jumlah Tahun n : Rp 121.180.000

Indikator dan Tolak Ukur Kinerja Belanja Langsung			
Indikator	Tolak Ukur Kinerja		
	Sebelum Perubahan	Setelah Perubahan	Sebelum
Capaian Program	Optimalisasi lahan pasar dan peningkatan retribusi pasar	Optimalisasi lahan pasar Optimalisasi Pengelolaan Retribusi	
Masukan	Jumlah Dana	Jumlah Dana	
Keluaran	Penataan lahan dan pedagang	Penataan lahan dan pedagang	33
	Pemutakhiran data pedagang pasar	Pemutakhiran data pedagang pasar	5
	Penataan pemanfaatan lahan penunjang dan fasilitas pasar	Penataan pemanfaatan lahan penunjang dan fasilitas pasar	20
Hasil	Tertatanya lahan dasaran dan pedagang pasar	Tertatanya lahan dasaran dan pedagang pasar	33
	inventarisasi data pedagang pasar sesuai penataan	inventarisasi data pedagang pasar sesuai penataan	5
	Tersedianya data Fasilitas penunjang pasar (parkir, bongkar muat, km/wc)	Tersedianya data Fasilitas penunjang pasar (parkir, bongkar muat, km/wc)	20

Kelompok Sasaran Kegiatan : Rincian Anggaran Belanja Langsung Menurut Program dan Kegiatan Satuan Kerja Perangkat Daerah

Kode Rekening	Uraian	Sebelum Perubahan			Setelah		
		Rincian Perhitungan			Jumlah (Rp)	Rincian Perhitu	
		Volume	Satuan	Harga		Volume	Satuan
1	2	3	4	5	6	7	8
2. 06. 2. 06. 01. 214. 02. 5. 2.	<b>BELANJA LANGSUNG</b>				<b>121.180.000</b>		
2. 06. 2. 06. 01. 214. 02. 5. 2. 1.	<b>BELANJA PEGAWAI</b>				<b>38.830.000</b>		
2. 06. 2. 06. 01. 214. 02. 5. 2. 1. 01.	<b>Honorarium Pns</b>				<b>38.830.000</b>		
2. 06. 2. 06. 01. 214. 02. 5. 2. 1. 01. 01.	<b>Honorarium Panitia Pelaksana Kegiatan</b>				<b>38.830.000</b>		
	<b>Honorarium Tim Penataan Lahan dan Pedagang</b>						
	Ketua 1 Org x 11 Bln	11	ob	80.000	880.000	11	ob
	Sekretaris 1 Org x 11 Bln	11	ob	70.000	770.000	11	ob
	Anggota 52 Org x 11 Bln	572	ob	65.000	37.180.000	572	ob
2. 06. 2. 06. 01. 214. 02. 5. 2. 2.	<b>BELANJA BARANG JASA</b>				<b>82.350.000</b>		
2. 06. 2. 06. 01. 214. 02. 5. 2. 2. 03.	<b>Belanja Jasa Kantor</b>				<b>750.000</b>		
2. 06. 2. 06. 01. 214. 02. 5. 2. 2. 03. 11.	<b>Belanja Dekorasi, Dokumentasi, Publikasi</b>				<b>750.000</b>		
	Dokumentasi Penataan lahan dan pedagang	500	lembar	1.500	750.000	500	lembar
2. 06. 2. 06. 01. 214. 02. 5. 2. 2. 06.	<b>Belanja Cetak Dan Penggandaan</b>				<b>3.000.000</b>		
2. 06. 2. 06. 01. 214. 02. 5. 2. 2. 06. 01.	<b>Belanja Cetak</b>				<b>3.000.000</b>		
	Mika plate penomoran lahan	1.500	bh	2.000	3.000.000	1.500	bh
2. 06. 2. 06. 01. 214. 02. 5. 2. 2. 11.	<b>Belanja Makanan Dan Minuman</b>				<b>48.000.000</b>		
2. 06. 2. 06. 01. 214. 02. 5. 2. 2. 11. 02.	<b>Belanja Makanan Dan Minuman Rapat</b>				<b>48.000.000</b>		
	Jamuan makan Penataan dan pemanfaatan Lahan	900	OH	10.000	9.000.000	900	OH
	Sosialisasi Penataan Pedagang	3.000	os	10.000	30.000.000	3.000	os
	Rapat Koordinasi Penataan dan Pemanfaatan Lahan	900	os	10.000	9.000.000	900	os
2. 06. 2. 06. 01. 214. 02. 5. 2. 2. 15.	<b>Belanja Perjalanan Dinas</b>				<b>30.600.000</b>		
2. 06. 2. 06. 01. 214. 02. 5. 2. 2. 15. 01.	<b>Belanja Perjalanan Dinas Dalam Daerah</b>				<b>30.600.000</b>		
	Transport pedagang	3.000	oh	7.500	22.500.000	3.000	oh
	Transport Penataan dan pemanfaatan Lahan (30 org x 60 keg)	1.800	oh	4.500	8.100.000	1.800	oh

Kode Rekening	Uraian	Sebelum Perubahan				Setelah	
		Rincian Perhitungan			Jumlah (Rp)	Rincian Perhitu	
		Volume	Satuan	Harga		Volume	Satuan
1	2	3	4	5	6	7	8

Rencana penarikan dana per triwulan		
	Sebelum Perubahan	Setelah Perubahan
Triwulan I	Rp 28.735.000	Rp 28.735.000
Triwulan II	Rp 35.165.000	Rp 35.165.000
Triwulan III	Rp 31.415.000	Rp 31.415.000
Triwulan IV	Rp 25.865.000	Rp 25.865.000
Jumlah	Rp 121.180.000	Rp 121.180.000

YOGY/

NIF

A - SKPD :		Formulir	
01.214.02.5.2.		DPPA - SKPD 2.2.1	
<b>Target Kinerja</b>			
<b>Perubahan</b>		<b>Setelah Perubahan</b>	
90%		92%	
		14 M	
121.180.000		121.180.000	
Pasar		33 Pasar	
Pasar		5 Pasar	
Pasar		20 Pasar	
Pasar		33 Pasar	
Pasar		5 Pasar	
Pasar		20 Pasar	
Perubahan		Bertambah/ Berkurang	
ngan	Jumlah (Rp)	Rp	%
Harga			
9	10	11	12
	<b>121.180.000</b>	-	-
	<b>38.830.000</b>	-	-
	<b>38.830.000</b>	-	-
	<b>38.830.000</b>	-	-
80.000	880.000	-	-
70.000	770.000	-	-
65.000	37.180.000	-	-
	<b>82.350.000</b>	-	-
	<b>750.000</b>	-	-
	<b>750.000</b>	-	-
1.500	750.000	-	-
	<b>3.000.000</b>	-	-
	<b>3.000.000</b>	-	-
2.000	3.000.000	-	-
	<b>48.000.000</b>	-	-
	<b>48.000.000</b>	-	-
10.000	9.000.000	-	-
10.000	30.000.000	-	-
10.000	9.000.000	-	-
	<b>30.600.000</b>	-	-
	<b>30.600.000</b>	-	-
7.500	22.500.000	-	-
4.500	8.100.000	-	-

Perubahan		Bertambah/ Berkurang	
ngan	Jumlah (Rp)	Rp	%
Harga			
9	10	11	12

AKARTA, OKTOBER 2012  
KEPALA DINAS

Ir. H. SUYANA  
P. 19630910 199003 1 008

**DOKUMEN PELAKSANAAN PERUBAHAN ANGGARAN  
SATUAN KERJA PERANGKAT DAERAH ( DPPA - SKPD )**

**NO. DPPA  
2.06.2.06.01**

**PEMERINTAH KOTA YOGYAKARTA  
TAHUN ANGGARAN 2012**

Urusan Pemerintahan : 2.06. - PERDAGANGAN  
Organisasi : 2.06.01. - DINAS PENGELOLAAN PASAR  
Program : 2.06.01.214. Program Optimalisasi Pemanfaatan Lahan dan Pengelolaan Retribusi  
Kegiatan : 2.06.01.214.03. Optimalisasi Pemungutan Retribusi Pelayanan Pasar Wilayah I  
Lokasi Kegiatan : GM  
Jumlah Tahun n : Rp 205.383.000

**Indikator dan Tolak Ukur Kinerja Belanja Langsung**

Indikator	Tolok Ukur Kinerja		Sebelum F
	Sebelum Perubahan	Setelah Perubahan	
Capaian Program	Optimalisasi lahan pasar dan peningkatan retribusi pasar	Optimalisasi lahan pasar Optimalisasi Pengelolaan Retribusi	90
Masukan	Jumlah Dana	Jumlah Dana	
Keluaran	Terlaksananya Pemungutan Retribusi Pasar Wilayah I Terselenggaranya pembinaan administrasi petugas pungut dan staf administrasi pasar	Terlaksananya Pemungutan Retribusi Pasar Wilayah I Terselenggaranya pembinaan administrasi petugas pungut dan staf administrasi pasar	16 P 60 o
Hasil	Tercapainya Pendapatan Retribusi Pasar Tercapainya tertib administrasi pungutan	Tercapainya Pendapatan Retribusi Pasar Tercapainya tertib administrasi pungutan	100 60 o

Kelompok Sasaran Kegiatan :

**Rincian Anggaran Belanja Langsung Menurut Program dan Kegiatan Satuan Kerja Perangkat Daerah**

Kode Rekening	Uraian	Sebelum Perubahan				Setelah	
		Rincian Perhitungan			Jumlah (Rp)	Rincian Perhitungan	
		Volume	Satuan	Harga		Volume	Satuan
1	2	3	4	5	6	7	8
<b>2. 06. 2. 06. 01. 214. 03. 5. 2.</b>	<b>BELANJA LANGSUNG</b>				<b>175.215.000</b>		
<b>2. 06. 2. 06. 01. 214. 03. 5. 2. 1.</b>	<b>BELANJA PEGAWAI</b>				<b>163.551.000</b>		
<b>2. 06. 2. 06. 01. 214. 03. 5. 2. 1. 01.</b>	<b>Honorarium PNS</b>				<b>9.435.000</b>		
<b>2. 06. 2. 06. 01. 214. 03. 5. 2. 1. 01. 01.</b>	<b>Honorarium Panitia Pelaksana Kegiatan</b>				<b>9.435.000</b>		
	Honor Tim Penagihan Tunggalan						
	Ketua 1 org x 3 bln	3	OB	80.000	240.000	3	OB
	Sekretaris 1 org x 3 bln	3	OB	75.000	225.000	3	OB
	Anggota 46 org x 3 bln	138	OB	65.000	8.970.000	138	OB
<b>2. 06. 2. 06. 01. 214. 03. 5. 2. 1. 03.</b>	<b>Uang Lembur</b>				<b>154.116.000</b>		
<b>2. 06. 2. 06. 01. 214. 03. 5. 2. 1. 03. 01.</b>	<b>Uang Lembur PNS</b>				<b>87.588.000</b>		
	Lembur Petugas Pungut dan Administrasi Pasar						
	Lembur 4 org x 2 jam x 14 hr x 12 bl	1.008	oh	6.000	6.048.000	1.344	oh
	Uang Makan 4 org x 14 hr x 12 bl	504	oh	10.000	5.040.000	672	oh
	Uang lembur pemungut 25 org x 4 jam x 10 hr x 9 bl	9.000	jam	6.000	54.000.000	9.000	jam
	Uang makan pemungut 25 org x 10 hr x 9 bl	2.250	jam	10.000	22.500.000	2.250	jam
	Uang lembur pemungut 24 org x 4 jam x 10 hr x 3 bl					2.880	jam
	Uang makan pemungut 24 org x 10 hr x 3 bl					720	jam
<b>2. 06. 2. 06. 01. 214. 03. 5. 2. 1. 03. 02.</b>	<b>Uang Lembur Non PNS</b>				<b>66.528.000</b>		
	Lembur Petugas Pungut dan Administrasi Pasar						
	Uang Lembur 1 org x 2 jam x 14 hr x 9 bl	252	oh	4.000	1.008.000	252	oh
	Uang Makan 1 org x 14 hr x 9 bl	126	oh	10.000	1.260.000	126	oh
	Uang lembur pemungut 21 org x 4 jam x 10 hr x 9 bl	7.560	jam	4.000	30.240.000	7.560	jam
	Uang makan pemungut 21 org x 10 hr x 9 bl	1.890	jam	10.000	18.900.000	1.890	jam



Kode Rekening	Uraian	Sebelum Perubahan				Setelah	
		Rincian Perhitungan			Jumlah (Rp)	Rincian Perhitungan	
		Volume	Satuan	Harga		Volume	Satuan
1	2	3	4	5	6	7	8
	Selisih*				15.120.000		
	Lembur Petugas Pungut dan Administrasi Pasar					2.400	jam
	Uang lembur pemungut 20 org x 4 jam x 10 hr x 3 bl					600	jam
	Uang makan pemungut 20 org x 10 hr x 3 bl					168	oh
	Uang Lembur 2 org x 2 jam x 14 hr x 3 bl					84	oh
	Uang Makan 2 org x 14 hr x 3 bl						
2. 06. 2. 06. 01. 214. 03. 5. 2. 2.	<b>BELANJA BARANG JASA</b>				<b>11.664.000</b>		
2. 06. 2. 06. 01. 214. 03. 5. 2. 2. 11.	<b>Belanja Makanan Dan Minuman</b>				<b>10.800.000</b>		
2. 06. 2. 06. 01. 214. 03. 5. 2. 2. 11. 02.	<b>Belanja Makanan Dan Minuman Rapat</b>				<b>10.800.000</b>		
	Rapat evaluasi pemungutan (60 org X 12 kali)	720	OS	10.000	7.200.000	720	OS
	Rapat Pembinaan Petugas Pungut (60 org X 6 keg)	360	OS	10.000	3.600.000	360	OS
2. 06. 2. 06. 01. 214. 03. 5. 2. 2. 15.	<b>Belanja Perjalanan Dinas</b>				<b>864.000</b>		
2. 06. 2. 06. 01. 214. 03. 5. 2. 2. 15. 01.	<b>Belanja Perjalanan Dinas Dalam Daerah</b>				<b>864.000</b>		
	Operasional Pemantauan Pembukuan dan Pemungutan (4 org x 4 kl x 12 bln)	192	oh	4.500	864.000	192	oh

Rencana penarikan dana per triwulan

	Sebelum Perubahan	Setelah Perubahan
Triwulan I	Rp 48.348.000	Rp 48.348.000
Triwulan II	Rp 58.983.000	Rp 58.983.000
Triwulan III	Rp 49.548.000	Rp 49.548.000
Triwulan IV	Rp 18.336.000	Rp 48.504.000
Jumlah	Rp 175.215.000	Rp 205.383.000

YO

- SKPD :	<b>Formulir</b>
.214.03.5.2.	<b>DPPA - SKPD 2.2.1</b>
<b>Target Kinerja</b>	
<b>Perubahan</b>	<b>Setelah Perubahan</b>
9%	92%
	14 M
175.215.000	205.383.000
dasar	16 Pasar
orang	60 orang
100%	100%
orang	60 orang

Perubahan gan	Jumlah (Rp)	Bertambah/ Berkurang	
		Rp	%
9	10	11	12
	<b>205.383.000</b>	<b>30.168.000</b>	<b>17,22</b>
	<b>193.719.000</b>	<b>30.168.000</b>	<b>18,45</b>
	<b>9.435.000</b>	-	-
	<b>9.435.000</b>	-	-
80.000	240.000	-	-
75.000	225.000	-	-
65.000	8.970.000	-	-
	<b>184.284.000</b>	30.168.000	19,57
	<b>115.764.000</b>	<b>28.176.000</b>	<b>32,17</b>
6.000	8.064.000	2.016.000	33,33
10.000	6.720.000	1.680.000	33,33
6.000	54.000.000	-	-
10.000	22.500.000	-	-
6.000	17.280.000	17.280.000	100,00
10.000	7.200.000	7.200.000	100,00
	<b>68.520.000</b>	<b>1.992.000</b>	<b>2,99</b>
4.000	1.008.000	-	-
10.000	1.260.000	-	-
4.000	30.240.000	-	-
10.000	18.900.000	-	-

Perubahan		Bertambah/ Berkurang	
Harga	Jumlah (Rp)	Rp	%
9	10	11	12
	-	(15.120.000)	(100,00)
4.000	9.600.000	9.600.000	100,00
10.000	6.000.000	6.000.000	100,00
4.000	672.000	672.000	100,00
10.000	840.000	840.000	100,00
	<b>11.664.000</b>	-	-
	<b>10.800.000</b>	-	-
	<b>10.800.000</b>	-	-
10.000	7.200.000	-	-
10.000	3.600.000	-	-
	<b>864.000</b>	-	-
	<b>864.000</b>	-	-
4.500	864.000	-	-
		-	-

GYAKARTA, OKTOBER 2012  
KEPALA DINAS

Ir. H. SUYANA  
NIP. 19630910 199003 1 008

**DOKUMEN PELAKSANAAN PERUBAHAN ANGGARAN  
SATUAN KERJA PERANGKAT DAERAH ( DPPA - SKPD )**

**NO. DPPA - SKPD :  
2.06.2.06.01.214.04.5.2.**

**PEMERINTAH KOTA YOGYAKARTA  
TAHUN ANGGARAN 2012**

Urusan Pemerintahan : 2.06. - PERDAGANGAN  
Organisasi : 2.06.01. - DINAS PENGELOLAAN PASAR  
Program : 2.06.01.214. Program Optimalisasi Pemanfaatan Lahan dan Pengelolaan Retribusi  
Kegiatan : 2.06.01.214.04. Optimalisasi Pemungutan Retribusi Pelayanan Pasar Wilayah II  
Lokasi Kegiatan : GM  
Jumlah Tahun n : Rp 184.797.000

**Indikator dan Tolak Ukur Kinerja Belanja Langsung**

Indikator	Tolok Ukur Kinerja		T
	Sebelum Perubahan	Setelah Perubahan	
Capaian Program	Optimalisasi lahan pasar dan peningkatan retribusi pasar	Optimalisasi lahan pasar	90%
		Optimalisasi Pengelolaan Retribusi	
Masukan	Jumlah Dana	Jumlah Dana	144.621.000
Keluaran	Terlaksananya Pemungutan Retribusi Pasar Wilayah II	Terlaksananya Pemungutan Retribusi Pasar Wilayah II	17 Pasar
	Terselenggaranya pembinaan administrasi petugas pungut dan staf administrasi pasar	Terselenggaranya pembinaan administrasi petugas pungut dan staf administrasi pasar	60 orang
Hasil	Tercapainya Pendapatan Retribusi Pasar	Tercapainya Pendapatan Retribusi Pasar	100%
	Tercapainya tertib administrasi pungutan	Tercapainya tertib administrasi pungutan	60 orang

Kelompok Sasaran Kegiatan :

**Rincian Anggaran Belanja Langsung Menurut Program dan Kegiatan Satuan Kerja Perangkat Daerah**

Kode Rekening	Uraian	Sebelum Perubahan				Setelah Perubahan		
		Rincian Perhitungan			Jumlah (Rp)	Rincian Perhitungan		
		Volume	Satuan	Harga		Volume	Satuan	Harga
1	2	3	4	5	6	7	8	9
<b>2. 06. 2. 06. 01. 214. 04. 5. 2.</b>	<b>BELANJA LANGSUNG</b>				<b>144.621.000</b>			
<b>2. 06. 2. 06. 01. 214. 04. 5. 2. 1.</b>	<b>BELANJA PEGAWAI</b>				<b>132.957.000</b>			
<b>2. 06. 2. 06. 01. 214. 04. 5. 2. 1. 01.</b>	<b>Honorarium PNS</b>				<b>9.225.000</b>			
<b>2. 06. 2. 06. 01. 214. 04. 5. 2. 1. 01. 01.</b>	<b>Honorarium Panitia Pelaksana Kegiatan</b>				<b>9.225.000</b>			
	Tim Penagihan Tunggakan							
	Ketua 1 org x 3 bln	3	OB	80.000	240.000	3	OB	80.000
	Sekretaris 1 org x 3 bln	3	OB	70.000	210.000	3	OB	70.000
	Anggota 45 org x 3 bln	135	OB	65.000	8.775.000	135	OB	65.000
<b>2. 06. 2. 06. 01. 214. 04. 5. 2. 1. 03.</b>	<b>Uang Lembur</b>				<b>123.732.000</b>			
<b>2. 06. 2. 06. 01. 214. 04. 5. 2. 1. 03. 01.</b>	<b>Uang Lembur PNS</b>				<b>81.756.000</b>			
	Uang lembur kerja 3 org x 2 jam x 14 hr x 9 bl	756	jam	6.000	4.536.000	756	jam	6.000
	Uang makan kerja 3 org x 14 hr x 9 bl	378	jam	10.000	3.780.000	378	jam	10.000
	Uang lembur kerja 4 org x 2 jam x 14 hr x 3 bl					336	jam	6.000
	Uang makan kerja 4 org x 14 hr x 3 bl					168	jam	10.000
	Uang lembur pemungut 24 org x 4 jam x 10 hr x 9 bl	8.640	jam	6.000	51.840.000	8.640	jam	6.000
	Uang makan pemungut 24 org x 10 hr x 9 bl	2.160	jam	10.000	21.600.000	2.160	jam	10.000
	Uang lembur pemungut 22 org x 4 jam x 10 hr x 3 bl					2.640	jam	6.000
	Uang makan pemungut 22 org x 10 hr x 3 bl					660	jam	10.000
<b>2. 06. 2. 06. 01. 214. 04. 5. 2. 1. 03. 02.</b>	<b>Uang Lembur Non PNS</b>				<b>41.976.000</b>			
	Uang lembur 2 org x 2 jam x 14 hr x 9 bl	504	jam	4.000	2.016.000	504	jam	4.000
	Uang makan 2 org x 14 hr x 9 bl	252	jam	10.000	2.520.000	252	jam	10.000
	Uang lembur pemungut 16 org x 4 jam x 10 hr x 9 bl	5.760	jam	4.000	23.040.000	5.760	jam	4.000

Kode Rekening	Uraian	Sebelum Perubahan				Setelah Perubahan		
		Rincian Perhitungan			Jumlah (Rp)	Rincian Perhitungan		
		Volume	Satuan	Harga		Volume	Satuan	Harga
1	2	3	4	5	6	7	8	9
	Uang makan pemungut 16 org x 10 hr x 9 bl	1.440	jam	10.000	14.400.000	1.440	jam	10.000
	Uang lembur pemungut 18 org x 4 jam x 10 hr x 3 bl					2.160	jam	4.000
	Uang makan pemungut 18 org x 10 hr x 3 bl					540	jam	10.000
	<b>BELANJA BARANG JASA</b>				<b>11.664.000</b>			
2. 06. 2. 06. 01. 214. 04. 5. 2. 2.	<b>Belanja Makanan Dan Minuman</b>				<b>10.800.000</b>			
2. 06. 2. 06. 01. 214. 04. 5. 2. 2. 11.	<b>Belanja Makanan Dan Minuman Rapat</b>				<b>10.800.000</b>			
2. 06. 2. 06. 01. 214. 04. 5. 2. 2. 11. 02.	Rapat evaluasi pemungutan(60 org X 12 kali)	720	os	10.000	7.200.000	720	os	10.000
	Rapat Pembinaan Petugas Pungut (60 org X 6 keg)	360	os	10.000	3.600.000	360	os	10.000
2. 06. 2. 06. 01. 214. 04. 5. 2. 2. 15.	<b>Belanja Perjalanan Dinas</b>				<b>864.000</b>			
2. 06. 2. 06. 01. 214. 04. 5. 2. 2. 15. 01.	<b>Belanja Perjalanan Dinas Dalam Daerah</b>				<b>864.000</b>			
	Operasional Pemantauan Pembukuan dan Pemungutan (4 org x 4 hr x 12 bln)	192	oh	4.500	864.000	192	oh	4.500

Rencana penarikan dana per triwulan		
	Sebelum Perubahan	Setelah Perubahan
Triwulan I	Rp 43.860.000	Rp 43.860.000
Triwulan II	Rp 53.685.000	Rp 53.685.000
Triwulan III	Rp 43.860.000	Rp 43.860.000
Triwulan IV	Rp 3.216.000	Rp 43.392.000
Jumlah	Rp 144.621.000	Rp 184.797.000

YOGYAKARTA,  
KEPALA

Ir. H. S  
NIP. 19630910

<b>Formulir</b>
<b>DPPA - SKPD 2.2.1</b>

**target Kinerja**

<b>Setelah Perubahan</b>	
92%	
14 M	
17 Pasar 60 orang	184.797.000
100%	
60 orang	

Jumlah (Rp)	Bertambah/ Berkurang	
	Rp	%
10	11	12
<b>184.797.000</b>	<b>40.176.000</b>	<b>27,78</b>
<b>173.133.000</b>	<b>40.176.000</b>	<b>30,22</b>
<b>9.225.000</b>	-	-
<b>9.225.000</b>	-	-
240.000	-	-
210.000	-	-
8.775.000	-	-
<b>163.908.000</b>	<b>40.176.000</b>	<b>32,47</b>
<b>107.892.000</b>	<b>26.136.000</b>	<b>31,97</b>
4.536.000	-	-
3.780.000	-	-
2.016.000	2.016.000	100,00
1.680.000	1.680.000	100,00
51.840.000	-	-
21.600.000	-	-
15.840.000	15.840.000	100,00
6.600.000	6.600.000	100,00
<b>56.016.000</b>	<b>14.040.000</b>	<b>33,45</b>
2.016.000	-	-
2.520.000	-	-
23.040.000	-	-

Jumlah (Rp)	Bertambah/ Berkurang	
	Rp	%
10	11	12
14.400.000	-	-
8.640.000	8.640.000	100,00
5.400.000	5.400.000	100,00
<b>11.664.000</b>	-	-
<b>10.800.000</b>	-	-
<b>10.800.000</b>	-	-
7.200.000	-	-
3.600.000	-	-
<b>864.000</b>	-	-
<b>864.000</b>	-	-
864.000	-	-

OKTOBER 2012  
 \ DINAS

UYANA  
 ) 199003 1 008

<b>DOKUMEN PELAKSANAAN PERUBAHAN ANGGARAN SATUAN KERJA PERANGKAT DAERAH ( DPPA - SKPD )</b>	<b>NO. DPPA - SKPD : 2.06.2.06.01.214.05.5.2.</b>
---	---

**PEMERINTAH KOTA YOGYAKARTA  
TAHUN ANGGARAN 2012**

Urusan Pemerintahan	: 2.06. - PERDAGANGAN
Organisasi	: 2.06.01. - DINAS PENGELOLAAN PASAR
Program	: 2.06.01.214. Program Optimalisasi Pemanfaatan Lahan dan Pengelolaan Retribusi
Kegiatan	: 2.06.01.214.05. Optimalisasi Pengelolaan Pasar Satwa dan Tanaman Hias Yogyakarta
Lokasi Kegiatan	: GM
Jumlah Tahun n	: Rp 818.776.138

**Indikator dan Tolak Ukur Kinerja Belanja Langsung**

Indikator	Tolak Ukur Kinerja		
	Sebelum Perubahan	Setelah Perubahan	Sebelum Perubahan
Capaian Program	Optimalisasi lahan pasar dan peningkatan retribusi pasar	Optimalisasi lahan pasar Optimalisasi Pengelolaan Retribusi	90%
Masukan	Jumlah Dana	Jumlah Dana	490.584.250
Keluaran	Terselenggaranya pengadaan sarana dan peralatan kerja	Terselenggaranya pengadaan sarana dan peralatan kerja	13 unit
	Terselenggaranya Pembinaan Pedagang ikan hias, tanaman hias, satwa dan lainnya	Terselenggaranya Pembinaan Pedagang ikan hias, tanaman hias, satwa dan lainnya	660 orang
Hasil	Terselenggaranya pemeliharaan Instalasi Pasar	Terselenggaranya pemeliharaan Instalasi Pasar	7 kegiatan
	Terlaksananya pemungutan retribusi pasar	Terlaksananya pemungutan retribusi pasar	420 pedagang
Kelompok Sasaran Kegiatan	Terlaksananya pengadaan sarana dan peralatan kerja	Terlaksananya pengadaan sarana dan peralatan kerja	13 unit
	Terlaksananya pembinaan pedagang ikan hias, tanaman hias, satwa dan lainnya	Terlaksananya pembinaan pedagang ikan hias, tanaman hias, satwa dan lainnya	660 orang
Kelompok Sasaran Kegiatan	Terlaksananya Pemeliharaan Instalasi Pasar	Terlaksananya Pemeliharaan Instalasi Pasar	7 kegiatan
	Tercapainya pendapatan retribusi pasar	Tercapainya pendapatan retribusi pasar	100%

**Rincian Anggaran Belanja Langsung Menurut Program dan Kegiatan Satuan Kerja Perangkat Daerah**

Kode Rekening	Uraian	Sebelum Perubahan				Setelah Perubahan		
		Rincian Perhitungan			Jumlah (Rp)	Rincian Perhitungan		
		Volume	Satuan	Harga		Volume	Satuan	Harga
1	2	3	4	5	6	7	8	9
2. 06. 2. 06. 01. 214. 05. 5. 2.	<b>BELANJA LANGSUNG</b>				<b>490.584.250</b>			
2. 06. 2. 06. 01. 214. 05. 5. 2. 1.	<b>BELANJA PEGAWAI</b>				<b>30.331.000</b>			
2. 06. 2. 06. 01. 214. 05. 5. 2. 1. 01.	<b>Honorarium Pns</b>				<b>11.395.000</b>			
2. 06. 2. 06. 01. 214. 05. 5. 2. 1. 01. 02.	<b>Honorarium Tim Pengadaan Barang/Jasa</b>				<b>1.795.000</b>			
	Pejabat Pengadaan Jasa Cleaning Sevice dan Pemeliharaan taman zona satwa 1 org x 1 bln	1	OB	150.000	150.000	1	OB	150.000
	Pejabat Pengadaan Perbaikan Pasty	1	OB	150.000	150.000	1	OB	150.000
	PPHP Pengadaan Perbaikan Pasty	1	OB	115.000	115.000	1	OB	115.000
	PPHP Pengadaan Jasa Cleaning Service dan pemeliharaan taman zona satwa 1 org x 12 bln	12	OB	115.000	1.380.000	12	OB	115.000
	PPHP Pengamanan Pagur					1	OB	
2. 06. 2. 06. 01. 214. 05. 5. 2. 1. 01. 05.	<b>Honorarium Pengelola Keuangan/Barang</b>				<b>9.600.000</b>			
	Kepala UPT PASTY 1 X 12	12	OB	150.000	1.800.000	12	OB	150.000
	Bendahara Pengeluaran 1 x 12 bln	12	OB	175.000	2.100.000			
	Pembuat Dokumen Pengeluaran 1 x 12 bln	12	OB	125.000	1.500.000			
	Penyimpan Barang 1 x 12 bln	12	OB	125.000	1.500.000	12	OB	125.000
	Pengurus Barang 1 x 12 bln	12	OB	100.000	1.200.000	12	OB	100.000
	Pembantu Bendahara Penerima 1 x 12 bln	12	OB	125.000	1.500.000	12	OB	125.000
2. 06. 2. 06. 01. 214. 05. 5. 2. 1. 03.	<b>Uang Lembur</b>				<b>18.936.000</b>			
2. 06. 2. 06. 01. 214. 05. 5. 2. 1. 03. 01.	<b>Uang Lembur Pns</b>				<b>14.256.000</b>			
	Uang lembur ( 6 org x 2 jam x 12 hr x 12 bln)	1.296	oj	6.000	7.776.000	1.728	oj	6.000



Kode Rekening	Uraian	Sebelum Perubahan				Setelah Perubahan		
		Rincian Perhitungan			Jumlah (Rp)	Rincian Perhitungan		
		Volume	Satuan	Harga		Volume	Satuan	Harga
1	2	3	4	5	6	7	8	9
2. 06. 2. 06. 01. 214. 05. 5. 2. 1. 03. 02.	Uang makan (6 org x 12 hari x 12 bln)	648	oh	10.000	6.480.000	864	oh	10.000
	<b>Uang Lembur Non Pns</b>				<b>4.680.000</b>			
	Uang lembur (2 org x 4 jam x 10 hr x 9 bln)	720	oj	4.000	2.880.000	720	oj	4.000
	Uang makan (2 org x 10 hari x 9 bln)	180	oh	10.000	1.800.000	180	oh	10.000
	Uang lembur (3 org x 4 jam x 10 hr x 3 bln)					360	oj	4.000
	Uang makan (3 org x 10 hari x 3 bln)					90	oh	10.000
2. 06. 2. 06. 01. 214. 05. 5. 2. 2.	<b>BELANJA BARANG JASA</b>				<b>433.143.250</b>			
2. 06. 2. 06. 01. 214. 05. 5. 2. 2. 01.	<b>Belanja Bahan Pakai Habis</b>				<b>22.616.000</b>			
2. 06. 2. 06. 01. 214. 05. 5. 2. 2. 01. 01.	<b>Belanja Alat Tulis Kantor</b>				<b>2.881.000</b>			
	-Kertas HVS ukuran folio	18	rim	42.000	756.000	18	rim	42.000
	-Kertas buram	1	rim	26.000	26.000	1	rim	26.000
	-Isi Bolpoint Pentel	2	bh	14.000	28.000	2	bh	14.000
	-Amplop besar	5	dos	15.000	75.000	5	dos	15.000
	-Amplop tanggung	5	dos	12.000	60.000	5	dos	12.000
	-Amplop kecil	3	dos	10.000	30.000	3	dos	10.000
	-Buku tulis	20	bh	3.000	60.000	20	bh	3.000
	-Buku kas folio	2	bh	15.000	30.000	2	bh	15.000
	-Buku register folio	5	bh	11.000	55.000	5	bh	11.000
	-Kwitansi besar	2	bendel	6.000	12.000	2	bendel	6.000
	-Cuter Kecil	5	bh	7.000	35.000	5	bh	7.000
	-Cuter besar	5	bh	14.000	70.000	5	bh	14.000
	-Karbon	3	dos	36.000	108.000	3	dos	36.000
	-Pita tik	5	rol	17.500	87.500	5	rol	17.500
	-Double selotip	12	rol	11.000	132.000	12	rol	11.000
	-Lakband hitam	4	rol	11.000	44.000	4	rol	11.000
	-Lim kertas	5	btl	4.500	22.500	5	btl	4.500
	-Peper clip	6	dos	6.500	39.000	6	dos	6.500
	-Penggaris besi	4	bh	11.500	46.000	4	bh	11.500
	-Perforator	2	bh	52.000	104.000	2	bh	52.000
	-Karet penghapus	10	bh	2.000	20.000	10	bh	2.000
	-Spidol permanent kecil	10	bh	1.500	15.000	10	bh	1.500
	-Spidol permanent besar	8	bh	5.000	40.000	8	bh	5.000
	-Spidol white board	10	bh	8.000	80.000	10	bh	8.000
	-Stepler besar	2	bh	49.000	98.000	2	bh	49.000
	-Stepler kecil	4	bh	12.000	48.000	4	bh	12.000
	-Stopmap kertas	100	bh	600	60.000	100	bh	600
	-Snelhecter kertas	100	bh	600	60.000	100	bh	600
	-Stopmap plastik	25	bh	6.000	150.000	25	bh	6.000
	- Ordner folio	5	bh	30.000	150.000	5	bh	30.000
	- File Box Plastik	10	bh	19.500	195.000	10	bh	19.500
	-Tipex	8	bh	8.000	64.000	8	bh	8.000
	-Gunting kecil	4	bh	6.500	26.000	4	bh	6.500
	-Gunting besar	5	bh	11.000	55.000	5	bh	11.000
2. 06. 2. 06. 01. 214. 05. 5. 2. 2. 01. 03.	<b>Belanja Alat Listrik Dan Elektronik</b>				<b>9.848.000</b>			
	Lampu TL 20 watt	20	bh	12.000	240.000	20	bh	12.000
	Lampu PH Essensial							
	5 watt	25	bh	30.000	750.000	25	bh	30.000
	8 watt	60	bh	33.000	1.980.000	60	bh	33.000
	18 watt	60	bh	43.000	2.580.000	60	bh	43.000
	Lampu sokle	4	bh	75.000	300.000	4	bh	75.000
	Lampu neon box 20 watt	8	bh	50.000	400.000	8	bh	50.000

Kode Rekening	Uraian	Sebelum Perubahan				Setelah Perubahan		
		Rincian Perhitungan			Jumlah (Rp)	Rincian Perhitungan		
		Volume	Satuan	Harga		Volume	Satuan	Harga
1	2	3	4	5	6	7	8	9
	lampu deteksi uang	2	bh	30.000	60.000	2	bh	30.000
	Sekering Otomatis	8	bh	20.000	160.000	8	bh	20.000
	Kabel listrik	200	mtr	10.000	2.000.000	200	mtr	10.000
	Fitting T	10	bh	16.500	165.000	10	bh	16.500
	Rol meter	2	bh	50.000	100.000	2	bh	50.000
	Stop Kontak	20	bh	18.000	360.000	20	bh	18.000
	Tusuk Kontak/steker	20	bh	6.000	120.000	20	bh	6.000
	Batu baterai persegi 9 volt	6	bh	8.500	51.000	6	bh	8.500
	Batu baterai besar	20	bh	5.250	105.000	20	bh	5.250
	Batu baterai tanggung	20	bh	2.750	55.000	20	bh	2.750
	Batu baterai kecil	20	bh	3.600	72.000	20	bh	3.600
	Emergency Lamp	1	bh	350.000	350.000	1	bh	350.000
<b>2. 06. 2. 06. 01. 214. 05. 5. 2. 2. 01. 05.</b>	<b>Belanja Peralatan Kebersihan Dan Bahan Pembersih</b>				<b>9.887.000</b>			
	Sapu lidi	150	bh	3.000	450.000	150	bh	3.000
	Sapu ijuk	24	bh	10.000	240.000	24	bh	10.000
	Sapu lowo-lowo	6	bh	15.000	90.000	6	bh	15.000
	Sulak	8	bh	10.000	80.000	8	bh	10.000
	Keranjang sampah kecil	10	bh	15.000	150.000	10	bh	15.000
	Keranjang sampah besar	20	bh	50.000	1.000.000	20	bh	50.000
	Serok sampah	10	bh	10.000	100.000	10	bh	10.000
	Porstek	6	btl	10.000	60.000	6	btl	10.000
	Kain pel	12	lmbr	10.000	120.000	12	lmbr	10.000
	pembersih lantai	24	ltr	10.000	240.000	24	ltr	10.000
	Lap Pembersih kaca	8	bh	15.000	120.000	8	bh	15.000
	Pembersih kaca	6	btl	10.000	60.000	6	btl	10.000
	Alat pel	6	bh	75.000	450.000	6	bh	75.000
	Keset besar	6	bh	55.000	330.000	6	bh	55.000
	Keset kecil	12	bh	27.500	330.000	12	bh	27.500
	Kreolin baru	6	ltr	7.500	45.000	6	ltr	7.500
	Kamper toilet	10	bh	10.000	100.000	10	bh	10.000
	Sabun mandi	12	bh	2.500	30.000	12	bh	2.500
	Ember	12	bh	25.000	300.000	12	bh	25.000
	Gergaji	3	bh	100.000	300.000	3	bh	100.000
	Sekop	4	bh	30.000	120.000	4	bh	30.000
	arit	10	bh	30.000	300.000	10	bh	30.000
	Bendo	4	bh	50.000	200.000	4	bh	50.000
	Cetok	6	bh	20.000	120.000	6	bh	20.000
	Kampak	2	bh	40.000	80.000	2	bh	40.000
	Selang plastik	200	mtr	7.500	1.500.000	200	mtr	7.500
	Hand Sprayer	5	bh	50.000	250.000	5	bh	50.000
	Pisau mesin potong rumput	8	bh	75.000	600.000	8	bh	75.000
	Gunting Pangkas	3	bh	150.000	450.000	3	bh	150.000
	Sepatu Boat	10	bh	75.000	750.000	10	bh	75.000
	Masker	14	bh	50.000	700.000	14	bh	50.000
	Tali Rafia	4	rol	18.000	72.000	4	rol	18.000
	Cengkong	6	bh	25.000	150.000	6	bh	25.000
<b>2. 06. 2. 06. 01. 214. 05. 5. 2. 2. 02.</b>	<b>Belanja Bahan/Material</b>				<b>41.945.000</b>			
<b>2. 06. 2. 06. 01. 214. 05. 5. 2. 2. 02. 01.</b>	<b>Belanja Bahan Baku Bangunan</b>				<b>13.160.000</b>			
	Slot pintu besar	2	bh	150.000	300.000	2	bh	150.000
	Pompa air dub	4	bh	275.000	1.100.000	4	bh	275.000
	Stop Kran 1/2"	5	bh	150.000	750.000	5	bh	150.000

Kode Rekening	Uraian	Sebelum Perubahan				Setelah Perubahan		
		Rincian Perhitungan			Jumlah (Rp)	Rincian Perhitungan		
		Volume	Satuan	Harga		Volume	Satuan	Harga
1	2	3	4	5	6	7	8	9
	Stop Kran 3/4"	5	bh	200.000	1.000.000	5	bh	200.000
	Kran air 1/2 .:"	100	bh	30.000	3.000.000	100	bh	30.000
	Kran Air 3/4 .:"	100	bh	32.000	3.200.000	100	bh	32.000
	Pipa pralon 1/2 "	20	bt	18.000	360.000	20	bt	18.000
	Pipa pralon 3/4 "	20	bt	20.000	400.000	20	bt	20.000
	Tali Plastik	200	m	600	120.000	200	m	600
	Bambu	100	bt	8.500	850.000	100	bt	8.500
	Batu bata	1.000	bh	700	700.000	1.000	bh	700
	Pasir	5	m3	110.000	550.000	5	m3	110.000
	Paku beton	200	bh	450	90.000	200	bh	450
	Semen	5	sak	45.000	225.000	5	sak	45.000
	Cat Tembok	10	kg	35.000	350.000	10	kg	35.000
	Kuas cat besar	10	bh	10.000	100.000	10	bh	10.000
	Amplas	25	bh	2.600	65.000	25	bh	2.600
2. 06. 2. 06. 01. 214. 05. 5. 2. 2. 02. 02.	<b>Belanja Bahan/Bibit Tanaman</b>				<b>2.660.000</b>			
	a. Pot hias	20	bh	50.000	1.000.000	20	bh	50.000
	b. Media tanam	100	sak	5.000	500.000	100	sak	5.000
	c. Pupuk NPK	20	kg	5.000	100.000	20	kg	5.000
	d. Pupuk Dekastar	2	dos	30.000	60.000	2	dos	30.000
2. 06. 2. 06. 01. 214. 05. 5. 2. 2. 02. 03.	<b>Belanja Bibit Ternak</b>				<b>22.600.000</b>			
	a. Bibit hewan dan ikan							
	- Bibit ikan oskar	10	ekor	50.000	500.000	10	ekor	50.000
	- Bibit burung dara	2	Pasang	150.000	300.000	2	Pasang	150.000
	- Bibit burung Jalak	1	Pasang	1.000.000	1.000.000	1	Pasang	1.000.000
	- Bibit burung love bird	4	Pasang	2.500.000	10.000.000	4	Pasang	2.500.000
	- Bibit burung parkit	4	Pasang	100.000	400.000	4	Pasang	100.000
	b. Pakan hewan dan ikan							
	- Pakan Ikan	4	paket	800.000	3.200.000	4	paket	800.000
	- Pakan burung hias dan ocehan	4	paket	900.000	3.600.000	4	paket	900.000
	- Pakan unggas	4	paket	900.000	3.600.000	4	paket	900.000
2. 06. 2. 06. 01. 214. 05. 5. 2. 2. 02. 07.	<b>Belanja Bahan Komputer</b>				<b>420.000</b>			
	-Pita komputer	6	bh	30.000	180.000	6	bh	30.000
	-Tinta Komputer	6	set	40.000	240.000	6	set	40.000
2. 06. 2. 06. 01. 214. 05. 5. 2. 2. 02. 08.	<b>Belanja Bahan/Peralatan/ Kantor/Rumah Tangga</b>				<b>2.060.000</b>			
	Korden	24	mtr	40.000	960.000	24	mtr	40.000
2. 06. 2. 06. 01. 214. 05. 5. 2. 2. 02. 12.	<b>Belanja Alat Kerja</b>				<b>1.045.000</b>			
	Umbul-umbul	20	bh	55.000	1.100.000	20	bh	55.000
	Calukator 12 digit	3	bh	95.000	285.000	3	bh	95.000
	Gembok	12	bh	40.000	480.000	12	bh	40.000
	Tas Kerja Pemungut	2	bh	50.000	100.000	2	bh	50.000
	Lampu senter	6	bh	30.000	180.000	6	bh	30.000
2. 06. 2. 06. 01. 214. 05. 5. 2. 2. 03.	<b>Belanja Jasa Kantor</b>				<b>44.512.000</b>			
2. 06. 2. 06. 01. 214. 05. 5. 2. 2. 03. 01.	<b>Belanja Telepon</b>				<b>1.200.000</b>			
	Telepon	12	bln	100.000	1.200.000	12	bln	100.000
2. 06. 2. 06. 01. 214. 05. 5. 2. 2. 03. 03.	<b>Belanja Listrik</b>				<b>36.000.000</b>			
	Rekening Listrik Pasty	12	Bulan	3.000.000	36.000.000			
2. 06. 2. 06. 01. 214. 05. 5. 2. 2. 03. 05.	<b>Belanja Surat Kabar/Majalah</b>				<b>912.000</b>			
	Langganan KR + Minggu Pagi	12	bln	76.000	912.000	12	bln	76.000
2. 06. 2. 06. 01. 214. 05. 5. 2. 2. 03. 11.	<b>Belanja Dekorasi, Dokumentasi, Publikasi</b>				<b>6.400.000</b>			

Kode Rekening	Uraian	Sebelum Perubahan				Setelah Perubahan		
		Rincian Perhitungan			Jumlah (Rp)	Rincian Perhitungan		
		Volume	Satuan	Harga		Volume	Satuan	Harga
1	2	3	4	5	6	7	8	9
	Belanja Publikasi Kegiatan di PASTY	6	kali	600.000	3.600.000	6	kali	600.000
	Spanduk ukuran (1x5) m2	16	bh	175.000	2.800.000	16	bh	175.000
2. 06. 2. 06. 01. 214. 05. 5. 2. 2. 05.	<b>Belanja Perawatan Kendaraan Bermotor</b>				<b>24.370.250</b>			
2. 06. 2. 06. 01. 214. 05. 5. 2. 2. 05. 01.	<b>Belanja Jasa Service</b>				<b>1.560.000</b>			
	Kendaraan roda 4 1 mbl x 4 kali Pasty	4	unit	300.000	1.200.000	4	unit	300.000
	Kendaraan roda 3 1 mtr x 4 kali	4	unit	30.000	120.000	4	unit	30.000
	Kendaraan roda 2 2 mtr x 4 kali	8	unit	30.000	240.000	8	unit	30.000
2. 06. 2. 06. 01. 214. 05. 5. 2. 2. 05. 02.	<b>Belanja Penggantian Suku Cadang</b>				<b>6.468.250</b>			
	Suku Cadang Roda 4 1 x 2 Pasty	2	unit	600.000	1.200.000	2	unit	600.000
	Suku Cadang Roda 3 1 x 2 Pasty	2	unit	120.000	240.000	2	unit	120.000
	Suku Cadang Roda 2 2 x 2 Pasty	4	unit	120.000	480.000	4	unit	120.000
	Accu Roda 4 1 x 1	1	unit	758.250	758.250	1	unit	758.250
	Accu Roda 3 1 x 1	1	unit	255.000	255.000	1	unit	255.000
	Accu Roda 2 2 x 1	2	unit	200.000	400.000	2	unit	200.000
	Ban Luar roda 4 1 mbl x 2 bh	2	buah	615.000	1.230.000	2	buah	615.000
	Ban Dalam roda 4 1 mbl x 2 bh	2	buah	140.000	280.000	2	buah	140.000
	Ban belakang ( luar dalam ) roda 3 (1 mtr x 2 bh)	2	buah	380.000	760.000	2	buah	380.000
	Ban depan ( luar dalam ) roda 3 (1 mtr x 1 bh)	1	buah	215.000	215.000	1	buah	215.000
	Ban belakang ( luar dalam ) roda 2 2 mtr x 1 kl	2	buah	180.000	360.000	2	buah	180.000
	Ban depan ( luar dalam ) roda 2 2 mtr x 1 kl	2	buah	145.000	290.000	2	buah	145.000
2. 06. 2. 06. 01. 214. 05. 5. 2. 2. 05. 03.	<b>Belanja Bahan Bakar Minyak/Gas Dan Pelumas</b>				<b>15.582.000</b>			
	BBM mesin potong rumput 2 unit x 12 bln x 15 kl x 1 lt	360	lt	4.500	1.620.000	360	lt	4.500
	Pelumas mesin potong rumput 2 unit x 12 kl	24	lt	25.000	600.000	24	lt	25.000
	BBM Diesel pompa air 1 unit x 6 bln x 4 kl x 20 lt	480	lt	4.500	2.160.000	480	lt	4.500
	BBM Premium Roda 4 (1 mbl x 126 hr x 5 ltr)	630	liter	4.500	2.835.000	630	liter	4.500
	BBM Premium Roda 3 (1 mtr x 182 x 2,5 ltr)	455	liter	4.500	2.047.500	455	liter	4.500
	BBM Premium Roda 2 (2 x 126 hr x 1ltr)	252	liter	4.500	1.134.000	252	liter	4.500
	BBM Pertamina Roda 4 (1 mbl x 90 hr x 5 ltr)	235	Liter	10.500	2.467.500	450	Liter	10.500
	BBM Pertamina Roda 3 (1 mtr x 130 x 1 ltr)	78	Liter	10.500	819.000	130	Liter	10.500
	BBM Pertamina Roda 2 (2 x 90 hr x 1ltr)	94	Liter	10.500	987.000	180	Liter	10.500
	BBM Pelumas Roda 4 (1mbl x 4ltr x 4kl)	16	liter	30.000	480.000	16	liter	30.000
	BBM Pelumas Roda 3 (1 mtr x 1 ltr x 4kl)	4	liter	30.000	120.000	4	liter	30.000
	BBM Pelumas Gardan Roda 3 (1 mtr)	1	kl	23.000	23.000	1	kl	23.000
	BBM Pelumas preseneling Roda 3 (1 mtr)	1	kl	25.000	25.000	1	kl	25.000
	BBM Pelumas Roda 2 (2 mtr x 4 kl x 1 ltr)	8	liter	30.000	240.000	8	liter	30.000
	Selisih				24.000			
2. 06. 2. 06. 01. 214. 05. 5. 2. 2. 05. 04.	<b>Belanja Jasa Kir</b>				<b>340.000</b>			
	Biaya Pengujian Roda 3 1 x 2 Pasty	2	unit	85.000	170.000	2	unit	85.000
	Biaya Pengujian Roda 4 1 x 2 Pasty	2	unit	85.000	170.000	2	unit	85.000
2. 06. 2. 06. 01. 214. 05. 5. 2. 2. 05. 05.	<b>Belanja STNK</b>				<b>420.000</b>			
	Perpanjangan STNK Roda 4 ( tahunan ) Pasty	1	unit	150.000	150.000	1	unit	562.000
	Perpanjangan STNK Roda 2 ( tahunan ) Pasty	1	unit	65.000	65.000	1	unit	65.000
	Perpanjangan STNK Roda 3 ( tahunan ) Pasty	1	unit	65.000	65.000	1	unit	65.000
	Perpanjangan STNK Roda 2 ( ganti plat nomor ) Pasty	1	unit	140.000	140.000	1	unit	140.000
2. 06. 2. 06. 01. 214. 05. 5. 2. 2. 06.	<b>Belanja Cetak Dan Penggandaan</b>				<b>500.000</b>			
2. 06. 2. 06. 01. 214. 05. 5. 2. 2. 06. 02.	<b>Belanja Penggandaan</b>				<b>500.000</b>			
	fotocopy	4.000	lbr	125	500.000	4.000	lbr	125
2. 06. 2. 06. 01. 214. 05. 5. 2. 2. 11.	<b>Belanja Makanan Dan Minuman</b>				<b>11.200.000</b>			
2. 06. 2. 06. 01. 214. 05. 5. 2. 2. 11. 01.	<b>Belanja Makanan Dan Minuman Harian Pegawai</b>				<b>3.300.000</b>			
	Minum Pegawai (15 org x 220 hr)	3.300	gelas	750	2.475.000	3.300	gelas	750
	Selisih*				825.000			

Kode Rekening	Uraian	Sebelum Perubahan				Setelah Perubahan		
		Rincian Perhitungan			Jumlah (Rp)	Rincian Perhitungan		
		Volume	Satuan	Harga		Volume	Satuan	Harga
1	2	3	4	5	6	7	8	9
2. 06. 2. 06. 01. 214. 05. 5. 2. 2. 11. 02.	<b>Belanja Makanan Dan Minuman Rapat</b>				<b>6.400.000</b>			
	a. Snack Rapat koordinasi (16 kali x 20 org)	320	os	5.000	1.600.000	320	os	5.000
	b. Jamuan makan Pembinaan Pedagang Pasty ( 8 kali x 60 orang )	480	os	10.000	4.800.000	480	os	10.000
2. 06. 2. 06. 01. 214. 05. 5. 2. 2. 11. 03.	<b>Belanja Makanan Dan Minuman Tamu</b>				<b>1.500.000</b>			
	Jamuan makan tamu ( 6 kali x 25 org )	150	os	10.000	1.500.000			
2. 06. 2. 06. 01. 214. 05. 5. 2. 2. 20.	<b>Belanja Pemeliharaan</b>				<b>288.000.000</b>			
2. 06. 2. 06. 01. 214. 05. 5. 2. 2. 20. 03.	<b>Belanja Pemeliharaan Bangunan Pemerintah</b>				<b>120.000.000</b>			
	Pemasangan Konblok zona satwa				50.000.000			
	Pengecatan kantor				20.000.000			
	Perbaikan kubah burung zona satwa untuk penangkaran				40.000.000			
	Perataan Halaman				10.000.000			
	Perbaikangreen house (rumah tanaman)							
	Perbaikan Mushola							
	Penambahan Pagar Pengaman							
	Pekerjaan Saluran, Conblock dan perbaikan Gazebo :							
	- Saluran							
	- Kerb							
	- Gazebo							
	- Conblock							
2. 06. 2. 06. 01. 214. 05. 5. 2. 2. 20. 09.	<b>Belanja Pemeliharaan/Kebersihan Kantor</b>				<b>168.000.000</b>			
	a. Cleaning Service PASTY Zona satwa	12	Bulan	6.500.000	78.000.000	12	Bulan	6.500.000
	b. Pemeliharaan Taman PASTY Zona satwa	12	Bulan	7.500.000	90.000.000	12	Bulan	7.500.000
2. 06. 2. 06. 01. 214. 05. 5. 2. 3.	<b>BELANJA MODAL</b>				<b>27.110.000</b>			
2. 06. 2. 06. 01. 214. 05. 5. 2. 3. 04.	<b>Belanja Modal Pengadaan Alat - Alat Angkutan Darat Tidak Bermotor</b>				<b>14.000.000</b>			
2. 06. 2. 06. 01. 214. 05. 5. 2. 3. 04. 01.	<b>Belanja Modal Pengadaan Gerobak</b>				<b>14.000.000</b>			
	Gerobak Sampah	4	bh	3.500.000	14.000.000	4	bh	3.500.000
2. 06. 2. 06. 01. 214. 05. 5. 2. 3. 11.	<b>Belanja Modal Pengadaan Perlengkapan Kantor</b>				<b>13.110.000</b>			
2. 06. 2. 06. 01. 214. 05. 5. 2. 3. 11. 07.	<b>Belanja Modal Pengadaan Ac/Kipas Angin</b>				<b>1.110.000</b>			
	Kipas Angin Gantung	2	unit	330.000	660.000	2	unit	330.000
	Kipas Angin Berdiri	1	unit	370.000	370.000	1	unit	370.000
	Selisih*				80.000			
2. 06. 2. 06. 01. 214. 05. 5. 2. 3. 11. 11.	<b>Belanja Modal Pengadaan Mesin Pompa Air</b>				<b>12.000.000</b>			
	Pompa air 4 pk dan kelengkapannya	1	paket	4.000.000	4.000.000	1	paket	4.000.000
	Jet pump 4 buah	4	unit	2.000.000	8.000.000	4	unit	2.000.000
2. 06. 2. 06. 01. 214. 05. 5. 2. 3. 11. 14.	<b>Belanja Modal Pengadaan Tangga Lipat</b>				-			
	Tangga lipat					1	bh	2.000.000
2. 06. 2. 06. 01. 214. 05. 5. 2. 3. 16.	<b>Belanja Modal Pengadaan Alat - Alat Studio</b>				-			
2. 06. 2. 06. 01. 214. 05. 5. 2. 3. 16. 05.	<b>Belanja Modal Pengadaan Sound System</b>				-			
	Radio Pasar							

Rencana penarikan dana per triwulan

	Sebelum Perubahan	Setelah Perubahan
Triwulan I	Rp 147.018.500	Rp 137.518.500
Triwulan II	Rp 166.384.750	Rp 157.134.750
Triwulan III	Rp 101.514.500	Rp 92.219.888
Triwulan IV	Rp 75.666.500	Rp 431.903.000
Jumlah	Rp 490.584.250	Rp 818.776.138

YOGYAKARTA,  
KEPALA

Ir. H. S  
NIP. 19630911

<b>Formulir</b>
<b>DPPA - SKPD 2.2.1</b>

<b>Target Kinerja</b>
<b>Setelah Perubahan</b>
92%
14 M
818.776.138
13 unit
660 orang
8 kegiatan
420 pedagang
13 unit
660 orang
8 kegiatan
100%

Jumlah (Rp)	Bertambah/ Berkurang	
	Rp	%
10	11	12
<b>818.776.138</b>	<b>328.191.888</b>	66,90
<b>33.913.000</b>	<b>3.582.000</b>	11,81
<b>7.885.000</b>	<b>(3.510.000)</b>	(30,80)
<b>1.885.000</b>	<b>90.000</b>	5,01
150.000	-	-
150.000	-	-
115.000	-	-
1.380.000	-	-
90.000	<b>90.000</b>	100,00
<b>6.000.000</b>	<b>(3.600.000)</b>	(37,50)
1.800.000	-	-
-	(2.100.000)	(100,00)
-	(1.500.000)	(100,00)
1.500.000	-	-
1.200.000	-	-
1.500.000	-	-
<b>26.028.000</b>	<b>7.092.000</b>	37,45
<b>19.008.000</b>	<b>4.752.000</b>	33,33
10.368.000	2.592.000	33,33

Jumlah (Rp)	Bertambah/ Berkurang	
	Rp	%
10	11	12
8.640.000	2.160.000	33,33
<b>7.020.000</b>	<b>2.340.000</b>	50,00
2.880.000	-	-
1.800.000	-	-
1.440.000	1.440.000	100,00
900.000	900.000	100,00
<b>680.833.138</b>	<b>247.689.888</b>	57,18
<b>22.616.000</b>	-	-
<b>2.881.000</b>	-	-
756.000	-	-
26.000	-	-
28.000	-	-
75.000	-	-
60.000	-	-
30.000	-	-
60.000	-	-
30.000	-	-
55.000	-	-
12.000	-	-
35.000	-	-
70.000	-	-
108.000	-	-
87.500	-	-
132.000	-	-
44.000	-	-
22.500	-	-
39.000	-	-
46.000	-	-
104.000	-	-
20.000	-	-
15.000	-	-
40.000	-	-
80.000	-	-
98.000	-	-
48.000	-	-
60.000	-	-
60.000	-	-
150.000	-	-
150.000	-	-
195.000	-	-
64.000	-	-
26.000	-	-
55.000	-	-
<b>9.848.000</b>	-	-
240.000	-	-
750.000	-	-
1.980.000	-	-
2.580.000	-	-
300.000	-	-
400.000	-	-

Jumlah (Rp)	Bertambah/ Berkurang	
	Rp	%
10	11	12
60.000	-	-
160.000	-	-
2.000.000	-	-
165.000	-	-
100.000	-	-
360.000	-	-
120.000	-	-
51.000	-	-
105.000	-	-
55.000	-	-
72.000	-	-
350.000	-	-
<b>9.887.000</b>	-	-
450.000	-	-
240.000	-	-
90.000	-	-
80.000	-	-
150.000	-	-
1.000.000	-	-
100.000	-	-
60.000	-	-
120.000	-	-
240.000	-	-
120.000	-	-
60.000	-	-
450.000	-	-
330.000	-	-
330.000	-	-
45.000	-	-
100.000	-	-
30.000	-	-
300.000	-	-
300.000	-	-
120.000	-	-
300.000	-	-
200.000	-	-
120.000	-	-
80.000	-	-
1.500.000	-	-
250.000	-	-
600.000	-	-
450.000	-	-
750.000	-	-
700.000	-	-
72.000	-	-
150.000	-	-
<b>43.045.000</b>	<b>1.100.000</b>	2,62
<b>13.160.000</b>	-	-
300.000	-	-
1.100.000	-	-
750.000	-	-



Jumlah (Rp)	Bertambah/ Berkurang	
	Rp	%
10	11	12
1.000.000	-	-
3.000.000	-	-
3.200.000	-	-
360.000	-	-
400.000	-	-
120.000	-	-
850.000	-	-
700.000	-	-
550.000	-	-
90.000	-	-
225.000	-	-
350.000	-	-
100.000	-	-
65.000	-	-
<b>2.660.000</b>	-	-
1.000.000	-	-
500.000	-	-
100.000	-	-
60.000	-	-
1.000.000	-	-
<b>23.700.000</b>	<b>1.100.000</b>	4,87
500.000	-	-
300.000	-	-
1.000.000	-	-
10.000.000	-	-
400.000	-	-
3.200.000	-	-
3.600.000	-	-
3.600.000	-	-
1.100.000	<b>1.100.000</b>	100,00
<b>420.000</b>	-	-
180.000	-	-
240.000	-	-
<b>2.060.000</b>	-	-
960.000	-	-
1.100.000	-	-
<b>1.045.000</b>	-	-
285.000	-	-
480.000	-	-
100.000	-	-
180.000	-	-
<b>8.512.000</b>	<b>(36.000.000)</b>	(80,88)
<b>1.200.000</b>	-	-
1.200.000	-	-
-	<b>(36.000.000)</b>	(100,00)
-	<b>(36.000.000)</b>	(100,00)
<b>912.000</b>	-	-
912.000	-	-
<b>6.400.000</b>	-	-

Jumlah (Rp)	Bertambah/ Berkurang	
	Rp	%
10	11	12
3.600.000	-	-
2.800.000	-	-
<b>28.464.750</b>	<b>4.094.500</b>	16,80
<b>1.560.000</b>	-	-
1.200.000	-	-
120.000	-	-
240.000	-	-
<b>6.468.250</b>	-	-
1.200.000	-	-
240.000	-	-
480.000	-	-
758.250	-	-
255.000	-	-
400.000	-	-
1.230.000	-	-
280.000	-	-
760.000	-	-
215.000	-	-
360.000	-	-
290.000	-	-
<b>19.264.500</b>	<b>3.682.500</b>	23,63
1.620.000	-	-
600.000	-	-
2.160.000	-	-
2.835.000	-	-
2.047.500	-	-
1.134.000	-	-
4.725.000	2.257.500	91,49
1.365.000	546.000	66,67
1.890.000	903.000	91,49
480.000	-	-
120.000	-	-
23.000	-	-
25.000	-	-
240.000	-	-
	<b>(24.000)</b>	(100,00)
<b>340.000</b>	-	-
170.000	-	-
170.000	-	-
<b>832.000</b>	<b>412.000</b>	98,10
562.000	<b>412.000</b>	274,67
65.000	-	-
65.000	-	-
140.000	-	-
<b>500.000</b>	-	-
<b>500.000</b>	-	-
500.000	-	-
<b>8.875.388</b>	<b>(2.324.612)</b>	(20,76)
<b>2.475.388</b>	<b>(824.612)</b>	(24,99)
2.475.000	-	-
388	<b>(824.612)</b>	(99,95)

Jumlah (Rp)	Bertambah/ Berkurang	
	Rp	%
10	11	12
<b>6.400.000</b>	-	-
1.600.000	-	-
4.800.000	-	-
-	<b>(1.500.000)</b>	(100,00)
-	<b>(1.500.000)</b>	(100,00)
<b>568.820.000</b>	<b>280.820.000</b>	97,51
<b>400.820.000</b>	<b>280.820.000</b>	234,02
50.000.000	-	-
20.000.000	-	-
40.000.000	-	-
-	(10.000.000)	(100,00)
34.000.000	34.000.000	100,00
11.820.000	11.820.000	100,00
45.000.000	45.000.000	100,00
200.000.000	200.000.000	100,00
<b>168.000.000</b>	-	-
78.000.000	-	-
90.000.000	-	-
<b>104.030.000</b>	<b>76.920.000</b>	283,73
<b>14.000.000</b>	-	-
<b>14.000.000</b>	-	-
14.000.000	-	-
<b>15.030.000</b>	<b>1.920.000</b>	14,65
<b>1.030.000</b>	<b>(80.000)</b>	(7,21)
660.000	-	-
370.000	-	-
-	(80.000)	(100,00)
<b>12.000.000</b>	-	-
4.000.000	-	-
8.000.000	-	-
<b>2.000.000</b>	<b>2.000.000</b>	100,00
2.000.000	<b>2.000.000</b>	100,00
<b>75.000.000</b>	<b>75.000.000</b>	100,00
<b>75.000.000</b>	<b>75.000.000</b>	100,00
75.000.000	<b>75.000.000</b>	100,00

OKTOBER 2012  
A DINAS

UYANA  
0 199003 1 008

<b>DOKUMEN PELAKSANAAN PERUBAHAN ANGGARAN SATUAN KERJA PERANGKAT DAERAH ( DPPA - SKPD )</b>	<b>NO. DPPA 2.06.2.06.01</b>
---	----------------------------------

**PEMERINTAH KOTA YOGYAKARTA  
TAHUN ANGGARAN 2012**

Urusan Pemerintahan	: 2.06. - PERDAGANGAN
Organisasi	: 2.06.01. - DINAS PENGELOLAAN PASAR
Program	: 2.06.01.215. Program Pengembangan Pasar
Kegiatan	: 2.06.01.215.01. Pemberdayaan Pedagang dan Komunitas Pasar
Lokasi Kegiatan	: GM
Jumlah Tahun n	: Rp 294.209.000

**Indikator dan Tolak Ukur Kinerja Belanja Langsung**

Indikator	Tolok Ukur Kinerja		Sebelum P
	Sebelum Perubahan	Setelah Perubahan	
Capaian Program	Meningkatnya kualitas pedagang dan meningkatnya animo masyarakat berbelanja di pasar	Peningkatan jumlah pedagang yang dibina Peingkatanan Frekuensi promosi	40'
Masukan	Jumlah Dana	Jumlah Dana	2
Keluaran	Terselenggaranya sarasehan pedagang Pasar	Terselenggaranya sarasehan pedagang Pasar	1650 c
	Terselenggaranya sarasehan komunitas pasar	Terselenggaranya sarasehan komunitas pasar	250 c
Keluaran	Terselenggaranya fasilitas pembiayaan usaha pedagang pasar	Terselenggaranya fasilitas pembiayaan usaha pedagang pasar	300 c
	Terselenggaranya pembuatan tempat percontohan display barang dagangan pedagang pasar	Terselenggaranya pembuatan tempat percontohan display barang dagangan pedagang pasar	10 jenis d
Hasil	Meningkatnya Pengetahuan pedagang akan hak dan kewajibannya	Meningkatnya Pengetahuan pedagang akan hak dan kewajibannya	92'
	Meningkatnya Pengetahuan komunitas pasar akan hak dan kewajibannya	Meningkatnya Pengetahuan komunitas pasar akan hak dan kewajibannya	92'
	Meningkatnya usaha pedagang pasar	Meningkatnya usaha pedagang pasar	33 pa
	Tersedianya unit percontohan display barang dagangan	Tersedianya unit percontohan display barang dagangan	10 pa

Kelompok Sasaran Kegiatan : Rincian Anggaran Belanja Langsung Menurut Program dan Kegiatan Satuan Kerja Perangkat Daerah

Kode Rekening	Uraian	Sebelum Perubahan				Setelah	
		Rincian Perhitungan			Jumlah (Rp)	Rincian Perhitu	
		Volume	Satuan	Harga		Volume	Satuan
1	2	3	4	5	6	7	8
2. 06. 2. 06. 01. 215. 01. 5. 2.	<b>BELANJA LANGSUNG</b>				<b>241.699.000</b>		
2. 06. 2. 06. 01. 215. 01. 5. 2. 1.	<b>BELANJA PEGAWAI</b>				<b>47.764.000</b>		
2. 06. 2. 06. 01. 215. 01. 5. 2. 1. 01.	<b>Honorarium Pns</b>				<b>25.660.000</b>		
2. 06. 2. 06. 01. 215. 01. 5. 2. 1. 01. 01.	<b>Honorarium Panitia Pelaksana Kegiatan</b>				<b>9.360.000</b>		
	Honorarium Panitia Pelaksanaan ( 6 org x 47 hari)	282	OH	30.000	8.460.000	282	OH
	Panitia Sarasehan Akbar Pedagang Pasar 30 org x 1kali	30	ok	30.000	900.000	30	ok
	<b>Tim Forum Silaturahmi Paguyuban Pedagang dan Komunitas Pasar</b>						
	Pembina 1 org x 3 bln					3	ob
	Penasehat 1 org x 3 bln					3	ob
	Ketua 1 org x 3 bln					3	ob
	Sekretaris 1 org x 3 bln					3	ob
	Anggota 66 org x 3 bln					198	ob
	Staff Sekretariat 3 org x 3 bln					9	ob
	<b>Tim Teknis Penyusunan bahan Percontohan Display barang Dagangan</b>						
	Ketua 1 org x 3 bln					3	ob
	sekretaris 1 org x 3 bln					3	ob
	Anggota 5 org x 3 bln					15	ob
2. 06. 2. 06. 01. 215. 01. 5. 2. 1. 01. 02.	<b>Honorarium Tim Pengadaan Barang/Jasa</b>				<b>1.500.000</b>		

Kode Rekening	Uraian	Sebelum Perubahan				Setelah	
		Rincian Perhitungan			Jumlah (Rp)	Rincian Perhitu	
		Volume	Satuan	Harga		Volume	Satuan
1	2	3	4	5	6	7	8
2. 06. 2. 06. 01. 215. 01. 5. 2. 1. 01. 04.	Pejabat Pemeriksa Bahan Percontohan Display barang dagangan (1 org x 6 bln) <b>Honorarium Instruktur/Narasumber/Moderator</b>	6	OB	100.000	600.000	6	OB
	a. Narasumber Sarasehan Pedagang Pasar (1 org x 22 keg)	22	OS	130.000	2.860.000	22	OS
	b. Moderator Sarasehan Pedagang Pasar (3 Org x 22 keg)	66	OS	90.000	5.940.000	66	OS
	c. Narasumber Sarasehan Komunitas Pasar (1 org x 5 keg)	5	OS	130.000	650.000	5	OS
	d. Moderator Sarasehan Komunitas Pasar (3 org x 5 keg)	15	OS	90.000	1.350.000	15	OS
	e. Narasumber Fasilitas Pembiayaan Usaha Pedagang (1 org x 10 keg)	10	jpl	130.000	1.300.000	10	jpl
	f. Moderator Fasilitas Pembiayaan Usaha Pedagang (3 org x 10 keg)	30	jpl	90.000	2.700.000	30	jpl
2. 06. 2. 06. 01. 215. 01. 5. 2. 1. 02.	<b>Honorarium Non Pns</b>				<b>12.600.000</b>		
2. 06. 2. 06. 01. 215. 01. 5. 2. 1. 02. 01.	<b>Honorarium Tenaga Ahli/Instruktur/Narasumber</b>				<b>12.600.000</b>		
	a. Narasumber Sarasehan Pedagang Pasar (2 org x 22 keg)	44	OS	150.000	6.600.000	44	OS
	b. Narasumber Sarasehan Komunitas Pasar (2org x 5 keg)	10	OS	150.000	1.500.000	10	OS
	c. Narasumber Fasilitas Pembiayaan Usaha Pedagang (2 org x 10 keg)	20	jpl	150.000	3.000.000	20	jpl
	d. Narasumber Sarasehan Akbar Pedagang Pasar 1 org x 2 sesi	2	os	750.000	1.500.000	2	os
2. 06. 2. 06. 01. 215. 01. 5. 2. 1. 03.	<b>Uang Lembur</b>				<b>9.504.000</b>		
2. 06. 2. 06. 01. 215. 01. 5. 2. 1. 03. 01.	<b>Uang Lembur Pns</b>				<b>9.504.000</b>		
	Uang lembur 4 org X 2 Jam x 12 hr x 9 bln	864	Jam	6.000	5.184.000	864	Jam
	Uang Makan 4 org x 12 hr x 9 bln	432	OH	10.000	4.320.000	432	OH
2. 06. 2. 06. 01. 215. 01. 5. 2. 2.	<b>BELANJA BARANG JASA</b>				<b>193.935.000</b>		
2. 06. 2. 06. 01. 215. 01. 5. 2. 2. 01.	<b>Belanja Bahan Pakai Habis</b>				<b>19.500.000</b>		
2. 06. 2. 06. 01. 215. 01. 5. 2. 2. 01. 01.	<b>Belanja Alat Tulis Kantor</b>				<b>19.500.000</b>		
	Blocknote :						
	Pemberdayaan pedagang dan komunitas pasar:						
	Sarasehan pedagang (75bh x 22 keg)	1.650	bh	5.000	8.250.000	1.650	bh
	Sarasehan komunitas pasar (50bh x 5 keg)	250	bh	5.000	1.250.000	250	bh
	Bolpoin :						
	Sarasehan pedagang (75bh x 22 keg)	1.650	bh	2.500	4.125.000	1.650	bh
	Sarasehan komunitas pasar (50bh x 5 keg)	250	bh	2.500	625.000	250	bh
	Fasilitas 30 bh x 10 kegi	300	bh	2.500	750.000	300	bh
	Buku Tulis Fasilitas Pembiayaan Usaha Pedagang(30 bh x 10 keg)	300	bh	5.000	1.500.000	300	bh
	Tas Map Fasilitas Pembiayaan Usaha Pedagang(30 bh x 10 keg)	300	bh	10.000	3.000.000	300	bh
2. 06. 2. 06. 01. 215. 01. 5. 2. 2. 02.	<b>Belanja Bahan/Material</b>				<b>95.000.000</b>		
2. 06. 2. 06. 01. 215. 01. 5. 2. 2. 02. 14.	<b>Belanja Bahan Percontohan</b>				<b>95.000.000</b>		
	Belanja Display Barang Dagangan	10	paket	9.500.000	95.000.000	10	unit
2. 06. 2. 06. 01. 215. 01. 5. 2. 2. 03.	<b>Belanja Jasa Kantor</b>				<b>1.785.000</b>		
2. 06. 2. 06. 01. 215. 01. 5. 2. 2. 03. 11.	<b>Belanja Dekorasi, Dokumentasi, Publikasi</b>				<b>1.785.000</b>		
	Dokumentasi	390	lbr	1.500	585.000	390	lbr
	Dekorasi (backdrop 4m x 1.5m)	6	unit	200.000	1.200.000	6	unit
2. 06. 2. 06. 01. 215. 01. 5. 2. 2. 06.	<b>Belanja Cetak Dan Penggandaan</b>				<b>1.125.000</b>		
2. 06. 2. 06. 01. 215. 01. 5. 2. 2. 06. 02.	<b>Belanja Penggandaan</b>				<b>1.125.000</b>		
	Fotocopy Diklat Fasilitas	9.000	lbr	125	1.125.000	9.000	lbr
2. 06. 2. 06. 01. 215. 01. 5. 2. 2. 07.	<b>Belanja Sewa Rumah/Gedung/Gudang/Parkir</b>				<b>3.800.000</b>		
2. 06. 2. 06. 01. 215. 01. 5. 2. 2. 07. 03.	<b>Belanja Sewa Ruang Rapat/Pertemuan</b>				<b>3.800.000</b>		
	Sarasehan pemberdayaan pedagang dan komunitas pasar	9	kali	200.000	1.800.000	9	kali
	Fasilitas Pembiayaan Usaha Pedagang	10	kali	200.000	2.000.000	10	kali
2. 06. 2. 06. 01. 215. 01. 5. 2. 2. 10.	<b>Belanja Sewa Perlengkapan Dan Peralatan Kantor</b>				<b>15.000.000</b>		
2. 06. 2. 06. 01. 215. 01. 5. 2. 2. 10. 01.	<b>Belanja Sewa Meja Kursi</b>				<b>5.475.000</b>		
	Sewa Tikar						
	Sarasehan pedagang dan komunitas pasar						
	- Sarasehan pedagang (15 lbr x 22 keg)	330	lbr	7.000	2.310.000	330	lbr
	- Sarasehan Akbar Pedagang Pasar (50 lbr x 1 keg)	50	lbr	7.000	350.000	50	lbr
	Sewa Meja						

Kode Rekening	Uraian	Sebelum Perubahan				Setelah	
		Rincian Perhitungan			Jumlah (Rp)	Rincian Perhitu	
		Volume	Satuan	Harga		Volume	Satuan
1	2	3	4	5	6	7	8
	- Sarasehan Komunitas Pasar (10 bh x 5 keg)	50	Buah	2.500	125.000	50	Buah
	- Fasilitas Pembiayaan Usaha Pedagang (30 bh x 10 keg)	300	buah	2.500	750.000	300	buah
	Sewa Kursi						
	- Sarasehan Pedagang Pasar (75 bh x 4 keg)	300	Buah	1.500	450.000	300	Buah
	- Sarasehan Komunitas Pasar (60 bh x 5 keg)	300	Buah	1.500	450.000	300	Buah
	- Fasilitas Pembiayaan Usaha Pedagang (30 bh x 10 keg)	300	buah	1.500	450.000	300	buah
	Sewa Taplak Meja						
	- Sarasehan Pedagang Pasar (15 bh x 4 keg)	60	Buah	4.000	240.000	60	Buah
	- Sarasehan Komunitas Pasar (10 bh x 5 keg)	50	Buah	4.000	200.000	50	Buah
2. 06. 2. 06. 01. 215. 01. 5. 2. 2. 10. 05.	<b>Belanja Sewa Tenda</b>				<b>1.500.000</b>		
	Sewa tenda Sarasehan Akbar Pedagang Pasar (4x10)	10	unit	150.000	1.500.000	10	unit
2. 06. 2. 06. 01. 215. 01. 5. 2. 2. 10. 09.	<b>Belanja Sewa Sound System</b>				<b>7.900.000</b>		
	Sewa Sound System Sarasehan Pedagang pasar 22 Keg	22	paket	200.000	4.400.000	22	paket
	Sewa Sound System Sarasehan Komunitas pasar 5 Keg	5	paket	200.000	1.000.000	5	paket
	Sewa Sound System Fasilitas 10 Keg	10	paket	200.000	2.000.000	10	paket
	Sewa Sound System Sarasehan akbar Pedagang Pasar	1	unit	500.000	500.000	1	unit
2. 06. 2. 06. 01. 215. 01. 5. 2. 2. 10. 12.	<b>Belanja Sewa Panggung</b>				<b>125.000</b>		
	Sewa Panggung Sarasehan Akbar Pedagang Pasar	1	kali	125.000	125.000	1	kali
2. 06. 2. 06. 01. 215. 01. 5. 2. 2. 11.	<b>Belanja Makanan Dan Minuman</b>				<b>37.100.000</b>		
2. 06. 2. 06. 01. 215. 01. 5. 2. 2. 11. 02.	<b>Belanja Makanan Dan Minuman Rapat</b>				<b>37.100.000</b>		
	Makan dan Minum Rapat (20org x 12 keg)	240	OH	10.000	2.400.000	240	OH
	Sarasehan pedagang dan komunitas pasar :						
	- Sarasehan Pedagang Pasar (85 org x 22 keg)	1.870	OH	10.000	18.700.000	1.870	OH
	- Sarasehan Komunitas Pasar (60 org x 5 keg)	300	OH	10.000	3.000.000	300	OH
	- Snack sarasehan komunitas pasar( 60 org x 5 keg)	300	OS	5.000	1.500.000	300	OS
	- Makan Fasilitas ( 40 org x10 keg)	400	oh	10.000	4.000.000		
	- Snack Fasilitas ( 40 org x10 keg)	400	OS	5.000	2.000.000		
	Rapat Koordinasi Pembuatan Display Barang dagangan 10 org x 5 Kali	50	oh	10.000	500.000	50	oh
	Jamuan Snack Sarasehan Akbar Pedagang Pasar	1.000	os	5.000	5.000.000	1.000	os
2. 06. 2. 06. 01. 215. 01. 5. 2. 2. 15.	<b>Belanja Perjalanan Dinas</b>				<b>20.625.000</b>		
2. 06. 2. 06. 01. 215. 01. 5. 2. 2. 15. 01.	<b>Belanja Perjalanan Dinas Dalam Daerah</b>				<b>20.625.000</b>		
	Uang Transport Peserta :						
	- Sarasehan Pedagang Pasar (75 org x22 keg)	1.650	OH	7.500	12.375.000	1.650	OH
	- Sarasehan Komunitas Pasar (50 org x 5 keg)	250	OH	15.000	3.750.000	250	OH
	- Fasilitas (30 org x 10 keg)	300	oh	15.000	4.500.000	300	oh

Rencana penarikan dana per triwulan		
	Sebelum Perubahan	Setelah Perubahan
Triwulan I	Rp 77.233.000	Rp 77.233.000
Triwulan II	Rp 101.563.000	Rp 100.063.000
Triwulan III	Rp 42.630.500	Rp 42.130.500
Triwulan IV	Rp 20.272.500	Rp 74.782.500
Jumlah	Rp 241.699.000	Rp 294.209.000

YO

- SKPD :	Formulir
.215.01.5.2.	DPPA - SKPD 2.2.1
<b>Target Kinerja</b>	
Perubahan	Setelah Perubahan
%	5.325 org
	32
41.699.000	294.209.000
orang	1650 orang
orang	250 orang
orang	300 orang
lagangan	17 unit
%	92%
%	92%
asar	33 pasar
asar	17 pedagang

Perubahan ngan	Jumlah (Rp)	Bertambah/ Berkurang	
		Rp	%
Harga			
9	10	11	12
	<b>294.209.000</b>	<b>52.510.000</b>	<b>21,73</b>
	<b>64.774.000</b>	<b>17.010.000</b>	<b>35,61</b>
	<b>42.670.000</b>	<b>17.010.000</b>	<b>66,29</b>
	<b>26.370.000</b>	<b>17.010.000</b>	<b>181,73</b>
30.000	8.460.000	-	-
30.000	900.000	-	-
105.000	315.000	315.000	100,00
95.000	285.000	285.000	100,00
85.000	255.000	255.000	100,00
75.000	225.000	225.000	100,00
70.000	13.860.000	13.860.000	100,00
60.000	540.000	540.000	100,00
85.000	255.000	255.000	100,00
75.000	225.000	225.000	100,00
70.000	1.050.000	1.050.000	100,00
	<b>1.500.000</b>	-	-

Perubahan		Bertambah/ Berkurang	
ngan	Jumlah (Rp)	Rp	%
9	10	11	12
100.000	600.000	-	-
	<b>14.800.000</b>	-	-
130.000	2.860.000	-	-
90.000	5.940.000	-	-
130.000	650.000	-	-
90.000	1.350.000	-	-
130.000	1.300.000	-	-
90.000	2.700.000	-	-
	<b>12.600.000</b>	-	-
	<b>12.600.000</b>	-	-
150.000	6.600.000	-	-
150.000	1.500.000	-	-
150.000	3.000.000	-	-
750.000	1.500.000	-	-
	<b>9.504.000</b>	-	-
	<b>9.504.000</b>	-	-
6.000	5.184.000	-	-
10.000	4.320.000	-	-
	<b>229.435.000</b>	<b>35.500.000</b>	<b>18,31</b>
	<b>19.500.000</b>	-	-
	<b>19.500.000</b>	-	-
5.000	8.250.000	-	-
5.000	1.250.000	-	-
2.500	4.125.000	-	-
2.500	625.000	-	-
2.500	750.000	-	-
5.000	1.500.000	-	-
10.000	3.000.000	-	-
	<b>93.500.000</b>	<b>(1.500.000)</b>	<b>(1,58)</b>
	<b>93.500.000</b>	<b>(1.500.000)</b>	<b>(1,58)</b>
5.500.000	93.500.000	<b>(1.500.000)</b>	<b>(1,58)</b>
	<b>1.785.000</b>	-	-
	<b>1.785.000</b>	-	-
1.500	585.000	-	-
200.000	1.200.000	-	-
	<b>1.125.000</b>	-	-
	<b>1.125.000</b>	-	-
125	1.125.000	-	-
	<b>46.800.000</b>	<b>43.000.000</b>	<b>1.131,58</b>
	<b>46.800.000</b>	<b>43.000.000</b>	<b>1.131,58</b>
200.000	1.800.000	-	-
4.500.000	45.000.000	43.000.000	2.150,00
	<b>15.000.000</b>	-	-
	<b>5.475.000</b>	-	-
7.000	2.310.000	-	-
7.000	350.000	-	-



Perubahan ngan		Bertambah/ Berkurang	
Harga	Jumlah (Rp)	Rp	%
9	10	11	12
2.500	125.000	-	-
2.500	750.000	-	-
1.500	450.000	-	-
1.500	450.000	-	-
1.500	450.000	-	-
4.000	240.000	-	-
4.000	200.000	-	-
	<b>1.500.000</b>	-	-
150.000	1.500.000	-	-
	<b>7.900.000</b>	-	-
200.000	4.400.000	-	-
200.000	1.000.000	-	-
200.000	2.000.000	-	-
500.000	500.000	-	-
	<b>125.000</b>	-	-
125.000	125.000	-	-
	<b>31.100.000</b>	<b>(6.000.000)</b>	<b>(16,17)</b>
	<b>31.100.000</b>	<b>(6.000.000)</b>	<b>(16,17)</b>
10.000	2.400.000	-	-
10.000	18.700.000	-	-
10.000	3.000.000	-	-
5.000	1.500.000	-	-
	-	<b>(4.000.000)</b>	<b>(100,00)</b>
	-	<b>(2.000.000)</b>	<b>(100,00)</b>
10.000	500.000	-	-
5.000	5.000.000	-	-
	<b>20.625.000</b>	-	-
	<b>20.625.000</b>	-	-
7.500	12.375.000	-	-
15.000	3.750.000	-	-
15.000	4.500.000	-	-

GYAKARTA, OKTOBER 2012  
KEPALA DINAS

Ir. H. SUYANA  
NIP. 19630910 199003 1 008

**DOKUMEN PELAKSANAAN PERUBAHAN ANGGARAN  
SATUAN KERJA PERANGKAT DAERAH ( DPPA - SKPD )**

NO. DPPA - SKPD :  
2.06.2.06.01.215.02.5.2. DP

**PEMERINTAH KOTA YOGYAKARTA  
TAHUN ANGGARAN 2012**

Urusan Pemerintahan : 2.06. - PERDAGANGAN  
Organisasi : 2.06.01. - DINAS PENGELOLAAN PASAR  
Program : 2.06.01.215. Program Pengembangan Pasar  
Kegiatan : 2.06.01.215.02. Pengembangan dan Promosi Pasar  
Lokasi Kegiatan : GM  
Jumlah Tahun n : Rp 863.336.125

**Indikator dan Tolak Ukur Kinerja Belanja Langsung**

Indikator	Tolak Ukur Kinerja		Target Kinerja	
	Sebelum Perubahan	Setelah Perubahan	Sebelum Perubahan	Set
Capaian Program	Meningkatnya kualitas pedagang dan meningkatnya animo masyarakat berbelanja di pasar	Peningkatan jumlah pedagang yang dibina Peingkatan Frekuensi promosi	40%	
Masukan	Jumlah Dana SDM Sarpas	Jumlah Dana SDM Sarpas	618.089.000 11 orang 1 unit komputer	1
Keluaran	Terlaksananya promosi pasar melalui lomba, iklan, pengenalan pasar pada anak usia dini dan Pekan Belanja Terselenggaranya pelayanan pedagang dengan SIM pasar	Terlaksananya promosi pasar melalui lomba, iklan, pengenalan pasar pada anak usia dini dan Pekan Belanja Terselenggaranya pelayanan pedagang dengan SIM pasar	4 jenis Kegiatan 33 pasar	4
Hasil	Meningkatnya pengunjung pasar tradisional Terlaksananya pelayanan pedagang dengan sistem komputerisasi	Meningkatnya pengunjung pasar tradisional Terlaksananya pelayanan pedagang dengan sistem komputerisasi	75% menjadi 80% 10% menjadi 20%	75 10

Kelompok Sasaran Kegiatan :

**Rincian Anggaran Belanja Langsung Menurut Program dan Kegiatan Satuan Kerja Perangkat Daerah**

Kode Rekening	Uraian	Sebelum Perubahan				Setelah Perubahan			
		Rincian Perhitungan			Jumlah (Rp)	Rincian Perhitungan			Jumlah (Rp)
		Volume	Satuan	Harga		Volume	Satuan	Harga	
1	2	3	4	5	6	7	8	9	10
<b>2. 06. 2. 06. 01. 215. 02. 5. 2.</b>	<b>BELANJA LANGSUNG</b>				<b>618.089.000</b>				<b>863.336.125</b>
<b>2. 06. 2. 06. 01. 215. 02. 5. 2. 1.</b>	<b>BELANJA PEGAWAI</b>				<b>89.744.000</b>				<b>108.864.000</b>
<b>2. 06. 2. 06. 01. 215. 02. 5. 2. 1. 01.</b>	<b>Honorarium Pns</b>				<b>32.970.000</b>				<b>38.280.000</b>
<b>2. 06. 2. 06. 01. 215. 02. 5. 2. 1. 01. 01.</b>	<b>Honorarium Panitia Pelaksana Kegiatan</b>				<b>31.575.000</b>				<b>36.460.000</b>
	Panitia lomba mewarnai (20 org X 1 kali )	20	OK	30.000	600.000	20	OK	30.000	600.000
	Panitia lomba Fashion Show (7 org x 4 kali)	12	OK	30.000	360.000	28	OK	30.000	840.000
	Panitia Lomba Blusukan Pasar 15 org x 2 kali	30	ok	30.000	900.000	30	ok	30.000	900.000
	Tim Pemantau promo pasar dan belanja berhadiah								
	Ketua 1 org x 3 bln	3	ob	80.000	240.000	3	ob	80.000	240.000
	Sekretaris 1 org x 3 bln	3	ob	70.000	210.000	3	ob	70.000	210.000
	Anggota 15 org x 3 bln	45	ob	65.000	2.925.000	45	ob	65.000	2.925.000
	Panitia penerima kunjungan anak TK (5 org x 4 keg)	20	ok	30.000	600.000	20	ok	30.000	600.000
	<b>Tim Pendamping Kajian Pengembangan dan Pertumbuhan Pasar Kelas V</b>								
	Pembina 1 org x 7 bln	11	ob	110.000	1.210.000	7	ob	110.000	770.000
	Penasehat 1 org x 7 bln	11	ob	95.000	1.045.000	7	ob	95.000	665.000
	Ketua 1 org x 7 bln	11	ob	80.000	880.000	7	ob	80.000	560.000
	Sekretaris 1 org x 7 bln	11	ob	70.000	770.000	7	ob	70.000	490.000
	Anggota 11 org x 7 bln	121	ob	65.000	7.865.000	77	ob	65.000	5.005.000
	<b>Tim Pengelola SIM PASAR</b>								
	Ketua 1 org x 11 bln	11	ob	80.000	880.000	11	ob	80.000	880.000
	Sekretaris 1 org x 11 bln	11	ob	70.000	770.000	11	ob	70.000	770.000
	Anggota 13 org x 11 bln	143	ob	65.000	9.295.000	143	ob	65.000	9.295.000
	<b>Tim Survey Potensi Fasilitas, Pengunjung dan Omzet Pasar</b>								
	Ketua 1 org x 5 bln	5	ob	80.000	400.000	5	ob	80.000	400.000
	Sekretaris 1 org x 5 bln	5	ob	70.000	350.000	5	ob	70.000	350.000
	Anggota 7 org x 5 bln	35	ob	65.000	2.275.000	35	ob	65.000	2.275.000
	<b>Tim pendamping Penyusunan Profil Pasar Beringharjo</b>								
	Ketua 1 org x 3 bln					3	ob	85.000	255.000

Kode Rekening	Uraian	Sebelum Perubahan				Setelah Perubahan			
		Rincian Perhitungan			Jumlah (Rp)	Rincian Perhitungan			Jumlah (Rp)
		Volume	Satuan	Harga		Volume	Satuan	Harga	
1	2	3	4	5	6	7	8	9	10
	Anggota 7 org x 3 bln					21	ob	70.000	1.470.000
	<b>Tim Pendataan dan Verifikasi data pedagang Beringharjo</b>								
	Ketua 1 org x 3 bln					3	ob	85.000	255.000
	Sekretaris 1 org x 3 bln					3	ob	75.000	225.000
	<b>Pokja Pendataan Pedagang</b>								
	Anggota 20 org x 3 bln					60	ob	70.000	4.200.000
	<b>Pokja Verifikasi Data Pedagang</b>								
	Anggota 7 org x 3 bln					21	ob	70.000	1.470.000
	Staf sekretariat 3 org x 3 bln					9	ob	65.000	585.000
2. 06. 2. 06. 01. 215. 02. 5. 2. 1. 01. 02.	<b>Honorarium Tim Pengadaan Barang/Jasa</b>								<b>1.395.000</b>
	Panitia Pengadaan Hadiah Promo pasar dan Belanja Berhadiah								
	Ketua 1 org x 1 bln	1		150.000	150.000				-
	Sekretaris 1 org x 1 bln	1		135.000	135.000				-
	Anggota 1 org x 1 bln	1		130.000	130.000				-
	Pejabat Pengadaan Hadiah Promo pasar dan Belanja Berhadiah					1	ob	125.000	125.000
	<b>PPHP Pengadaan Hadiah Promo pasar dan Belanja Berhadiah 1 org x 1 bln</b>	1		125.000	125.000	1	ob	90.000	90.000
	Panitia Pengadaan jasa konsultansi kajian Pengembangan dan pertumbuhan								
	Ketua 1 org x 1 bln	1		150.000	150.000				-
	Sekretaris 1 org x 1 bln	1		135.000	135.000				-
	Anggota 1 org x 1 bln	1		130.000	130.000				-
	PPHP Pengadaan konsultansi kajian Pengembangan dan pertumbuhan pasar-pasar 1 org x 1bln	1		125.000	125.000				-
	Pejabat Pengawas konsultansi kajian Pengembangan dan pertumbuhan pasar-pasar 1 org x 3 bln	3		105.000	315.000				-
	Pejabat Pengadaan jasa konsultansi Penyelenggara Fashion Show 1 org x 1 bln					1	ob	150.000	150.000
	Pejabat Pengadaan jasa konsultansi Kajian Pengembangan dan Pertumbuhan Pasar Klas V 1 org x 1 bln					1	ob	150.000	150.000
	PPHP Penyelenggaraan Fashion Show					1	ob	90.000	90.000
	PPHP jasa konsultansi Kajian Pengembangan dan Pertumbuhan Pasar Klas V 1 org x 1 bln					1	ob	90.000	90.000
	Pejabat Pengadaan jasa konsultansi Penyusunan Profil Pasar Beringharjo 1 org x 1 bln					1	ob	150.000	150.000
	<b>PPHP jasa konsultansi Penyusunan Profil Pasar Beringharjo 1 org x 1 bln</b>					1	ob	90.000	90.000
	Pejabat Pengadaan Pemetaan potensi fasilitas pasar					1	ob	150.000	150.000
	PPHP Pemetaan potensi fasilitas pasar					1	ob	90.000	90.000
	Pejabat Pengadaan survey potensi pendapatan retribusi pasar					1	ob	150.000	150.000
	PPHP survey potensi pendapatan retribusi pasar					1	ob	90.000	90.000
	Pejabat Pengadaan Penyusunan Masterplan Reklame					1	ob	150.000	150.000
	PPHP Penyusunan Masterplan Reklame					1	ob	90.000	90.000
	Pejabat Pengadaan Pemasangan plafon					1	ob	100.000	100.000
	PPHP Pemasangan plafon					1	ob	65.000	65.000
2. 06. 2. 06. 01. 215. 02. 5. 2. 1. 02.	<b>Honorarium Non Pns</b>								<b>42.950.000</b>
2. 06. 2. 06. 01. 215. 02. 5. 2. 1. 02. 01.	<b>Honorarium Tenaga Ahli/Instruktur/Narasumber</b>								<b>3.000.000</b>
	Juri Lomba Mewarnai 3 x 1	3	oh	500.000	1.500.000	3	oh	500.000	1.500.000
	Juri Lomba Fashion Show 3 x 2	3	oh	500.000	1.500.000	6	oh	500.000	3.000.000
2. 06. 2. 06. 01. 215. 02. 5. 2. 1. 02. 03.	<b>Honorarium Tenaga Teknis Perorangan</b>								<b>39.950.000</b>
	Honor Badut untuk Fashion show dan mewarnai (2 x 2 x 1)	4	ok	300.000	1.200.000	4	ok	300.000	1.200.000
	Honor MC Fashion show	1	ok	500.000	500.000	2	ok	500.000	1.000.000
	Honor hiburan pada fashion show dan Lomba blusukan pasar	3	keg	1.250.000	3.750.000	4	keg	1.250.000	5.000.000
	Honor petugas survey pengunjung pasar dan omzet pasar (50 org x 15 hr)	750	oh	30.000	22.500.000	750	oh	30.000	22.500.000
	Honor tenaga survey potensi fasilitas pasar (20 org x 10 hr x 2 kali)	400	oh	30.000	12.000.000	400	oh	30.000	12.000.000
	Honor entri data pedagang pasar Beringharjo					6.600	data	800	5.280.000
	Honor Colecting dan pengolahan data entry pedagang Beringharjo					6.600	data	800	5.280.000
2. 06. 2. 06. 01. 215. 02. 5. 2. 1. 03.	<b>Uang Lembur</b>								<b>13.824.000</b>
2. 06. 2. 06. 01. 215. 02. 5. 2. 1. 03. 01.	<b>Uang Lembur Pns</b>								<b>11.880.000</b>
	Uang lembur 5 org X 2 Jam x 12 hr x 9 bln	1.080	Jam	6.000	6.480.000	1.080	Jam	6.000	6.480.000

Kode Rekening	Uraian	Sebelum Perubahan				Setelah Perubahan			
		Rincian Perhitungan			Jumlah (Rp)	Rincian Perhitungan			Jumlah (Rp)
		Volume	Satuan	Harga		Volume	Satuan	Harga	
1	2	3	4	5	6	7	8	9	10
2. 06. 2. 06. 01. 215. 02. 5. 2. 1. 03. 02.	<b>Uang Lembur Non Pns</b>				<b>1.944.000</b>				<b>1.944.000</b>
	Uang lembur 1 orgn X 2 Jam x 12 hr x 9 bln	216	Jam	4.000	864.000	216	Jam	4.000	864.000
	Uang Makan 1 orgn x 12 hr x 9 bln	108	OH	10.000	1.080.000	108	OH	10.000	1.080.000
2. 06. 2. 06. 01. 215. 02. 5. 2. 2.	<b>BELANJA BARANG JASA</b>				<b>468.345.000</b>				<b>694.472.125</b>
2. 06. 2. 06. 01. 215. 02. 5. 2. 2. 02.	<b>Belanja Bahan/Material</b>				<b>35.300.000</b>				<b>52.864.125</b>
2. 06. 2. 06. 01. 215. 02. 5. 2. 2. 02. 01.	<b>Belanja Bahan Baku Bangunan</b>				<b>2.800.000</b>				<b>2.800.000</b>
	Bambu Apus Umbul-umbul	350		8.000	2.800.000	350		8.000	2.800.000
2. 06. 2. 06. 01. 215. 02. 5. 2. 2. 02. 08.	<b>Belanja Bahan/Peralatan/ Kantor/Rumah Tangga</b>				<b>11.000.000</b>				<b>28.564.125</b>
	Umbul-umbul	200	bh	55.000	11.000.000	200	bh	55.000	11.000.000
	<b>Peralatan Pendataan dan Verifikasi data pedagang Beringharjo</b>								
	Transparent File					200	bh	4.750	950.000
	Folder File					50	bh	22.200	1.110.000
	DVD Kosong					2	pak	325.000	650.000
	<b>Peralatan Operasional Perangkat SIMPASAR</b>								
	Catridge tinta canon					22	bh	265.000	5.830.000
	Refil tinta canon					22	bh	50.000	1.100.000
	Pita printer dot matrix lq 2180					5	bh	160.000	800.000
	Mouse USB Acer					5	bh	40.000	200.000
	External Hard disk					2	bh	1.000.000	2.000.000
	Kertas HVS					15	rim	42.000	630.000
	Flash Disk 8 gb					4	bh	167.000	668.000
	CD Kosong					2	pak	50.000	100.000
	Karpet Kualitas baik					38,25	meter	76.500	2.926.125
	Jam dinding					2	unit	300.000	600.000
2. 06. 2. 06. 01. 215. 02. 5. 2. 2. 02. 09.	<b>Belanja Hadiah</b>				<b>21.500.000</b>				<b>21.500.000</b>
	<b>Lomba Mewarnai 1 kali</b>								
	Juara I	1	Buah	1.000.000	1.000.000	1	Buah	1.000.000	1.000.000
	Juara II	1	Buah	750.000	750.000	1	Buah	750.000	750.000
	Juara III	1	Buah	500.000	500.000	1	Buah	500.000	500.000
	Hadiah hiburan	10	Buah	150.000	1.500.000	10	Buah	150.000	1.500.000
	<b>Lomba Fashion Show 1 kali</b>								
	Juara I	1	Buah	1.000.000	1.000.000	1	Buah	1.000.000	1.000.000
	Juara II	1	Buah	750.000	750.000	1	Buah	750.000	750.000
	Juara III	1	Buah	500.000	500.000	1	Buah	500.000	500.000
	Hadiah hiburan	10	Buah	150.000	1.500.000	10	Buah	150.000	1.500.000
	<b>Lomba Blusukan Pasar 2 kali</b>								
	Juara I	2	Buah	1.250.000	2.500.000	2	Buah	1.250.000	2.500.000
	Juara II	2	Buah	1.000.000	2.000.000	2	Buah	1.000.000	2.000.000
	Juara III	2	Buah	750.000	1.500.000	2	Buah	750.000	1.500.000
	Hadiah hiburan	40	Buah	200.000	8.000.000	40	Buah	200.000	8.000.000
2. 06. 2. 06. 01. 215. 02. 5. 2. 2. 03.	<b>Belanja Jasa Kantor</b>				<b>57.790.000</b>				<b>59.180.000</b>
2. 06. 2. 06. 01. 215. 02. 5. 2. 2. 03. 11.	<b>Belanja Dekorasi, Dokumentasi, Publikasi</b>				<b>57.790.000</b>				<b>59.180.000</b>
	Dokumentasi	1.000	lbr	1.500	1.500.000	800	lbr	1.500	1.200.000
	Belanja Backdrop	15	lbr	200.000	3.000.000	14	lbr	200.000	2.800.000
	Film Master Iklan Layanan Masyarakat	2	kaset	4.000.000	8.000.000	2	kaset	4.000.000	8.000.000
	Poster Publikasi	1.000	lbr	3.000	3.000.000	1.000	lbr	3.000	3.000.000
	Penayangan Iklan Layanan Masyarakat di TV 24 kali	24	kl	250.000	6.000.000	24	kl	250.000	6.000.000
	Penyiaran Harga Sembako ( RRI ) 2 X 4 X 12 bln	96	kali	40.000	3.840.000	96	kali	40.000	3.840.000
	Publikasi dan promosi pasar di media cetak	20	kali	1.000.000	20.000.000	20	kali	1.000.000	20.000.000
	Penggandaan Iklan layanan masyarakat	6	kaset	75.000	450.000	6	kaset	75.000	450.000
	Banner	5	set	300.000	1.500.000	5	set	300.000	1.500.000
	Spanduk	70	lbr	150.000	10.500.000	66	lbr	150.000	9.900.000
	Pigura hasil lomba mewarnai dan photo fasion show (ukir ukuran 60 x 80)					18	bh	105.000	1.890.000
	Cetak Photo 20 R					6	lbr	100.000	600.000
2. 06. 2. 06. 01. 215. 02. 5. 2. 2. 06.	<b>Belanja Cetak Dan Penggandaan</b>				<b>11.850.000</b>				<b>31.350.000</b>
2. 06. 2. 06. 01. 215. 02. 5. 2. 2. 06. 01.	<b>Belanja Cetak</b>				<b>11.850.000</b>				<b>31.350.000</b>
	Kertas lomba mewarnai	500	lbr	1.000	500.000	500	lbr	1.000	500.000

Kode Rekening	Uraian	Sebelum Perubahan				Setelah Perubahan			
		Rincian Perhitungan			Jumlah (Rp)	Rincian Perhitungan			Jumlah (Rp)
		Volume	Satuan	Harga		Volume	Satuan	Harga	
1	2	3	4	5	6	7	8	9	10
	Profil Pasar	200	Buku	25.000	5.000.000	200	Buku	25.000	5.000.000
	ID Card Peserta Lomba mewarnai & Fashion Show	700	LBR	3.000	2.100.000	625	LBR	3.000	1.875.000
	Cetak Piagam/ sertifikat Lomba	50	lbr	5.000	250.000	35	lbr	5.000	175.000
	Leaflet	2.000	lbr	2.000	4.000.000	2.000	lbr	2.000	4.000.000
	Cetak Blanko data pedagang					6.600	lbr	1.000	6.600.000
	Cetak biodata pedagang beringharjo					13.200	lbr	1.000	13.200.000
2. 06. 2. 06. 01. 215. 02. 5. 2. 2. 10.	<b>Belanja Sewa Perlengkapan Dan Peralatan Kantor</b>				<b>30.150.000</b>				<b>25.950.000</b>
2. 06. 2. 06. 01. 215. 02. 5. 2. 2. 10. 01.	<b>Belanja Sewa Meja Kursi</b>				<b>1.800.000</b>				<b>1.800.000</b>
	Sewa Kursi	1.000	Buah	1.500	1.500.000	1.000	Buah	1.500	1.500.000
	Sewa Meja	150	Buah	2.000	300.000	150	Buah	2.000	300.000
2. 06. 2. 06. 01. 215. 02. 5. 2. 2. 10. 05.	<b>Belanja Sewa Tenda</b>				<b>3.000.000</b>				<b>3.000.000</b>
	Sewa tenda	20	unit	150.000	3.000.000	20	unit	150.000	3.000.000
2. 06. 2. 06. 01. 215. 02. 5. 2. 2. 10. 06.	<b>Belanja Sewa Pakaian Adat/Tradisional</b>				<b>13.500.000</b>				<b>13.500.000</b>
	Sewa Pakaian tradisional Pemandu Pasar 20 org x 15 hari	300	oh	45.000	13.500.000	300	oh	45.000	13.500.000
2. 06. 2. 06. 01. 215. 02. 5. 2. 2. 10. 09.	<b>Belanja Sewa Sound System</b>				<b>6.000.000</b>				<b>5.400.000</b>
	Sewa Sound System	10	hari	600.000	6.000.000	9	hari	600.000	5.400.000
2. 06. 2. 06. 01. 215. 02. 5. 2. 2. 10. 10.	<b>Belanja Sewa Tanaman</b>				<b>600.000</b>				-
	Sewa Tanaman untuk Lomba Fashion Show	2	kali	300.000	600.000				-
2. 06. 2. 06. 01. 215. 02. 5. 2. 2. 10. 12.	<b>Belanja Sewa Panggung</b>				<b>5.250.000</b>				<b>2.250.000</b>
	Sewa Panggung	18	hari	125.000	2.250.000	18	hari	125.000	2.250.000
	Sewa karpet 100 m2	100	m	30.000	3.000.000				-
2. 06. 2. 06. 01. 215. 02. 5. 2. 2. 11.	<b>Belanja Makanan Dan Minuman</b>				<b>30.050.000</b>				<b>29.675.000</b>
2. 06. 2. 06. 01. 215. 02. 5. 2. 2. 11. 02.	<b>Belanja Makanan Dan Minuman Rapat</b>				<b>30.050.000</b>				<b>29.675.000</b>
	Jamuan Snack Rapat koordinasi 27 org x 5 kl x 11 bln	990	os	5.000	4.950.000	1.485	os	5.000	7.425.000
	Jamuan Snack lomba mewarnai 500 org X 1 keg	500	os	5.000	2.500.000	500	os	5.000	2.500.000
	Jamuan Snack lomba Fashion Show 150 org x 1 keg	150	os	5.000	750.000				-
	Jamuan Snack Sidang Technical meeting	150	os	5.000	750.000				-
	Jamuan Sidang Validasi Data SIM PASAR 12 x 20 org	240	os	15.000	3.600.000	240	os	15.000	3.600.000
	Jamuan snack Blusukan Pasar (2 kl x 150 org)	300	os	5.000	1.500.000	300	os	5.000	1.500.000
	Jamuan snack Kunjungan Anak TK 4 kl x 50 org	200	os	5.000	1.000.000	200	os	5.000	1.000.000
	Jamuan Promo pasar dan belanja berhadiah	700	os	15.000	10.500.000	700	os	15.000	10.500.000
	Jamuan Sidang Kajian pengembangan dan Pertumbuhan pasar-pasar 25 org x 6 kl	300	os	15.000	4.500.000	150	os	15.000	2.250.000
	Jamuan Rapat Intensif Panitia Lomba fashion show 15 org 4 kl					60	os	15.000	900.000
2. 06. 2. 06. 01. 215. 02. 5. 2. 2. 15.	<b>Belanja Perjalanan Dinas</b>				<b>128.560.000</b>				<b>149.350.000</b>
2. 06. 2. 06. 01. 215. 02. 5. 2. 2. 15. 02.	<b>Belanja Perjalanan Dinas Luar Daerah</b>				<b>128.560.000</b>				<b>149.350.000</b>
	<b>Balikipapan - Kalimantan Timur</b>								
	Uang Harian ( uang makan, uang saku, transport lokal) 21 or x 3 hari	63	oh	410.000	25.830.000	63	oh	410.000	25.830.000
	Uang Transport Pergi Pulang 21 org	21	PP	3.000.000	63.000.000	21	PP	3.000.000	63.000.000
	<b>Uang Penginapan</b>								
	Eselon II (1 org x 1 hari)	1	oh	1.230.000	1.230.000	1	oh	1.230.000	1.230.000
	Eselon III (1 org x 1 hari)	1	oh	750.000	750.000	1	oh	750.000	750.000
	Eselon III (3 org x 2 hari)	6	oh	750.000	4.500.000	6	oh	750.000	4.500.000
	Eselon IV (14 org x 2 hari)	28	oh	550.000	15.400.000	28	oh	550.000	15.400.000
	Staf 2 x 2 hari	4	oh	550.000	2.200.000	4	oh	550.000	2.200.000
	<b>Uang Representasi</b>								
	Eselon II (1 org x 2 hari)	2	oh	100.000	200.000	2	oh	100.000	200.000
	Eselon III (1 org x 2 hari)	2	oh	80.000	160.000	2	oh	80.000	160.000
	Eselon III (3 org x 3 hari)	9	oh	80.000	720.000	9	oh	80.000	720.000
	Eselon IV (14 org x 3 hari)	42	oh	60.000	2.520.000	42	oh	60.000	2.520.000
	Staf 2 x 3 hari	6	oh	40.000	240.000	6	oh	40.000	240.000
	Selisih*	1		510.000	510.000				-
	Uang Transport Pergi Pulang Ke Jakarta 4 org	2	pp	2.000.000	4.000.000	4	pp	2.000.000	8.000.000
	Uang Harian 4 org x 3 hari	6	oh	450.000	2.700.000	12	oh	450.000	5.400.000
	Uang Representasi (4 org x 3 hari)	6	oh	100.000	600.000	12	oh	100.000	1.200.000

Kode Rekening	Uraian	Sebelum Perubahan				Setelah Perubahan			
		Rincian Perhitungan			Jumlah (Rp)	Rincian Perhitungan			Jumlah (Rp)
		Volume	Satuan	Harga		Volume	Satuan	Harga	
1	2	3	4	5	6	7	8	9	10
	Perjalanan Dinas Pulau Jawa								10.000.000
2. 06. 2. 06. 01. 215. 02. 5. 2. 2. 20.	<b>Belanja Pemeliharaan</b>				-				<b>10.458.000</b>
2. 06. 2. 06. 01. 215. 02. 5. 2. 2. 20. 03.	<b>Belanja Pemeliharaan Bangunan Pemerintah</b>				-				<b>10.458.000</b>
	Pemasangan Plafon ruang kerja bidang pengembangan 3m x 16m					69,72	meter <sup>2</sup>	150.000	10.458.000
2. 06. 2. 06. 01. 215. 02. 5. 2. 2. 21.	<b>Belanja Jasa Konsultansi</b>				<b>94.645.000</b>				<b>219.645.000</b>
2. 06. 2. 06. 01. 215. 02. 5. 2. 2. 21. 03.	<b>Belanja Jasa Konsultansi Pengawasan</b>				<b>94.645.000</b>				-
	Kajian pengembangan dan Pertumbuhan pasar-pasar	1	paket	94.645.000	94.645.000				-
2. 06. 2. 06. 01. 215. 02. 5. 2. 2. 21. 04.	<b>Belanja Jasa Konsultansi Lainnya</b>				-				<b>219.645.000</b>
	Kajian Pengembangan dan Pertumbuhan Pasar Klas V					1	paket	49.645.000	49.645.000
	Penyusunan Profil Pasar Beringharjo					1	paket	45.000.000	45.000.000
	Pemetaan Potensi Fasilitas Pasar								45.000.000
	Survey Potensi Pendapatan Retribusi Pasar								48.000.000
	Penyusunan Masterplan Reklame Pasar								32.000.000
2. 06. 2. 06. 01. 215. 02. 5. 2. 2. 23.	<b>Belanja Barang Yang Akan Diserahkan Kepada Masyarakat/Pihak Ketiga</b>				<b>80.000.000</b>				<b>80.000.000</b>
2. 06. 2. 06. 01. 215. 02. 5. 2. 2. 23. 01.	<b>Belanja Barang Yang Akan Diserahkan Ke Masyarakat</b>				<b>80.000.000</b>				<b>80.000.000</b>
	<b>Promo pasar dan Belanja Berhadiah</b>								
	- Sepeda Motor	3		9.000.000	27.000.000	3		9.000.000	27.000.000
	- Laptop	3		3.000.000	9.000.000	3		3.000.000	9.000.000
	- Mesin Cuci	4		1.127.500	4.510.000	4		1.127.500	4.510.000
	- Kulkas	5		1.500.000	7.500.000	5		1.500.000	7.500.000
	- TV 21"	8		937.500	7.500.000	8		937.500	7.500.000
	- Sepeda Gunung	7		715.000	5.005.000	7		715.000	5.005.000
	- TV 14"	17		450.000	7.650.000	17		450.000	7.650.000
	- Kompor Gas	15		125.000	1.875.000	15		125.000	1.875.000
	- Strika Listrik	18		65.000	1.170.000	18		65.000	1.170.000
	- Magiccom	6		200.000	1.200.000	6		200.000	1.200.000
	- Kipas Angin	34		135.000	4.590.000	34		135.000	4.590.000
	- Dispenser	40		75.000	3.000.000	40		75.000	3.000.000
2. 06. 2. 06. 01. 215. 02. 5. 2. 2. 29.	<b>Belanja Jasa Lainnya</b>				-				<b>36.000.000</b>
2. 06. 2. 06. 01. 215. 02. 5. 2. 2. 29. 01.	<b>Belanja Jasa Event Organizer</b>				-				<b>36.000.000</b>
	Penyelenggaraan Fashion Show					1	paket	36.000.000	36.000.000
2. 06. 2. 06. 01. 215. 02. 5. 2. 3.	<b>BELANJA MODAL</b>				<b>60.000.000</b>				<b>60.000.000</b>
2. 06. 2. 06. 01. 215. 02. 5. 2. 3. 18.	<b>Belanja Modal Pengadaan Alat - Alat Ukur</b>				<b>60.000.000</b>				<b>60.000.000</b>
2. 06. 2. 06. 01. 215. 02. 5. 2. 3. 18. 01.	<b>Belanja Modal Pengadaan Timbangan</b>				<b>60.000.000</b>				<b>60.000.000</b>
	Timbangan Digital	20	bh	3.000.000	60.000.000	20	bh	3.000.000	60.000.000

Rencana penarikan dana per triwulan		
	Sebelum Perubahan	Setelah Perubahan
Triwulan I	Rp 218.908.000	Rp 218.908.000
Triwulan II	Rp 202.713.000	Rp 198.213.000
Triwulan III	Rp 71.923.000	Rp 71.923.000
Triwulan IV	Rp 124.545.000	Rp 374.292.125
Jumlah	Rp 618.089.000	Rp 863.336.125

YOGYAKARTA, OKTOBER  
KEPALA DINAS

Ir. H. SUYANA  
NIP. 19630910 199003 1 00



Bertambah/ Berkurang	
Rp	%
11	12
1.470.000	100,00
255.000	100,00
225.000	100,00
4.200.000	100,00
1.470.000	100,00
585.000	100,00
<b>425.000</b>	<b>30,47</b>
(150.000)	(100,00)
(135.000)	(100,00)
(130.000)	(100,00)
125.000	100,00
(35.000)	(28,00)
(150.000)	(100,00)
(135.000)	(100,00)
(130.000)	(100,00)
(125.000)	(100,00)
(315.000)	(100,00)
150.000	100,00
150.000	100,00
90.000	100,00
90.000	100,00
150.000	100,00
90.000	100,00
150.000	100,00
90.000	100,00
150.000	100,00
90.000	100,00
150.000	100,00
90.000	100,00
100.000	100,00
65.000	100,00
<b>13.810.000</b>	<b>32,15</b>
<b>1.500.000</b>	<b>50,00</b>
-	-
1.500.000	100,00
<b>12.310.000</b>	<b>30,81</b>
-	-
500.000	100,00
1.250.000	33,33
-	-
-	-
5.280.000	100,00
5.280.000	100,00
-	-
-	-
-	-



Bertambah/ Berkurang	
Rp	%
11	12
-	-
-	-
-	-
<b>226.127.125</b>	<b>48,28</b>
<b>17.564.125</b>	<b>49,76</b>
-	-
-	-
<b>17.564.125</b>	<b>159,67</b>
-	-
950.000	100,00
1.110.000	100,00
650.000	100,00
5.830.000	100,00
1.100.000	100,00
800.000	100,00
200.000	100,00
2.000.000	100,00
630.000	100,00
668.000	100,00
100.000	100,00
2.926.125	100,00
600.000	100,00
-	-
-	-
-	-
-	-
-	-
-	-
-	-
-	-
-	-
-	-
-	-
-	-
-	-
-	-
-	-
-	-
-	-
<b>1.390.000</b>	<b>2,41</b>
<b>1.390.000</b>	<b>2,41</b>
(300.000)	(20,00)
(200.000)	(6,67)
-	-
-	-
-	-
-	-
-	-
-	-
-	-
-	-
(600.000)	(5,71)
1.890.000	100,00
600.000	100,00
<b>19.500.000</b>	<b>164,56</b>
<b>19.500.000</b>	<b>164,56</b>

Bertambah/ Berkurang	
Rp	%
11	12
-	-
(225.000)	(10,71)
(75.000)	(30,00)
-	-
6.600.000	100,00
13.200.000	100,00
<b>(4.200.000)</b>	<b>(13,93)</b>
-	-
-	-
-	-
-	-
-	-
-	-
<b>(600.000)</b>	<b>(10,00)</b>
(600.000)	(10,00)
<b>(600.000)</b>	<b>(100,00)</b>
(600.000)	(100,00)
<b>(3.000.000)</b>	<b>(57,14)</b>
-	-
(3.000.000)	(100,00)
<b>(375.000)</b>	<b>(1,25)</b>
<b>(375.000)</b>	<b>(1,25)</b>
2.475.000	50,00
-	-
(750.000)	(100,00)
(750.000)	(100,00)
-	-
-	-
-	-
-	-
(2.250.000)	(50,00)
900.000	100,00
<b>20.790.000</b>	<b>16,17</b>
<b>20.790.000</b>	<b>16,17</b>
-	-
-	-
-	-
-	-
-	-
-	-
-	-
-	-
-	-
-	-
-	-
-	-
(510.000)	(100,00)
4.000.000	100,00
2.700.000	100,00
600.000	100,00
1.000.000	100,00

Bertambah/ Berkurang	
Rp	%
11	12
10.000.000	100,00
<b>10.458.000</b>	100,00
<b>10.458.000</b>	100,00
10.458.000	100,00
<b>125.000.000</b>	<b>132,07</b>
<b>(94.645.000)</b>	<b>(100,00)</b>
(94.645.000)	(100,00)
<b>219.645.000</b>	100,00
49.645.000	100,00
45.000.000	100,00
45.000.000	100,00
48.000.000	100,00
32.000.000	100,00
-	-
-	-
-	-
-	-
-	-
-	-
-	-
-	-
-	-
-	-
-	-
-	-
-	-
<b>36.000.000</b>	100,00
<b>36.000.000</b>	100,00
36.000.000	100,00
-	-
-	-
-	-
-	-

: 2012

08

**PENJABARAN ANGGARAN PENDAPATAN DAN BELANJA DAERAH (APBD) PROGRAM  
RENCANA KERJA PERUBAHAN ANGGARAN TAHUN 2012**

URUSAN PEM. : 2.06. - PERDAGANGAN  
UNIT ORGANISA: : 2.06.01. - DINAS PENGELOLAAN PASAR

Kode Rekening	Uraian	Anggaran 2012			
		Sebelum Perubahan	Setelah Perubahan	Bertambah/ Berkurang	%
1	2	3	4	5 = (4-3)	6 = (5/3)*100
2. 06. 2. 06. 01. 00. 00. 4. 1.	<b>PENDAPATAN ASLI DAERAH</b>	<b>13.065.112.000</b>	<b>13.527.202.746</b>	<b>462.090.746</b>	<b>3,54</b>
2. 06. 2. 06. 01. 00. 00. 4. 1. 2.	<b>HASIL RETRIBUSI DAERAH</b>	<b>13.065.112.000</b>	<b>13.527.202.746</b>	<b>462.090.746</b>	<b>3,54</b>
2. 06. 2. 06. 01. 00. 00. 4. 1. 2. 01.	<b>Retribusi Jasa Umum</b>	<b>13.065.112.000</b>	<b>13.527.202.746</b>	<b>462.090.746</b>	<b>3,54</b>
2. 06. 2. 06. 01. 00. 00. 4. 1. 2. 01. 06.	Retribusi Pelayanan Pasar	13.065.112.000	13.527.202.746	462.090.746	3,54
2. 06. 2. 06. 01. 00. 00. 5. 1.	<b>BELANJA TIDAK LANGSUNG</b>	<b>6.627.067.434</b>	<b>6.404.173.124</b>	<b>(222.894.310)</b>	<b>(3,36)</b>
2. 06. 2. 06. 01. 00. 00. 5. 1. 1.	<b>BELANJA PEGAWAI</b>	<b>6.627.067.434</b>	<b>6.404.173.124</b>	<b>(222.894.310)</b>	<b>(3,36)</b>
2. 06. 2. 06. 01. 00. 00. 5. 1. 1. 01.	<b>Belanja Gaji Dan Tunjangan</b>	<b>5.973.811.834</b>	<b>5.727.812.987</b>	<b>(245.998.847)</b>	<b>(4,12)</b>
2. 06. 2. 06. 01. 00. 00. 5. 1. 1. 01. 01.	Gaji Pokok Pns/Uang Representasi	4.587.580.569	4.352.000.017	(235.580.552)	(5,14)
2. 06. 2. 06. 01. 00. 00. 5. 1. 1. 01. 02.	Tunjangan Keluarga	472.882.490	462.063.724	(10.818.766)	(2,29)
2. 06. 2. 06. 01. 00. 00. 5. 1. 1. 01. 03.	Tunjangan Jabatan	203.539.375	194.139.100	(9.400.275)	(4,62)
2. 06. 2. 06. 01. 00. 00. 5. 1. 1. 01. 05.	Tunjangan Fungsional Umum	293.683.000	276.403.300	(17.279.700)	(5,88)
2. 06. 2. 06. 01. 00. 00. 5. 1. 1. 01. 06.	Tunjangan Beras	297.754.464	325.226.020	27.471.556	9,23
2. 06. 2. 06. 01. 00. 00. 5. 1. 1. 01. 07.	Tunjangan PPh/Tunjangan Khusus	118.271.292	117.891.461	(379.831)	(0,32)
2. 06. 2. 06. 01. 00. 00. 5. 1. 1. 01. 08.	Pembulatan Gaji	100.644	89.365	(11.279)	(11,21)
2. 06. 2. 06. 01. 00. 00. 5. 1. 1. 06.	<b>Insentif Pemungutan Retribusi Daerah</b>	<b>653.255.600</b>	<b>676.360.137</b>	<b>23.104.537</b>	<b>3,54</b>
2. 06. 2. 06. 01. 00. 00. 5. 1. 1. 06. 06.	Insentif Pemungutan Retribusi Pelayanan Pasar	653.255.600	676.360.137	23.104.537	3,54
2. 06. 2. 06. 01. 01. 01. 5. 2.	<b>BELANJA LANGSUNG</b>	<b>10.807.268.350</b>	<b>12.776.929.853</b>	<b>1.969.661.503</b>	<b>18,23</b>
2. 06. 2. 06. 01. 01. 01. 5. 2. 1.	BELANJA PEGAWAI	4.423.930.000	5.160.651.540	736.721.540	16,65
2. 06. 2. 06. 01. 01. 01. 5. 2. 2.	BELANJA BARANG JASA	6.221.228.350	7.379.248.313	1.158.019.963	18,61
2. 06. 2. 06. 01. 01. 01. 5. 2. 3.	BELANJA MODAL	162.110.000	237.030.000	74.920.000	46,22
2. 06. 2. 06. 01. 5. 2.	<b>BELANJA LANGSUNG</b>	<b>10.807.268.350</b>	<b>12.776.929.853</b>	<b>1.969.661.503</b>	<b>18,23</b>
2. 06. 2. 06. 01. 01. 5. 2.	<b>Program Pelayanan Administrasi Perkantoran</b>	<b>3.953.897.850</b>	<b>3.817.354.780</b>	<b>(136.543.070)</b>	<b>(3,45)</b>
2. 06. 2. 06. 01. 01. 01. 5. 2.	<b>Penyediaan Surat Menyurat</b>	<b>2.196.000</b>	<b>3.576.000</b>	<b>1.380.000</b>	<b>-</b>
2. 06. 2. 06. 01. 01. 01. 5. 2.	<b>BELANJA LANGSUNG</b>	<b>2.196.000</b>	<b>3.576.000</b>	<b>1.380.000</b>	<b>62,84</b>
2. 06. 2. 06. 01. 01. 01. 5. 2. 2.	<b>BELANJA BARANG JASA</b>	<b>2.196.000</b>	<b>3.576.000</b>	<b>1.380.000</b>	<b>62,84</b>
2. 06. 2. 06. 01. 01. 01. 5. 2. 2. 01.	<b>Belanja Bahan Pakai Habis</b>	<b>2.196.000</b>	<b>3.576.000</b>	<b>1.380.000</b>	<b>62,84</b>
2. 06. 2. 06. 01. 01. 01. 5. 2. 2. 01. 04.	Belanja Perangko, Materai Dan Benda Pos Lainnya	2.196.000	3.576.000	1.380.000	62,84
2. 06. 2. 06. 01. 01. 02. 5. 2.	<b>Penyediaan Jasa Komunikasi, Sumber Daya Air dan Listrik</b>	<b>1.737.360.000</b>	<b>1.576.360.000</b>	<b>(161.000.000)</b>	<b>(9,27)</b>
2. 06. 2. 06. 01. 01. 02. 5. 2.	<b>BELANJA LANGSUNG</b>	<b>1.737.360.000</b>	<b>1.576.360.000</b>	<b>(161.000.000)</b>	<b>(9,27)</b>
2. 06. 2. 06. 01. 01. 02. 5. 2. 2.	<b>BELANJA BARANG JASA</b>	<b>1.737.360.000</b>	<b>1.576.360.000</b>	<b>(161.000.000)</b>	<b>(9,27)</b>
2. 06. 2. 06. 01. 01. 02. 5. 2. 2. 03.	<b>Belanja Jasa Kantor</b>	<b>1.737.360.000</b>	<b>1.576.360.000</b>	<b>(161.000.000)</b>	<b>(9,27)</b>
2. 06. 2. 06. 01. 01. 02. 5. 2. 2. 03. 01.	Belanja Telepon	360.000	360.000	-	-
2. 06. 2. 06. 01. 01. 02. 5. 2. 2. 03. 02.	Belanja Air	6.000.000	6.000.000	-	-
2. 06. 2. 06. 01. 01. 02. 5. 2. 2. 03. 03.	Belanja Listrik	1.731.000.000	1.570.000.000	(161.000.000)	(9,30)
2. 06. 2. 06. 01. 01. 03. 5. 2.	<b>Penyediaan Peralatan dan Perlengkapan Kantor</b>	<b>75.003.000</b>	<b>74.603.000</b>	<b>(400.000)</b>	<b>(0,53)</b>
2. 06. 2. 06. 01. 01. 03. 5. 2.	<b>BELANJA LANGSUNG</b>	<b>75.003.000</b>	<b>74.603.000</b>	<b>(400.000)</b>	<b>(0,53)</b>

1	2	3	4	5 = (4-3)	6 = (5/3)*100
2. 06. 2. 06. 01. 01. 03. 5. 2. 2.	<b>BELANJA BARANG JASA</b>	<b>35.003.000</b>	<b>36.603.000</b>	<b>1.600.000</b>	<b>4,57</b>
2. 06. 2. 06. 01. 01. 03. 5. 2. 2. 01.	<b>Belanja Bahan Pakai Habis</b>	<b>8.310.000</b>	<b>8.310.000</b>	-	-
2. 06. 2. 06. 01. 01. 03. 5. 2. 2. 01. 01.	Belanja Alat Tulis Kantor	4.750.000	4.750.000	-	-
2. 06. 2. 06. 01. 01. 03. 5. 2. 2. 01. 03.	Belanja Alat Listrik Dan Elektronik	3.560.000	3.560.000	-	-
2. 06. 2. 06. 01. 01. 03. 5. 2. 2. 02.	<b>Belanja Bahan/Material</b>	<b>26.693.000</b>	<b>28.293.000</b>	<b>1.600.000</b>	<b>5,99</b>
2. 06. 2. 06. 01. 01. 03. 5. 2. 2. 02. 07.	Belanja Bahan Komputer	19.673.000	21.273.000	1.600.000	8,13
2. 06. 2. 06. 01. 01. 03. 5. 2. 2. 02. 08.	Belanja Bahan/Peralatan/ Kantor/Rumah Tangga	2.000.000	2.000.000	-	-
2. 06. 2. 06. 01. 01. 03. 5. 2. 2. 02. 12.	Belanja Alat Kerja	5.020.000	5.020.000	-	-
2. 06. 2. 06. 01. 01. 03. 5. 2. 3.	<b>BELANJA MODAL</b>	<b>40.000.000</b>	<b>38.000.000</b>	<b>(2.000.000)</b>	<b>(5,00)</b>
2. 06. 2. 06. 01. 01. 03. 5. 2. 3. 08.	<b>Belanja Modal Pengadaan Alat - Alat Bengkel</b>	<b>5.750.000</b>	<b>5.750.000</b>	-	-
2. 06. 2. 06. 01. 01. 03. 5. 2. 3. 08. 10.	Belanja Modal Pengadaan Perbengkelan Umum	5.750.000	5.750.000	-	-
2. 06. 2. 06. 01. 01. 03. 5. 2. 3. 16.	<b>Belanja Modal Pengadaan Alat - Alat Studio</b>	<b>26.700.000</b>	<b>24.700.000</b>	<b>(2.000.000)</b>	<b>(7,49)</b>
2. 06. 2. 06. 01. 01. 03. 5. 2. 3. 16. 05.	Belanja Modal Pengadaan Sound System	26.700.000	24.700.000	(2.000.000)	(7,49)
2. 06. 2. 06. 01. 01. 03. 5. 2. 3. 36.	<b>Belanja Modal Pengadaan Peralatan Kelistrikan</b>	<b>7.550.000</b>	<b>7.550.000</b>	-	-
2. 06. 2. 06. 01. 01. 03. 5. 2. 3. 36. 01.	Belanja Modal Pengadaan Peralatan Kelistrikan	7.550.000	7.550.000	-	-
2. 06. 2. 06. 01. 01. 06. 5. 2.	<b>Penyediaan Jasa Pemeliharaan dan Perijinan Kendaraan Dinas/Operasional</b>	<b>9.255.000</b>	<b>11.356.200</b>	<b>2.101.200</b>	<b>22,70</b>
2. 06. 2. 06. 01. 01. 06. 5. 2.	<b>BELANJA LANGSUNG</b>	<b>9.255.000</b>	<b>11.356.200</b>	<b>2.101.200</b>	<b>22,70</b>
2. 06. 2. 06. 01. 01. 06. 5. 2. 2.	<b>BELANJA BARANG JASA</b>	<b>9.255.000</b>	<b>11.356.200</b>	<b>2.101.200</b>	<b>22,70</b>
2. 06. 2. 06. 01. 01. 06. 5. 2. 2. 05.	<b>Belanja Perawatan Kendaraan Bermotor</b>	<b>9.255.000</b>	<b>11.356.200</b>	<b>2.101.200</b>	<b>22,70</b>
2. 06. 2. 06. 01. 01. 06. 5. 2. 2. 05. 04.	Belanja Jasa KIR	1.190.000	1.190.000	-	-
2. 06. 2. 06. 01. 01. 06. 5. 2. 2. 05. 05.	Belanja STNK	8.065.000	10.166.200	2.101.200	26,05
2. 06. 2. 06. 01. 01. 07. 5. 2.	<b>Penyediaan Jasa Administrasi Keuangan</b>	<b>1.336.432.000</b>	<b>1.402.995.980</b>	<b>66.563.980</b>	<b>4,98</b>
2. 06. 2. 06. 01. 01. 07. 5. 2.	<b>BELANJA LANGSUNG</b>	<b>1.336.432.000</b>	<b>1.402.995.980</b>	<b>66.563.980</b>	<b>4,98</b>
2. 06. 2. 06. 01. 01. 07. 5. 2. 1.	<b>BELANJA PEGAWAI</b>	<b>966.332.000</b>	<b>1.032.895.980</b>	<b>66.563.980</b>	<b>6,89</b>
2. 06. 2. 06. 01. 01. 07. 5. 2. 1. 01.	<b>Honorarium Pns</b>	<b>94.500.000</b>	<b>92.925.000</b>	<b>(1.575.000)</b>	<b>(1,67)</b>
2. 06. 2. 06. 01. 01. 07. 5. 2. 1. 01. 05.	Honorarium Pengelola Keuangan/Barang	94.500.000	92.925.000	(1.575.000)	(1,67)
2. 06. 2. 06. 01. 01. 07. 5. 2. 1. 02.	<b>Honorarium Non Pns</b>	<b>871.832.000</b>	<b>939.970.980</b>	<b>68.138.980</b>	<b>7,82</b>
2. 06. 2. 06. 01. 01. 07. 5. 2. 1. 02. 02.	Honorarium Pegawai Honorrer/Tidak Tetap	871.832.000	939.970.980	68.138.980	7,82
2. 06. 2. 06. 01. 01. 07. 5. 2. 2.	<b>BELANJA BARANG JASA</b>	<b>370.100.000</b>	<b>370.100.000</b>	-	-
2. 06. 2. 06. 01. 01. 07. 5. 2. 2. 07.	<b>Belanja Sewa Rumah/Gedung/Gudang/Parkir</b>	<b>370.100.000</b>	<b>370.100.000</b>	-	-
2. 06. 2. 06. 01. 01. 07. 5. 2. 2. 07. 02.	Belanja Sewa Gedung/Kantor/Tempat	370.100.000	370.100.000	-	-
2. 06. 2. 06. 01. 01. 08. 5. 2.	<b>Penyediaan Jasa Kebersihan Kantor</b>	<b>520.600.000</b>	<b>496.700.000</b>	<b>(23.900.000)</b>	<b>(4,59)</b>
2. 06. 2. 06. 01. 01. 08. 5. 2.	<b>BELANJA LANGSUNG</b>	<b>520.600.000</b>	<b>496.700.000</b>	<b>(23.900.000)</b>	<b>(4,59)</b>
2. 06. 2. 06. 01. 01. 08. 5. 2. 2.	<b>BELANJA BARANG JASA</b>	<b>520.600.000</b>	<b>496.700.000</b>	<b>(23.900.000)</b>	<b>(4,59)</b>
2. 06. 2. 06. 01. 01. 08. 5. 2. 2. 01.	<b>Belanja Bahan Pakai Habis</b>	<b>1.700.000</b>	<b>1.700.000</b>	-	-
2. 06. 2. 06. 01. 01. 08. 5. 2. 2. 01. 05.	Belanja Peralatan Kebersihan Dan Bahan Pembersih	1.700.000	1.700.000	-	-
2. 06. 2. 06. 01. 01. 08. 5. 2. 2. 03.	<b>Belanja Jasa Kantor</b>	<b>518.900.000</b>	<b>495.000.000</b>	<b>(23.900.000)</b>	<b>(4,61)</b>
2. 06. 2. 06. 01. 01. 08. 5. 2. 2. 03. 12.	Belanja Retribusi	518.900.000	495.000.000	(23.900.000)	(4,61)
2. 06. 2. 06. 01. 01. 09. 5. 2.	<b>Penyediaan Jasa Perbaikan Peralatan Kerja</b>	<b>24.520.000</b>	<b>16.820.000</b>	<b>(7.700.000)</b>	<b>(31,40)</b>
2. 06. 2. 06. 01. 01. 09. 5. 2.	<b>BELANJA LANGSUNG</b>	<b>24.520.000</b>	<b>16.820.000</b>	<b>(7.700.000)</b>	<b>(31,40)</b>
2. 06. 2. 06. 01. 01. 09. 5. 2. 1.	<b>BELANJA PEGAWAI</b>	<b>24.520.000</b>	<b>16.820.000</b>	<b>(7.700.000)</b>	<b>(31,40)</b>
2. 06. 2. 06. 01. 01. 09. 5. 2. 1. 02.	<b>Honorarium Non Pns</b>	<b>24.520.000</b>	<b>16.820.000</b>	<b>(7.700.000)</b>	<b>(31,40)</b>
2. 06. 2. 06. 01. 01. 09. 5. 2. 1. 02. 03.	Honorarium Tenaga Teknis Perorangan	24.520.000	16.820.000	(7.700.000)	(31,40)
2. 06. 2. 06. 01. 01. 10. 5. 2.	<b>Penyediaan Alat Tulis Kantor</b>	<b>59.060.850</b>	<b>59.060.850</b>	-	-
2. 06. 2. 06. 01. 01. 10. 5. 2.	<b>BELANJA LANGSUNG</b>	<b>59.060.850</b>	<b>59.060.850</b>	-	-
2. 06. 2. 06. 01. 01. 10. 5. 2. 2.	<b>BELANJA BARANG JASA</b>	<b>59.060.850</b>	<b>59.060.850</b>	-	-
2. 06. 2. 06. 01. 01. 10. 5. 2. 2. 01.	<b>Belanja Bahan Pakai Habis</b>	<b>59.060.850</b>	<b>59.060.850</b>	-	-
2. 06. 2. 06. 01. 01. 10. 5. 2. 2. 01. 01.	Belanja Alat Tulis Kantor	59.060.850	59.060.850	-	-

1	2	3	4	5 = (4-3)	6 = (5/3)*100
2. 06. 2. 06. 01. 01. 11. 5. 2.	<b>Penyediaan Barang Cetak dan Penggandaan</b>	<b>39.050.000</b>	<b>39.160.000</b>	<b>110.000</b>	<b>0,28</b>
2. 06. 2. 06. 01. 01. 11. 5. 2.	<b>BELANJA LANGSUNG</b>	<b>39.050.000</b>	<b>39.160.000</b>	<b>110.000</b>	<b>0,28</b>
2. 06. 2. 06. 01. 01. 11. 5. 2. 2.	<b>BELANJA BARANG JASA</b>	<b>39.050.000</b>	<b>39.160.000</b>	<b>110.000</b>	<b>0,28</b>
2. 06. 2. 06. 01. 01. 11. 5. 2. 2. 06.	<b>Belanja Cetak Dan Penggandaan</b>	<b>39.050.000</b>	<b>39.160.000</b>	<b>110.000</b>	<b>0,28</b>
2. 06. 2. 06. 01. 01. 11. 5. 2. 2. 06. 01.	Belanja Cetak	1.050.000	1.160.000	110.000	10,48
2. 06. 2. 06. 01. 01. 11. 5. 2. 2. 06. 02.	Belanja Penggandaan	38.000.000	38.000.000	-	-
2. 06. 2. 06. 01. 01. 12. 5. 2.	<b>Penyediaan Komponen Instalasi Listrik/Penerangan Bangunan Kantor</b>	<b>4.812.000</b>	<b>4.812.000</b>	-	-
2. 06. 2. 06. 01. 01. 12. 5. 2.	<b>BELANJA LANGSUNG</b>	<b>4.812.000</b>	<b>4.812.000</b>	-	-
2. 06. 2. 06. 01. 01. 12. 5. 2. 2.	<b>BELANJA BARANG JASA</b>	<b>4.812.000</b>	<b>4.812.000</b>	-	-
2. 06. 2. 06. 01. 01. 12. 5. 2. 2. 01.	<b>Belanja Bahan Pakai Habis</b>	<b>4.812.000</b>	<b>4.812.000</b>	-	-
2. 06. 2. 06. 01. 01. 12. 5. 2. 2. 01. 03.	Belanja Alat Listrik Dan Elektronik	4.812.000	4.812.000	-	-
2. 06. 2. 06. 01. 01. 14. 5. 2.	<b>Penyediaan Jasa Peralatan Rumah Tangga</b>	<b>41.534.000</b>	<b>41.534.000</b>	-	-
2. 06. 2. 06. 01. 01. 14. 5. 2.	<b>BELANJA LANGSUNG</b>	<b>41.534.000</b>	<b>41.534.000</b>	-	-
2. 06. 2. 06. 01. 01. 14. 5. 2. 2.	<b>BELANJA BARANG JASA</b>	<b>41.534.000</b>	<b>41.534.000</b>	-	-
2. 06. 2. 06. 01. 01. 14. 5. 2. 2. 02.	<b>Belanja Bahan/Material</b>	<b>41.534.000</b>	<b>41.534.000</b>	-	-
2. 06. 2. 06. 01. 01. 14. 5. 2. 2. 02. 04.	Belanja Bahan Obat-Obatan	600.000	600.000	-	-
2. 06. 2. 06. 01. 01. 14. 5. 2. 2. 02. 08.	Belanja Bahan/Peralatan/ Kantor/Rumah Tangga	40.934.000	40.934.000	-	-
2. 06. 2. 06. 01. 01. 15. 5. 2.	<b>Penyediaan Bahan Bacaan dan Peraturan Perundang-</b>	<b>3.695.000</b>	<b>3.995.000</b>	<b>300.000</b>	<b>8,12</b>
2. 06. 2. 06. 01. 01. 15. 5. 2.	<b>BELANJA LANGSUNG</b>	<b>3.695.000</b>	<b>3.995.000</b>	<b>300.000</b>	<b>8,12</b>
2. 06. 2. 06. 01. 01. 15. 5. 2. 2.	<b>BELANJA BARANG JASA</b>	<b>3.695.000</b>	<b>3.995.000</b>	<b>300.000</b>	<b>8,12</b>
2. 06. 2. 06. 01. 01. 15. 5. 2. 2. 03.	<b>Belanja Jasa Kantor</b>	<b>2.070.000</b>	<b>2.370.000</b>	<b>300.000</b>	<b>14,49</b>
2. 06. 2. 06. 01. 01. 15. 5. 2. 2. 03. 05.	Belanja Surat Kabar/Majalah	2.070.000	2.370.000	300.000	14,49
2. 06. 2. 06. 01. 01. 15. 5. 2. 2. 06.	<b>Belanja Cetak Dan Penggandaan</b>	<b>1.625.000</b>	<b>1.625.000</b>	-	-
2. 06. 2. 06. 01. 01. 15. 5. 2. 2. 06. 01.	Belanja Cetak	1.625.000	1.625.000	-	-
2. 06. 2. 06. 01. 01. 17. 5. 2.	<b>Penyediaan Makanan dan Minuman</b>	<b>100.380.000</b>	<b>86.381.750</b>	<b>(13.998.250)</b>	<b>(13,95)</b>
2. 06. 2. 06. 01. 01. 17. 5. 2.	<b>BELANJA LANGSUNG</b>	<b>100.380.000</b>	<b>86.381.750</b>	<b>(13.998.250)</b>	<b>(13,95)</b>
2. 06. 2. 06. 01. 01. 17. 5. 2. 2.	<b>BELANJA BARANG JASA</b>	<b>100.380.000</b>	<b>86.381.750</b>	<b>(13.998.250)</b>	<b>(13,95)</b>
2. 06. 2. 06. 01. 01. 17. 5. 2. 2. 11.	<b>Belanja Makanan Dan Minuman</b>	<b>100.380.000</b>	<b>86.381.750</b>	<b>(13.998.250)</b>	<b>(13,95)</b>
2. 06. 2. 06. 01. 01. 17. 5. 2. 2. 11. 01.	Belanja Makanan Dan Minuman Harian Pegawai	50.380.000	36.381.750	(13.998.250)	(27,79)
2. 06. 2. 06. 01. 01. 17. 5. 2. 2. 11. 02.	Belanja Makanan Dan Minuman Rapat	44.000.000	44.000.000	-	-
2. 06. 2. 06. 01. 01. 17. 5. 2. 2. 11. 03.	Belanja Makanan Dan Minuman Tamu	6.000.000	6.000.000	-	-
2. 06. 2. 06. 01. 02. 5. 2.	<b>Program Pemeliharaan dan Peningkatan Sarana dan Prasarana Aparatur</b>	<b>342.068.250</b>	<b>362.338.250</b>	<b>20.270.000</b>	<b>5,93</b>
2. 06. 2. 06. 01. 02. 05. 5. 2.	<b>Pemeliharaan Rutin/Berkala Kendaraan Dinas/operasional</b>	<b>342.068.250</b>	<b>362.338.250</b>	<b>20.270.000</b>	<b>5,93</b>
2. 06. 2. 06. 01. 02. 05. 5. 2.	<b>BELANJA LANGSUNG</b>	<b>342.068.250</b>	<b>362.338.250</b>	<b>20.270.000</b>	<b>5,93</b>
2. 06. 2. 06. 01. 02. 05. 5. 2. 2.	<b>BELANJA BARANG JASA</b>	<b>342.068.250</b>	<b>362.338.250</b>	<b>20.270.000</b>	<b>5,93</b>
2. 06. 2. 06. 01. 02. 05. 5. 2. 2. 05.	<b>Belanja Perawatan Kendaraan Bermotor</b>	<b>342.068.250</b>	<b>362.338.250</b>	<b>20.270.000</b>	<b>5,93</b>
2. 06. 2. 06. 01. 02. 05. 5. 2. 2. 05. 01.	Belanja Jasa Service	16.840.000	11.240.000	(5.600.000)	(33,25)
2. 06. 2. 06. 01. 02. 05. 5. 2. 2. 05. 02.	Belanja Penggantian Suku Cadang	75.419.750	125.669.750	50.250.000	66,63
2. 06. 2. 06. 01. 02. 05. 5. 2. 2. 05. 03.	Belanja Bahan Bakar Minyak/Gas Dan Pelumas	249.808.500	218.428.500	(31.380.000)	(12,56)
2. 06. 2. 06. 01. 02. 05. 5. 2. 2. 05. 08.	Belanja Perawatan Kendaraan Bermotor	-	7.000.000	7.000.000	100,00
2. 06. 2. 06. 01. 03. 5. 2.	<b>Program Peningkatan Disiplin Aparatur</b>	<b>105.326.500</b>	<b>96.541.500</b>	<b>(8.785.000)</b>	<b>(8,34)</b>
2. 06. 2. 06. 01. 03. 03. 5. 2.	<b>Pengadaan Pakaian Kerja Lapangan</b>	<b>105.326.500</b>	<b>96.541.500</b>	<b>(8.785.000)</b>	<b>(8,34)</b>
2. 06. 2. 06. 01. 03. 03. 5. 2.	<b>BELANJA LANGSUNG</b>	<b>105.326.500</b>	<b>96.541.500</b>	<b>(8.785.000)</b>	<b>(8,34)</b>
2. 06. 2. 06. 01. 03. 03. 5. 2. 2.	<b>BELANJA BARANG JASA</b>	<b>105.326.500</b>	<b>96.541.500</b>	<b>(8.785.000)</b>	<b>(8,34)</b>
2. 06. 2. 06. 01. 03. 03. 5. 2. 2. 13.	Belanja Pakaian Kerja	105.326.500	96.541.500	(8.785.000)	(8,34)

1	2	3	4	5 = (4-3)	6 = (5/3)*100
2. 06. 2. 06. 01. 03. 03. 5. 2. 2. 13. 01.	Belanja Pakaian Kerja Lapangan	105.326.500	96.541.500	(8.785.000)	(8,34)
<b>2. 06. 2. 06. 01. 213. 5. 2.</b>	<b>Program Pemeliharaan Sarana Prasarana, Kebersihan, Ketertiban dan Keamanan Pasar</b>	<b>4.354.588.500</b>	<b>5.599.625.060</b>	<b>1.245.036.560</b>	<b>28,59</b>
<b>2. 06. 2. 06. 01. 213. 01. 5. 2.</b>	<b>Peningkatan Kebersihan Pasar</b>	<b>2.167.634.000</b>	<b>2.369.422.880</b>	<b>201.788.880</b>	<b>9,31</b>
<b>2. 06. 2. 06. 01. 213. 01. 5. 2.</b>	<b>BELANJA LANGSUNG</b>	<b>2.167.634.000</b>	<b>2.369.422.880</b>	<b>201.788.880</b>	<b>9,31</b>
<b>2. 06. 2. 06. 01. 213. 01. 5. 2. 1.</b>	<b>BELANJA PEGAWAI</b>	<b>1.508.432.000</b>	<b>1.756.220.880</b>	<b>247.788.880</b>	<b>16,43</b>
<b>2. 06. 2. 06. 01. 213. 01. 5. 2. 1. 01.</b>	<b>Honorarium Pns</b>	<b>2.480.000</b>	<b>1.710.000</b>	<b>(770.000)</b>	<b>(31,05)</b>
2. 06. 2. 06. 01. 213. 01. 5. 2. 1. 01. 02.	Honorarium Tim Pengadaan Barang/Jasa	2.480.000	1.710.000	(770.000)	(31,05)
<b>2. 06. 2. 06. 01. 213. 01. 5. 2. 1. 02.</b>	<b>Honorarium Non Pns</b>	<b>1.105.344.000</b>	<b>1.221.158.880</b>	<b>115.814.880</b>	<b>10,48</b>
2. 06. 2. 06. 01. 213. 01. 5. 2. 1. 02. 03.	Honorarium Tenaga Teknis Perorangan	1.105.344.000	1.221.158.880	115.814.880	10,48
<b>2. 06. 2. 06. 01. 213. 01. 5. 2. 1. 03.</b>	<b>Uang Lembur</b>	<b>400.608.000</b>	<b>533.352.000</b>	<b>132.744.000</b>	<b>33,14</b>
2. 06. 2. 06. 01. 213. 01. 5. 2. 1. 03. 01.	Uang Lembur PNS	15.048.000	19.272.000	4.224.000	28,07
2. 06. 2. 06. 01. 213. 01. 5. 2. 1. 03. 02.	Uang Lembur Non PNS	385.560.000	514.080.000	128.520.000	33,33
<b>2. 06. 2. 06. 01. 213. 01. 5. 2. 2.</b>	<b>BELANJA BARANG JASA</b>	<b>624.202.000</b>	<b>578.202.000</b>	<b>(46.000.000)</b>	<b>(7,37)</b>
<b>2. 06. 2. 06. 01. 213. 01. 5. 2. 2. 01.</b>	<b>Belanja Bahan Pakai Habis</b>	<b>127.196.000</b>	<b>127.196.000</b>	-	-
2. 06. 2. 06. 01. 213. 01. 5. 2. 2. 01. 05.	Belanja Peralatan Kebersihan Dan Bahan Pembersih	127.196.000	127.196.000	-	-
<b>2. 06. 2. 06. 01. 213. 01. 5. 2. 2. 06.</b>	<b>Belanja Cetak Dan Penggandaan</b>	<b>1.800.000</b>	<b>1.800.000</b>	-	-
2. 06. 2. 06. 01. 213. 01. 5. 2. 2. 06. 01.	Belanja Cetak	1.800.000	1.800.000	-	-
<b>2. 06. 2. 06. 01. 213. 01. 5. 2. 2. 11.</b>	<b>Belanja Makanan Dan Minuman</b>	<b>23.800.000</b>	<b>23.800.000</b>	-	-
2. 06. 2. 06. 01. 213. 01. 5. 2. 2. 11. 02.	Belanja Makanan Dan Minuman Rapat	23.800.000	23.800.000	-	-
<b>2. 06. 2. 06. 01. 213. 01. 5. 2. 2. 20.</b>	<b>Belanja Pemeliharaan</b>	<b>471.406.000</b>	<b>425.406.000</b>	<b>(46.000.000)</b>	<b>(9,76)</b>
2. 06. 2. 06. 01. 213. 01. 5. 2. 2. 20. 05.	Belanja Pemeliharaan Taman	156.000.000	110.000.000	(46.000.000)	(29,49)
2. 06. 2. 06. 01. 213. 01. 5. 2. 2. 20. 08.	Belanja Pemeliharaan Sarana Prasarana Fasilitas Umum	315.406.000	315.406.000	-	-
<b>2. 06. 2. 06. 01. 213. 01. 5. 2. 3.</b>	<b>BELANJA MODAL</b>	<b>35.000.000</b>	<b>35.000.000</b>	-	-
<b>2. 06. 2. 06. 01. 213. 01. 5. 2. 3. 04.</b>	<b>Belanja Modal Pengadaan Alat - Alat Angkutan Darat Tidak Bermot</b>	<b>35.000.000</b>	<b>35.000.000</b>	-	-
2. 06. 2. 06. 01. 213. 01. 5. 2. 3. 04. 01.	Belanja Modal Pengadaan Gerobak	35.000.000	35.000.000	-	-
<b>2. 06. 2. 06. 01. 213. 02. 5. 2.</b>	<b>Peningkatan Pengamanan dan Penertiban Pasar Se Kota</b>	<b>1.158.834.000</b>	<b>1.410.444.680</b>	<b>251.610.680</b>	<b>21,71</b>
<b>2. 06. 2. 06. 01. 213. 02. 5. 2.</b>	<b>BELANJA LANGSUNG</b>	<b>1.158.834.000</b>	<b>1.410.444.680</b>	<b>251.610.680</b>	<b>21,71</b>
<b>2. 06. 2. 06. 01. 213. 02. 5. 2. 1.</b>	<b>BELANJA PEGAWAI</b>	<b>1.101.452.000</b>	<b>1.358.812.680</b>	<b>257.360.680</b>	<b>23,37</b>
<b>2. 06. 2. 06. 01. 213. 02. 5. 2. 1. 01.</b>	<b>Honorarium Pns</b>	<b>620.000</b>	<b>1.530.000</b>	<b>910.000</b>	<b>146,77</b>
2. 06. 2. 06. 01. 213. 02. 5. 2. 1. 01. 01.	Honorarium Panitia Pelaksana Kegiatan	-	1.080.000	1.080.000	100,00
2. 06. 2. 06. 01. 213. 02. 5. 2. 1. 01. 02.	Honorarium Tim Pengadaan Barang/Jasa	620.000	450.000	(170.000)	(27,42)
<b>2. 06. 2. 06. 01. 213. 02. 5. 2. 1. 02.</b>	<b>Honorarium Non Pns</b>	<b>629.952.000</b>	<b>729.442.680</b>	<b>99.490.680</b>	<b>15,79</b>
2. 06. 2. 06. 01. 213. 02. 5. 2. 1. 02. 01.	Honorarium Tenaga Ahli/Instruktur/Narasumber	28.800.000	17.100.000	(11.700.000)	(40,63)
2. 06. 2. 06. 01. 213. 02. 5. 2. 1. 02. 03.	Honorarium Tenaga Teknis Perorangan	601.152.000	712.342.680	111.190.680	18,50
<b>2. 06. 2. 06. 01. 213. 02. 5. 2. 1. 03.</b>	<b>Uang Lembur</b>	<b>470.880.000</b>	<b>627.840.000</b>	<b>156.960.000</b>	<b>33,33</b>
2. 06. 2. 06. 01. 213. 02. 5. 2. 1. 03. 01.	Uang Lembur Pns	130.680.000	174.240.000	43.560.000	33,33
2. 06. 2. 06. 01. 213. 02. 5. 2. 1. 03. 02.	Uang Lembur Non Pns	340.200.000	453.600.000	113.400.000	33,33
<b>2. 06. 2. 06. 01. 213. 02. 5. 2. 2.</b>	<b>BELANJA BARANG JASA</b>	<b>57.382.000</b>	<b>51.632.000</b>	<b>(5.750.000)</b>	<b>(10,02)</b>
<b>2. 06. 2. 06. 01. 213. 02. 5. 2. 2. 02.</b>	<b>Belanja Bahan/Material</b>	-	<b>4.900.000</b>	<b>4.900.000</b>	<b>100,00</b>
2. 06. 2. 06. 01. 213. 02. 5. 2. 2. 02. 10.	Belanja Bahan Appil	-	4.900.000	4.900.000	100,00
<b>2. 06. 2. 06. 01. 213. 02. 5. 2. 2. 03.</b>	<b>Belanja Jasa Kantor</b>	<b>1.600.000</b>	<b>1.600.000</b>	-	-
2. 06. 2. 06. 01. 213. 02. 5. 2. 2. 03. 13.	Belanja Pemeriksaan Laboratorium	1.600.000	1.600.000	-	-
<b>2. 06. 2. 06. 01. 213. 02. 5. 2. 2. 11.</b>	<b>Belanja Makanan Dan Minuman</b>	<b>48.600.000</b>	<b>37.950.000</b>	<b>(10.650.000)</b>	<b>(21,91)</b>
2. 06. 2. 06. 01. 213. 02. 5. 2. 2. 11. 02.	Belanja Makanan Dan Minuman Rapat	45.600.000	34.950.000	(10.650.000)	(23,36)
2. 06. 2. 06. 01. 213. 02. 5. 2. 2. 11. 06.	Belanja Makan Minum Petugas Operasional Perhubungan/Petugas Keamanan Pasar	3.000.000	3.000.000	-	-
<b>2. 06. 2. 06. 01. 213. 02. 5. 2. 2. 15.</b>	<b>Belanja Perjalanan Dinas</b>	<b>7.182.000</b>	<b>7.182.000</b>	-	-
2. 06. 2. 06. 01. 213. 02. 5. 2. 2. 15. 01.	Belanja Perjalanan Dinas Dalam Daerah	7.182.000	7.182.000	-	-
<b>2. 06. 2. 06. 01. 213. 03. 5. 2.</b>	<b>Pemeliharaan Pasar-pasar se Kota Yogyakarta</b>	<b>1.028.120.500</b>	<b>1.819.757.500</b>	<b>791.637.000</b>	<b>77,00</b>
<b>2. 06. 2. 06. 01. 213. 03. 5. 2.</b>	<b>BELANJA LANGSUNG</b>	<b>1.028.120.500</b>	<b>1.819.757.500</b>	<b>791.637.000</b>	<b>77,00</b>
<b>2. 06. 2. 06. 01. 213. 03. 5. 2. 1.</b>	<b>BELANJA PEGAWAI</b>	<b>160.208.000</b>	<b>166.970.000</b>	<b>6.762.000</b>	<b>4,22</b>
<b>2. 06. 2. 06. 01. 213. 03. 5. 2. 1. 01.</b>	<b>Honorarium Pns</b>	<b>5.540.000</b>	<b>7.190.000</b>	<b>1.650.000</b>	<b>29,78</b>
2. 06. 2. 06. 01. 213. 03. 5. 2. 1. 01. 01.	Honorarium Panitia Pelaksana Kegiatan	-	1.650.000	1.650.000	100,00
2. 06. 2. 06. 01. 213. 03. 5. 2. 1. 01. 02.	Honorarium Tim Pengadaan Barang/Jasa	5.540.000	5.540.000	-	-

1						2	3	4	5 = (4-3)	6 = (5/3)*100
2.	06.	2.	06.	01.	213.03.5.2.1.02.	Honorarium Non Pns	138.900.000	138.900.000	-	-
2.	06.	2.	06.	01.	213.03.5.2.1.02.03.	Honorarium Tenaga Teknis Perorangan	138.900.000	138.900.000	-	-
2.	06.	2.	06.	01.	213.03.5.2.1.03.	Uang Lembur	15.768.000	20.880.000	5.112.000	32,42
2.	06.	2.	06.	01.	213.03.5.2.1.03.01.	Uang Lembur Pns	11.880.000	15.048.000	3.168.000	26,67
2.	06.	2.	06.	01.	213.03.5.2.1.03.02.	Uang Lembur Non Pns	3.888.000	5.832.000	1.944.000	50,00
2.	06.	2.	06.	01.	213.03.5.2.2.	<b>BELANJA BARANG JASA</b>	<b>867.912.500</b>	<b>1.652.787.500</b>	<b>784.875.000</b>	<b>90,43</b>
2.	06.	2.	06.	01.	213.03.5.2.2.01.	Belanja Bahan Pakai Habis	30.475.000	39.375.000	8.900.000	29,20
2.	06.	2.	06.	01.	213.03.5.2.2.01.03.	Belanja Alat Listrik Dan Elektronik	30.475.000	39.375.000	8.900.000	29,20
2.	06.	2.	06.	01.	213.03.5.2.2.02.	Belanja Bahan/Material	120.200.000	123.200.000	3.000.000	2,50
2.	06.	2.	06.	01.	213.03.5.2.2.02.01.	Belanja Bahan Baku Bangunan	120.000.000	123.000.000	3.000.000	2,50
2.	06.	2.	06.	01.	213.03.5.2.2.02.12.	Belanja Alat Kerja	200.000	200.000	-	-
2.	06.	2.	06.	01.	213.03.5.2.2.05.	Belanja Perawatan Kendaraan Bermotor	27.337.500	54.337.500	27.000.000	98,77
2.	06.	2.	06.	01.	213.03.5.2.2.05.03.	Belanja Bahan Bakar Minyak/Gas Dan Pelumas	27.337.500	54.337.500	27.000.000	98,77
2.	06.	2.	06.	01.	213.03.5.2.2.11.	Belanja Makanan Dan Minuman	2.100.000	2.100.000	-	-
2.	06.	2.	06.	01.	213.03.5.2.2.11.02.	Belanja Makanan Dan Minuman Rapat	2.100.000	2.100.000	-	-
2.	06.	2.	06.	01.	213.03.5.2.2.20.	Belanja Pemeliharaan	630.000.000	1.375.975.000	745.975.000	118,41
2.	06.	2.	06.	01.	213.03.5.2.2.20.03.	Belanja Pemeliharaan Bangunan Pemerintah	630.000.000	1.375.975.000	745.975.000	118,41
2.	06.	2.	06.	01.	213.03.5.2.2.21.00.	Belanja Jasa Konsultansi	57.800.000	57.800.000	-	-
2.	06.	2.	06.	01.	213.03.5.2.2.21.02.	Belanja Jasa Konsultansi Perencanaan	37.800.000	37.800.000	-	-
2.	06.	2.	06.	01.	213.03.5.2.2.21.04.	Belanja Jasa Konsultansi Lainnya	20.000.000	20.000.000	-	-
2.	06.	2.	06.	01.	214.5.2.	<b>Program Optimalisasi Pemanfaatan Lahan dan Pengelolaan Retribusi</b>	<b>1.191.599.250</b>	<b>1.743.525.138</b>	<b>551.925.888</b>	<b>46,32</b>
2.	06.	2.	06.	01.	214.01.5.2.	Operasional Peningkatan Pendapatan Pasar	259.999.000	413.389.000	153.390.000	-
2.	06.	2.	06.	01.	214.01.5.2.	<b>BELANJA LANGSUNG</b>	<b>259.999.000</b>	<b>413.389.000</b>	<b>153.390.000</b>	<b>59,00</b>
2.	06.	2.	06.	01.	214.01.5.2.1.	<b>BELANJA PEGAWAI</b>	<b>159.809.000</b>	<b>215.699.000</b>	<b>55.890.000</b>	<b>34,97</b>
2.	06.	2.	06.	01.	214.01.5.2.1.01.	Honorarium Pns	68.225.000	68.315.000	90.000	0,13
2.	06.	2.	06.	01.	214.01.5.2.1.01.01.	Honorarium Panitia Pelaksana Kegiatan	67.800.000	67.800.000	-	-
2.	06.	2.	06.	01.	214.01.5.2.1.01.02.	Honorarium Tim Pengadaan Barang/Jasa	425.000	515.000	90.000	21,18
2.	06.	2.	06.	01.	214.01.5.2.1.03.	Uang Lembur	91.584.000	147.384.000	55.800.000	60,93
2.	06.	2.	06.	01.	214.01.5.2.1.03.01.	Uang Lembur Pns	76.032.000	129.888.000	53.856.000	70,83
2.	06.	2.	06.	01.	214.01.5.2.1.03.02.	Uang Lembur Non Pns	15.552.000	17.496.000	1.944.000	12,50
2.	06.	2.	06.	01.	214.01.5.2.2.	<b>BELANJA BARANG JASA</b>	<b>100.190.000</b>	<b>197.690.000</b>	<b>97.500.000</b>	<b>97,32</b>
2.	06.	2.	06.	01.	214.01.5.2.2.06.	Belanja Cetak Dan Penggandaan	88.115.000	178.115.000	90.000.000	102,14
2.	06.	2.	06.	01.	214.01.5.2.2.06.01.	Belanja Cetak	88.115.000	178.115.000	90.000.000	102,14
2.	06.	2.	06.	01.	214.01.5.2.2.11.	Belanja Makanan Dan Minuman	6.325.000	6.325.000	-	-
2.	06.	2.	06.	01.	214.01.5.2.2.11.02.	Belanja Makanan Dan Minuman Rapat	6.325.000	6.325.000	-	-
2.	06.	2.	06.	01.	214.01.5.2.2.13.	Belanja Pakaian Kerja	5.750.000	13.250.000	7.500.000	130,43
2.	06.	2.	06.	01.	214.01.5.2.2.13.01.	Belanja Pakaian Kerja Lapangan	5.750.000	13.250.000	7.500.000	130,43
2.	06.	2.	06.	01.	214.02.5.2.	<b>Penataan Lahan dan Pedagang Pasar</b>	<b>121.180.000</b>	<b>121.180.000</b>	-	-
2.	06.	2.	06.	01.	214.02.5.2.	<b>BELANJA LANGSUNG</b>	<b>121.180.000</b>	<b>121.180.000</b>	-	-
2.	06.	2.	06.	01.	214.02.5.2.1.	<b>BELANJA PEGAWAI</b>	<b>38.830.000</b>	<b>38.830.000</b>	-	-
2.	06.	2.	06.	01.	214.02.5.2.1.01.	Honorarium Pns	38.830.000	38.830.000	-	-
2.	06.	2.	06.	01.	214.02.5.2.1.01.01.	Honorarium Panitia Pelaksana Kegiatan	38.830.000	38.830.000	-	-
2.	06.	2.	06.	01.	214.02.5.2.2.	<b>BELANJA BARANG JASA</b>	<b>82.350.000</b>	<b>82.350.000</b>	-	-
2.	06.	2.	06.	01.	214.02.5.2.2.03.	Belanja Jasa Kantor	750.000	750.000	-	-
2.	06.	2.	06.	01.	214.02.5.2.2.03.11.	Belanja Dekorasi, Dokumentasi, Publikasi	750.000	750.000	-	-
2.	06.	2.	06.	01.	214.02.5.2.2.06.	Belanja Cetak Dan Penggandaan	3.000.000	3.000.000	-	-
2.	06.	2.	06.	01.	214.02.5.2.2.06.01.	Belanja Cetak	3.000.000	3.000.000	-	-
2.	06.	2.	06.	01.	214.02.5.2.2.11.	Belanja Makanan Dan Minuman	48.000.000	48.000.000	-	-
2.	06.	2.	06.	01.	214.02.5.2.2.11.02.	Belanja Makanan Dan Minuman Rapat	48.000.000	48.000.000	-	-
2.	06.	2.	06.	01.	214.02.5.2.2.15.	Belanja Perjalanan Dinas	30.600.000	30.600.000	-	-
2.	06.	2.	06.	01.	214.02.5.2.2.15.01.	Belanja Perjalanan Dinas Dalam Daerah	30.600.000	30.600.000	-	-
2.	06.	2.	06.	01.	214.03.5.2.	<b>Optimalisasi Pemungutan Retribusi Pelayanan Pasar</b>	<b>175.215.000</b>	<b>205.383.000</b>	<b>30.168.000</b>	<b>17,22</b>
2.	06.	2.	06.	01.	214.03.5.2.	<b>BELANJA LANGSUNG</b>	<b>175.215.000</b>	<b>205.383.000</b>	<b>30.168.000</b>	<b>17,22</b>
2.	06.	2.	06.	01.	214.03.5.2.1.	<b>BELANJA PEGAWAI</b>	<b>163.551.000</b>	<b>193.719.000</b>	<b>30.168.000</b>	<b>18,45</b>



1						2	3	4	5 = (4-3)	6 = (5/3)*100
2.	06.	2.	06.	01.	214.03.5.2.1.01.	Honorarium PNS	9.435.000	9.435.000	-	-
2.	06.	2.	06.	01.	214.03.5.2.1.01.01.	Honorarium Panitia Pelaksana Kegiatan	9.435.000	9.435.000	-	-
2.	06.	2.	06.	01.	214.03.5.2.1.03.	Uang Lembur	154.116.000	184.284.000	30.168.000	19,57
2.	06.	2.	06.	01.	214.03.5.2.1.03.01.	Uang Lembur PNS	87.588.000	115.764.000	28.176.000	32,17
2.	06.	2.	06.	01.	214.03.5.2.1.03.02.	Uang Lembur Non PNS	66.528.000	68.520.000	1.992.000	2,99
2.	06.	2.	06.	01.	214.03.5.2.2.	<b>BELANJA BARANG JASA</b>	<b>11.664.000</b>	<b>11.664.000</b>	-	-
2.	06.	2.	06.	01.	214.03.5.2.2.11.	Belanja Makanan Dan Minuman	10.800.000	10.800.000	-	-
2.	06.	2.	06.	01.	214.03.5.2.2.11.02.	Belanja Makanan Dan Minuman Rapat	10.800.000	10.800.000	-	-
2.	06.	2.	06.	01.	214.03.5.2.2.15.	Belanja Perjalanan Dinas	864.000	864.000	-	-
2.	06.	2.	06.	01.	214.03.5.2.2.15.01.	Belanja Perjalanan Dinas Dalam Daerah	864.000	864.000	-	-
2.	06.	2.	06.	01.	214.04.5.2.	<b>Optimalisasi Pemungutan Retribusi Pelayanan Pasar</b>	<b>144.621.000</b>	<b>184.797.000</b>	<b>40.176.000</b>	<b>27,78</b>
2.	06.	2.	06.	01.	214.04.5.2.	<b>BELANJA LANGSUNG</b>	<b>144.621.000</b>	<b>184.797.000</b>	<b>40.176.000</b>	<b>27,78</b>
2.	06.	2.	06.	01.	214.04.5.2.1.	<b>BELANJA PEGAWAI</b>	<b>132.957.000</b>	<b>173.133.000</b>	<b>40.176.000</b>	<b>30,22</b>
2.	06.	2.	06.	01.	214.04.5.2.1.01.	Honorarium PNS	9.225.000	9.225.000	-	-
2.	06.	2.	06.	01.	214.04.5.2.1.01.01.	Honorarium Panitia Pelaksana Kegiatan	9.225.000	9.225.000	-	-
2.	06.	2.	06.	01.	214.04.5.2.1.03.	Uang Lembur	123.732.000	163.908.000	40.176.000	32,47
2.	06.	2.	06.	01.	214.04.5.2.1.03.01.	Uang Lembur PNS	81.756.000	107.892.000	26.136.000	31,97
2.	06.	2.	06.	01.	214.04.5.2.1.03.02.	Uang Lembur Non PNS	41.976.000	56.016.000	14.040.000	33,45
2.	06.	2.	06.	01.	214.04.5.2.2.	<b>BELANJA BARANG JASA</b>	<b>11.664.000</b>	<b>11.664.000</b>	-	-
2.	06.	2.	06.	01.	214.04.5.2.2.11.	Belanja Makanan Dan Minuman	10.800.000	10.800.000	-	-
2.	06.	2.	06.	01.	214.04.5.2.2.11.02.	Belanja Makanan Dan Minuman Rapat	10.800.000	10.800.000	-	-
2.	06.	2.	06.	01.	214.04.5.2.2.15.	Belanja Perjalanan Dinas	864.000	864.000	-	-
2.	06.	2.	06.	01.	214.04.5.2.2.15.01.	Belanja Perjalanan Dinas Dalam Daerah	864.000	864.000	-	-
2.	06.	2.	06.	01.	214.05.5.2.	<b>Optimalisasi Pengelolaan Pasar Satwa dan Tanaman Hias Yogyakarta</b>	<b>490.584.250</b>	<b>818.776.138</b>	<b>328.191.888</b>	<b>66,90</b>
2.	06.	2.	06.	01.	214.05.5.2.	<b>BELANJA LANGSUNG</b>	<b>490.584.250</b>	<b>818.776.138</b>	<b>328.191.888</b>	<b>66,90</b>
2.	06.	2.	06.	01.	214.05.5.2.1.	<b>BELANJA PEGAWAI</b>	<b>30.331.000</b>	<b>33.913.000</b>	<b>3.582.000</b>	<b>11,81</b>
2.	06.	2.	06.	01.	214.05.5.2.1.01.	Honorarium Pns	11.395.000	7.885.000	(3.510.000)	(30,80)
2.	06.	2.	06.	01.	214.05.5.2.1.01.02.	Honorarium Tim Pengadaan Barang/Jasa	1.795.000	1.885.000	90.000	5,01
2.	06.	2.	06.	01.	214.05.5.2.1.01.05.	Honorarium Pengelola Keuangan/Barang	9.600.000	6.000.000	(3.600.000)	(37,50)
2.	06.	2.	06.	01.	214.05.5.2.1.03.	Uang Lembur	18.936.000	26.028.000	7.092.000	37,45
2.	06.	2.	06.	01.	214.05.5.2.1.03.01.	Uang Lembur Pns	14.256.000	19.008.000	4.752.000	33,33
2.	06.	2.	06.	01.	214.05.5.2.1.03.02.	Uang Lembur Non Pns	4.680.000	7.020.000	2.340.000	50,00
2.	06.	2.	06.	01.	214.05.5.2.2.	<b>BELANJA BARANG JASA</b>	<b>433.143.250</b>	<b>680.833.138</b>	<b>247.689.888</b>	<b>57,18</b>
2.	06.	2.	06.	01.	214.05.5.2.2.01.	Belanja Bahan Pakai Habis	22.616.000	22.616.000	-	-
2.	06.	2.	06.	01.	214.05.5.2.2.01.01.	Belanja Alat Tulis Kantor	2.881.000	2.881.000	-	-
2.	06.	2.	06.	01.	214.05.5.2.2.01.03.	Belanja Alat Listrik Dan Elektronik	9.848.000	9.848.000	-	-
2.	06.	2.	06.	01.	214.05.5.2.2.01.05.	Belanja Peralatan Kebersihan Dan Bahan Pembersih	9.887.000	9.887.000	-	-
2.	06.	2.	06.	01.	214.05.5.2.2.02.	Belanja Bahan/Material	41.945.000	43.045.000	1.100.000	2,62
2.	06.	2.	06.	01.	214.05.5.2.2.02.01.	Belanja Bahan Baku Bangunan	13.160.000	13.160.000	-	-
2.	06.	2.	06.	01.	214.05.5.2.2.02.02.	Belanja Bahan/Bibit Tanaman	2.660.000	2.660.000	-	-
2.	06.	2.	06.	01.	214.05.5.2.2.02.03.	Belanja Bibit Ternak	22.600.000	23.700.000	1.100.000	4,87
2.	06.	2.	06.	01.	214.05.5.2.2.02.07.	Belanja Bahan Komputer	420.000	420.000	-	-
2.	06.	2.	06.	01.	214.05.5.2.2.02.08.	Belanja Bahan/Peralatan/ Kantor/Rumah Tangga	2.060.000	2.060.000	-	-
2.	06.	2.	06.	01.	214.05.5.2.2.02.12.	Belanja Alat Kerja	1.045.000	1.045.000	-	-
2.	06.	2.	06.	01.	214.05.5.2.2.03.	Belanja Jasa Kantor	44.512.000	8.512.000	(36.000.000)	(80,88)
2.	06.	2.	06.	01.	214.05.5.2.2.03.01.	Belanja Telepon	1.200.000	1.200.000	-	-
2.	06.	2.	06.	01.	214.05.5.2.2.03.03.	Belanja Listrik	36.000.000	-	(36.000.000)	(100,00)
2.	06.	2.	06.	01.	214.05.5.2.2.03.05.	Belanja Surat Kabar/Majalah	912.000	912.000	-	-
2.	06.	2.	06.	01.	214.05.5.2.2.03.11.	Belanja Dekorasi, Dokumentasi, Publikasi	6.400.000	6.400.000	-	-
2.	06.	2.	06.	01.	214.05.5.2.2.05.	Belanja Perawatan Kendaraan Bermotor	24.370.250	28.464.750	4.094.500	16,80
2.	06.	2.	06.	01.	214.05.5.2.2.05.01.	Belanja Jasa Service	1.560.000	1.560.000	-	-
2.	06.	2.	06.	01.	214.05.5.2.2.05.02.	Belanja Penggantian Suku Cadang	6.468.250	6.468.250	-	-
2.	06.	2.	06.	01.	214.05.5.2.2.05.03.	Belanja Bahan Bakar Minyak/Gas Dan Pelumas	15.582.000	19.264.500	3.682.500	23,63
2.	06.	2.	06.	01.	214.05.5.2.2.05.04.	Belanja Jasa Kir	340.000	340.000	-	-
2.	06.	2.	06.	01.	214.05.5.2.2.05.05.	Belanja STNK	420.000	832.000	412.000	98,10

1						2	3	4	5 = (4-3)	6 = (5/3)*100
2.	06.	2.	06.	01.	214.05.5.2.2.06.	Belanja Cetak Dan Penggandaan	500.000	500.000	-	-
2.	06.	2.	06.	01.	214.05.5.2.2.06.02.	Belanja Penggandaan	500.000	500.000	-	-
2.	06.	2.	06.	01.	214.05.5.2.2.11.	Belanja Makanan Dan Minuman	11.200.000	8.875.388	(2.324.612)	(20,76)
2.	06.	2.	06.	01.	214.05.5.2.2.11.01.	Belanja Makanan Dan Minuman Hariang Pegawai	3.300.000	2.475.388	(824.612)	(24,99)
2.	06.	2.	06.	01.	214.05.5.2.2.11.02.	Belanja Makanan Dan Minuman Rapat	6.400.000	6.400.000	-	-
2.	06.	2.	06.	01.	214.05.5.2.2.11.03.	Belanja Makanan Dan Minuman Tamu	1.500.000	-	(1.500.000)	(100,00)
2.	06.	2.	06.	01.	214.05.5.2.2.20.	Belanja Pemeliharaan	288.000.000	568.820.000	280.820.000	97,51
2.	06.	2.	06.	01.	214.05.5.2.2.20.03.	Belanja Pemeliharaan Bangunan Pemerintah	120.000.000	400.820.000	280.820.000	234,02
2.	06.	2.	06.	01.	214.05.5.2.2.20.09.	Belanja Pemeliharaan/Kebersihan Kantor	168.000.000	168.000.000	-	-
2.	06.	2.	06.	01.	214.05.5.2.3.	BELANJA MODAL	27.110.000	104.030.000	76.920.000	283,73
2.	06.	2.	06.	01.	214.05.5.2.3.04.	Belanja Modal Pengadaan Alat - Alat Angkutan Darat Tidak Bermotor	14.000.000	14.000.000	-	-
2.	06.	2.	06.	01.	214.05.5.2.3.04.01.	Belanja Modal Pengadaan Gerobak	14.000.000	14.000.000	-	-
2.	06.	2.	06.	01.	214.05.5.2.3.11.	Belanja Modal Pengadaan Perlengkapan Kantor	13.110.000	15.030.000	1.920.000	14,65
2.	06.	2.	06.	01.	214.05.5.2.3.11.07.	Belanja Modal Pengadaan Ac/Kipas Angin	1.110.000	1.030.000	(80.000)	(7,21)
2.	06.	2.	06.	01.	214.05.5.2.3.11.11.	Belanja Modal Pengadaan Mesin Pompa Air	12.000.000	12.000.000	-	-
2.	06.	2.	06.	01.	214.05.5.2.3.11.14.	Belanja Modal Pengadaan Tangga Lipat	-	2.000.000	2.000.000	100,00
2.	06.	2.	06.	01.	214.05.5.2.3.16.00.	Belanja Modal Pengadaan Alat - Alat Studio	-	75.000.000	75.000.000	100,00
2.	06.	2.	06.	01.	214.05.5.2.3.16.05.	Belanja Modal Pengadaan Sound System	-	75.000.000	75.000.000	100,00
2.	06.	2.	06.	01.	215.5.2.	Program Pengembangan Pasar	859.788.000	1.157.545.125	297.757.125	34,63
2.	06.	2.	06.	01.	215.01.5.2.	Pemberdayaan Pedagang dan Komunitas Pasar	241.699.000	294.209.000	52.510.000	21,73
2.	06.	2.	06.	01.	215.01.5.2.	BELANJA LANGSUNG	241.699.000	294.209.000	52.510.000	21,73
2.	06.	2.	06.	01.	215.01.5.2.1.	BELANJA PEGAWAI	47.764.000	64.774.000	17.010.000	35,61
2.	06.	2.	06.	01.	215.01.5.2.1.01.	Honorarium Pns	25.660.000	42.670.000	17.010.000	66,29
2.	06.	2.	06.	01.	215.01.5.2.1.01.01.	Honorarium Panitia Pelaksana Kegiatan	9.360.000	26.370.000	17.010.000	181,73
2.	06.	2.	06.	01.	215.01.5.2.1.01.02.	Honorarium Tim Pengadaan Barang/Jasa	1.500.000	1.500.000	-	-
2.	06.	2.	06.	01.	215.01.5.2.1.01.04.	Honorarium Instruktur/Narasumber/Moderator	14.800.000	14.800.000	-	-
2.	06.	2.	06.	01.	215.01.5.2.1.02.	Honorarium Non Pns	12.600.000	12.600.000	-	-
2.	06.	2.	06.	01.	215.01.5.2.1.02.01.	Honorarium Tenaga Ahli/Instruktur/Narasumber	12.600.000	12.600.000	-	-
2.	06.	2.	06.	01.	215.01.5.2.1.03.	Uang Lembur	9.504.000	9.504.000	-	-
2.	06.	2.	06.	01.	215.01.5.2.1.03.01.	Uang Lembur Pns	9.504.000	9.504.000	-	-
2.	06.	2.	06.	01.	215.01.5.2.2.	BELANJA BARANG JASA	193.935.000	229.435.000	35.500.000	18,31
2.	06.	2.	06.	01.	215.01.5.2.2.01.	Belanja Bahan Pakai Habis	19.500.000	19.500.000	-	-
2.	06.	2.	06.	01.	215.01.5.2.2.01.01.	Belanja Alat Tulis Kantor	19.500.000	19.500.000	-	-
2.	06.	2.	06.	01.	215.01.5.2.2.02.	Belanja Bahan/Material	95.000.000	93.500.000	(1.500.000)	(1,58)
2.	06.	2.	06.	01.	215.01.5.2.2.02.14.	Belanja Bahan Percontohan	95.000.000	93.500.000	(1.500.000)	(1,58)
2.	06.	2.	06.	01.	215.01.5.2.2.03.	Belanja Jasa Kantor	1.785.000	1.785.000	-	-
2.	06.	2.	06.	01.	215.01.5.2.2.03.11.	Belanja Dekorasi, Dokumentasi, Publikasi	1.785.000	1.785.000	-	-
2.	06.	2.	06.	01.	215.01.5.2.2.06.	Belanja Cetak Dan Penggandaan	1.125.000	1.125.000	-	-
2.	06.	2.	06.	01.	215.01.5.2.2.06.02.	Belanja Penggandaan	1.125.000	1.125.000	-	-
2.	06.	2.	06.	01.	215.01.5.2.2.07.	Belanja Sewa Rumah/Gedung/Gudang/Parkir	3.800.000	46.800.000	43.000.000	1.131,58
2.	06.	2.	06.	01.	215.01.5.2.2.07.03.	Belanja Sewa Ruang Rapat/Pertemuan	3.800.000	46.800.000	43.000.000	1.131,58
2.	06.	2.	06.	01.	215.01.5.2.2.10.	Belanja Sewa Perlengkapan Dan Peralatan Kantor	15.000.000	15.000.000	-	-
2.	06.	2.	06.	01.	215.01.5.2.2.10.01.	Belanja Sewa Meja Kursi	5.475.000	5.475.000	-	-
2.	06.	2.	06.	01.	215.01.5.2.2.10.05.	Belanja Sewa Tenda	1.500.000	1.500.000	-	-
2.	06.	2.	06.	01.	215.01.5.2.2.10.09.	Belanja Sewa Sound System	7.900.000	7.900.000	-	-
2.	06.	2.	06.	01.	215.01.5.2.2.10.12.	Belanja Sewa Panggung	125.000	125.000	-	-
2.	06.	2.	06.	01.	215.01.5.2.2.11.	Belanja Makanan Dan Minuman	37.100.000	31.100.000	(6.000.000)	(16,17)
2.	06.	2.	06.	01.	215.01.5.2.2.11.02.	Belanja Makanan Dan Minuman Rapat	37.100.000	31.100.000	(6.000.000)	(16,17)
2.	06.	2.	06.	01.	215.01.5.2.2.15.	Belanja Perjalanan Dinas	20.625.000	20.625.000	-	-
2.	06.	2.	06.	01.	215.01.5.2.2.15.01.	Belanja Perjalanan Dinas Dalam Daerah	20.625.000	20.625.000	-	-
2.	06.	2.	06.	01.	215.02.5.2.	Pengembangan dan Promosi Pasar	618.089.000	863.336.125	245.247.125	39,68
2.	06.	2.	06.	01.	215.02.5.2.	BELANJA LANGSUNG	618.089.000	863.336.125	245.247.125	39,68
2.	06.	2.	06.	01.	215.02.5.2.1.	BELANJA PEGAWAI	89.744.000	108.864.000	19.120.000	21,31
2.	06.	2.	06.	01.	215.02.5.2.1.01.	Honorarium Pns	32.970.000	38.280.000	5.310.000	16,11
2.	06.	2.	06.	01.	215.02.5.2.1.01.01.	Honorarium Panitia Pelaksana Kegiatan	31.575.000	36.460.000	4.885.000	15,47
2.	06.	2.	06.	01.	215.02.5.2.1.01.02.	Honorarium Tim Pengadaan Barang/Jasa	1.395.000	1.820.000	425.000	30,47
2.	06.	2.	06.	01.	215.02.5.2.1.02.	Honorarium Non Pns	42.950.000	56.760.000	13.810.000	32,15

1										2	3	4	5 = (4-3)	6 = (5/3)*100		
2.	06.	2.	06.	01.	215.	02.	5.	2.	1.	02.	01.	Honorarium Tenaga Ahli/Instruktur/Narasumber	3.000.000	4.500.000	1.500.000	50,00
2.	06.	2.	06.	01.	215.	02.	5.	2.	1.	02.	03.	Honorarium Tenaga Teknis Perorangan	39.950.000	52.260.000	12.310.000	30,81
<b>2.</b>	<b>06.</b>	<b>2.</b>	<b>06.</b>	<b>01.</b>	<b>215.</b>	<b>02.</b>	<b>5.</b>	<b>2.</b>	<b>1.</b>	<b>03.</b>	<b>03.</b>	<b>Uang Lembur</b>	<b>13.824.000</b>	<b>13.824.000</b>	-	-
2.	06.	2.	06.	01.	215.	02.	5.	2.	1.	03.	01.	Uang Lembur Pns	11.880.000	11.880.000	-	-
2.	06.	2.	06.	01.	215.	02.	5.	2.	1.	03.	02.	Uang Lembur Non Pns	1.944.000	1.944.000	-	-
<b>2.</b>	<b>06.</b>	<b>2.</b>	<b>06.</b>	<b>01.</b>	<b>215.</b>	<b>02.</b>	<b>5.</b>	<b>2.</b>	<b>2.</b>	<b>2.</b>	<b>2.</b>	<b>BELANJA BARANG JASA</b>	<b>468.345.000</b>	<b>694.472.125</b>	<b>226.127.125</b>	<b>48,28</b>
<b>2.</b>	<b>06.</b>	<b>2.</b>	<b>06.</b>	<b>01.</b>	<b>215.</b>	<b>02.</b>	<b>5.</b>	<b>2.</b>	<b>2.</b>	<b>02.</b>	<b>02.</b>	<b>Belanja Bahan/Material</b>	<b>35.300.000</b>	<b>52.864.125</b>	<b>17.564.125</b>	<b>49,76</b>
2.	06.	2.	06.	01.	215.	02.	5.	2.	2.	02.	01.	Belanja Bahan Baku Bangunan	2.800.000	2.800.000	-	-
2.	06.	2.	06.	01.	215.	02.	5.	2.	2.	02.	08.	Belanja Bahan/Peralatan/ Kantor/Rumah Tangga	11.000.000	28.564.125	17.564.125	159,67
2.	06.	2.	06.	01.	215.	02.	5.	2.	2.	02.	09.	Belanja Hadiah	21.500.000	21.500.000	-	-
<b>2.</b>	<b>06.</b>	<b>2.</b>	<b>06.</b>	<b>01.</b>	<b>215.</b>	<b>02.</b>	<b>5.</b>	<b>2.</b>	<b>2.</b>	<b>03.</b>	<b>03.</b>	<b>Belanja Jasa Kantor</b>	<b>57.790.000</b>	<b>59.180.000</b>	<b>1.390.000</b>	<b>2,41</b>
2.	06.	2.	06.	01.	215.	02.	5.	2.	2.	03.	11.	Belanja Dekorasi, Dokumentasi, Publikasi	57.790.000	59.180.000	1.390.000	2,41
<b>2.</b>	<b>06.</b>	<b>2.</b>	<b>06.</b>	<b>01.</b>	<b>215.</b>	<b>02.</b>	<b>5.</b>	<b>2.</b>	<b>2.</b>	<b>06.</b>	<b>06.</b>	<b>Belanja Cetak Dan Pengandaan</b>	<b>11.850.000</b>	<b>31.350.000</b>	<b>19.500.000</b>	<b>164,56</b>
2.	06.	2.	06.	01.	215.	02.	5.	2.	2.	06.	01.	Belanja Cetak	11.850.000	31.350.000	19.500.000	164,56
<b>2.</b>	<b>06.</b>	<b>2.</b>	<b>06.</b>	<b>01.</b>	<b>215.</b>	<b>02.</b>	<b>5.</b>	<b>2.</b>	<b>2.</b>	<b>10.</b>	<b>10.</b>	<b>Belanja Sewa Perlengkapan Dan Peralatan Kantor</b>	<b>30.150.000</b>	<b>25.950.000</b>	<b>(4.200.000)</b>	<b>(13,93)</b>
2.	06.	2.	06.	01.	215.	02.	5.	2.	2.	10.	01.	Belanja Sewa Meja Kursi	1.800.000	1.800.000	-	-
2.	06.	2.	06.	01.	215.	02.	5.	2.	2.	10.	05.	Belanja Sewa Tenda	3.000.000	3.000.000	-	-
2.	06.	2.	06.	01.	215.	02.	5.	2.	2.	10.	06.	Belanja Sewa Pakaian Adat/Tradisional	13.500.000	13.500.000	-	-
2.	06.	2.	06.	01.	215.	02.	5.	2.	2.	10.	09.	Belanja Sewa Sound System	6.000.000	5.400.000	(600.000)	(10,00)
2.	06.	2.	06.	01.	215.	02.	5.	2.	2.	10.	10.	Belanja Sewa Tanaman	600.000	-	(600.000)	(100,00)
2.	06.	2.	06.	01.	215.	02.	5.	2.	2.	10.	12.	Belanja Sewa Panggung	5.250.000	2.250.000	(3.000.000)	(57,14)
<b>2.</b>	<b>06.</b>	<b>2.</b>	<b>06.</b>	<b>01.</b>	<b>215.</b>	<b>02.</b>	<b>5.</b>	<b>2.</b>	<b>2.</b>	<b>11.</b>	<b>11.</b>	<b>Belanja Makanan Dan Minuman</b>	<b>30.050.000</b>	<b>29.675.000</b>	<b>(375.000)</b>	<b>(1,25)</b>
2.	06.	2.	06.	01.	215.	02.	5.	2.	2.	11.	02.	Belanja Makanan Dan Minuman Rapat	30.050.000	29.675.000	(375.000)	(1,25)
<b>2.</b>	<b>06.</b>	<b>2.</b>	<b>06.</b>	<b>01.</b>	<b>215.</b>	<b>02.</b>	<b>5.</b>	<b>2.</b>	<b>2.</b>	<b>15.</b>	<b>15.</b>	<b>Belanja Perjalanan Dinas</b>	<b>128.560.000</b>	<b>149.350.000</b>	<b>20.790.000</b>	<b>16,17</b>
2.	06.	2.	06.	01.	215.	02.	5.	2.	2.	15.	02.	Belanja Perjalanan Dinas Luar Daerah	128.560.000	149.350.000	20.790.000	16,17
<b>2.</b>	<b>06.</b>	<b>2.</b>	<b>06.</b>	<b>01.</b>	<b>215.</b>	<b>02.</b>	<b>5.</b>	<b>2.</b>	<b>2.</b>	<b>20.</b>	<b>20.</b>	<b>Belanja Pemeliharaan</b>	<b>-</b>	<b>10.458.000</b>	<b>10.458.000</b>	<b>100,00</b>
2.	06.	2.	06.	01.	215.	02.	5.	2.	2.	20.	03.	Belanja Pemeliharaan Bangunan Pemerintah	-	10.458.000	10.458.000	100,00
<b>2.</b>	<b>06.</b>	<b>2.</b>	<b>06.</b>	<b>01.</b>	<b>215.</b>	<b>02.</b>	<b>5.</b>	<b>2.</b>	<b>2.</b>	<b>21.</b>	<b>21.</b>	<b>Belanja Jasa Konsultansi</b>	<b>94.645.000</b>	<b>219.645.000</b>	<b>125.000.000</b>	<b>132,07</b>
2.	06.	2.	06.	01.	215.	02.	5.	2.	2.	21.	03.	Belanja Jasa Konsultansi Pengawasan	94.645.000	-	(94.645.000)	(100,00)
2.	06.	2.	06.	01.	215.	02.	5.	2.	2.	21.	04.	Belanja Jasa Konsultansi Lainnya	-	219.645.000	219.645.000	100,00
<b>2.</b>	<b>06.</b>	<b>2.</b>	<b>06.</b>	<b>01.</b>	<b>215.</b>	<b>02.</b>	<b>5.</b>	<b>2.</b>	<b>2.</b>	<b>23.</b>	<b>23.</b>	<b>Belanja Barang Yang Akan Diserahkan Kepada Masyarakat/Pihak Ketiga</b>	<b>80.000.000</b>	<b>80.000.000</b>	<b>-</b>	<b>-</b>
2.	06.	2.	06.	01.	215.	02.	5.	2.	2.	23.	01.	Belanja Barang Yang Akan Diserahkan Ke Masyarakat	80.000.000	80.000.000	-	-
<b>2.</b>	<b>06.</b>	<b>2.</b>	<b>06.</b>	<b>01.</b>	<b>215.</b>	<b>02.</b>	<b>5.</b>	<b>2.</b>	<b>2.</b>	<b>29.</b>	<b>29.</b>	<b>Belanja Jasa Lainnya</b>	<b>-</b>	<b>36.000.000</b>	<b>36.000.000</b>	<b>100,00</b>
2.	06.	2.	06.	01.	215.	02.	5.	2.	2.	29.	01.	Belanja Jasa Event Organizer	-	36.000.000	36.000.000	100,00
<b>2.</b>	<b>06.</b>	<b>2.</b>	<b>06.</b>	<b>01.</b>	<b>215.</b>	<b>02.</b>	<b>5.</b>	<b>2.</b>	<b>3.</b>	<b>3.</b>	<b>3.</b>	<b>BELANJA MODAL</b>	<b>60.000.000</b>	<b>60.000.000</b>	<b>-</b>	<b>-</b>
<b>2.</b>	<b>06.</b>	<b>2.</b>	<b>06.</b>	<b>01.</b>	<b>215.</b>	<b>02.</b>	<b>5.</b>	<b>2.</b>	<b>3.</b>	<b>18.</b>	<b>18.</b>	<b>Belanja Modal Pengadaan Alat - Alat Ukur</b>	<b>60.000.000</b>	<b>60.000.000</b>	<b>-</b>	<b>-</b>
2.	06.	2.	06.	01.	215.	02.	5.	2.	3.	18.	01.	Belanja Modal Pengadaan Timbangan	60.000.000	60.000.000	-	-

**KEGIAT/**

Penjelasan	
7	
Retribusi Pelayanan Pasar	13.527.202.746
Gaji Pokok Pns/Uang Representasi	4.352.000.017
Tunjangan Keluarga	462.063.724
Tunjangan Jabatan	194.139.100
Tunjangan Fungsional Umum	276.403.300
Tunjangan Beras	325.226.020
Tunjangan PPh/Tunjangan Khusus	117.891.461
Pembulatan Gaji	89.365
Insentif Pemungutan Retribusi Pelayanan Pasar	676.360.137
Belanja Perangko, Materai Dan Benda Pos Lainnya	3.576.000
Belanja Telepon	360.000
Belanja Air	6.000.000
Belanja Listrik	1.570.000.000

Belanja Alat Tulis Kantor	4.750.000
Belanja Alat Listrik Dan Elektronik	3.560.000
Belanja Bahan Komputer	21.273.000
Belanja Bahan/Peralatan/ Kantor/Rumah Tangga	2.000.000
Belanja Alat Kerja	5.020.000
Belanja Modal Pengadaan Perbengkelan Umum	5.750.000
Belanja Modal Pengadaan Sound System	24.700.000
Belanja Modal Pengadaan Peralatan Kelistrikan	7.550.000
Belanja Jasa KIR	1.190.000
Belanja STNK	10.166.200
Honorarium Pengelola Keuangan/Barang	92.925.000
Honorarium Pegawai Honoror/Tidak Tetap	939.970.980
Belanja Sewa Gedung/Kantor/Tempat	370.100.000
Belanja Peralatan Kebersihan Dan Bahan Pembersih	1.700.000
Belanja Retribusi	495.000.000
Honorarium Tenaga Teknis Perorangan	16.820.000
Belanja Alat Tulis Kantor	59.060.850

Belanja Cetak	1.160.000
Belanja Penggandaan	38.000.000
Belanja Alat Listrik Dan Elektronik	4.812.000
Belanja Bahan Obat-Obatan	600.000
Belanja Bahan/Peralatan/ Kantor/Rumah Tangga	40.934.000
Belanja Surat Kabar/Majalah	2.370.000
Belanja Cetak	1.625.000
Belanja Makanan Dan Minuman Harian Pegawai	36.381.750
Belanja Makanan Dan Minuman Rapat	44.000.000
Belanja Makanan Dan Minuman Tamu	6.000.000
Belanja Jasa Service	11.240.000
Belanja Penggantian Suku Cadang	125.669.750
Belanja Bahan Bakar Minyak/Gas Dan Pelumas	218.428.500
Belanja Perawatan Kendaraan Bermotor	7.000.000

Belanja Pakaian Kerja Lapangan	96.541.500
Honorarium Tim Pengadaan Barang/Jasa	1.710.000
Honorarium Tenaga Teknis Perorangan	1.221.158.880
Uang Lembur PNS	19.272.000
Uang Lembur Non PNS	514.080.000
Belanja Peralatan Kebersihan Dan Bahan Pembersih	127.196.000
Belanja Cetak	1.800.000
Belanja Makanan Dan Minuman Rapat	23.800.000
Belanja Pemeliharaan Taman	110.000.000
Belanja Pemeliharaan Sarana Prasarana Fasilitas Umum	315.406.000
Belanja Modal Pengadaan Gerobak	35.000.000
Honorarium Panitia Pelaksana Kegiatan	1.080.000
Honorarium Tim Pengadaan Barang/Jasa	450.000
Honorarium Tenaga Ahli/Instruktur/Narasumber	17.100.000
Honorarium Tenaga Teknis Perorangan	712.342.680
Uang Lembur Pns	174.240.000
Uang Lembur Non Pns	453.600.000
Belanja Bahan Appil	4.900.000
Belanja Pemeriksaan Laboratorium	1.600.000
Belanja Makanan Dan Minuman Rapat	34.950.000
Belanja Makan Minum Petugas Operasional	3.000.000
Perhubungan/Petugas Keamanan Pasar	
Belanja Perjalanan Dinas Dalam Daerah	7.182.000
Honorarium Panitia Pelaksana Kegiatan	1.650.000
Honorarium Tim Pengadaan Barang/Jasa	5.540.000

Honorarium Tenaga Teknis Perorangan	138.900.000
Uang Lembur Pns	15.048.000
Uang Lembur Non Pns	5.832.000
Belanja Alat Listrik Dan Elektronik	39.375.000
Belanja Bahan Baku Bangunan	123.000.000
Belanja Alat Kerja	200.000
Belanja Bahan Bakar Minyak/Gas Dan Pelumas	54.337.500
Belanja Makanan Dan Minuman Rapat	2.100.000
Belanja Pemeliharaan Bangunan Pemerintah	1.375.975.000
Belanja Jasa Konsultansi Perencanaan	37.800.000
Belanja Jasa Konsultansi Lainnya	20.000.000
Honorarium Panitia Pelaksana Kegiatan	67.800.000
Honorarium Tim Pengadaan Barang/Jasa	515.000
Uang Lembur Pns	129.888.000
Uang Lembur Non Pns	17.496.000
Belanja Cetak	178.115.000
Belanja Makanan Dan Minuman Rapat	6.325.000
Belanja Pakaian Kerja Lapangan	13.250.000
Honorarium Panitia Pelaksana Kegiatan	38.830.000
Belanja Dekorasi, Dokumentasi, Publikasi	750.000
Belanja Cetak	3.000.000
Belanja Makanan Dan Minuman Rapat	48.000.000
Belanja Perjalanan Dinas Dalam Daerah	30.600.000



Honorarium Panitia Pelaksana Kegiatan	9.435.000
Uang Lembur PNS	115.764.000
Uang Lembur Non PNS	68.520.000
Belanja Makanan Dan Minuman Rapat	10.800.000
Belanja Perjalanan Dinas Dalam Daerah	864.000
Honorarium Panitia Pelaksana Kegiatan	9.225.000
Uang Lembur PNS	107.892.000
Uang Lembur Non PNS	56.016.000
Belanja Makanan Dan Minuman Rapat	10.800.000
Belanja Perjalanan Dinas Dalam Daerah	864.000
Honorarium Tim Pengadaan Barang/Jasa	1.885.000
Honorarium Pengelola Keuangan/Barang	6.000.000
Uang Lembur Pns	19.008.000
Uang Lembur Non Pns	7.020.000
Belanja Alat Tulis Kantor	2.881.000
Belanja Alat Listrik Dan Elektronik	9.848.000
Belanja Peralatan Kebersihan Dan Bahan Pembersih	9.887.000
Belanja Bahan Baku Bangunan	13.160.000
Belanja Bahan/Bibit Tanaman	2.660.000
Belanja Bibit Ternak	23.700.000
Belanja Bahan Komputer	420.000
Belanja Bahan/Peralatan/ Kantor/Rumah Tangga	2.060.000
Belanja Alat Kerja	1.045.000
Belanja Telepon	1.200.000
Belanja Listrik	-
Belanja Surat Kabar/Majalah	912.000
Belanja Dekorasi, Dokumentasi, Publikasi	6.400.000
Belanja Jasa Service	1.560.000
Belanja Penggantian Suku Cadang	6.468.250
Belanja Bahan Bakar Minyak/Gas Dan Pelumas	19.264.500
Belanja Jasa Kir	340.000
Belanja STNK	832.000

Belanja Penggandaan	500.000
Belanja Makanan Dan Minuman Harian Pegawai	2.475.388
Belanja Makanan Dan Minuman Rapat	6.400.000
Belanja Makanan Dan Minuman Tamu	-
Belanja Pemeliharaan Bangunan Pemerintah	400.820.000
Belanja Pemeliharaan/Kebersihan Kantor	168.000.000
Belanja Modal Pengadaan Gerobak	14.000.000
Belanja Modal Pengadaan Ac/Kipas Angin	1.030.000
Belanja Modal Pengadaan Mesin Pompa Air	12.000.000
Belanja Modal Pengadaan Tangga Lipat	2.000.000
Belanja Modal Pengadaan Sound System	75.000.000
Honorarium Panitia Pelaksana Kegiatan	26.370.000
Honorarium Tim Pengadaan Barang/Jasa	1.500.000
Honorarium Instruktur/Narasumber/Moderator	14.800.000
Honorarium Tenaga Ahli/Intruktur/Narasumber	12.600.000
Uang Lembur Pns	9.504.000
Belanja Alat Tulis Kantor	19.500.000
Belanja Bahan Percontohan	93.500.000
Belanja Dekorasi, Dokumentasi, Publikasi	1.785.000
Belanja Penggandaan	1.125.000
Belanja Sewa Ruang Rapat/Pertemuan	46.800.000
Belanja Sewa Meja Kursi	5.475.000
Belanja Sewa Tenda	1.500.000
Belanja Sewa Sound System	7.900.000
Belanja Sewa Panggung	125.000
Belanja Makanan Dan Minuman Rapat	31.100.000
Belanja Perjalanan Dinas Dalam Daerah	20.625.000
Honorarium Panitia Pelaksana Kegiatan	36.460.000
Honorarium Tim Pengadaan Barang/Jasa	1.820.000

<b>7</b>	
Honorarium Tenaga Ahli/Instruktur/Narasumber	4.500.000
Honorarium Tenaga Teknis Perorangan	52.260.000
Uang Lembur Pns	11.880.000
Uang Lembur Non Pns	1.944.000
Belanja Bahan Baku Bangunan	2.800.000
Belanja Bahan/Peralatan/ Kantor/Rumah Tangga	28.564.125
Belanja Hadiah	21.500.000
Belanja Dekorasi, Dokumentasi, Publikasi	59.180.000
Belanja Cetak	31.350.000
Belanja Sewa Meja Kursi	1.800.000
Belanja Sewa Tenda	3.000.000
Belanja Sewa Pakaian Adat/Tradisional	13.500.000
Belanja Sewa Sound System	5.400.000
Belanja Sewa Tanaman	-
Belanja Sewa Panggung	2.250.000
Belanja Makanan Dan Minuman Rapat	29.675.000
Belanja Perjalanan Dinas Luar Daerah	149.350.000
Belanja Pemeliharaan Bangunan Pemerintah	10.458.000
Belanja Jasa Konsultansi Pengawasan	-
Belanja Jasa Konsultansi Lainnya	219.645.000
Belanja Barang Yang Akan Diserahkan Ke Masyarakat	80.000.000
Belanja Jasa Event Organizer	36.000.000
Belanja Modal Pengadaan Timbangan	60.000.000

**YOGYAKARTA, SEPTEMBER 2012**

**KEPALA DINAS**

**Ir. H. SUYANA**

**NIP. 19630910 199003 1 008**

## Lampiran Dokumentasi



Gambar Pedsgang Lagi Menjajakan Barang Dagangan



Gambar Pedagang Yang Sedang Menjajakan Barang Dagangan Di Lapak.



Gambar Pedagang Ayam Yang Berjualan Di Pasar Prawiro Taman



Gambar Spanduk Program Kebersihan Dinas Pengelola Pasar



Gambar Spanduk Paguyuban Pedagang Pasar Prawiro Taman



Gambar Peneliti Di Depan Baliho Dinas Pengelola Pasar



Gambar Peneliti Bersama Kepala Dinas Pengelola Pasar



Gambar Peneliti Bersama Lurah Pasar Prawirotaman



KEMENTERIAN AGAMA RI  
UIN SUNAN KALIJAGA YOGYAKARTA  
**FAKULTAS DAKWAH**  
Jl. Marsda Adisucipto, Telepon (0274) 515856 Fax (0274) 52230  
Yogyakarta 55221

Nomor : UIN.02/DD.1/PP.009/ 272/2013  
Lamp.. : 1 Proposal .  
Hal : **Permohonan Izin Penelitian**

Yogyakarta, 14 Februari 2013  
Kepada Yth..  
Gubernur Pemerintah DIY  
c.q. Kabiro Administrasi Pembangunan  
Sekretariat Daerah Istimewa Yogyakarta  
Kepatihan, Danurejan  
di Yogyakarta 55213.

Assalamu'alaikum Wr. Wb.

Disampaikan dengan hormat, terkait dengan bahan penulisan skripsi/ thesis, dengan ini mohon izin mengadakan riset/penelitian bagi mahasiswa kami Fakultas Dakwah UIN Sunan Kalijaga Yogyakarta dibawah ini :


Nama : Supardiono  
NIM : 08230001  
Semester : X  
Jurusan : Pengembangan Masyarakat Islam (PMI)  
Alamat sekarang : **Ponpes Krapyak Jl. KH Ali Maksum Gading, Yogyakarta**  
Pembimbing : Dr. Pajar Hatma Indra Jaya, M.Si.  
Judul Skripsi : **PEMBERDAYAAN PELAKU PASAR TRADISIONAL  
PRAWIROTAMAN OLEH DINAS PENGELOLA PASAR  
KOTA YOGYAKARTA**  
Metodologi penelitian : Deskriptif Kualitatif  
Waktu : 15 Februari s.d. 15 Mei 2013

Sebagai bahan pertimbangan, bersama ini kami sampaikan desain penelitian dimaksud sebagaimana terlampir.

Demikian atas izin dan kerjasama Saudara diucapkan banyak terima kasih.

Wassalamu'alaikum Wr. Wb

a.n. Dekan  
Pembantu Dekan I,

  
Dr. Musthofa, M.Si.  
NIP. 19680103 199503 1 001

Tembusan :

1. Dekan (sebagai laporan);
2. Yang bersangkutan.





**PEMERINTAH DAERAH DAERAH ISTIMEWA YOGYAKARTA**  
**SEKRETARIAT DAERAH**

Kompleks Kepatihan, Danurejan, Telepon (0274) 562811 - 562814 (Hunting)  
 YOGYAKARTA 55213

SURAT KETERANGAN / IJIN

070/1533/V/2/2013

Membaca Surat : Dekan Fakultas Dakwah UIN Nomor : UIN02/DD1/PP009/272/2013  
 Tanggal : 14 Februari 2013 Perihal : Ijin Penelitian

Mengingat : 1. Peraturan Pemerintah Nomor 41 Tahun 2006, tentang Perizinan bagi Perguruan Tinggi Asing, Lembaga Penelitian dan Pengembangan Asing, Badan Usaha Asing dan Orang Asing dalam melakukan Kegiatan Penelitian dan Pengembangan di Indonesia;  
 2. Peraturan Menteri Dalam Negeri Nomor 33 Tahun 2007, tentang Pedoman penyelenggaraan Penelitian dan Pengembangan di Lingkungan Departemen Dalam Negeri dan Pemerintah Daerah;  
 3. Peraturan Gubernur Daerah Istimewa Yogyakarta Nomor 37 Tahun 2008, tentang Rincian Tugas dan Fungsi Satuan Organisasi di Lingkungan Sekretariat Daerah dan Sekretariat Dewan Perwakilan Rakyat Daerah.  
 4. Peraturan Gubernur Daerah Istimewa Yogyakarta Nomor 18 Tahun 2009 tentang Pedoman Pelayanan Perizinan, Rekomendasi Pelaksanaan Survei, Penelitian, Pendataan, Pengembangan, Pengkajian, dan Studi Lapangan di Daerah Istimewa Yogyakarta.

DIIJINKAN untuk melakukan kegiatan survei/penelitian/pendataan/pengembangan/pengkajian/studi lapangan kepada:

Nama : SUPARDIONO NIP/NIM : 08230001  
 Alamat : Jl. Marsda Adi Sucipto, Yogyakarta.  
 Judul : PEMBERDAYAAN PELAKU PASAR TRADISIONAL PRAWIROTAMAN OLEH DINAS PENGELOLA PASAR KOTA YOGYAKARTA  
 Lokasi : DINAS PENGELOLA PASAR KOTA YOGYAKARTA Kota/Kab. KOTA YOGYAKARTA  
 Waktu : 21 Februari 2013 s/d 21 Mei 2013

**Dengan Ketentuan**

1. Menyerahkan surat keterangan/ijin survei/penelitian/pendataan/pengembangan/pengkajian/studi lapangan \*) dari Pemerintah Daerah DIY kepada Bupati/Walikota melalui institusi yang berwenang mengeluarkan ijin dimaksud;
2. Menyerahkan soft copy hasil penelitiannya baik kepada Gubernur Daerah Istimewa Yogyakarta melalui Biro Administrasi Pembangunan Setda DIY dalam compact disk (CD) maupun mengunggah (upload) melalui website adbang.jogjaprov.go.id dan menunjukkan cetakan asli yang sudah disahkan dan dibubuhi cap institusi;
3. Ijin ini hanya dipergunakan untuk keperluan ilmiah, dan pemegang ijin wajib mentaati ketentuan yang berlaku di lokasi kegiatan;
4. Ijin penelitian dapat diperpanjang maksimal 2 (dua) kali dengan menunjukkan surat ini kembali sebelum berakhir waktunya setelah mengajukan perpanjangan melalui website adbang.jogjaprov.go.id;
5. Ijin yang diberikan dapat dibatalkan sewaktu-waktu apabila pemegang ijin ini tidak memenuhi ketentuan yang berlaku.

Dikeluarkan di Yogyakarta

Pada tanggal 21 Februari 2013

A.n Sekretaris Daerah

Asisten Perekonomian dan Pembangunan

Ub.

Kepala Biro Administrasi Pembangunan



Tembusan :

1. Yth. Gubernur Daerah Istimewa Yogyakarta (sebagai laporan);
2. Walikota Yogyakarta cq Dinas Perizinan
3. Ka. Dinas Perindustrian Perdagangan Koperasi dan UKM DIY
4. Dekan Fakultas Dakwah UIN Sunan Kalijaga Yogyakarta.
5. Yang Bersangkutan



PEMERINTAH KOTA YOGYAKARTA  
**DINAS PENGELOLAAN PASAR**

JL. Pabringan No.1 Yogyakarta, Kode Pos 55122 , Telp. 515871, 561510 Fax. 515871  
E-MAIL : [pasar@jogjakota.go.id](mailto:pasar@jogjakota.go.id) ; E-MAIL INTERNET : [pasar@intra.jogjakota.go.id](mailto:pasar@intra.jogjakota.go.id)

**SURAT KETERANGAN**

Nomor : 0071/26

Berdasarkan surat dari Dinas Perizinan nomor : 070/1533/V/2/2013 tanggal 21 Februari 2013 perihal permohonan ijin Penelitian maka Kepala Dinas Pengelolaan Pasar Kota Yogyakarta **memberikan ijin** untuk pelaksanaan kegiatan dimaksud kepada :

Nama : Supardiono ;  
NIM : 08230001 ;  
Pada : Universitas Islam Negeri Sunan Kalijaga;  
Maksud : Melakukan Penelitian dengan judul Proposal " PEMBERDAYAAN PELAKU PASAR TRADISIONAL PRAWIROTAMAN OLEH DINAS PENGELOLAAN PASAR KOTA YOGYAKARTA "  
Lokasi/Responden : Pasar Prawirotaman;  
Waktu : 21 / 02 /2013 Sampai 21 / 05 /2013;  
Ketentuan : 1.Wajib memberi laporan setelah selesai Melakukan penelitian  
2.Wajib Menjaga Tata Tertib dan mentaati ketentuan ketentuan yang berlaku setempat

Kemudian diharapkan petugas di lapangan setempat untuk menindaklanjuti seperlunya.

Yogyakarta, 22 Februari 2013

An. Kepala  
Bidang Pengembangan



  
Drs. Rudi Firdaus, MBA, MSi  
NIP. 19670602 199303 1 022

## DAFTAR RIWAYAT HIDUP

Nama : Supardiono  
TTL : Lubuk Bedorong, 12 Februari 1988  
NIM : 08230001  
Fakultas : Dakwah  
Jurusan : Pengembangan Masyarakat Islam (PMI)  
Alamat : Lubuk Bedorong Rt/Rw 04. Kec. Limun Kab. Sarolangun-  
Jambi  
Agama : Islam  
Nama Ayah : Warto Detomo  
Pekerjaan : Petani  
Nama Ibu : Rosmawati  
Pekerjaan : Petani  
Contact Person : 081271654638  
E-mail : [dionsupardiono@yahoo.co.id](mailto:dionsupardiono@yahoo.co.id)  
Facebook : Dion Slizems  
Twitter : Dion Slizems

### PENDIDIKAN FORMAL:

1. SDN Jangkat Rawas Ulu—Sumsel : Tahun 1996 — 2001
2. Madrasa Ibtidayyah Jangkat : Tahun 1996 — 2001
3. MTs Negeri Singkut Kab. Sarolangun—Jambi : Tahun 2001— 2004
4. MAN Sarolangun—Jambi : Tahun 2004 — 2007
5. UIN Sunan Kalijaga Yogyakarta : Tahun 2008 — 2013

### PENDIDIKAN INFORMAL

1. Pondok Pesantren Al-Fattah Singkut : Tahun 2001 — 2008
2. Pondok Pesantren Krapyak Kompleks H : Tahun 2008 — 2012

### KURSUS

1. 2008: Kursus Komputer di Lab ICT UIN Sunan Kalijaga Yogyakarta
2. 2008: Kursus Bahasa Inggris & Arab di Pusat Bahasa Asing UIN Sunan Kalijaga Yogyakarta
3. 2009: Kursus Bahasa Inggris di Global English Institute Yogyakarta
4. 2009: Sekolah Jurnalistik
5. 2010: Sekolah Da'i Kodama

### **PENGALAMAN ORGANISASI**

1. 2009 : Wakil Ketua Umum KORDISKA (Korp Dakwah Uin Sunan Kalijaga Yogyakarta).
2. 2009 : Aktifis Kodama (Corp Dakwah Mahasiswa) Krapyak
3. 2010 : Koordinator Kajian dan Pengembangan Intelektual Kader Komisariat PMII UIN Sunan Kalijaga Yogyakarta
4. 2010 : BEM-F Fakultas Dakwah UIN Sunan Kalijaga
5. 2010 : Pengurus di LKIM (Lembaga Kajian Islam Mahasiswa) PP. Krapyak Yogyakarta Yayasan Ali Maksum Komplek. H
6. 2011 : Aktifis CDP (Corp Dakwah Pedesaan)
7. 2011 : Koordinator Kajian dan Pengembangan Intelektual KPJ (Keluarga Pelajar Yogyakarta)

### **PENGHARGAAN**

1. Juara 1 Lomba Pidato Tingkat SMA, SMK dan MA Se-Kabupaten Sarolangun 2005.
2. Juara 1 Lomba Pidato Se-Pondok Pesantren Al-Fattah 2005, 2006, dan 2007.
3. Juara 2 MTQ Cabang Syarhil Qur'an tingkat Kec. Pelawan Singkut 2005, 2006 dan 2007.
4. Juara 1 MTQ Cabang Syarhil Qur'an tingkat Kec. Pelawan Singkut 2007.
5. Juara 1 Lomba Pidato Se-Pondok Pesantren Krapyak 2009.